



Elinkeinopoliittinen mittaristo-kysely Keski-Pohjanmaa syksy 2018



Keski-Pohjanmaan Yrittäjien kysely keräsi 91 vastausta.



TUTKIMUKSEN TAUSTAT JA TOTEUTUS

- Tutkimuksen tarkoituksena oli selvittää Keski-Pohjanmaan Yrittäjien alueen yrittäjien käsityksiä kuntien elinkeinopolitiikasta sekä kuntien ja yrittäjien yhteistyöstä.
- Tutkimuksen tiedonkeruu toteutettiin sähköposti-informoituna webropol-kyselynä syys-lokakuun vaihteessa 2018.
- Vastaajamäärä raportissa oli N=91. Kysely lähetettiin Keski-Pohjanmaan Yrittäjien jäsenistölle, sekä myös tiedossa oleville ei-jäsenille. Yhteensä noin 3000:teen yritykseen.



1. Minkä kunnan elinkeinopolitiikkaa arvioit?

	N	Prosentti
Alavieska	3	3,33 %
Haapajärvi	20	22,22 %
Halsua	2	2,22 %
Kokkola	16	17,78 %
Kruunupyö	3	3,33 %
Lestijärvi	2	2,22 %
Perho	1	1,11 %
Pietarsaari	3	3,33 %
Reisjärvi	4	4,45 %
Sievi	0	0 %
Kalajoki	10	11,11 %
Kannus	5	5,56 %
Kaustinen	5	5,56 %
Nivala	3	3,33 %
Pedersöre	1	1,11 %
Toholampi	1	1,11 %
Veteli	4	4,45 %
Ylivieska	7	7,78 %

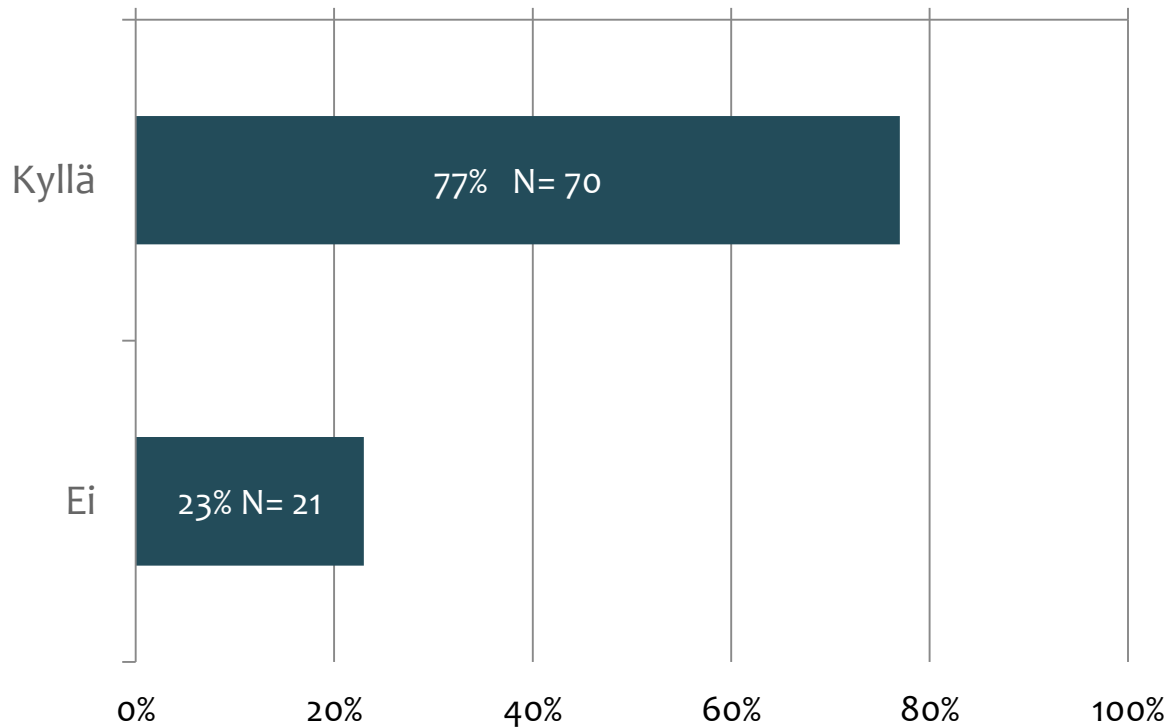
Eniten vastauksia saatiin seuraavista kunnista:

1. HAAPAJÄRVI
2. KOKKOLA
3. KALAJOKI

Vastaajamäärä kysymykseen: 90



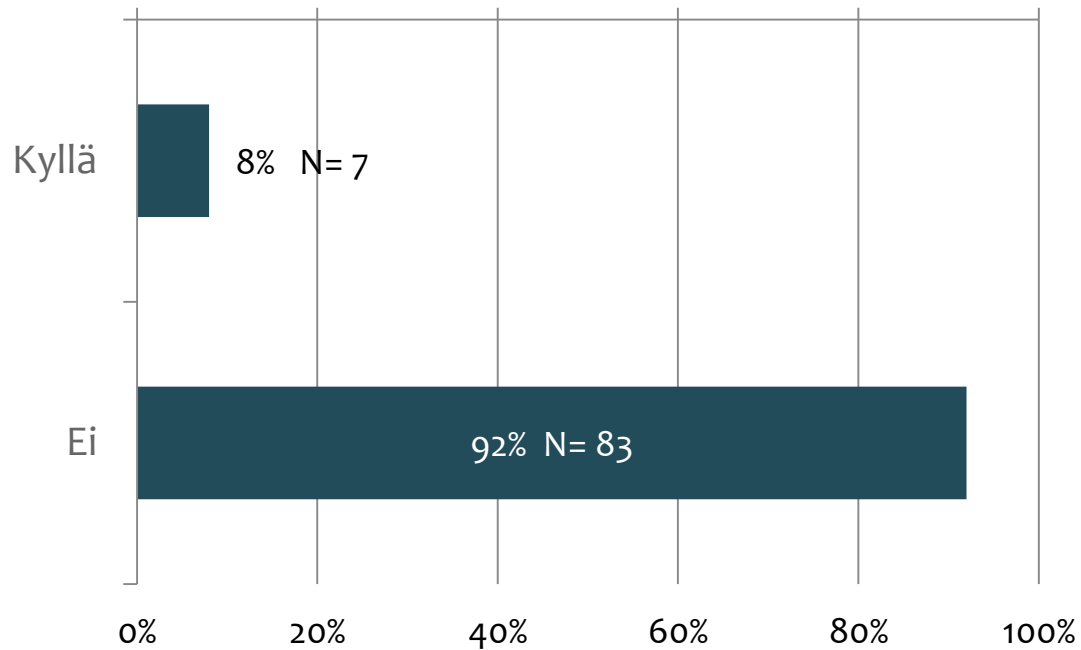
2. Oletko Keski-Pohjanmaan Yrittäjien jäsen?



Vastanneista 77% (n=70) ovat jäsenyrityksiä ja 23% eivät ole jäseniä. Vastaajien määrä kysymykseen 91.



3. Oletko kunnan/kaupunginhallituksen jäsen?



Vastanneista 8% (n=7) ovat kunnan/-kaupunginhallituksen jäseniä ja 92% (n=83) eivät ole mukana hallituksissa. Vastaajien määrä kysymykseen 91.

5. ELINKEINOPOLITIIKKA JA RESURSSIT - Minkä kokonaisarvosanan antaisit tälle aihealueelle?

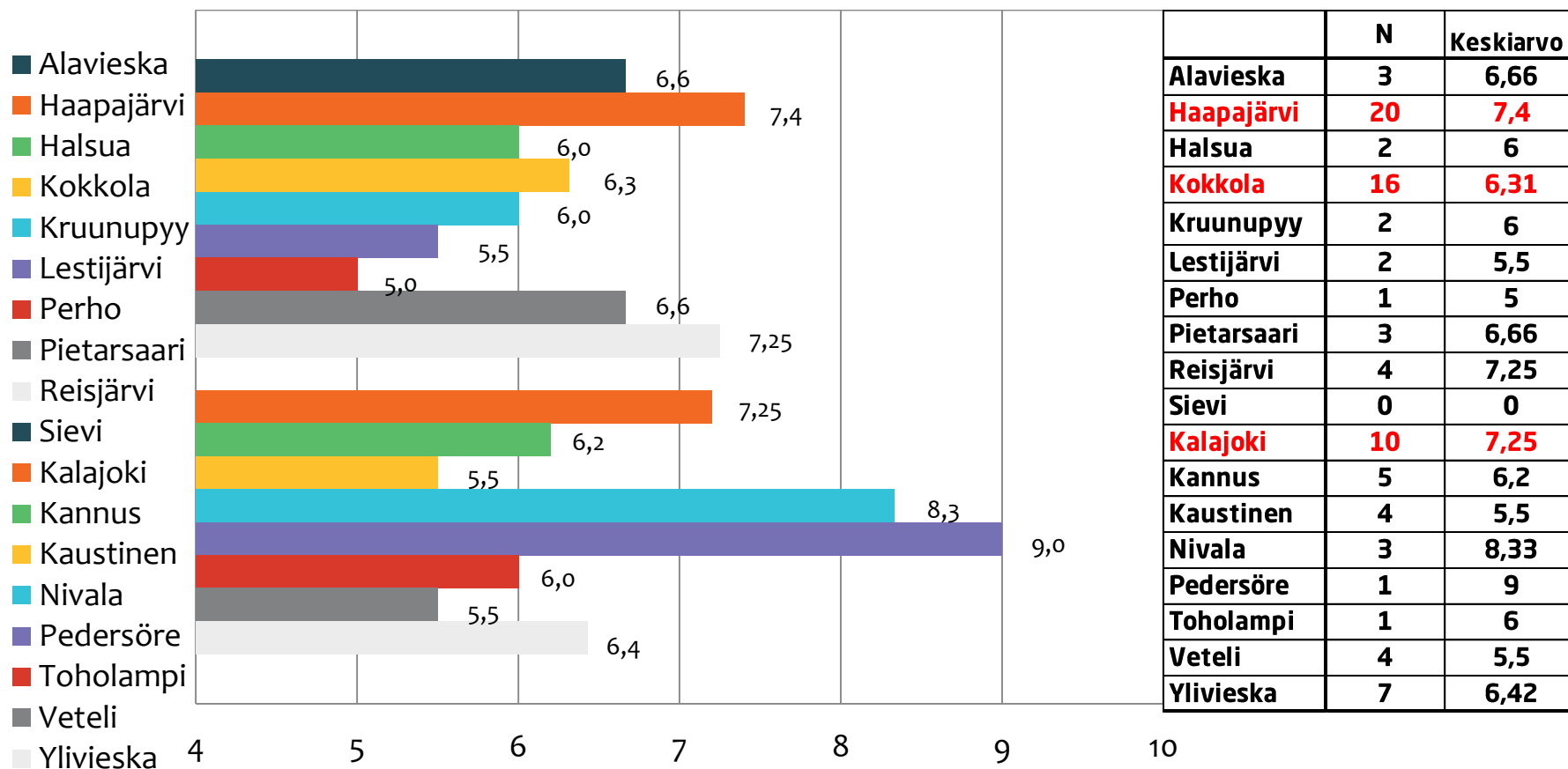
Kunta ja yritykset tekevät yhteistyötä

Kunta ja yrittäjät asettavat elinkeinopolitiikan tavoitteet yhdessä

Kunta toteuttaa asetettuja elinkeinopolitiikan tavoitteita

Kunnan elinkeinotoimen resurssit ovat riittävät

Vastaajien määrä: 88



4= onnistunut erittäin huonosti 10= onnistunut erittäin hyvin

6. KUNNAN PÄÄTÖKSENTEON YRITYSLÄHTÖISYYS - Minkä kokonaisarvion antaisit tälle aihealueelle?

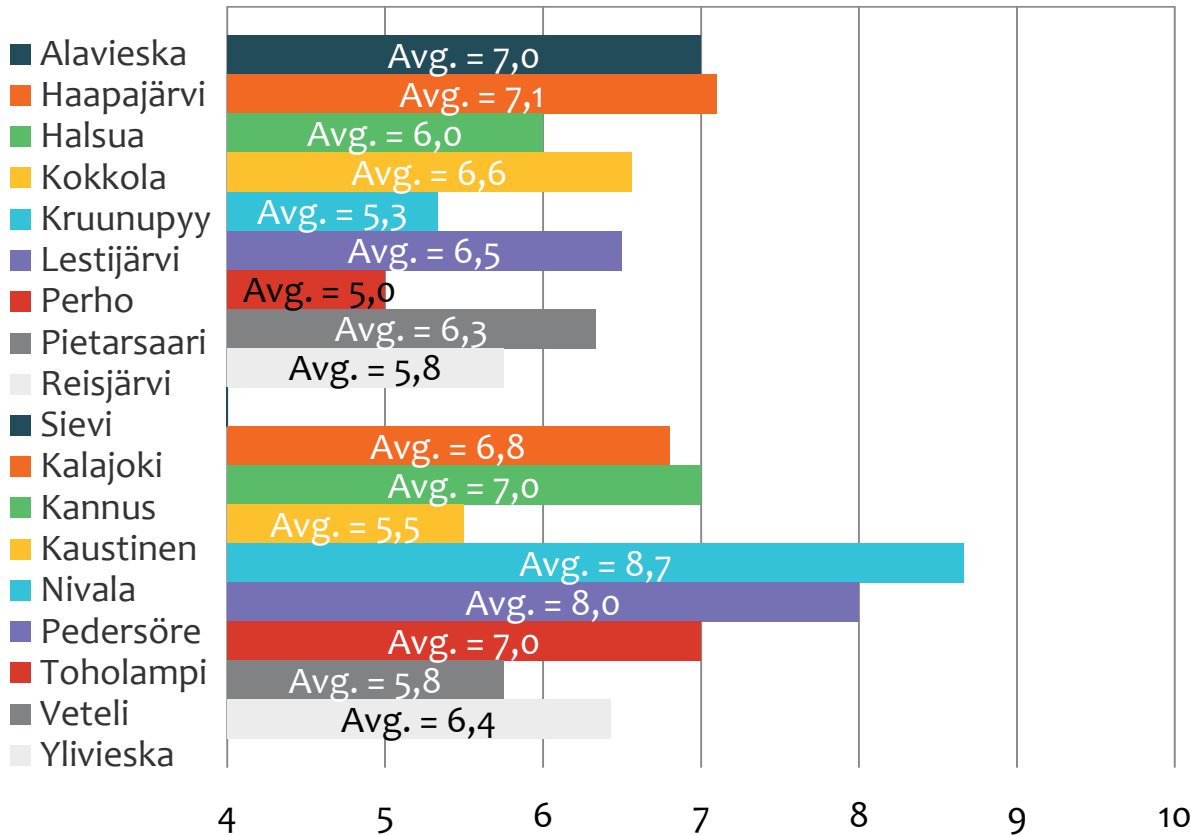
Kunnan päätöksenteko on yrityksen kannalta avointa

Kunnan päätöksenteko on nopeaa yritysten kannalta

Kunta kuuntelee yrittäjiä tehdessään yrityksiin vaikuttavia päätöksiä

Kunnassa otetaan yritysvaikutukset huomioon jo päätösten valmistelussa

Vastaajien määrä: 89



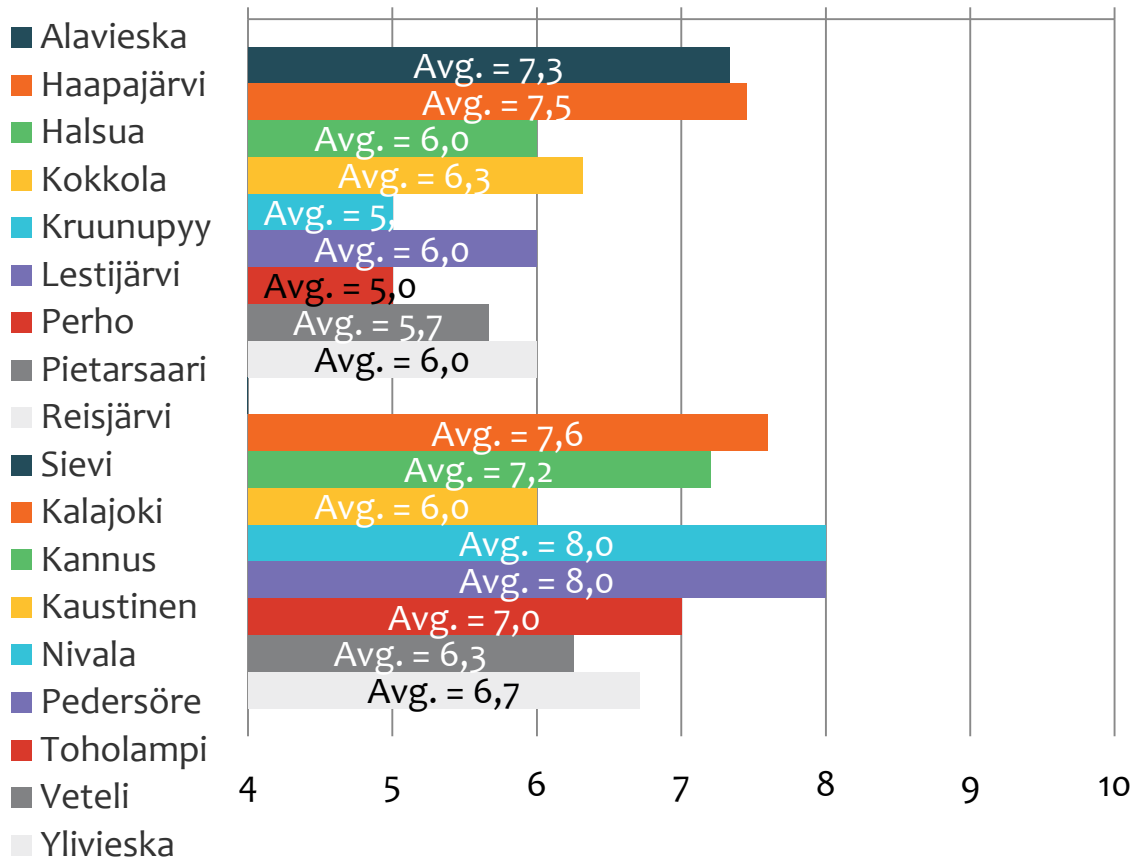
4= onnistunut erittäin huonosti 10= onnistunut erittäin hyvin

	N	Keskiarvo
Alavieska	3	7
Haapajärvi	20	7,1
Halsua	2	6
Kokkola	16	6,6
Kruunupyö	3	5,3
Lestijärvi	2	6,5
Perho	1	5
Pietarsaari	3	6,3
Reisjärvi	4	5,8
Sievi	0	0
Kalajoki	10	6,8
Kannus	5	7
Kaustinen	4	5,5
Nivala	3	8,7
Pedersöre	1	8
Toholampi	1	7
Veteli	4	5,8
Ylivieska	7	6,4

7. KUNNAN VIESTINTÄ JA TIEDOTTAMINEN - Minkä arvosanan antaisit tälle aihealueelle?

Kunta tiedottaa tavoitteista, suunnitelmista, toimista ja päätöksistä, jotka koskevat yrityksiä
Kuntaa markkinoidaan vetovoimaisena yritys- ja asuinpaikkana

Vastaajien määrä: 88



4= onnistunut erittäin huonosti 10= onnistunut erittäin hyvin

	N	Keskiarvo
Alavieska	3	7,3
Haapajärvi	20	7,5
Halsua	2	6
Kokkola	16	6,3
Kruunupyy	3	5
Lestijärvi	2	6
Perho	1	5
Pietarsaari	3	5,7
Reisjärvi	4	6
Sievi	0	0
Kalajoki	10	7,6
Kannus	5	7,2
Kaustinen	3	6
Nivala	3	8
Pedersöre	1	8
Toholampi	1	7
Veteli	4	6,3
Ylivieska	7	6,7

8. KOULUTUS JA OSAAMINEN - Minkä kokonaisarvioin antaisit näille aihealueille?

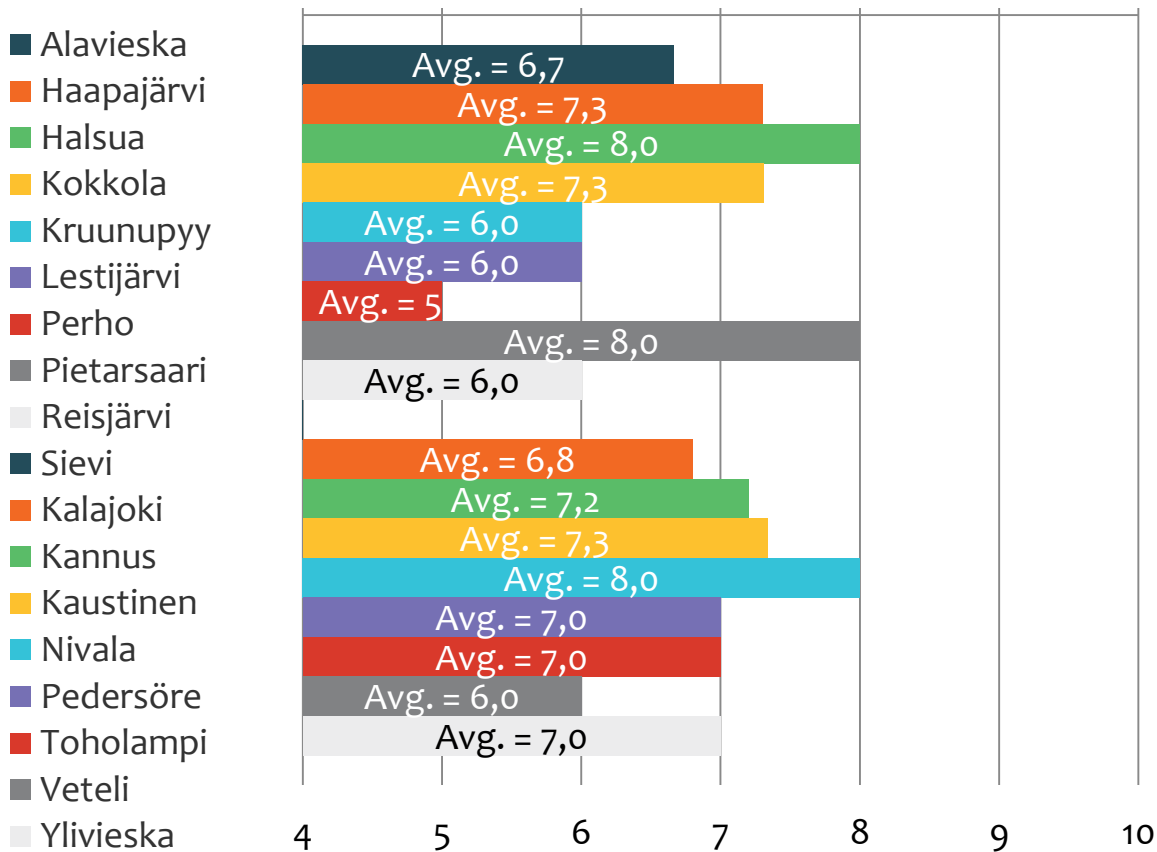
Oppilaitosten ja yritysten välinen yhteistyö

Oppilaitokset kunnassa kannustavat yrittäjyyteen

Oppilaitokset tarjoavat mahdollisuuksia yrittäjän oman osaamisen kehittämiseen

Kunta edistää ammattitaitoisen työvoiman saamista yrityksiin

Vastaajien määrä: 87

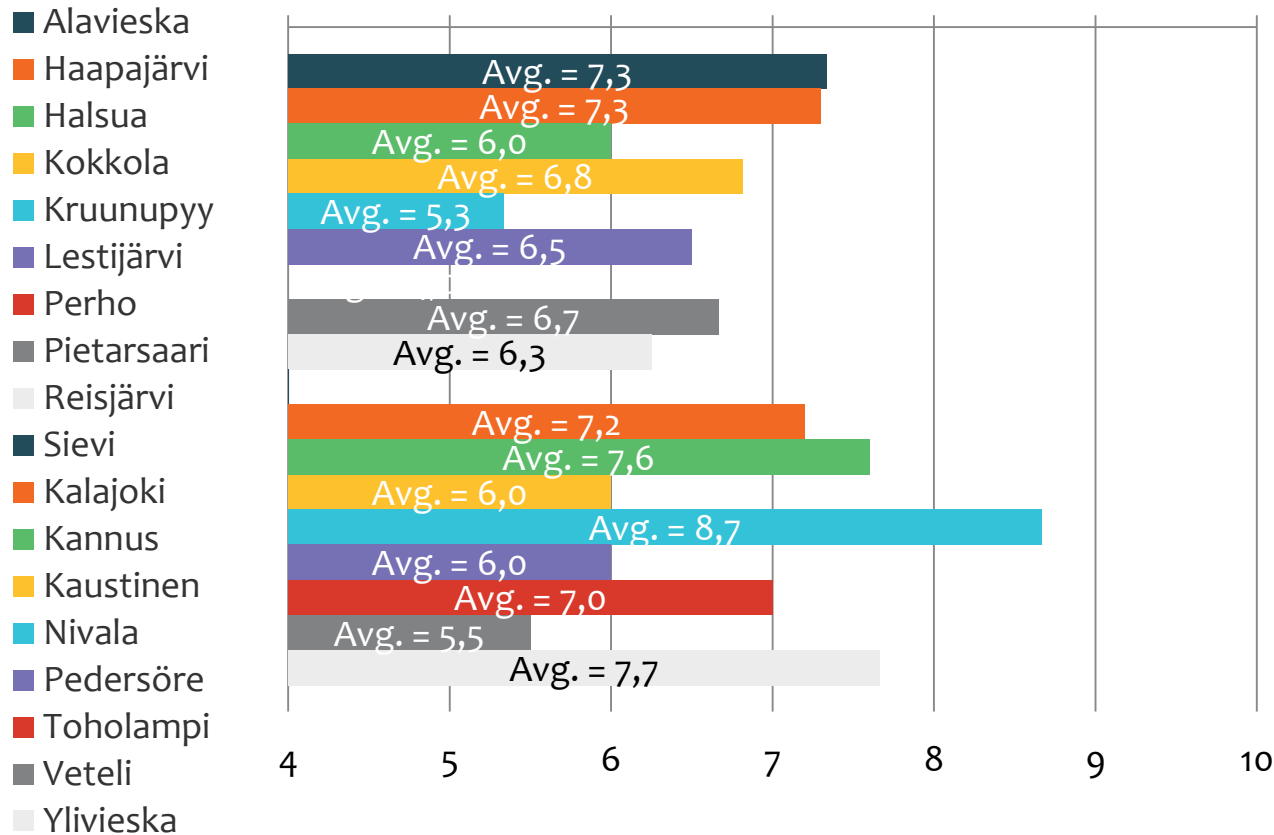


	N	Keskiarvo
Alavieska	3	6,7
Haapajärvi	20	7,3
Halsua	1	8
Kokkola	16	7,3
Kruunupyy	3	6
Lestijärvi	2	6
Perho	1	5
Pietarsaari	3	8
Reisjärvi	4	6
Sievi	0	0
Kalajoki	10	6,8
Kannus	5	7,2
Kaustinen	3	7,3
Nivala	3	8
Pedersöre	1	7
Toholampi	1	7
Veteli	4	6
Ylivieska	7	7

4= onnistunut erittäin huonosti 10= onnistunut erittäin hyvin

9. KUNNAN HANKINTAPOLITIIKKA

Yrityksillä on tasavertainen mahdollisuus tuottaa kunnan järjestämismvastuulla olevia palveluita
 Kunta ei harjoita häiritsevissä määrin omaa, yritysten kanssa markkinoilla kilpailevaa elinkeinotoimintaa
 Kunnan hankintaosaaminen on riittävällä tasolla
 Kunta huomioi paikalliset yritykset pienhankinnoissa
 Kunta tiedottaa ennakoivasti tulevista hankinnoista tai hankintoihin liittyvistä linjauksista



Vastaajien määrä: 88

	N	Keskisarvo
Alavieska	3	7,3
Haapajärvi	20	7,3
Halsua	2	6
Kokkola	16	6,8
Kruunupyy	3	5,3
Lestijärvi	2	6,5
Perho	1	
Pietarsaari	3	6,7
Reisjärvi	4	6,3
Sievi	0	0
Kalajoki	10	7,2
Kannus	5	7,6
Kaustinen	4	6
Nivala	3	8,7
Pedersöre	1	6
Toholampi	1	7
Veteli	4	5,5
Ylivieska	6	7,7

4= onnistunut erittäin huonosti 10= onnistunut erittäin hyvin

10. KUNTAPALVELUT JA INFRASTRUKTUURI - Minkä arvosanan ansaitis näille aihealueille?

Kunta järjestää julkiset palvelut tehokkaasti ja laadukkaasti

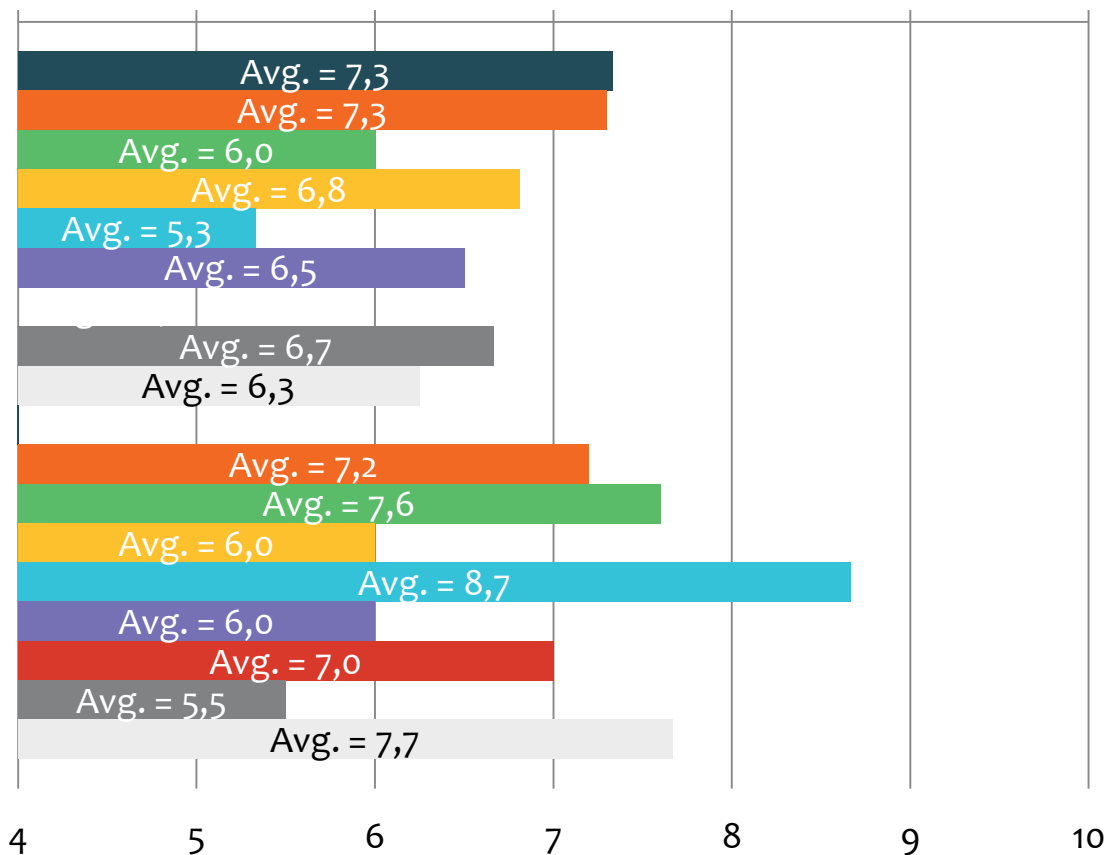
Kunnan kaavoitus huomioi yritysten tarpeet

Kunta huolehtii yritysten tilatarpeista

Kunta huolehtii yritysten tonttitarpeista

Kunta huolehtii liikenne- ja tietoliikenneyhteyksistä

- Alavieska
- Haapajärvi
- Halsua
- Kokkola
- Kruunupyö
- Lestijärvi
- Perho
- Pietarsaari
- Reisjärvi
- Sievi
- Kalajoki
- Kannus
- Kaustinen
- Nivala
- Pedersöre
- Toholampi
- Veteli
- Ylivieska



Vastaajien määrä: 88

	N	Keskiarvo
Alavieska	3	7,3
Haapajärvi	20	7,3
Halsua	2	6
Kokkola	16	6,8
Kruunupyö	3	5,3
Lestijärvi	2	6,5
Perho	1	
Pietarsaari	3	6,7
Reisjärvi	4	6,3
Sievi	0	0
Kalajoki	10	7,2
Kannus	5	7,6
Kaustinen	4	6
Nivala	3	8,7
Pedersöre	1	6
Toholampi	1	7
Veteli	4	5,5
Ylivieska	6	7,7

4= onnistunut erittäin huonosti 10= onnistunut erittäin hyvin

11. KUNNAN ELINKEINOTOIMEN, ELINKEINO- TAI KEHITYSYHTIÖN TAI VASTAAVAN TOIMINTA

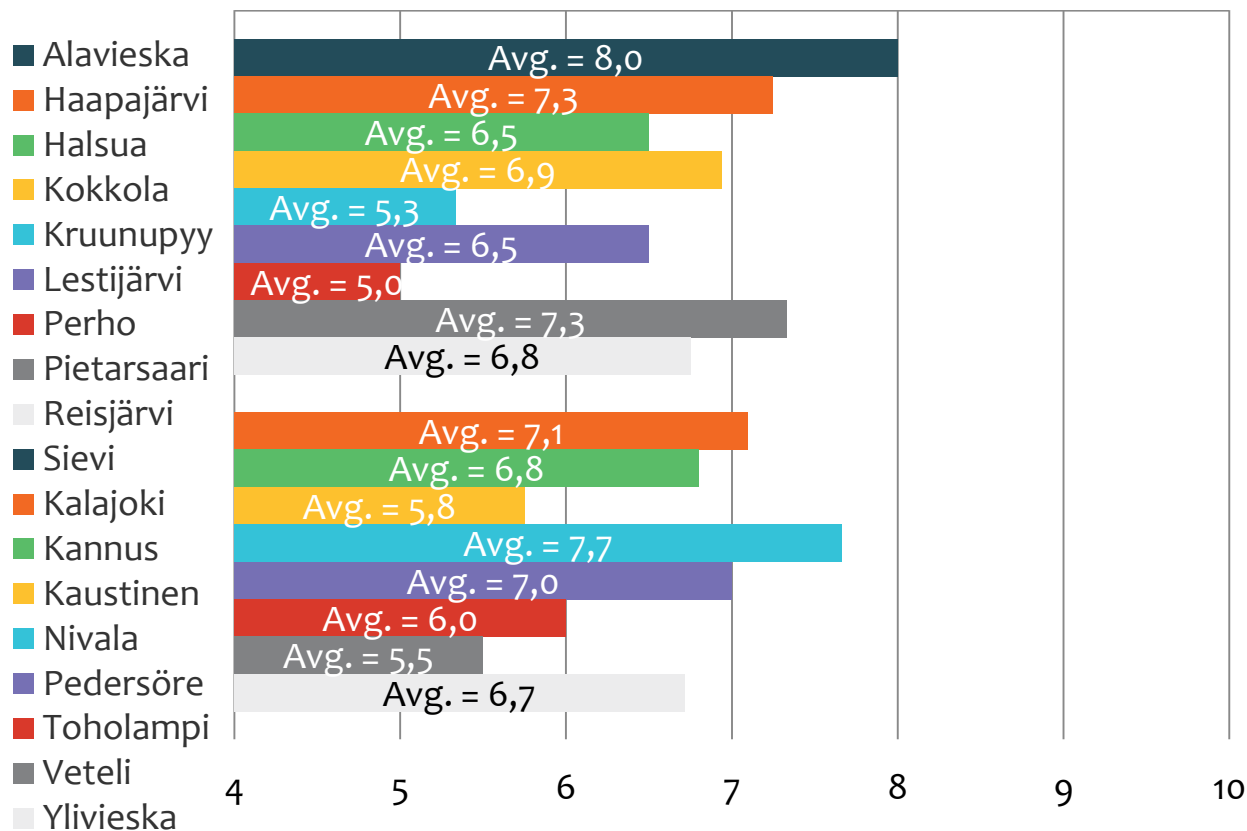
Minkä kokonaisarvosanan antaisit tälle aihealueelle?

Tukee yritysten toiminnan kehittämistä

Toiminta ja palvelut tunnetaan yrityksissä

Toteuttaa tehokkaasti kuntien elinkeinopoliittisia tavoitteita

Tiedottaa tavoitteistaan ja painopisteistään

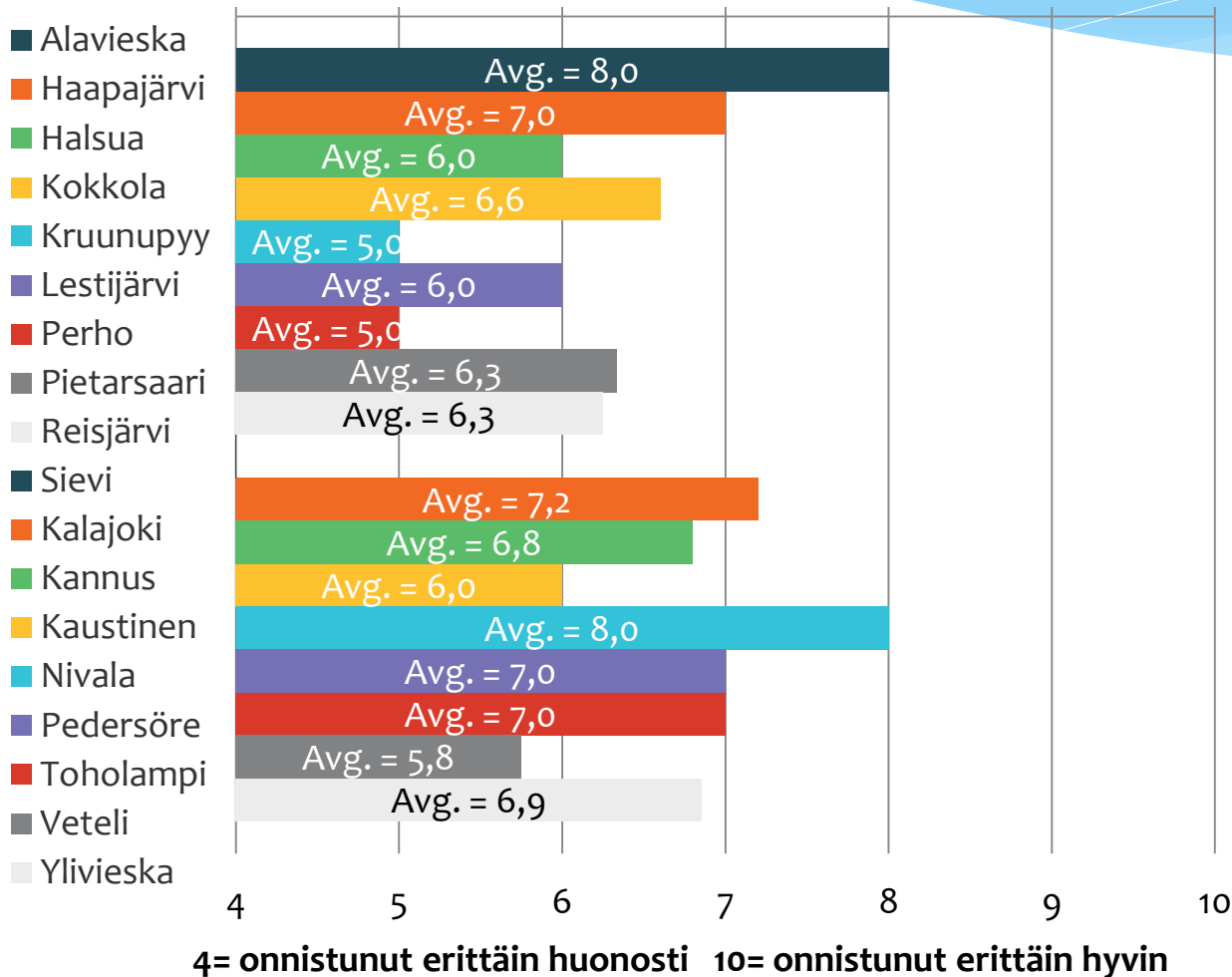


Vastaajien määrä: 89

	N	Keskiarvo
Alavieska	3	8
Haapajärvi	20	7,3
Halsua	2	6,5
Kokkola	16	6,9
Kruunupyy	3	5,3
Lestijärvi	2	6,5
Perho	1	5
Pietarsaari	3	7,3
Reisjärvi	4	6,8
Sievi	0	0
Kalajoki	10	7,1
Kannus	5	6,8
Kaustinen	4	5,8
Nivala	3	7,7
Pedersöre	1	7
Toholampi	1	6
Veteli	4	5,5
Ylivieska	7	6,7

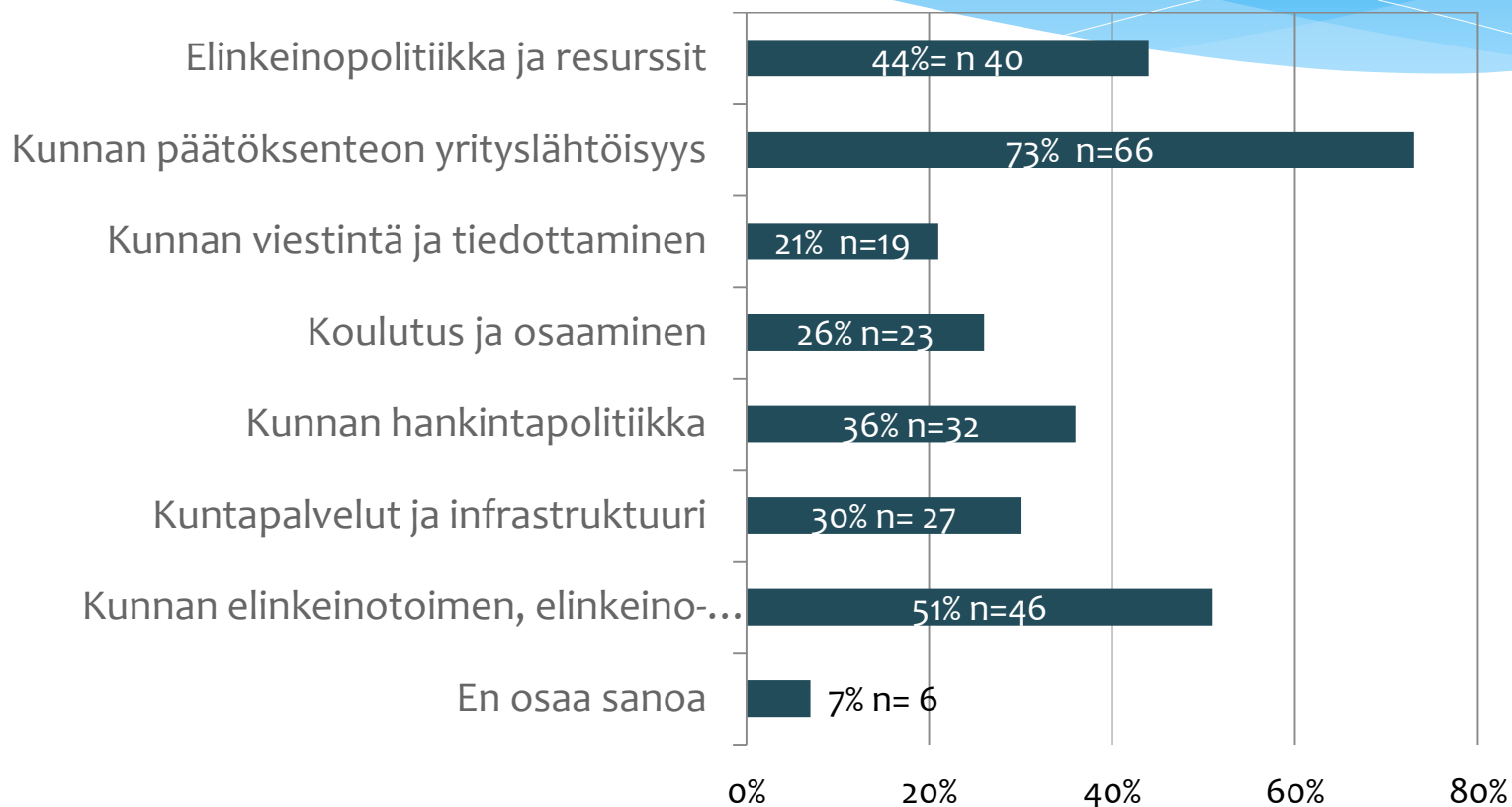
12. KOKONAISARVOSANA 4-10 KUNTASI ELINKEINOPOLITIIKALLE YRITTÄJÄN NÄKÖKULMASTA?

Vastaajien määrä: 87



	N	Keskiarvo
Alavieska	3	8
Haapajärvi	20	7
Halsua	2	6
Kokkola	15	6,6
Kruunupyö	3	5
Lestijärvi	2	6
Perho	1	5
Pietarsaari	3	6,3
Reisjärvi	4	6,3
Sievi	0	0
Kalajoki	10	7,2
Kannus	5	6,8
Kaustinen	4	6
Nivala	2	8
Pedersöre	1	7
Toholampi	1	7
Veteli	4	5,8
Ylivieska	7	6,9

12. Kunnan elinkeinopolitiikan tärkeimmät osa-alueet prosentteina vuonna 2018



Vastaajat näkivät kuntien tärkeimmiksi elinkeinopolitiikan osa-alueiksi kunnan päätöksenteon yrityslähtöisyyden 73% (n=66) vastanneista. Sekä toiseksi tärkeimmäksi kunnan elinkeinotoimen tai kehitysyhtiön toiminnan 51% (n=46) vastanneista. Kolmanneksi elinkeinopolitiikan ja resurssit 44% (n=40) vastanneista joka käsittää kunnan ja yritysten elinkeinopolitiikan yhteistyötä ja tavoitteita. Vastaajien määrä 90, valittujen vastausten määrä 259 kpl.

13. Onko yrityksesi viimeisen kahden vuoden aikana..vastauksen asteikolla %

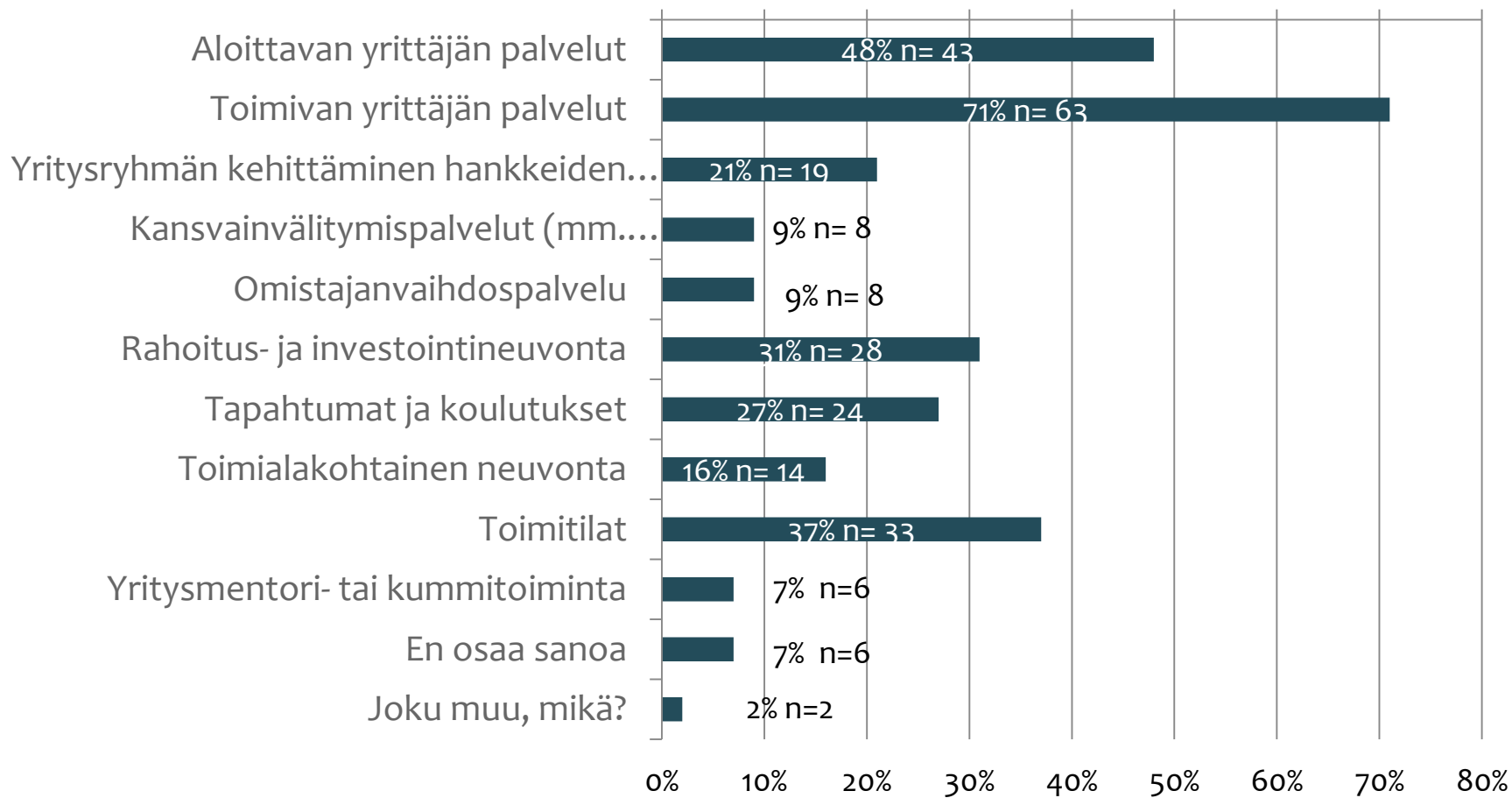
Vastaajien määrä: 90

	Kyllä	Ei	En osaa sanoa	Yhteensä
Tehnyt yhteistyötä oppilaitosten kanssa	52	36	1	89
	58,43 %	40,45 %	1,12 %	
Osallistunut julkisiin hankintoihin tarjoamalla kunnalle tuotteita tai palveluita	35	54		89
	39,33 %	60,67 %		
Asioinut kunnan kanssa kaavoitus-, lupa, tila/tontti, liikenne tms asioissa	38	52		90
	42,22 %	57,78 %		
Käyttänyt kunnan elinkeinotoimen tai elinkeinoyhtiön palveluita	39	50	1	90
	43,33 %	55,56 %	1,11 %	

- Keski-Pohjanmaan Yrittäjien kyselyyn vastanneista yrityksistä 58,43 % (52 kpl) on tehnyt yhteistyötä oppilaitosten kanssa. Vastanneista 40,45% (36 kpl) ei ole vielä tehnyt yhteistyötä oppilaitosten kanssa.
- Julkisiin hankintoihin on tarjonnut vastanneista 39,33% (35 kpl) on osallistunut julkisiin hankintoihin kun taas 60,67% (54 kpl) ei ole osallistunut vielä julkisiin hankintoihin
- Kaavoitus ja lupa-asioissa kunnan kanssa on asioinut vastanneista 42,22% (38 kpl) ja 57,78% vastanneista (52 kpl) ei ole asioinut kunnan kanssa em.asioista
- Vastanneista 43,33% (39 kpl) on käyttänyt kunnan elinkeinotoimen palveluita kun taas 55,56% (50 kpl) ei ole käyttänyt kunnan elinkeinotoimen palveluita

14. Valitse kunnan tai elinkeino- ja kehitysyhtiöiden tarjoamista elinkeinopalveluista kolme tärkeintä

Vastaajien määrä: 89, valittujen vastausten lukumäärä: 254





VASTANNEIDEN MIELESTÄ ALUEEMME AKTIIVISIN KUNTA?

Keski-Pohjanmaan Yrittäjät selvitti vastausten keskiarvojen perusteella elinkeinopolitiikan saralta yritysmyönteisimmän ja aktiivisimman kunnan....





Haapajärven kaupunki



ONNEA!!!



MUISTIINPANOT:

KESKI-POHJANMAAN YRITTÄJÄT

Ristirannankatu 1

67100 Kokkola

06-831 5292

www.yrittajat.fi/keski-pohjanmaa

