


Yrittäjägallup koronavaikutuksia yrityksiin

8.4.2020



**YRITTÄJYYDEN
PUOLESTA**

Yrittäjägallup huhtikuu 2020

6.4.2020

Kantar TNS Oy

Jaakko Hyry

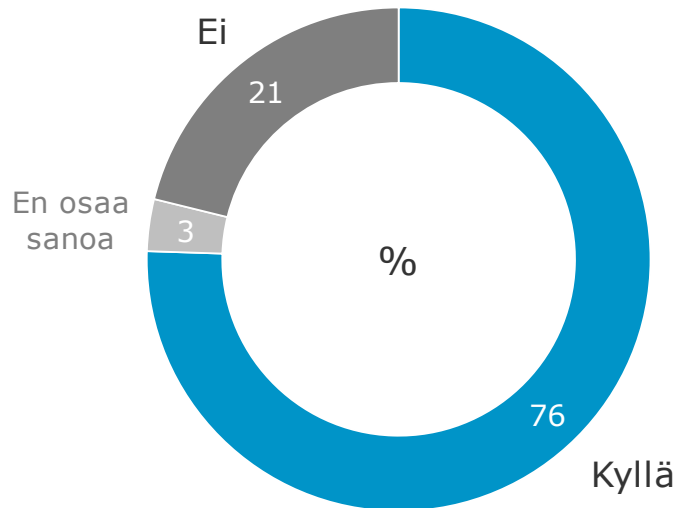
Tutkimuksen tarkoitus ja toteutus

- Tämän Yrittäjägallupin tarkoituksena on selvittää pienten ja keskisuurten yritysten yrittäjien mielipiteitä ja näkemyksiä ajankohtaisista aiheista.
 - Tutkimus toteutettiin monimenetelmä tutkimuksena, jolloin osa vastaajista osallistui tiedonkeruuseen sähköpostikyselyllä ja osa Gallup Forum -internetpaneelin kautta.
 - Tutkimukseen vastasi yhteensä 1.111 pk-yrityksen edustajaa seuraavasti:
 1. Gallup Forum -paneelistä lähestyen sen yrittäjäpanelisteja (140 vastausta)
 2. Bisnode -yritystietokannasta sähköpostikyselyinä (308 vastausta)
 3. Suomen Yrittäjien rekisteristä sähköpostikyselyinä (663 vastausta)
 - Kaikki vastaukset tallentuivat yhteismitallisina samaan tietokantaan analysointia varten.
- Tiedonkeruu tehtiin huhtikuun 1. – 3. päivän välisenä aikana 2020.
 - Tulosten luottamusväli on kokonaistuloksen osalta +- 2,9 prosenttiyksikköä.

Onko koronavirus aiheuttanut yritykselle ongelmia?

Onko koronavirus aiheuttanut yrityksellesi ongelmia?

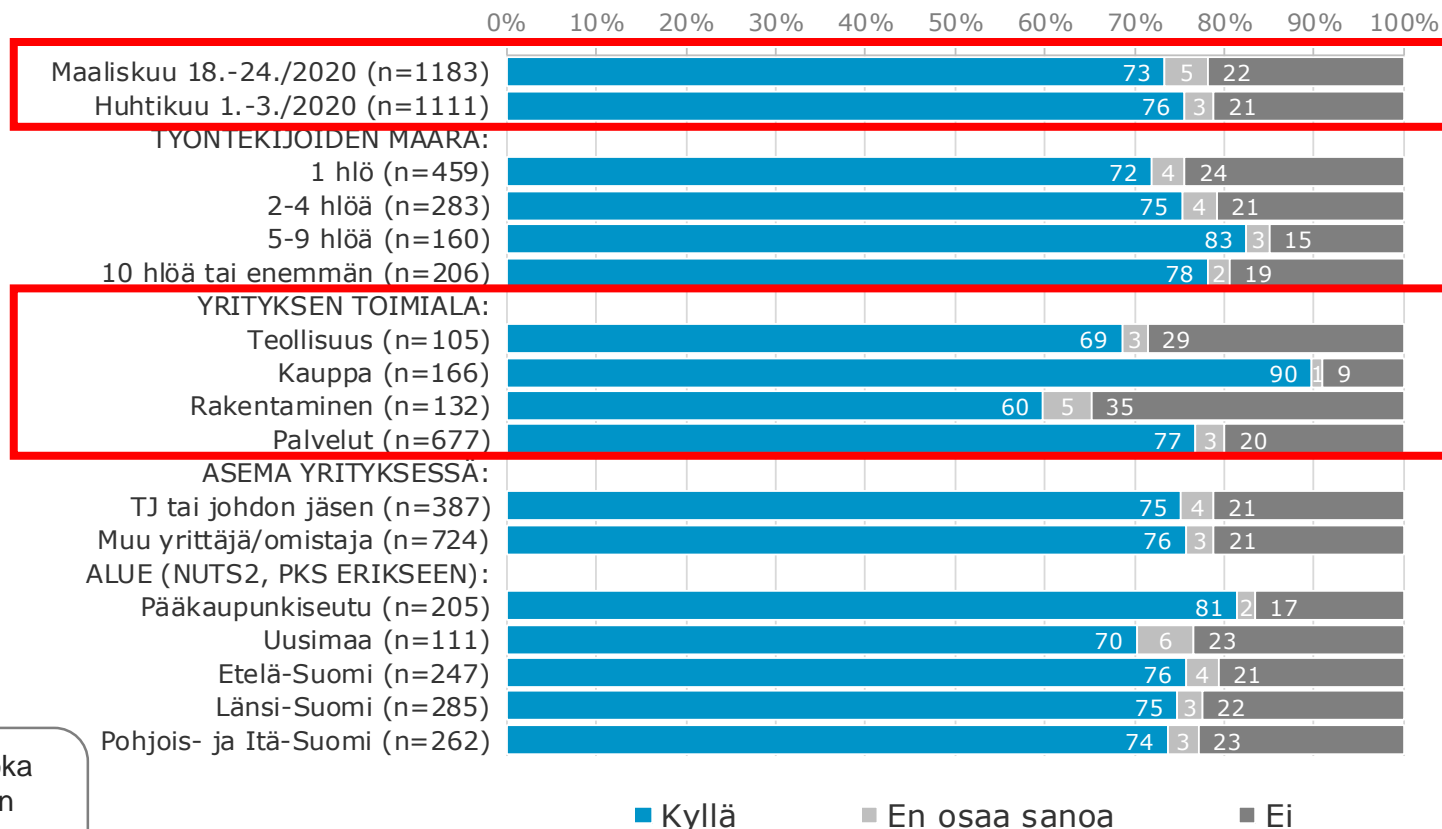
Huhtikuu 1.-3./2020 (n=1111)



Koronavirus on aiheuttanut ongelmia joka kolmannelle yritykselle (76%). Osuus on jopa hieman suurempi kuin maaliskuun loppupuolella (73 → 76%).

Onko koronavirus aiheuttanut yrityksellesi ongelmia?

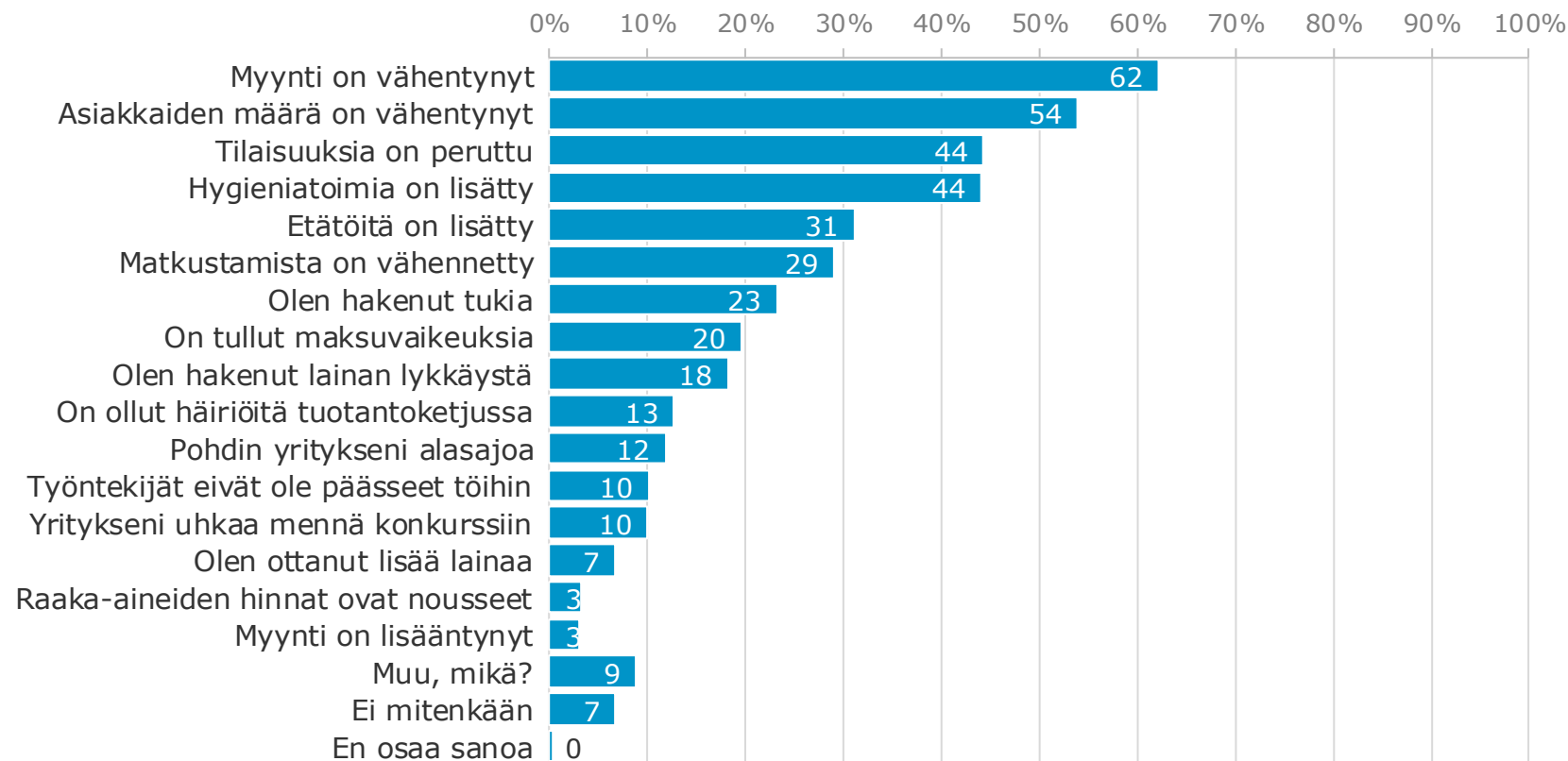
Huhtikuu 1.-3./2020 (n=1111)



Mitä koronavirus on aiheuttanut yrityksen toimintaan?

Mitä koronavirus on aiheuttanut yrityksesi toimintaan?
Voit valita useita vaihtoehtoja.

Huhtikuu 1.-3./2020 (n=1111)

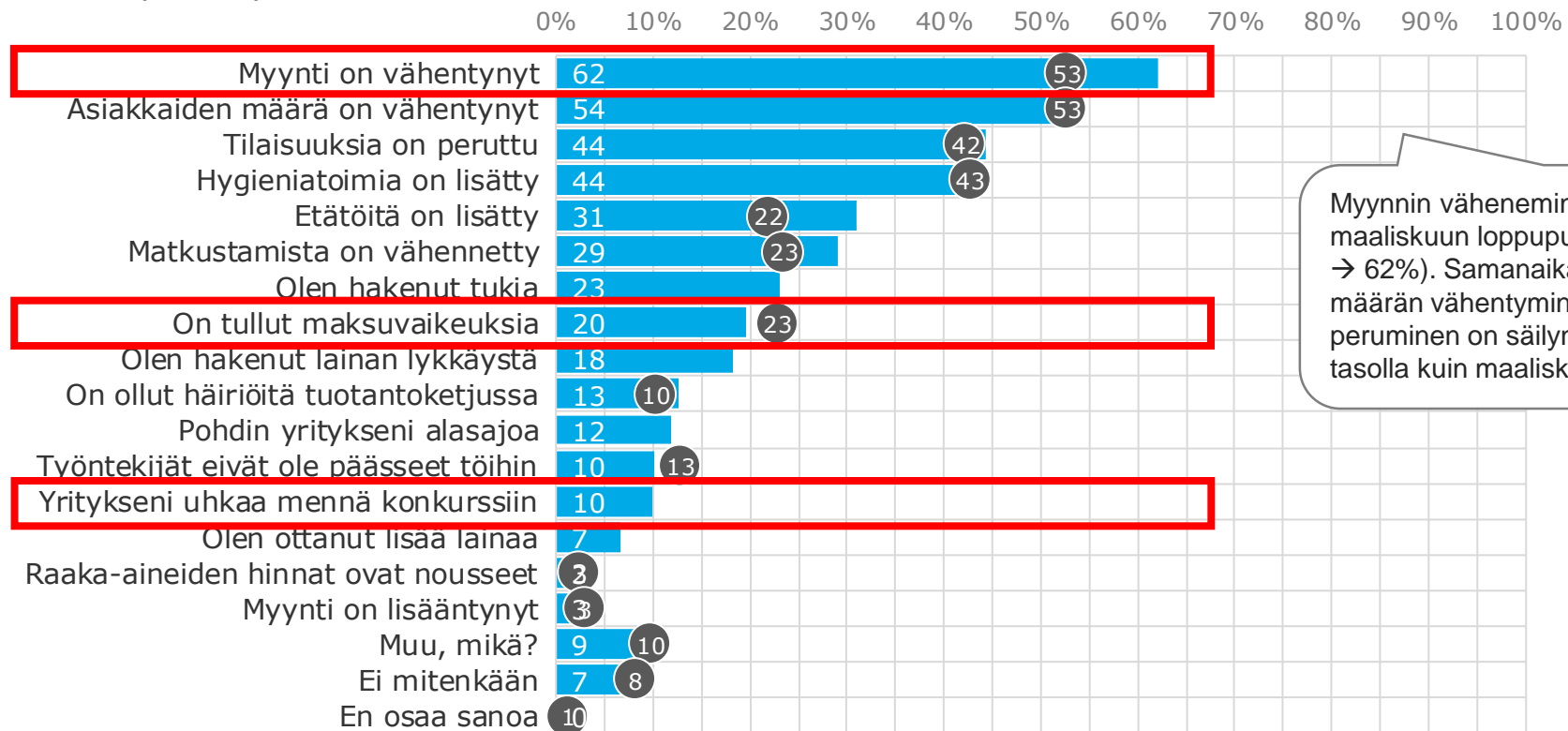


Mitä koronavirus on aiheuttanut yrityksen toimintaan, kierrosvertailu?

Mitä koronavirus on aiheuttanut yrityksesi toimintaan?

Voit valita useita vaihtoehtoja.

Huhtikuu 1.-3./2020 (n=1111)



Myyntin väheneminen yrityksissä lisääntyi maaliskuun loppupuolelta 9%-yksikköä (53 → 62%). Samanaikaisesti asiakkaiden määrän väheneminen ja tilaisuuksien peruminen on säilynyt yhtä korkealla tasolla kuin maaliskuussa.

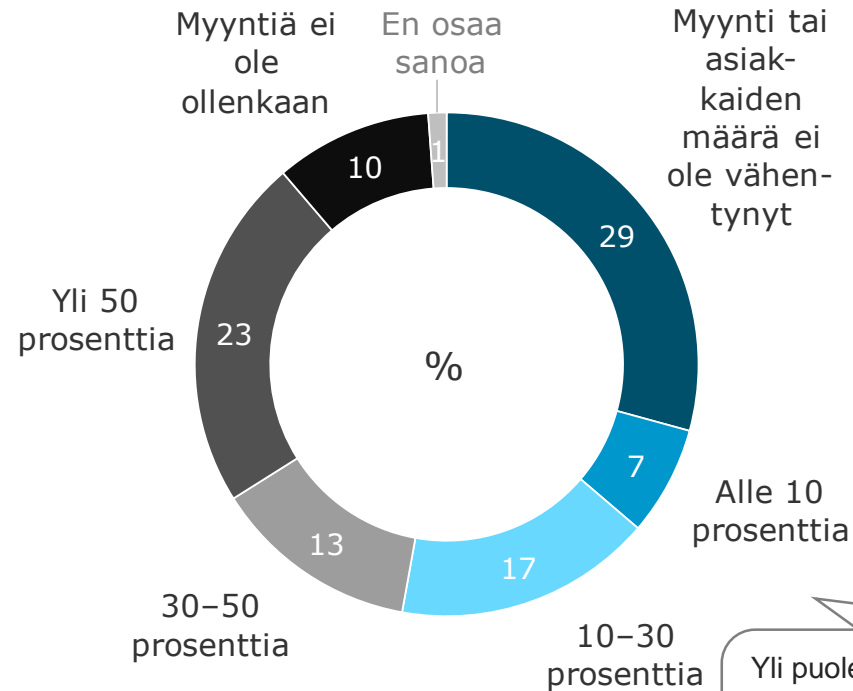
■ Huhtikuu 1.-3./2020 (n=1111) • Maaliskuu 18.-24./2020 (n=1183)

Kuinka paljon myynti on vähentynyt (koko aineisto)?

(kaikki vastaajat)

Kuinka paljon myynti on vähentynyt?

Huhtikuu 1.-3./2020 (n=1111)

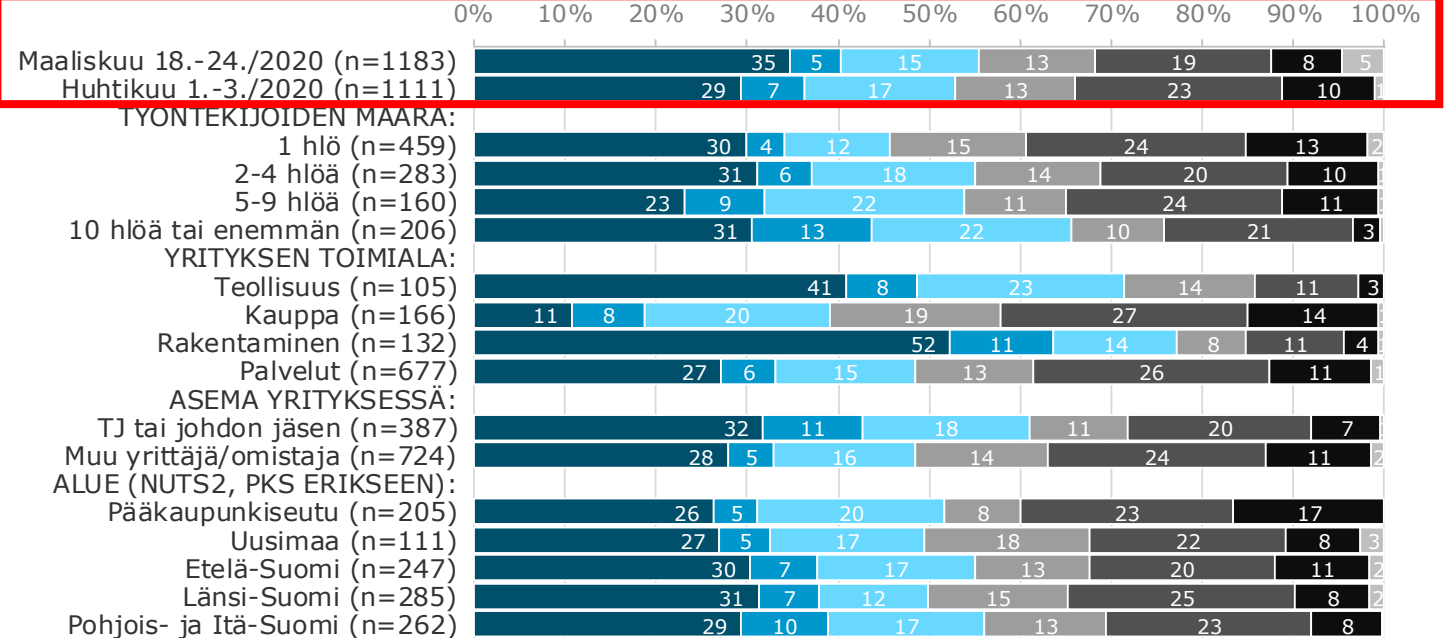


Yli puolet yrityksistä (56%) ilmoittaa myynnin vähentyneen 30% tai enemmän. Vastaava osuus oli maaliskuussa 40%. Niiden yritysten osuus, joissa myynti tai asiakkaiden määrä ei ole vähentynyt on maaliskuusta pienentynyt 6%-yksikköä (35% → 29%)

(kaikki vastaajat)

Kuinka paljon myynti on vähentynyt?

Huhtikuu 1.-3./2020 (n=1111)

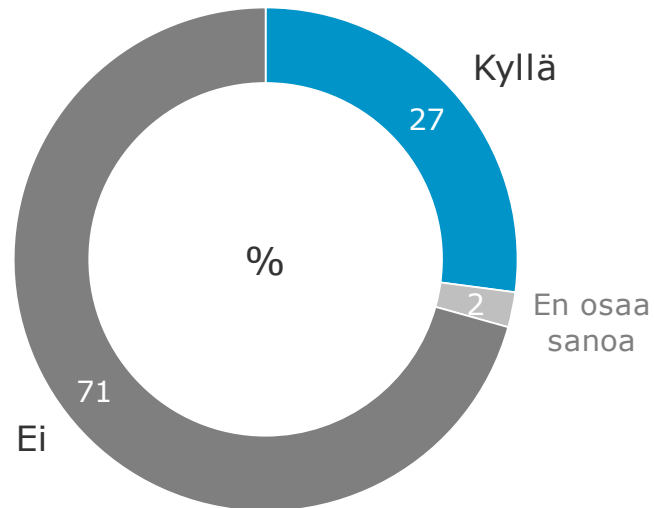


- Myynti tai asiakkaiden määrä ei ole vähentynyt
- Alle 10 prosenttia
- 10-30 prosenttia
- 30-50 prosenttia
- Yli 50 prosenttia
- Myyntiä ei ole ollenkaan
- En osaa sanoa

Onko käynnistetty koronatilanteen vuoksi lomautuksia?

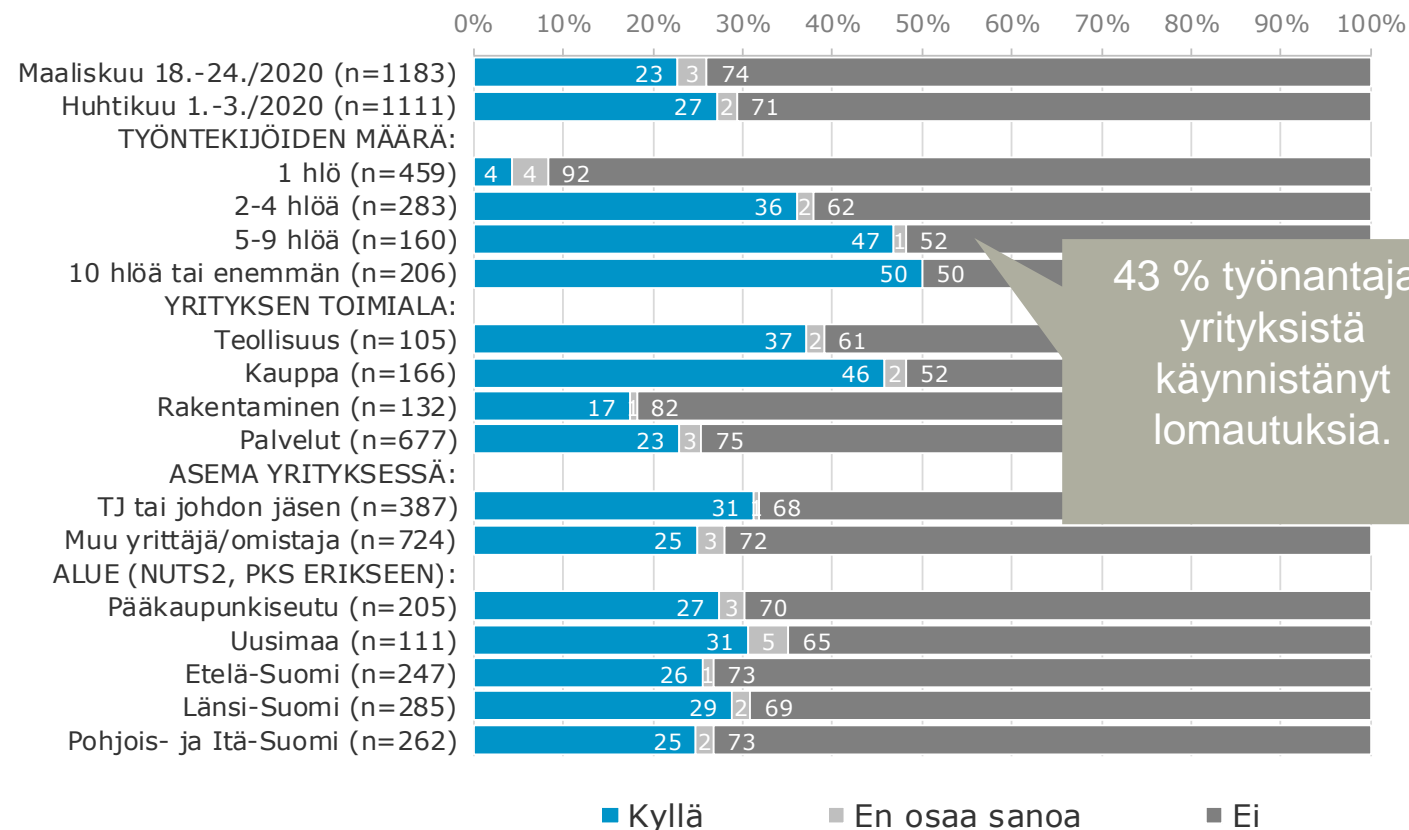
Onko yrityksessäsi käynnistetty koronatilanteen vuoksi lomautuksia?

Huhtikuu 1.-3./2020 (n=1111)



Onko yrityksessäsi käynnistetty koronatilanteen vuoksi lomautuksia?

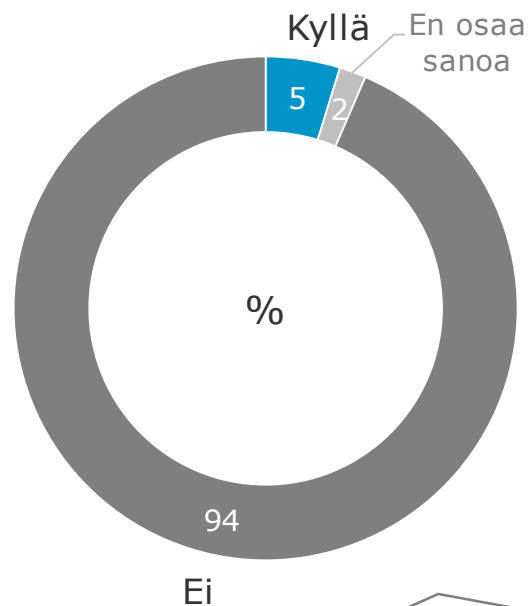
Huhtikuu 1.-3./2020 (n=1111)



Onko käynnistetty koronatilanteen takia irtisanomisia?

Onko yrityksessäsi käynnistetty koronatilanteen takia irtisanomisia?

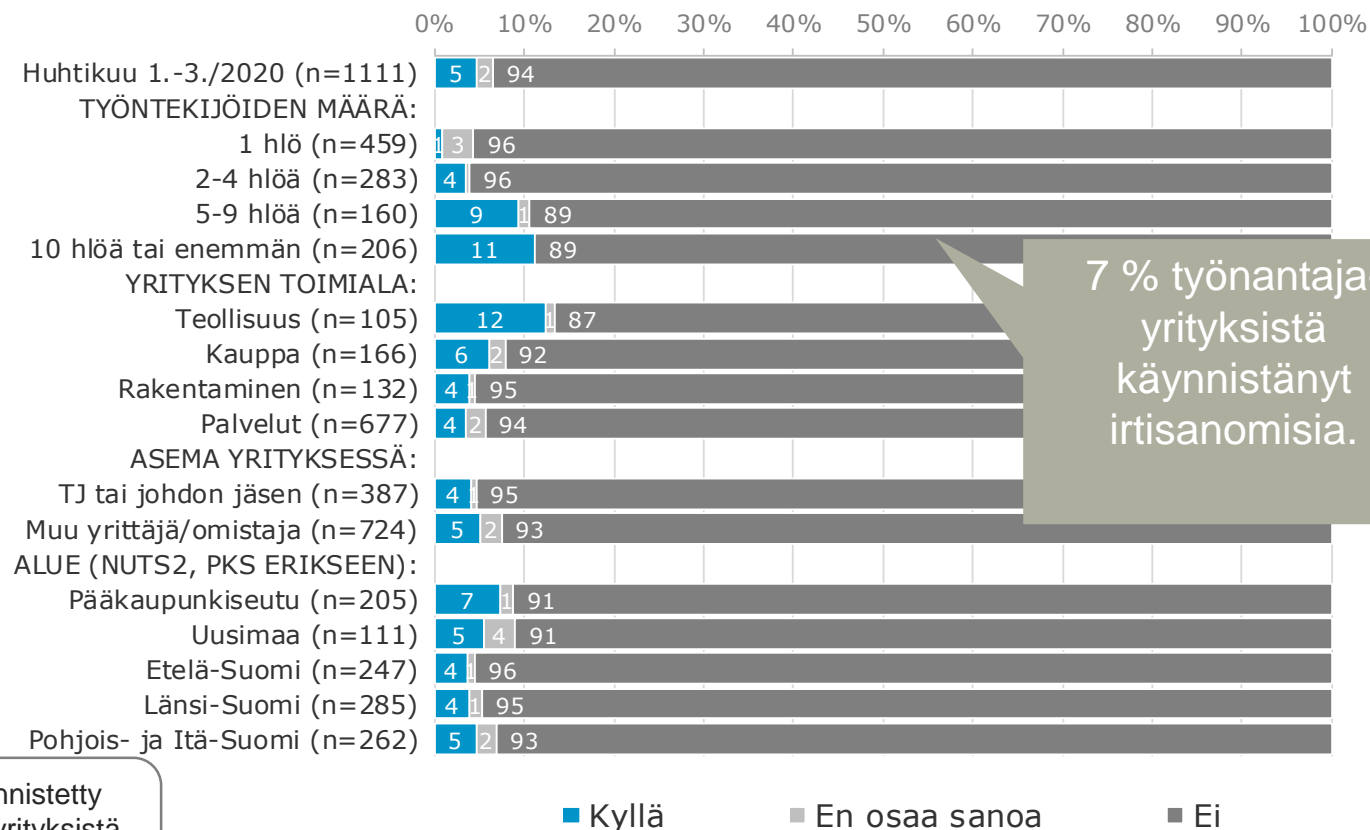
Huhtikuu 1.-3./2020 (n=1111)



Irtisanomisia on koronatilanteen takia käynnistetty 5%:ssa kaikista yrityksistä. Yli 4 henkilön yrityksistä irtisanomisia on käynnistänyt joka kymmenes.

Onko yrityksessäsi käynnistetty koronatilanteen takia irtisanomisia?

Huhtikuu 1.-3./2020 (n=1111)

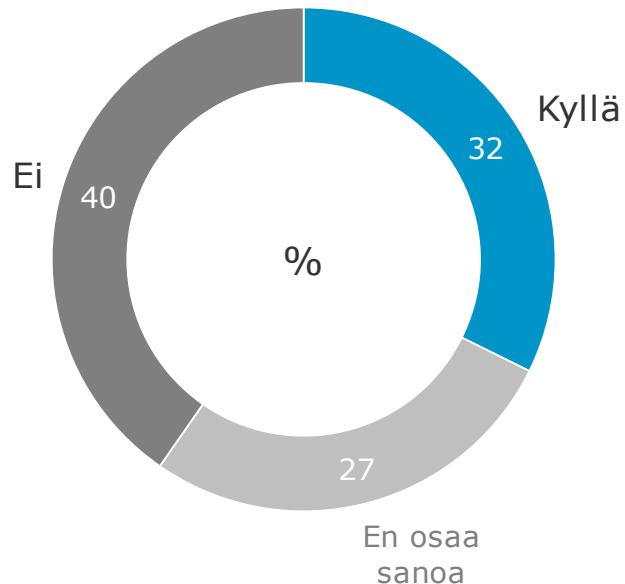


7 % työnantaja-yrityksistä käynnistänyt irtisanomisia.

Onko lainarahoitus yritykselle koronakriisissä mahdollista?

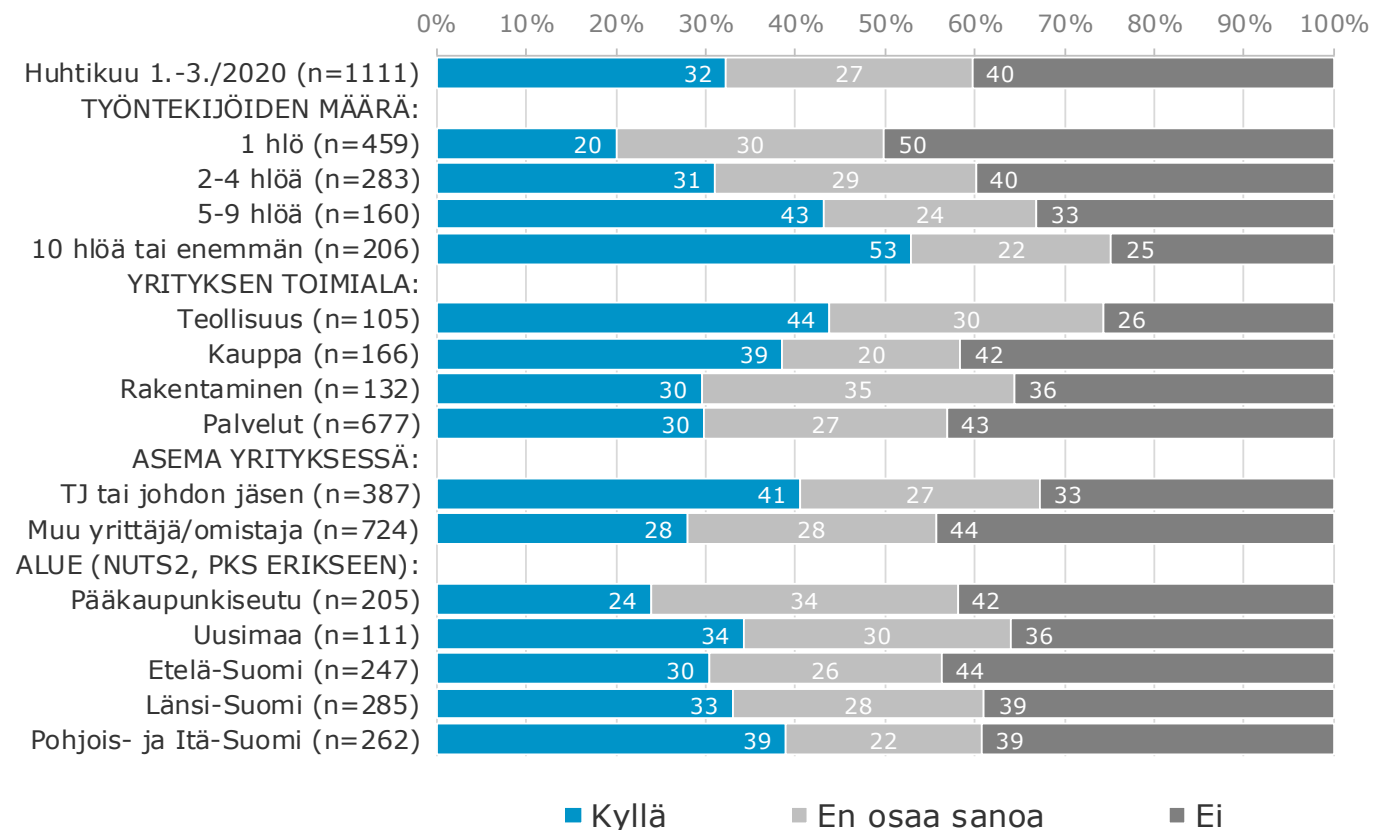
Onko lainarahoitus yrityksellesi koronakriisissä mahdollista?

Huhtikuu 1.-3./2020 (n=1111)



Onko lainarahoitus yrityksellesi koronakriisissä mahdollista?

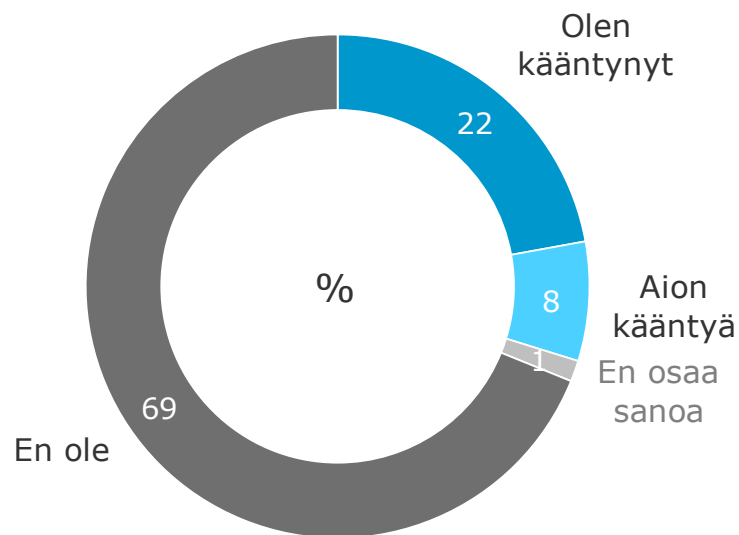
Huhtikuu 1.-3./2020 (n=1111)



Onko kääntynyt koronatilanteen vuoksi pankin puoleen?

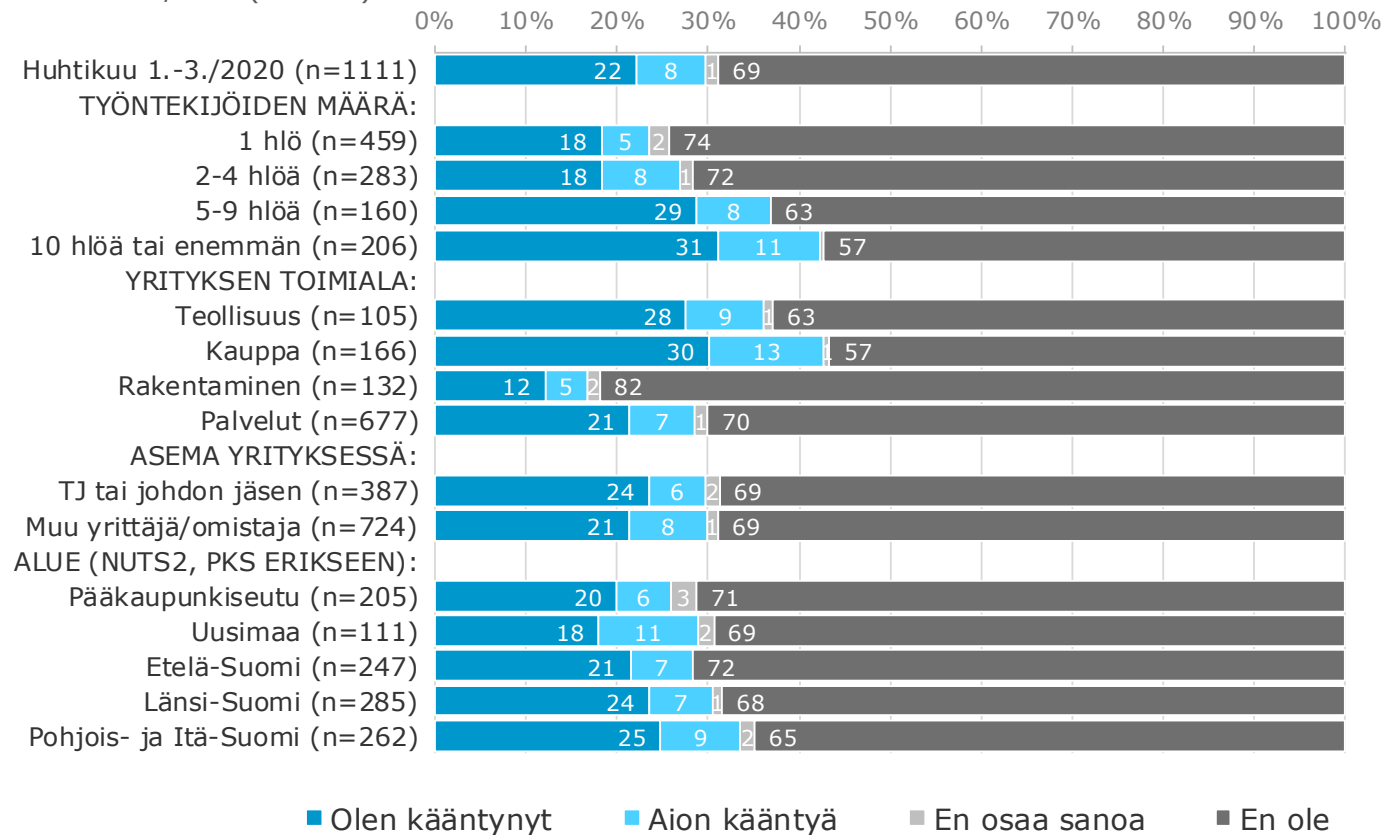
Oletko kääntynyt koronatilanteen vuoksi pankin puoleen?

Huhtikuu 1.-3./2020 (n=1111)



Oletko kääntynyt koronatilanteen vuoksi pankin puoleen?

Huhtikuu 1.-3./2020 (n=1111)

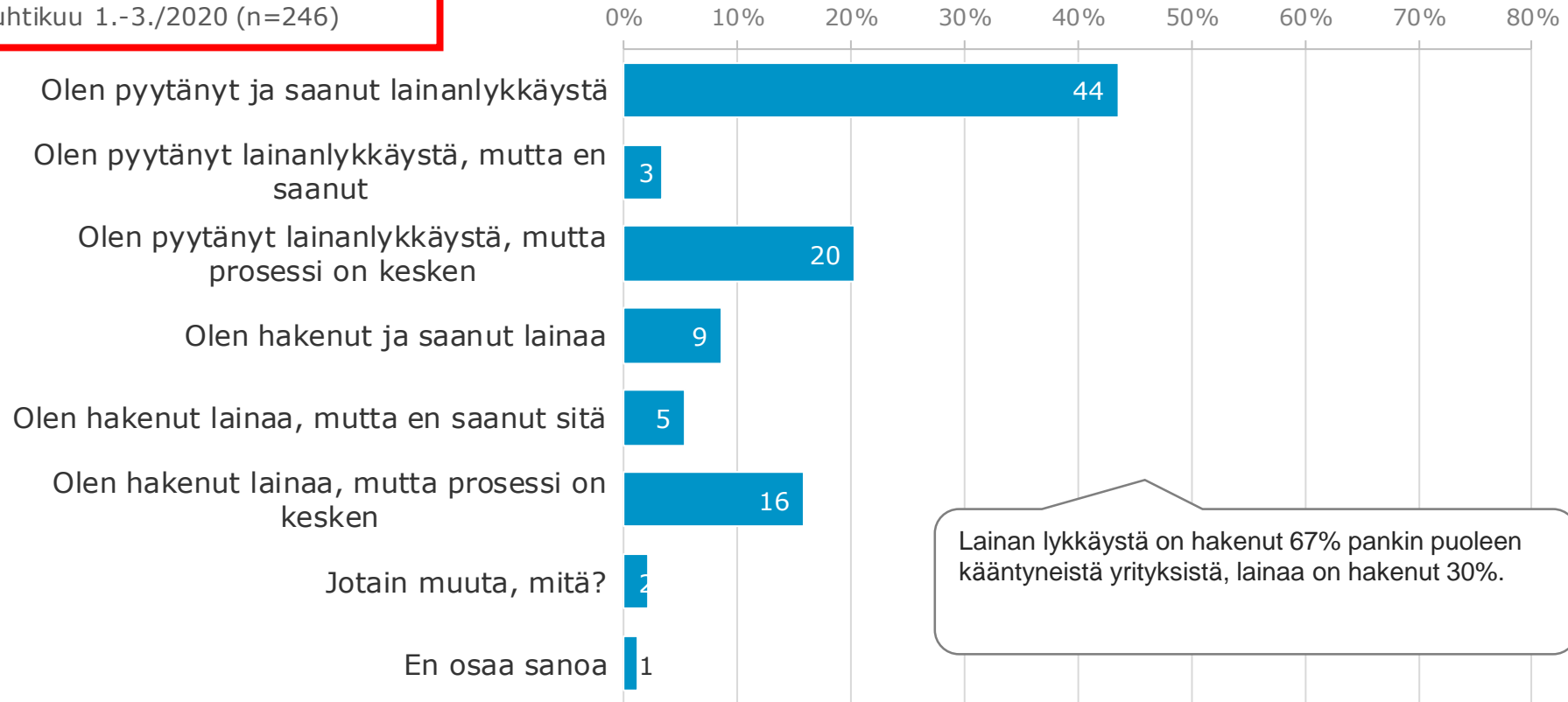


Jos on kääntynyt pankin puoleen, niin mitä on tehnyt?

(jos kääntynyt koronatilanteen vuoksi pankin puoleen)

Mitä olet tehnyt?

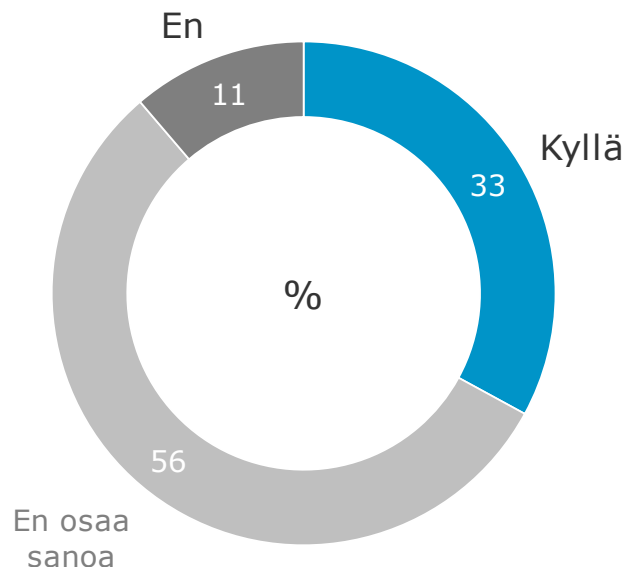
Huhtikuu 1.-3./2020 (n=246)



Onko tyytyväinen siihen, miten pankki on toiminut?

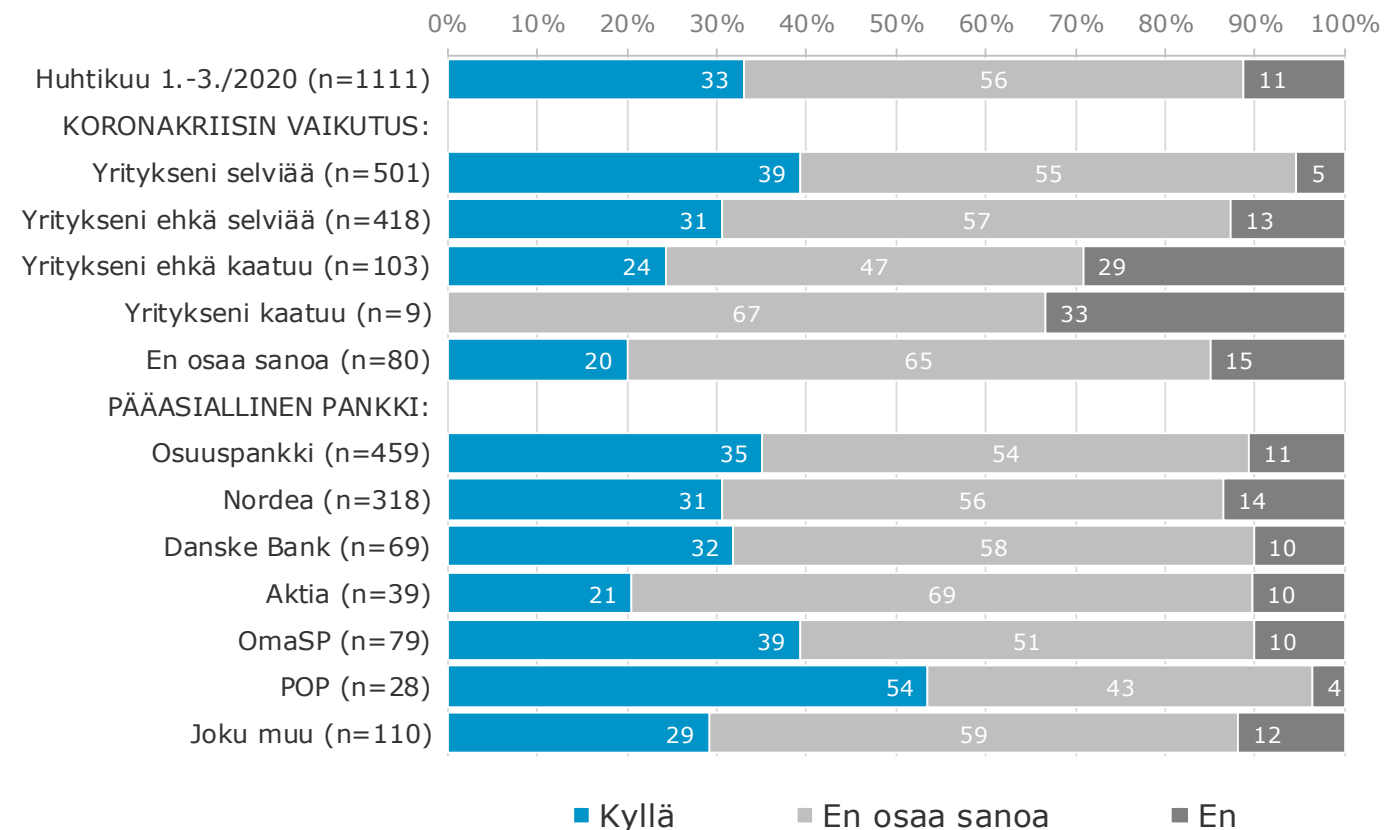
Oletko tyytyväinen siihen, miten pankkisi on toiminut?

Huhtikuu 1.-3./2020 (n=1111)



Oletko tyytyväinen siihen, miten pankkisi on toiminut?

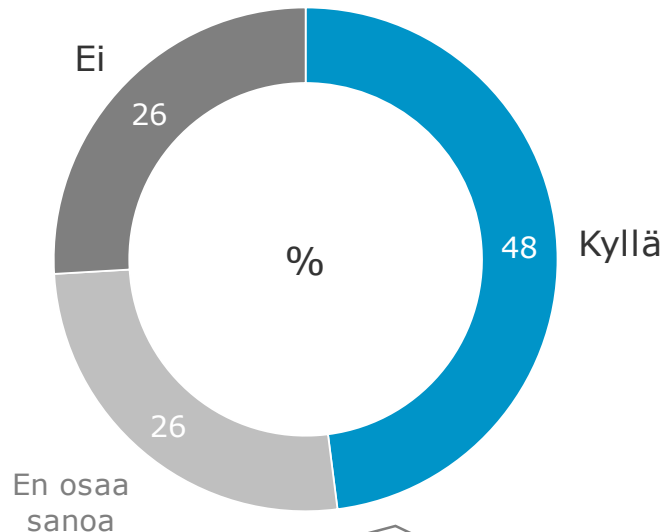
Huhtikuu 1.-3./2020 (n=1111)



Tarvitseeko kriisistä selviämiseen suoraa julkista tukea?

Tarvitsetko kriisistä selviämiseen suoraa julkista tukea?

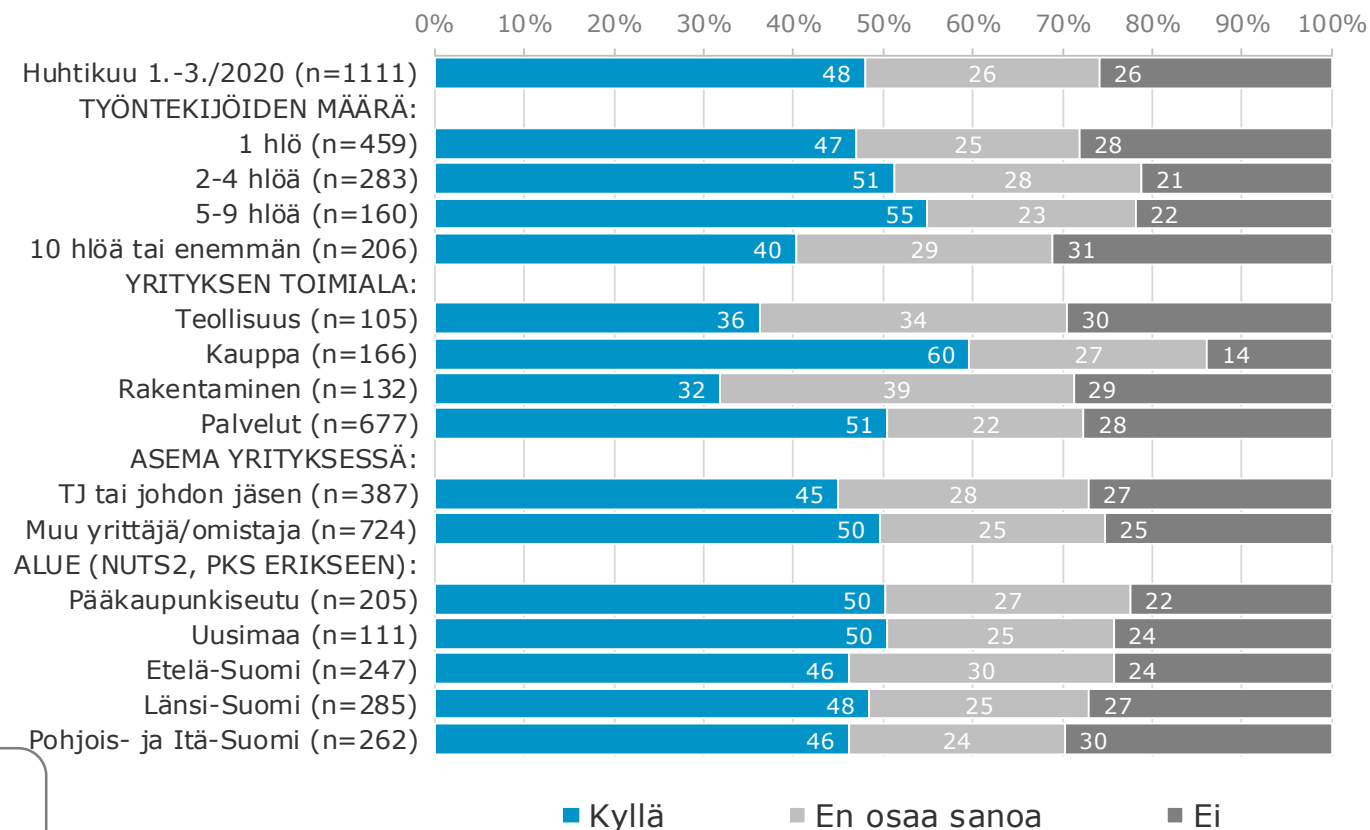
Huhtikuu 1.-3./2020 (n=1111)



Lähes puolet (48%) yrityksistä arvioi tarvitsevansa suoraa julkista tukea kriisistä selviämiseen. Osuus on suurin kaupanalan (60%) ja palvelualan (51%) yrityksissä.

Tarvitsetko kriisistä selviämiseen suoraa julkista tukea?

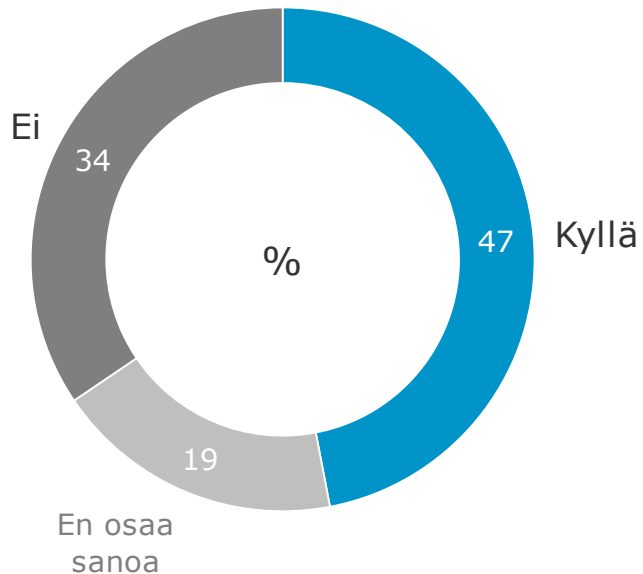
Huhtikuu 1.-3./2020 (n=1111)



Onko hakenut tai hakemassa suoraa tukea yritykselle?

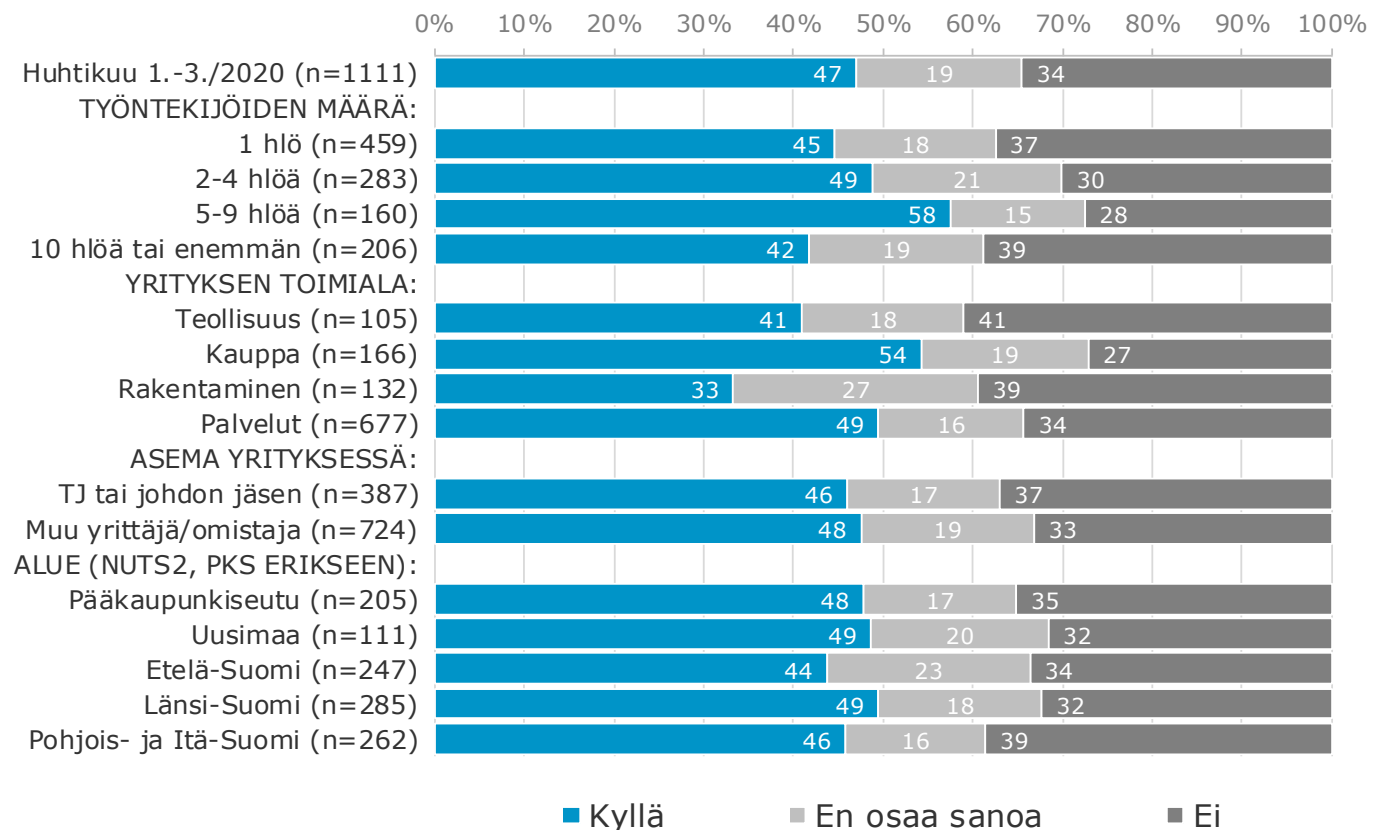
Oletko hakenut tai hakemassa suoraa tukea yrityksellesi?

Huhtikuu 1.-3./2020 (n=1111)



Oletko hakenut tai hakemassa suoraa tukea yrityksellesi?

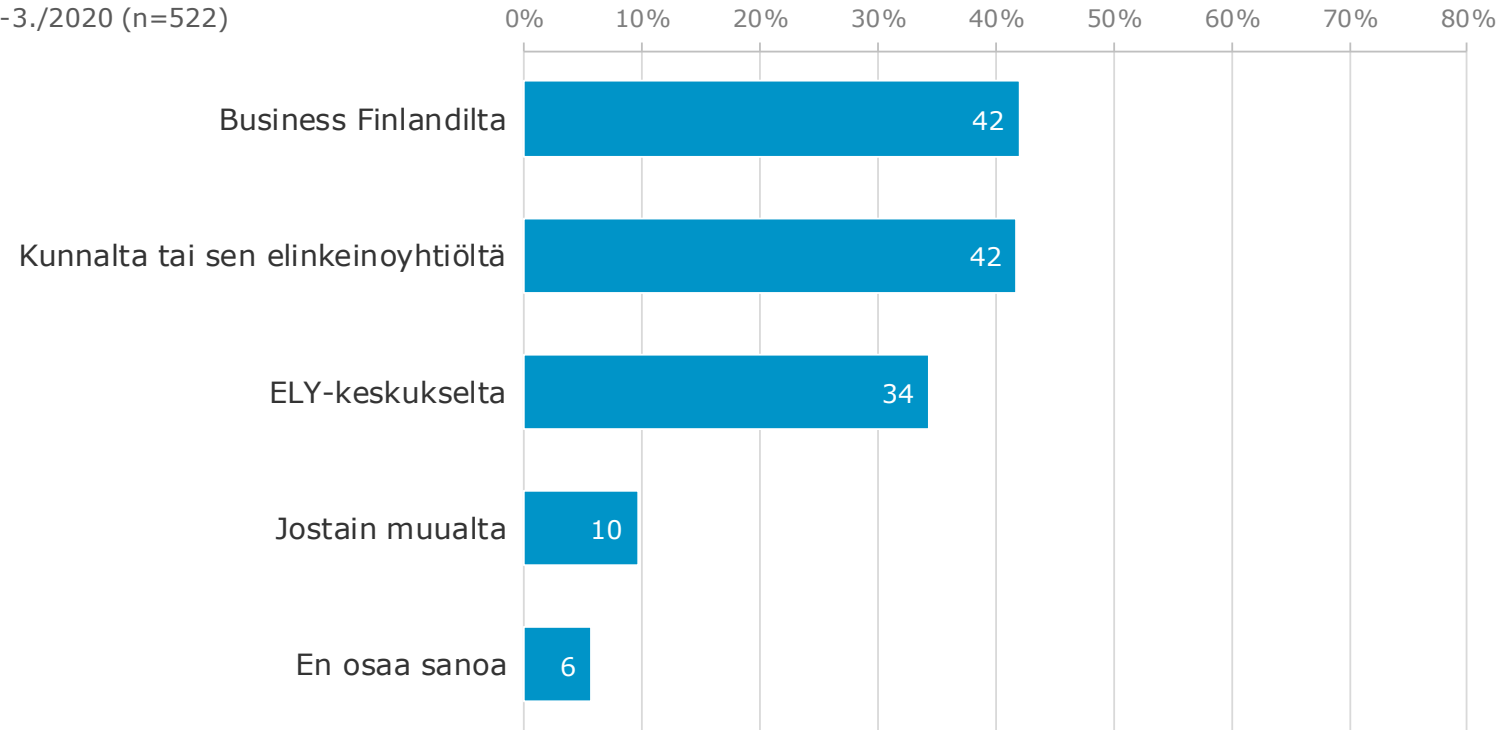
Huhtikuu 1.-3./2020 (n=1111)



Mistä on hakemassa suoraa tukea?

Jos olet hakenut tai hakemassa suoraa tukea yrityksellesi, niin mistä olet sitä hakenut tai hakemassa?
Voit valita useamman vaihtoehdon.

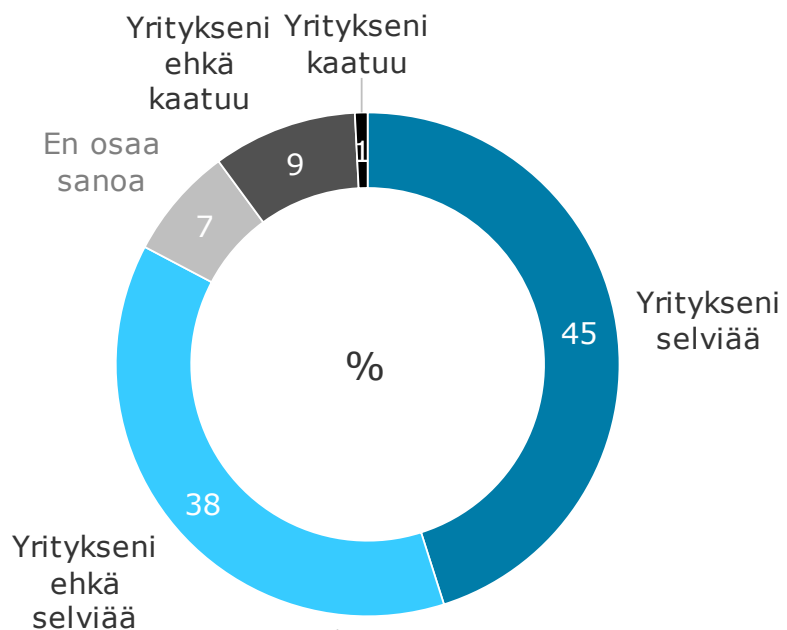
Huhtikuu 1.-3./2020 (n=522)



Miten koronakriisi vaikuttaa yrityksen tulevaisuuteen?

Miten koronakriisi vaikuttaa yrityksesi tulevaisuuteen?

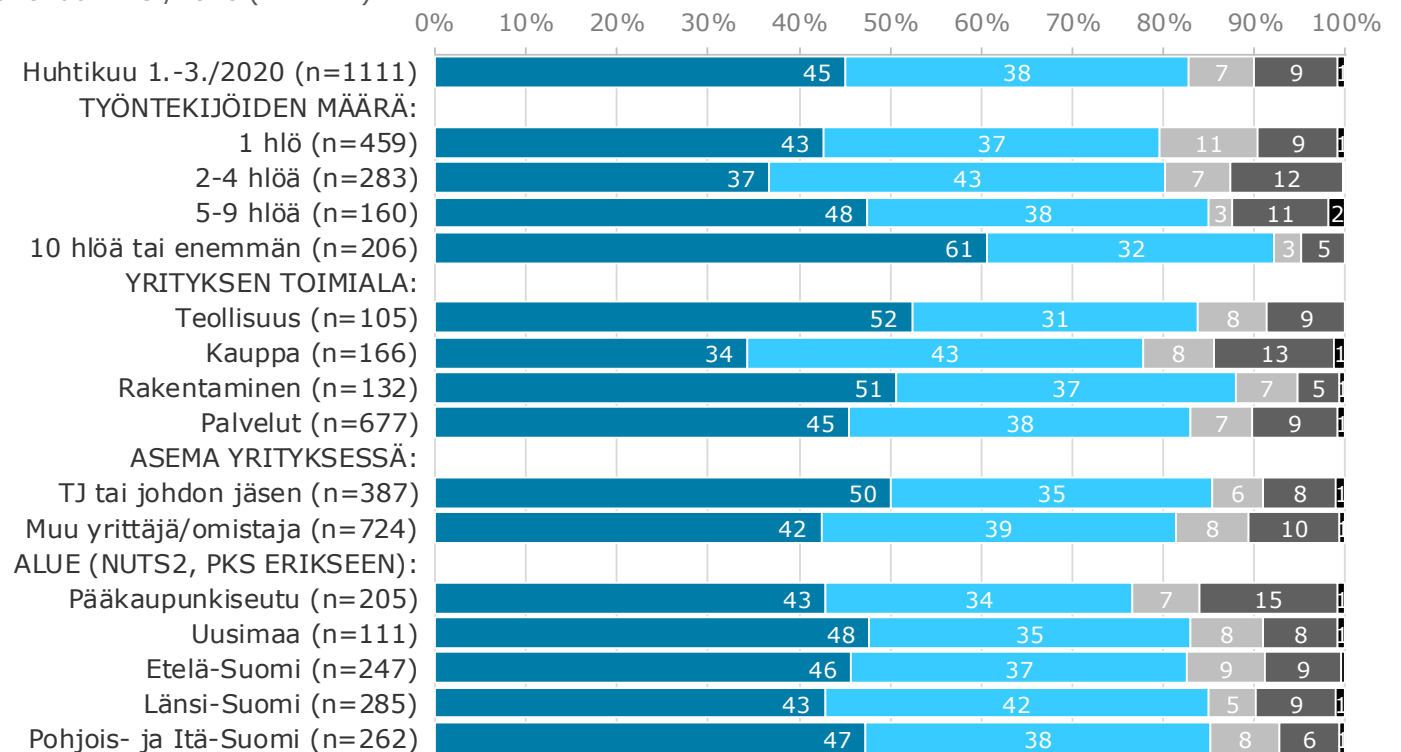
Huhtikuu 1.-3./2020 (n=1111)



Alle puolet (45%) arvioi yrityksen selviävän koronakriisistä ja 38% arvio selviämisen olevan jossain määrin epävarmaa. Noin joka kymmenes (9%) arvioi yrityksen ehkä kaatuvan, joka sadas arvioi yrityksen kaatuvan.

Miten koronakriisi vaikuttaa yrityksesi tulevaisuuteen?

Huhtikuu 1.-3./2020 (n=1111)

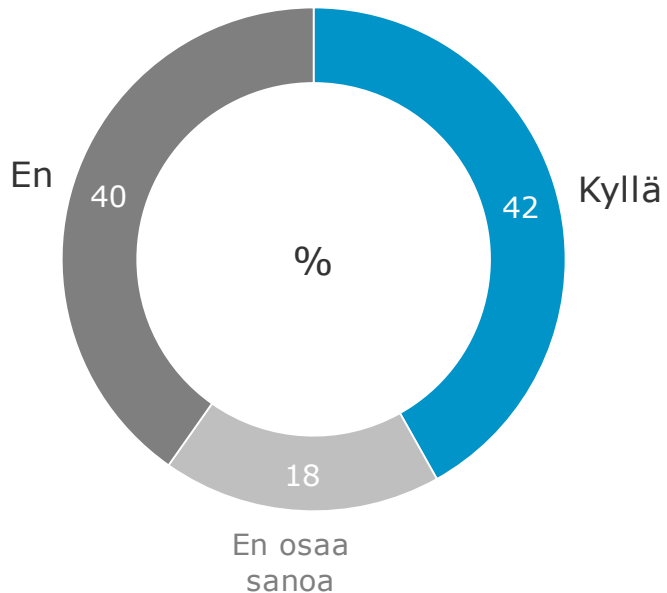


■ Yritykseni selviää ■ Yritykseni ehkä selviää ■ En osaa sanoa ■ Yritykseni ehkä kaatuu ■ Yritykseni kaatuu

Tarvitseeko yrittäjänä tai johtajana tukea tässä tilanteessa?

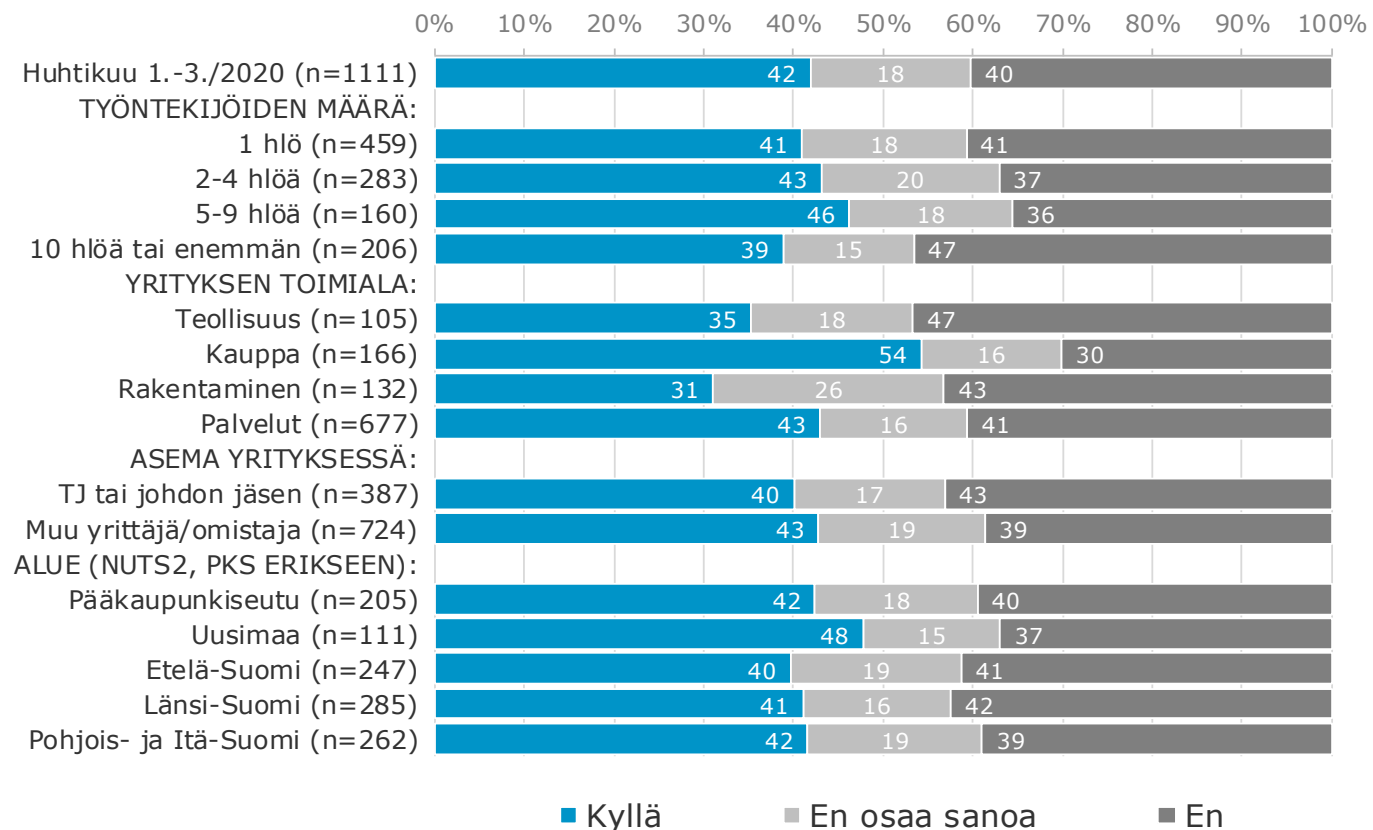
Tarvitsetko yrittäjänä tai johtajana tukea tässä tilanteessa?

Huhtikuu 1.-3./2020 (n=1111)



Tarvitsetko yrittäjänä tai johtajana tukea tässä tilanteessa?

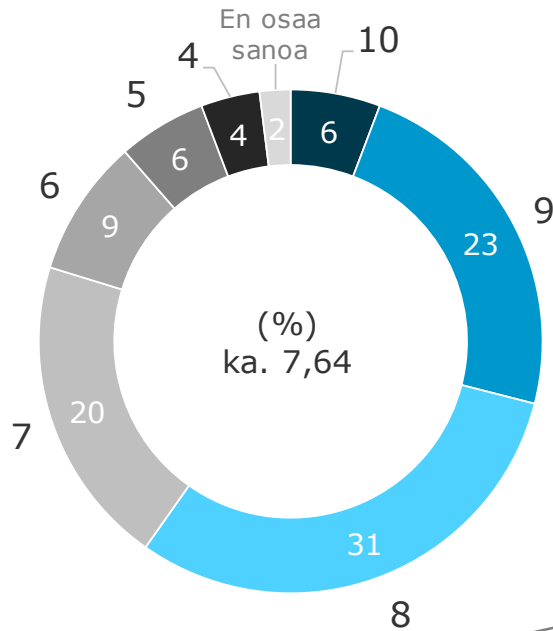
Huhtikuu 1.-3./2020 (n=1111)



Kouluarvosana Marinin hallitukselle koronakriisin hoitamisesta, keskiarvo

Minkä kouluarvosanan annat Marinin hallitukselle koronakriisin hoitamisesta?

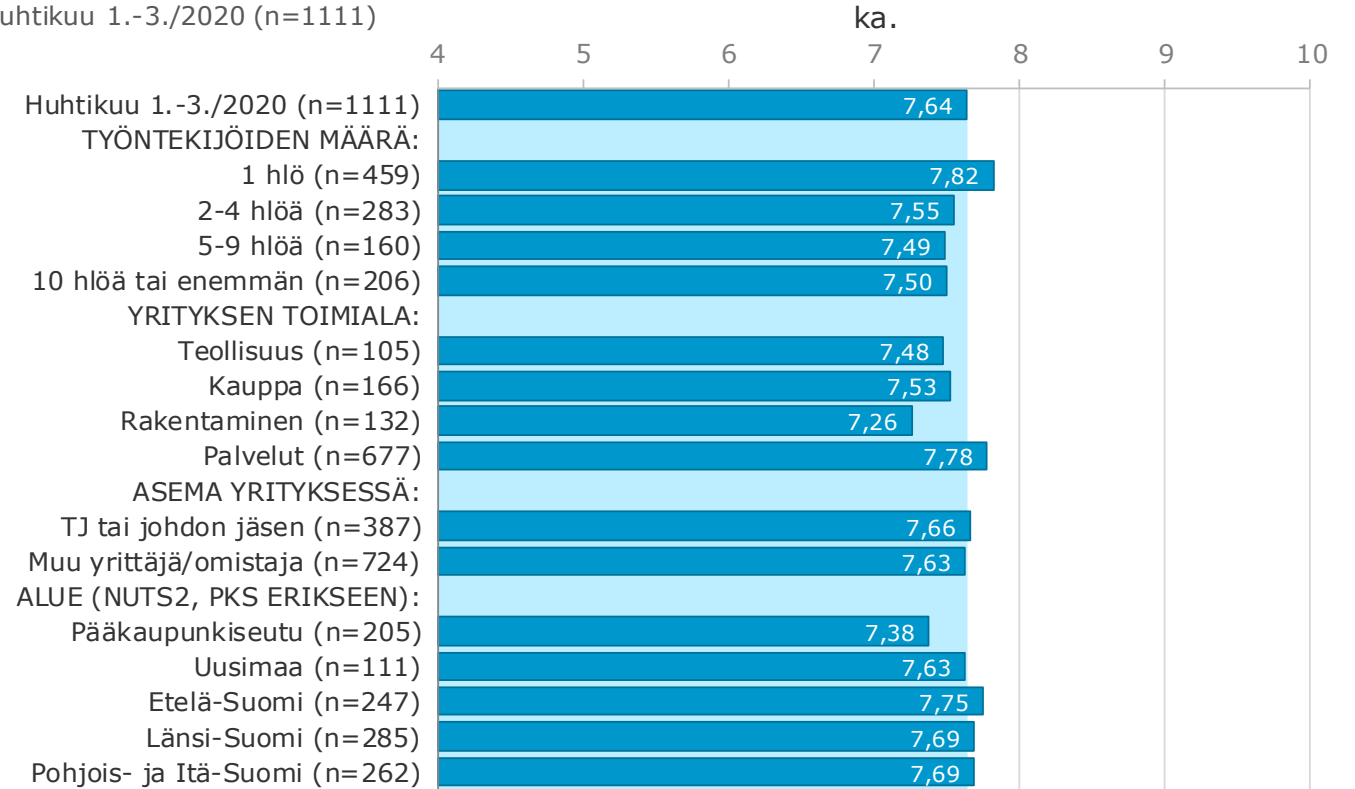
Huhtikuu 1.-3./2020 (n=1111)



Marinin hallitus saa varsin hyvän kouluarvosanan (7,6) koronakriisin hoitamisesta. Kiitettävän antaa 29%, hyvän 31% ja tyydyttävän arvosanan 20%. Tätä huonomman arvosanan antaa 19% yrityksistä.

Minkä kouluarvosanan annat Marinin hallitukselle koronakriisin hoitamisesta?

Huhtikuu 1.-3./2020 (n=1111)



Yrittäjägallup huhtikuu 2020

Kaikki kysymykset

2.4.2020

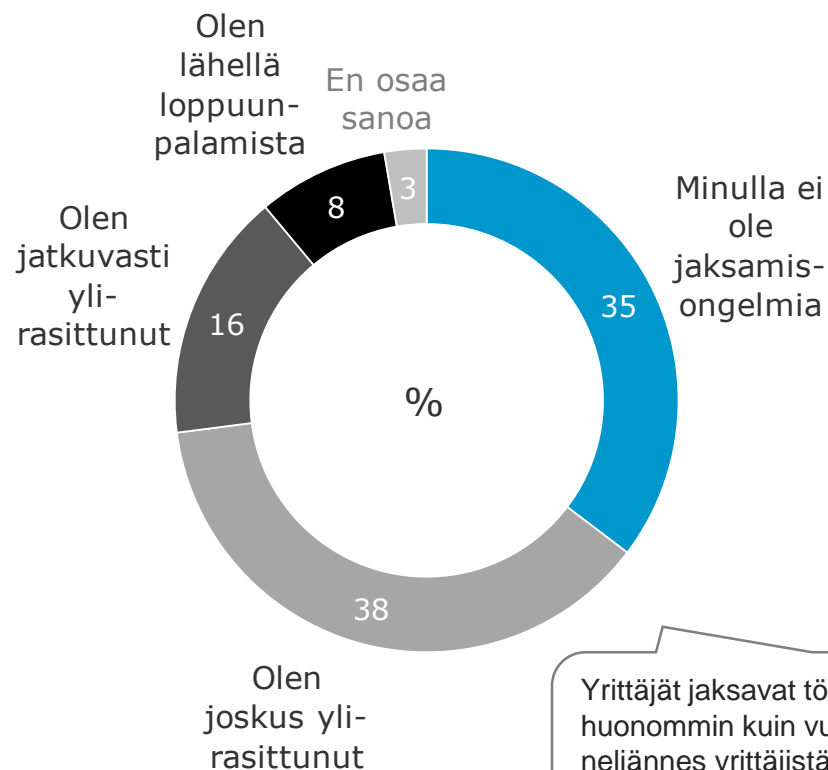
Kantar TNS Oy

Jaakko Hyry

Miten jaksaa töissä?

Miten jaksat töissä?

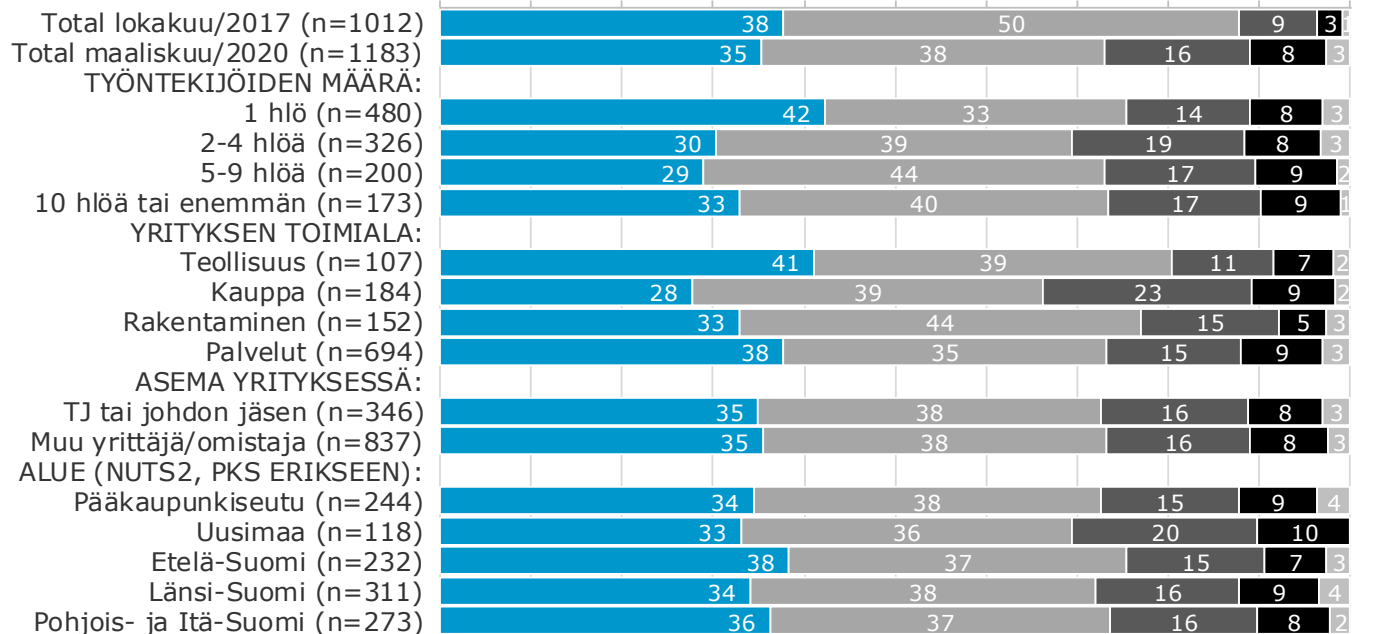
Total maaliskuu/2020 (n=1183)



Yrittäjät jaksavat töissä selvästi huonommin kuin vuonna 2017. Lähes neljännes yrittäjistä (24%) kokee olevansa lähellä loppuun palamista tai yllirasittunut.

Miten jaksat töissä?

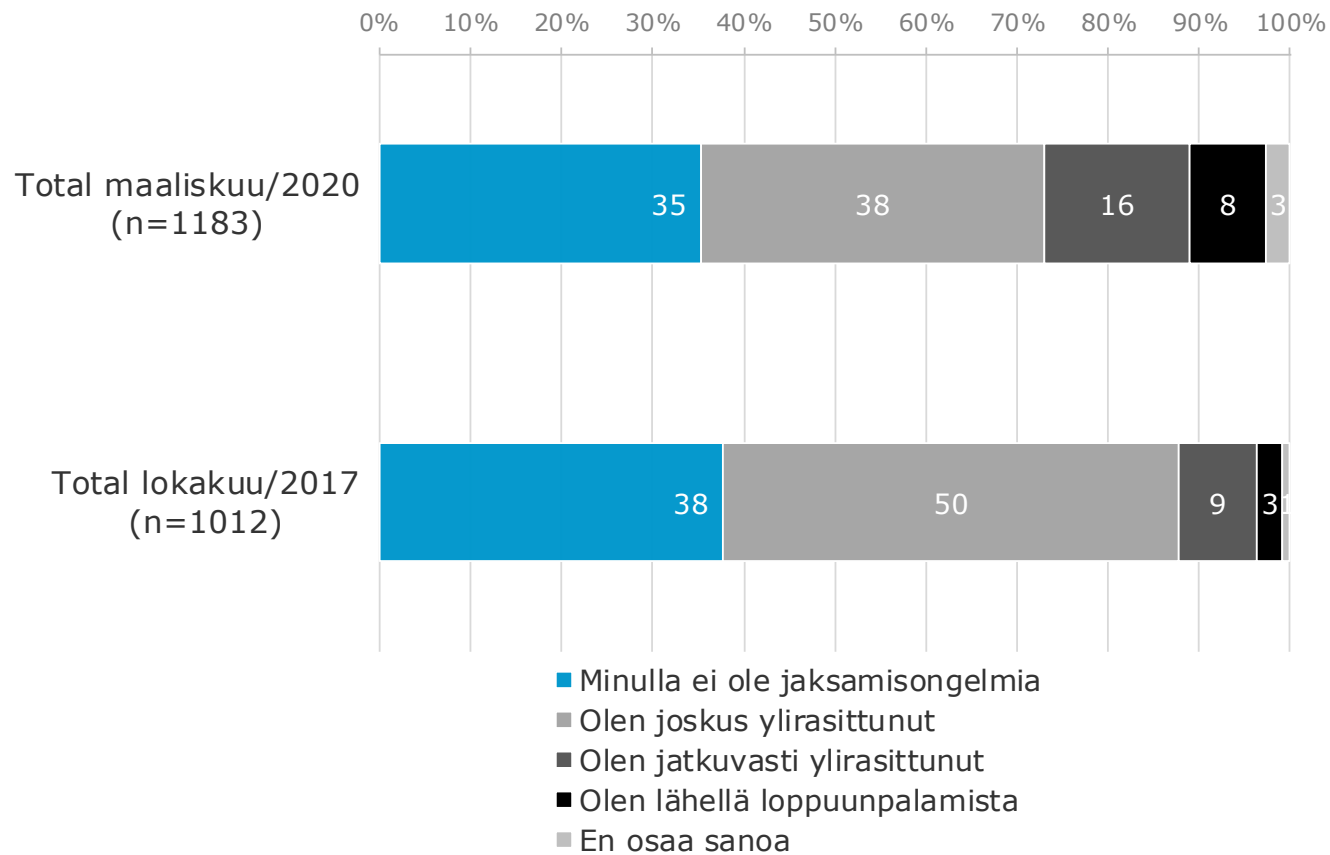
Total maaliskuu/2020 (n=1183)



- Minulla ei ole jaksamisongelmia
- Olen joskus yllirasittunut
- Olen jatkuvasti yllirasittunut
- Olen lähellä loppuunpalamista
- En osaa sanoa

Miten jaksaa töissä, vuosivertailu erikseen?

Miten jaksat töissä?

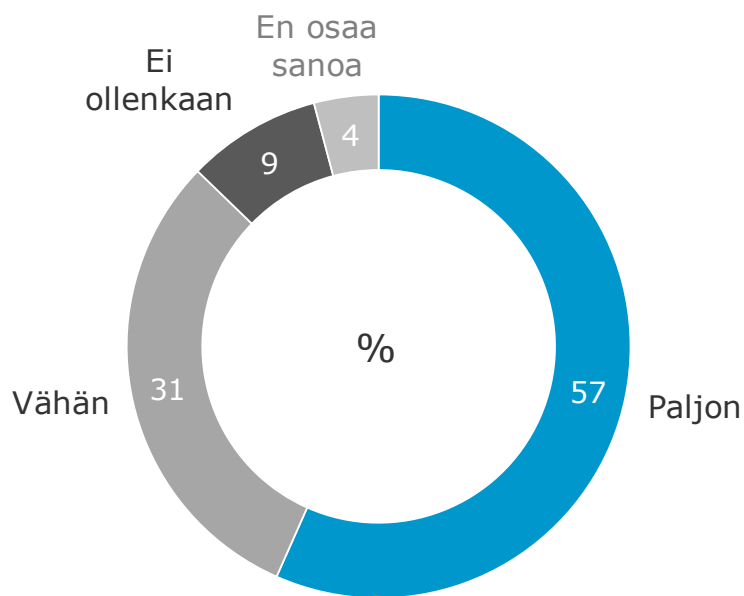


Lähes neljännes yrittäjistä (24%) kokee olevansa lähellä loppuun palamista tai yllirasittunut, vastaava osuus oli vuonna 2017 12%.

Miten oma jaksaminen vaikuttaa yrityksen toimintaan?

Miten jaksamisesi vaikuttaa yrityksesi toimintaan?

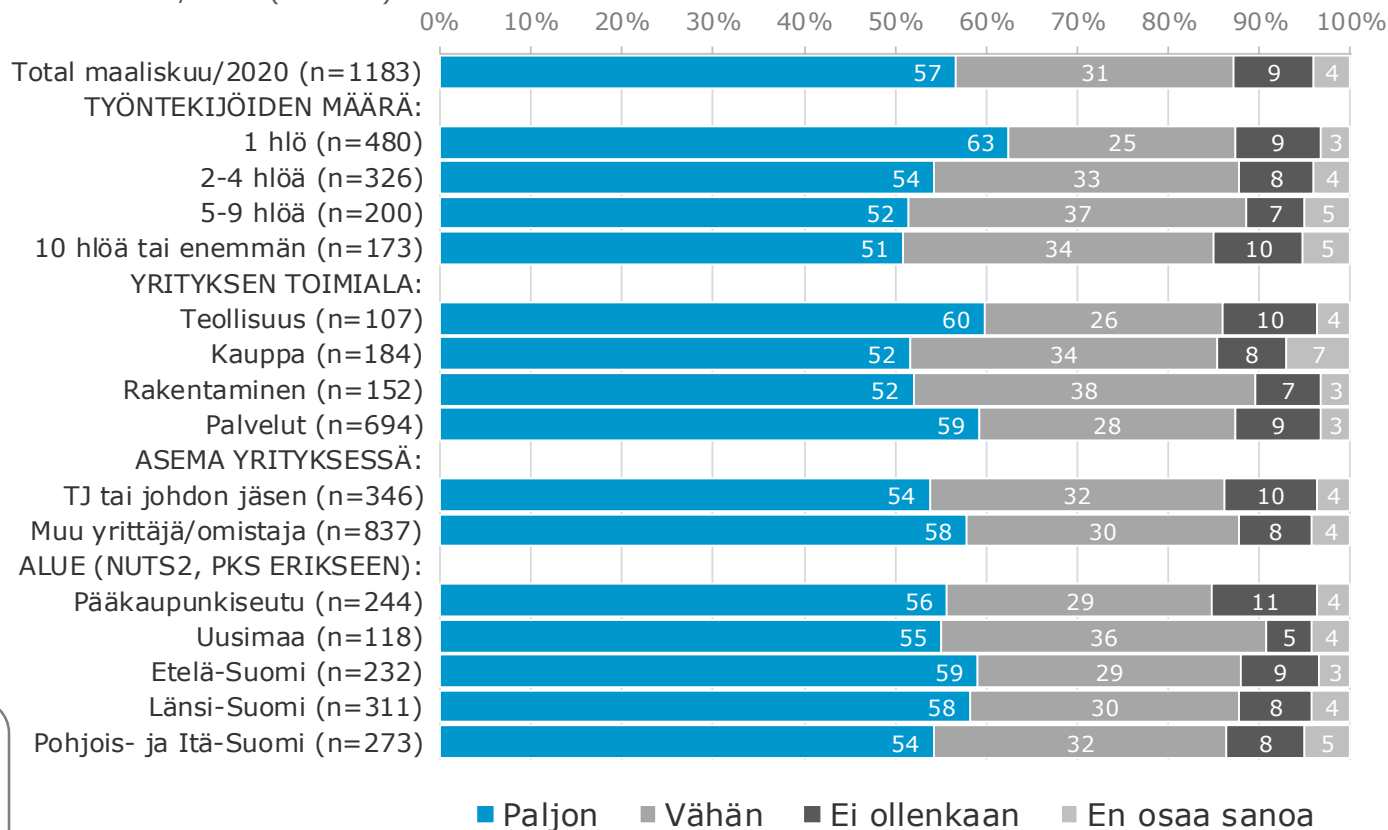
Total maaliskuu/2020 (n=1183)



Yli puolet (57%) arvioi, että oma jaksaminen vaikuttaa paljon yrityksen toimintaan. Niiden osuus, jotka arvoivat, että oma jaksaminen ei vaikuta ollenkaan yrityksen toimintaan on vain 9% vastanneista.

Miten jaksamisesi vaikuttaa yrityksesi toimintaan?

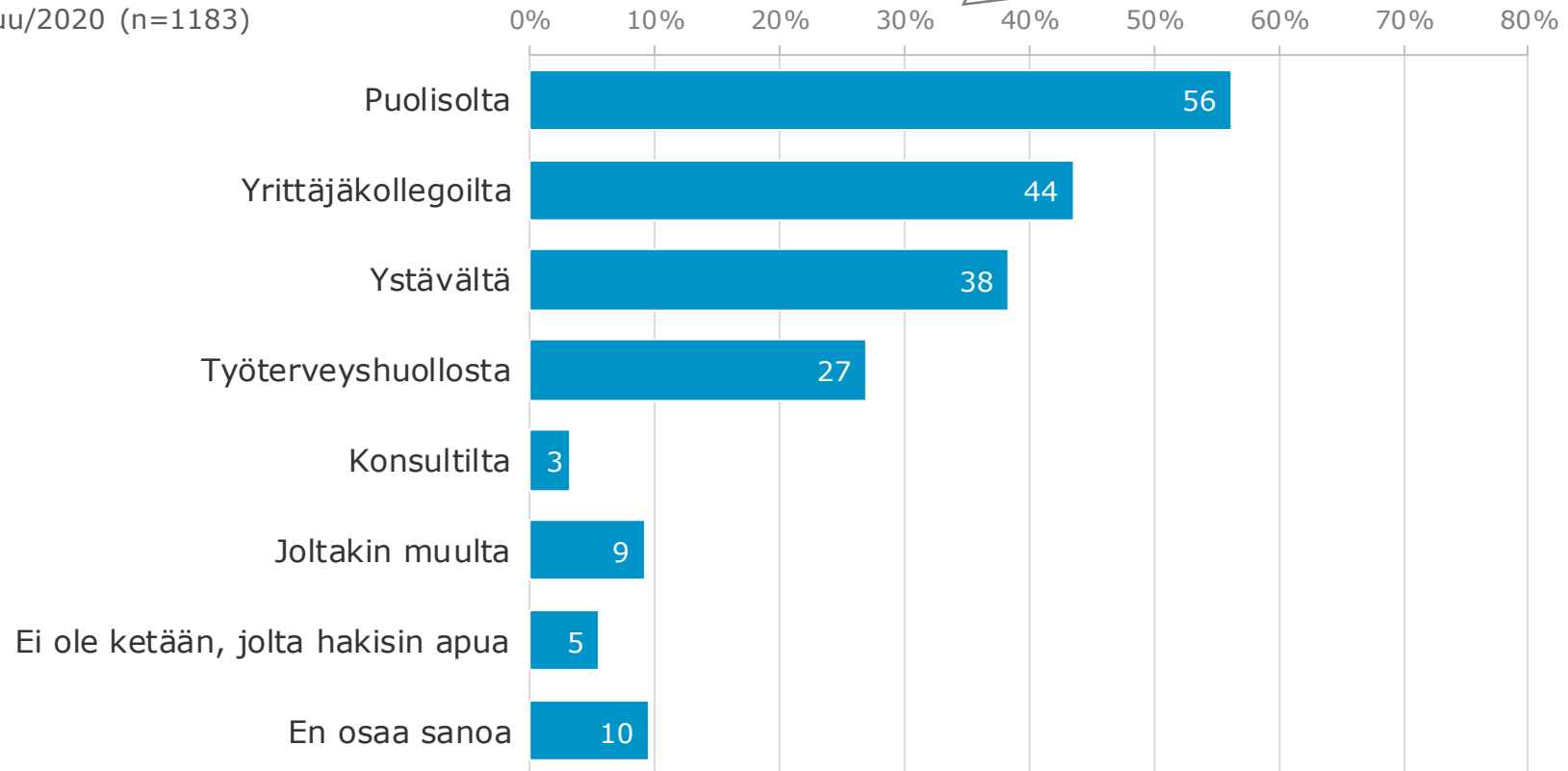
Total maaliskuu/2020 (n=1183)



Keneltä hakisi apua jaksamisongelmiin?

Keneltä hakisit apua, jos koet jaksamisongelmia?
Voit valita useita vaihtoehtoja.

Total maaliskuu/2020 (n=1183)



Jaksamisongelmiin haettaisiin useimmiten apua omalta puolisoilta (56%). Sen jälkeen suosituimmat avun lähteet olisivat yrittäjäkollegat (44%) ja ystävät (38%).

Terveysterveystyöhuollosta apua jaksamisongelmiin hakisi noin neljännes (27%) yrittäjistä. Joka kymmenes ei osaa sanoa mistä hakisi apua.

Mitä pitäisi tehdä?

- **Hallituksen pitää kaksinkertaistaa suora tuki (yhteensä kahteen miljardiin euroon) jaettavaksi BF:n, Ely-keskusten ja kuntien kautta.**
- **Hallituksen pitää linjata, että valtio ottaa vastuulleen yritysten ja yrittäjien sosiaalivakuutusmaksut (eläkemaksut, työttömyysvakuutusmaksut sekä muut sosiaaliturvamaksut) määräajaksi, esimerkiksi huhti-toukokuuksi. Tämä maksaa valtiolle noin 1,5 miljardia euroa kuukaudessa.**
- Pitää huolehtia, että tukipäätöksiä tehdään nopeasti ja raha tulee yrityksiin mahdollisimman pikaisesti.
- Pitää varmistaa, että lainarahoitusta on saatavilla, päätöksiä tehdään nopeasti ja rahoitusta on saatavilla kaikille elinkelpoisille yrityksille.
- Pitää huolehtia, että yrittäjien turvaverkot ovat kunnossa. Tämä vaatii paljon yhteistyötä ja myös julkista panostusta.

YRITTÄJYYDEN
PUOLESTA