

Yrittäjät

**VALTAKUNNALLINEN
RAPORTTI**

**Yrittäjien
kuntabarometri**

2020



Yrittäjien kuntabarometri

2020

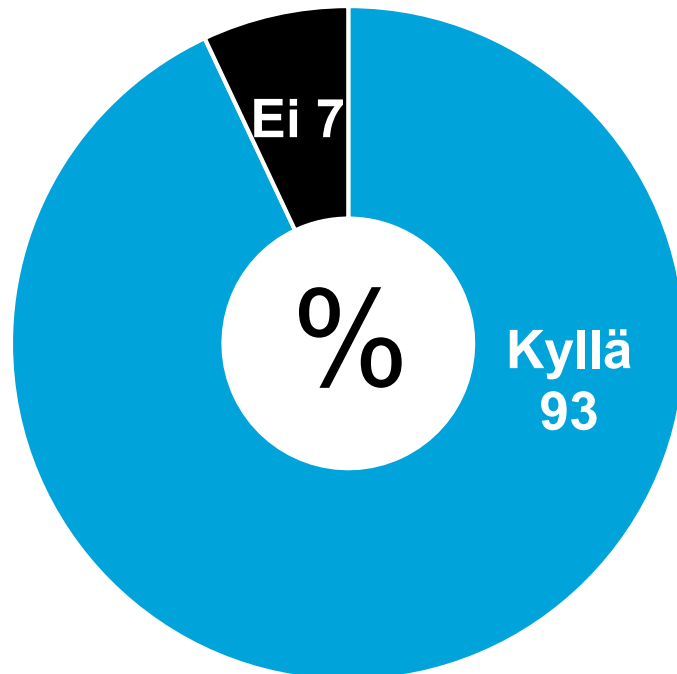
Yrittäjien kuntabarometri -kysely yrittäjälle 16.2.–13.5.

- **Yrittäjä** on antanut palautetta ja arvioinut oman kuntansa toimintaa: Mitkä asiat toimivat ja mitä pitää parantaa.
- **Kunnat** saavat yrittäjiltä tärkeää palautetta toiminnastaan mm. kunnan tekemien julkisten hankintojen merkityksestä yrittäjille.
- **Yrittäjäyhdistykset** saavat tietoa siitä, mihin asioihin heidän pitää jäsentensä puolesta kunnassa vaikuttaa.
- **Kunnat ja niiden yrittäjiä palvelevat yhtiöt** saavat yrittäjiltä tärkeää palautetta tarjoamistaan yrityspalveluista: Parantavatko yrityspalvelut yrittäjän arkea ja saako palveluita matalalla kynnyksellä?

www.yrittajat.fi/kuntabarometri

Vastaajien taustatiedot, % (N=10404)


Oletko Yrittäjäjärjestön jäsen



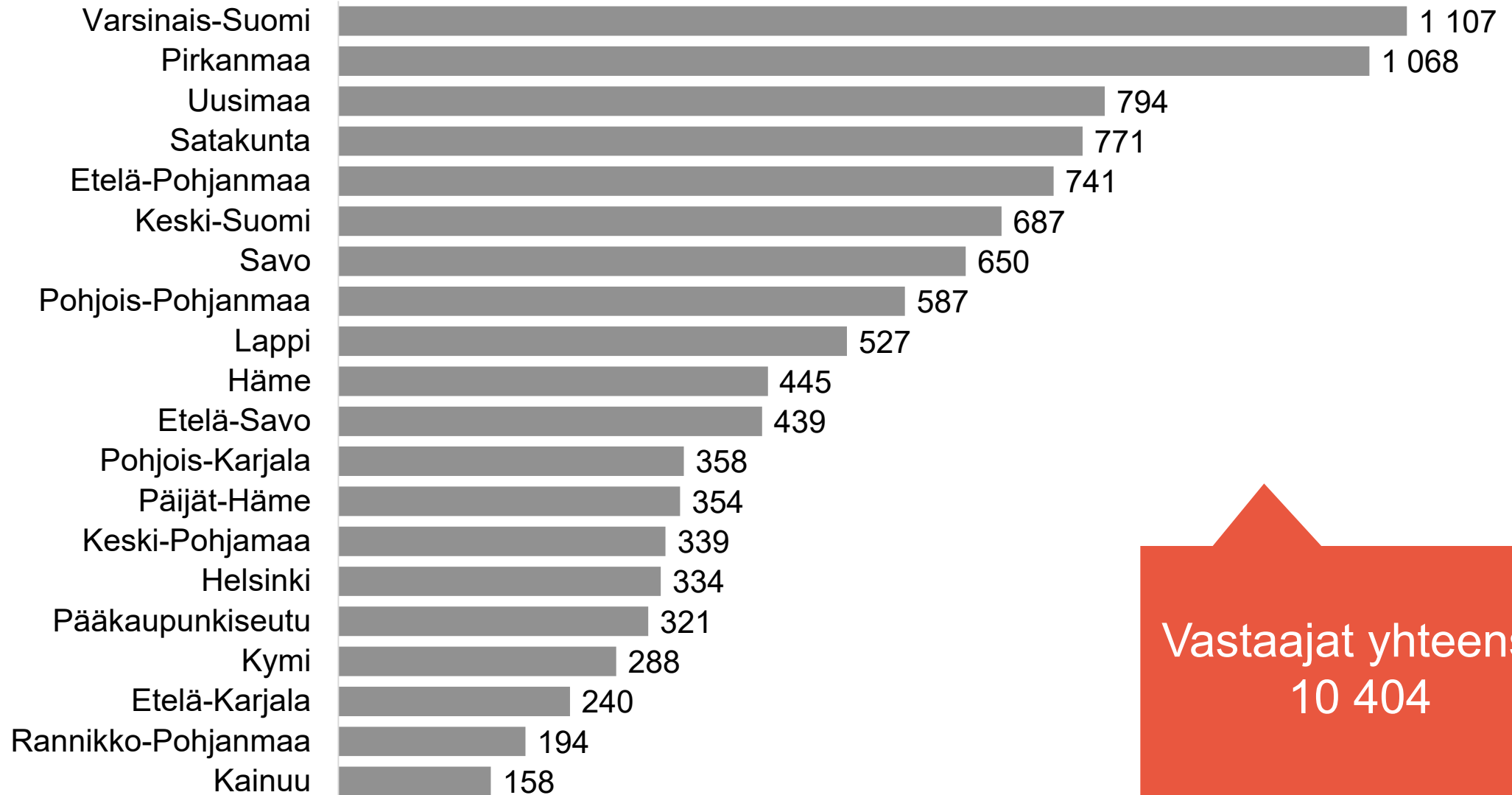
Oletko luottamushenkilö



Yrityksen koko



Vastaajamäärät alueittain (N=10404)






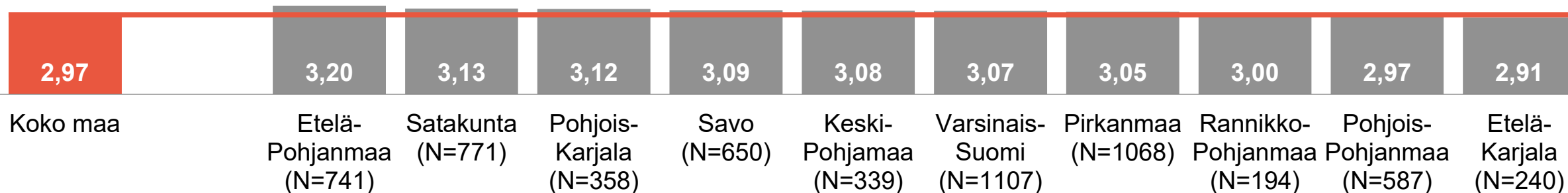
**KOKONAISARVOSANA
KUNTIEN ELINKEINOPOLITIIKASTA**

Keskiarvot elinkeinopolitiikan kokonaisarvosanoista alueittain (N=10404)

Yrittäjien kuntabarometri

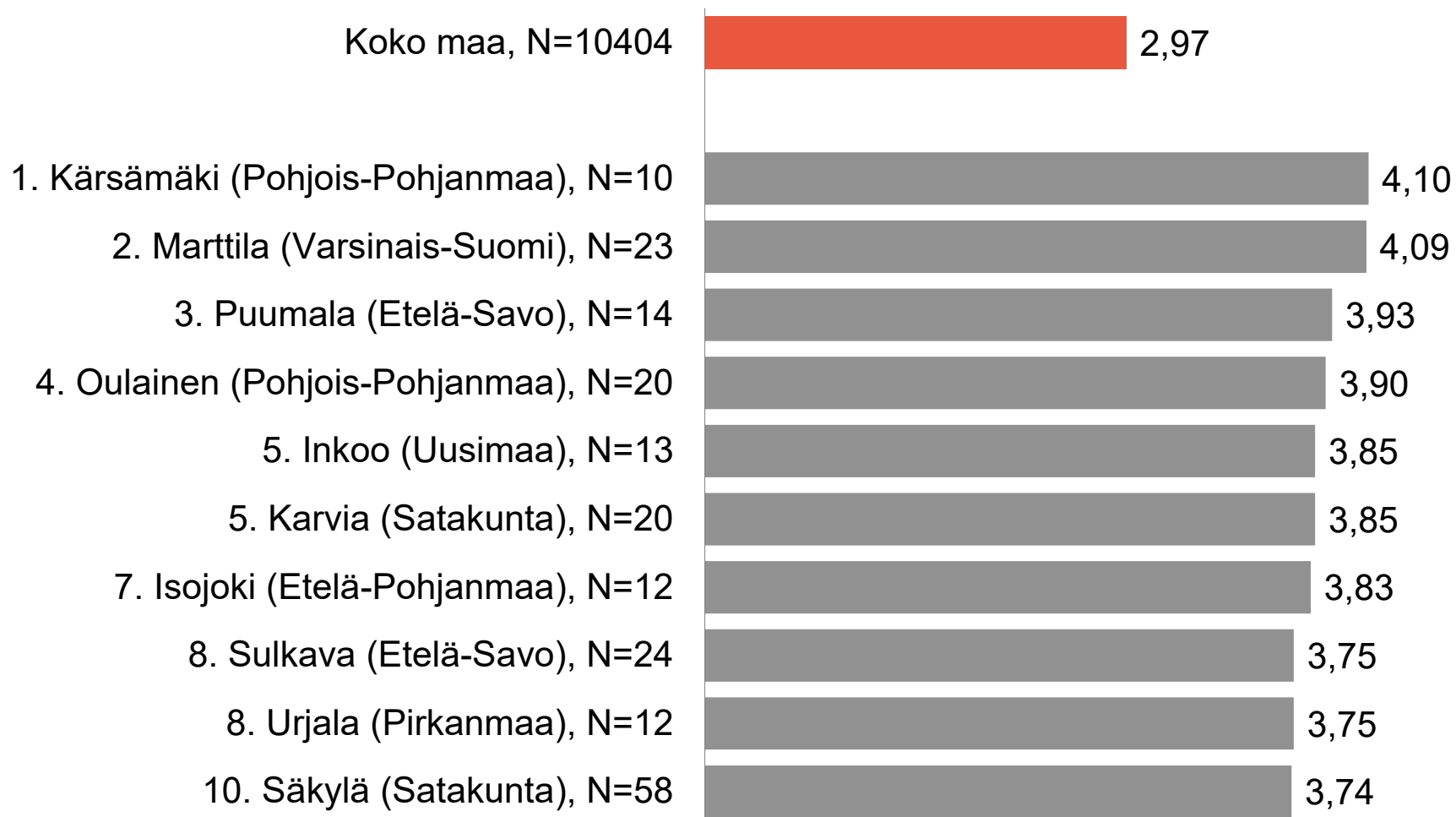
2020

Aluejärjestö, vastaajamäärä, keskiarvo alueen kuntien elinkeinopolitiikan kokonaisarvosanojen keskiarvoista (asteikko 1–5, 1=erittäin huono, 5=erittäin hyvä)



TOP 10-kunnat, alle 10 000 asukasta

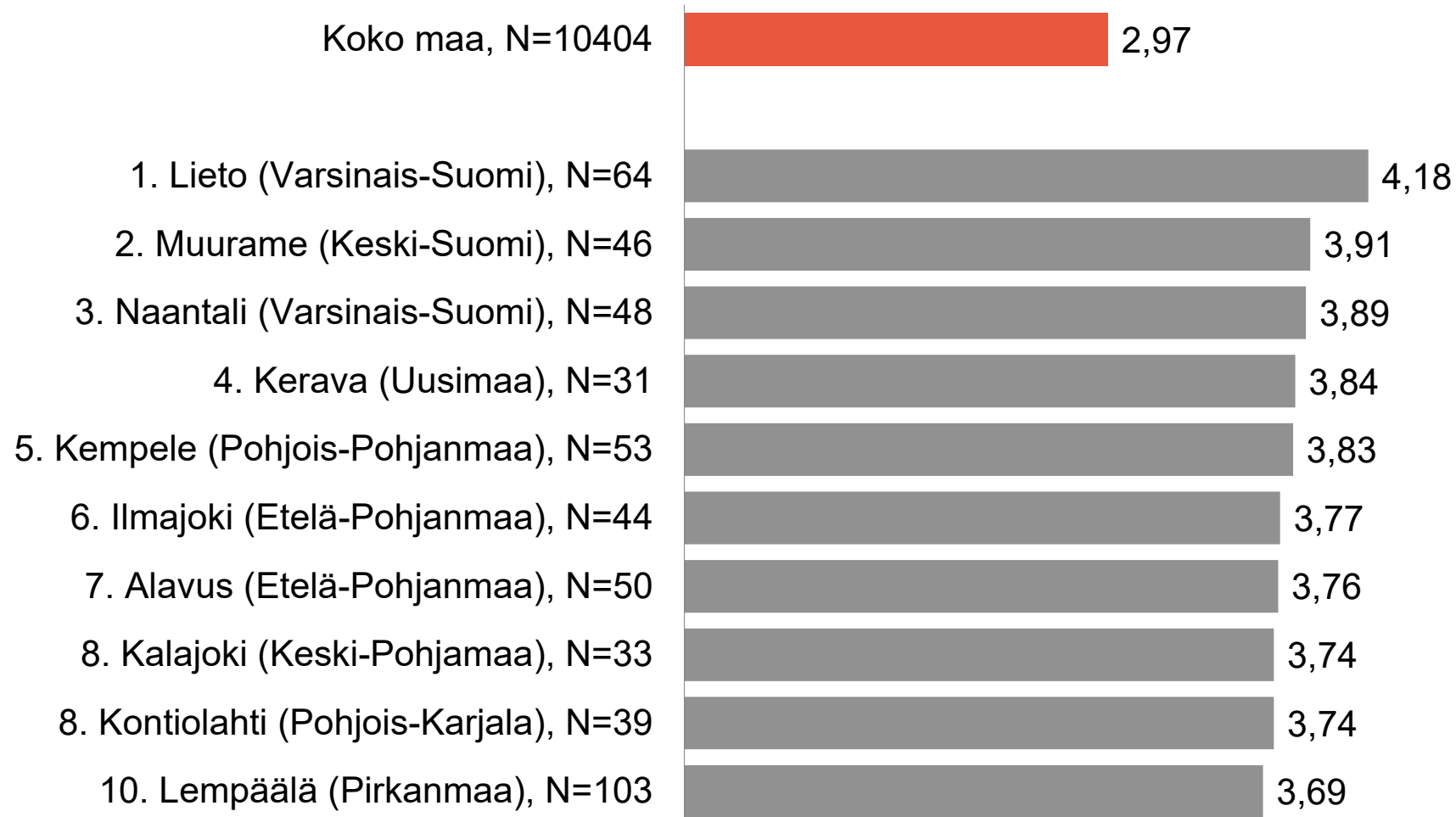
Elinkeinopolitiikan kokonaisarvosanojen keskiarvo (asteikko 1–5)



Yrittäjät ovat arvioineet Kärsämäen elinkeinopolitiikan alle 10 000 asukkaan kunnista Suomen parhaaksi.

TOP 10-kunnat, 10 000–50 000 asukasta


Elinkeinopolitiikan kokonaisarvosanojen keskiarvo (asteikko 1–5)



Yrittäjät ovat arvioineet Liedon elinkeinopolitiikan 10 000 – 50 000 asukkaan kunnista Suomen parhaaksi.

TOP 10-kunnat, yli 50 000 asukasta

Elinkeinopolitiikan kokonaisarvosanojen keskiarvo (asteikko 1–5)

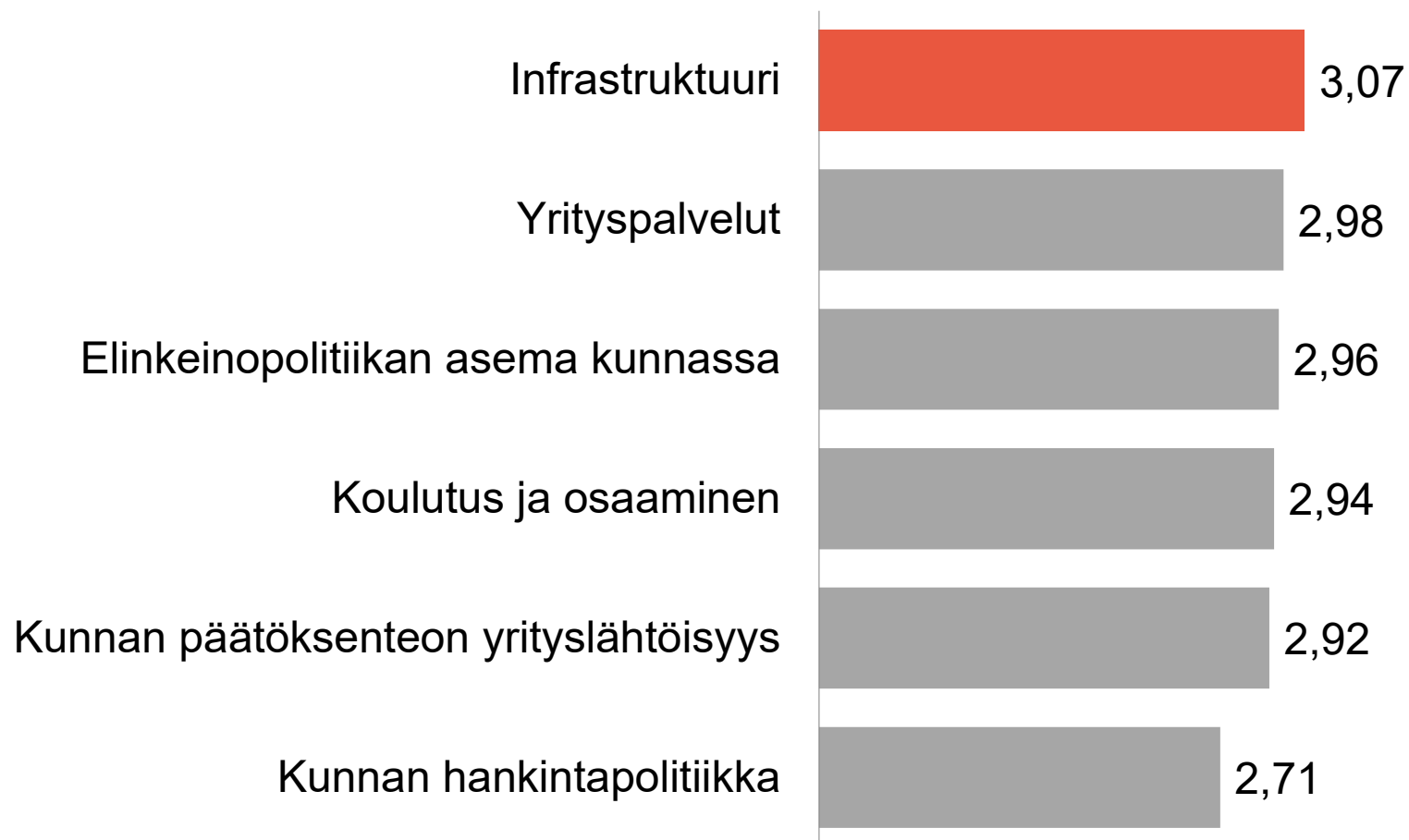


Yrittäjät ovat arvioineet Seinäjoen elinkeinopolitiikan yli 50 000 asukkaan kaupungeista Suomen parhaaksi.

Elinkeinopolitiikan 6 osa-alueen keskiarvot (asteikko 1–5), koko maa, N=10404

Yrittäjien
kuntabarometri

2020

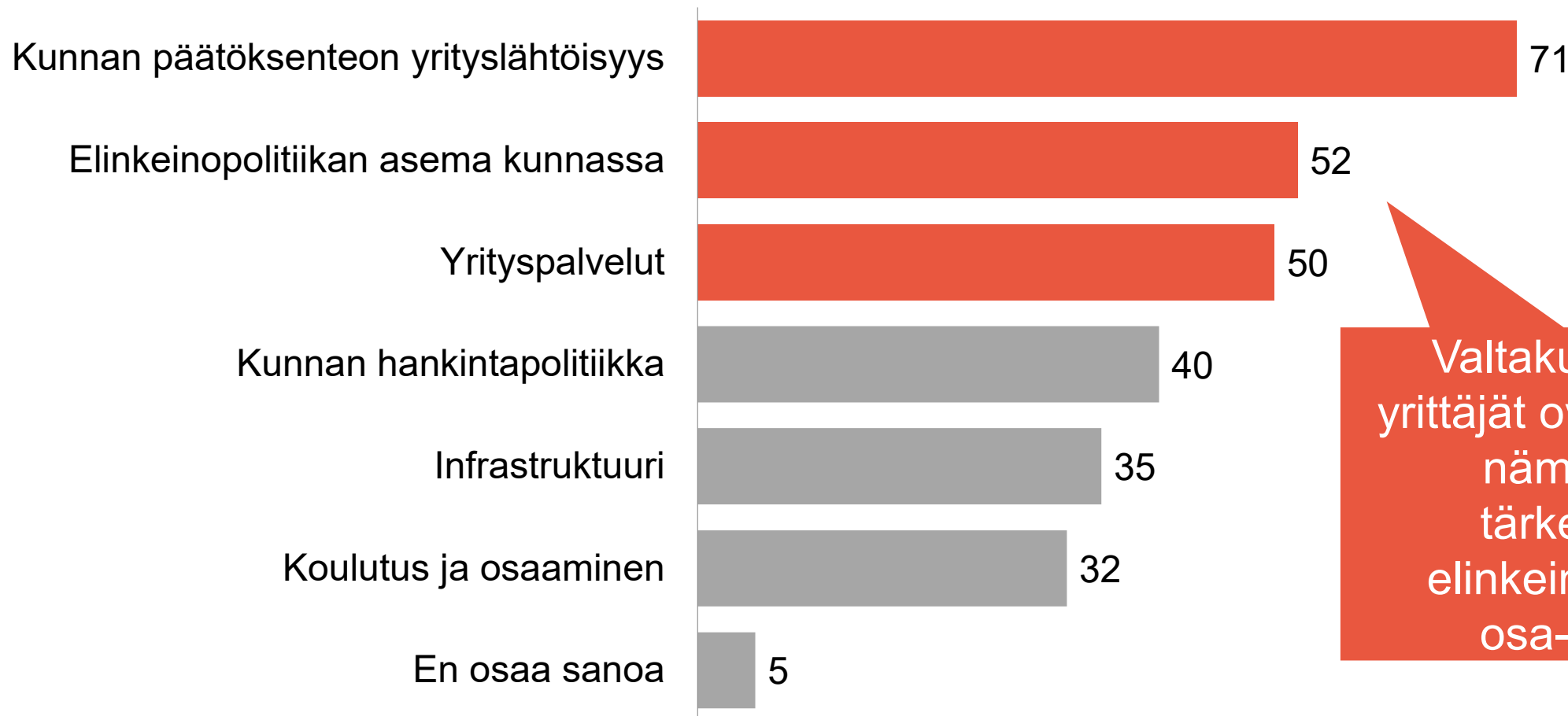


Yrittäjät ovat arvioineet tämän valtakunnallisesti onnistuneimmaksi elinkeinopolitiikan osa-alueeksi.

Elinkeinpolitiikan osa-alueet (6) tärkeysjärjestyksessä, % koko maa, N=10404

Yrittäjien
kuntabarometri

2020



Valtakunnallisesti
yrittäjät ovat arvioineet
nämä kolme
tärkeimmiksi
elinkeinpolitiikan
osa-alueiksi.

Vastaajat ovat voineet valita mielestään kolme tärkeintä osa-aluetta

Yrityspalvelut tärkeysjärjestyksessä, % koko maa, N=10404

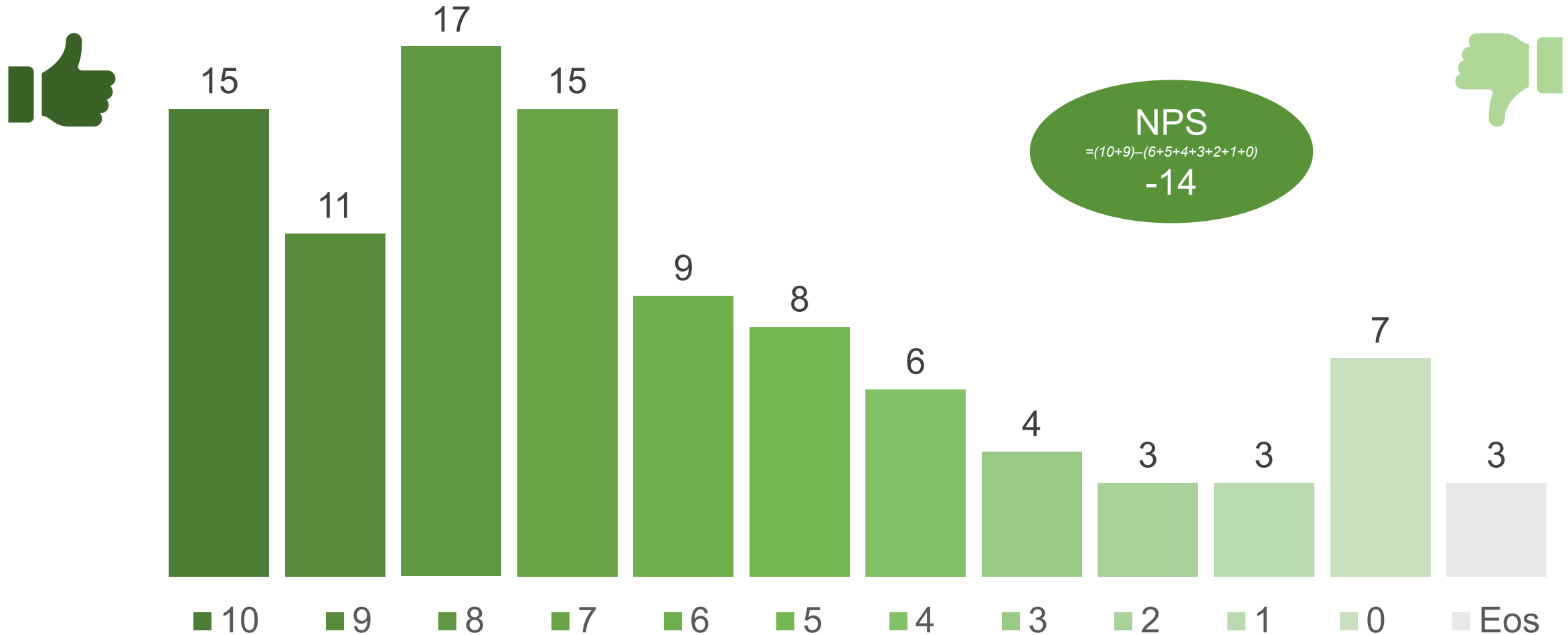


Valtakunnallisesti yrittäjät ovat arvioineet nämä kolme tärkeimmiksi yrityspalveluiksi.

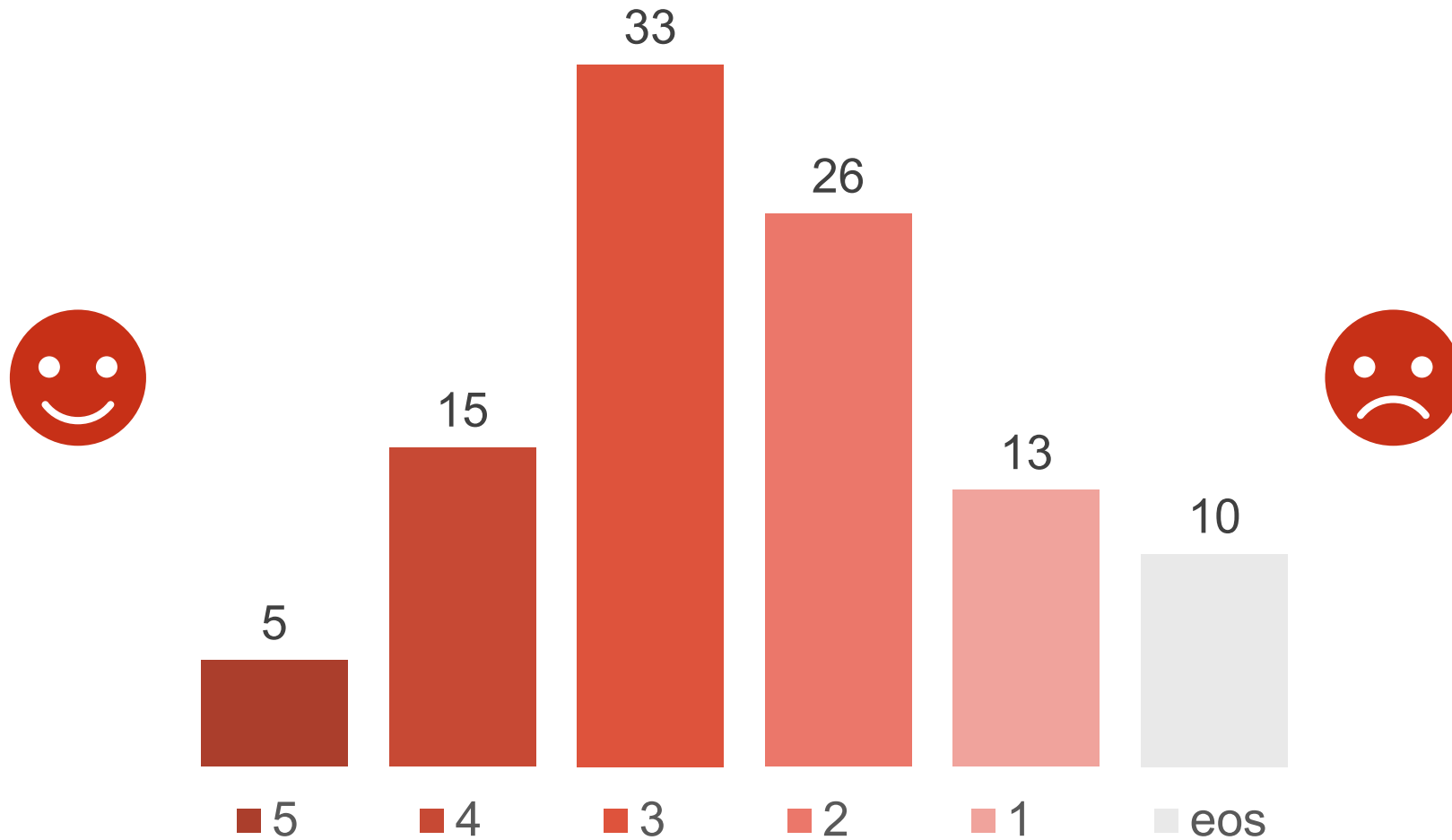
Vastaajat ovat voineet valita mielestään kolme tärkeintä osa-aluetta

Kuinka todennäköisesti suosittelisit kysyttäessä kuntaa/kaupunkia toiselle yritykselle sijaintikunnaksi, % (N=10404)

Yrittäjät



Arvioi kuinka hyvin kuntasi on onnistunut uusien yritysten saamisessa kuntaanne, % (N=10404)



Yrittäjät

ELINKEINOPOLITIIKAN OSA-ALUEIDEN TULOKSET

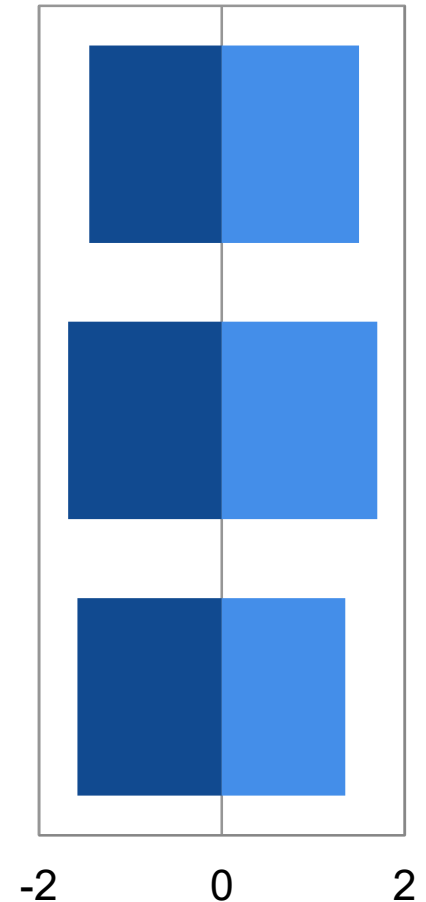
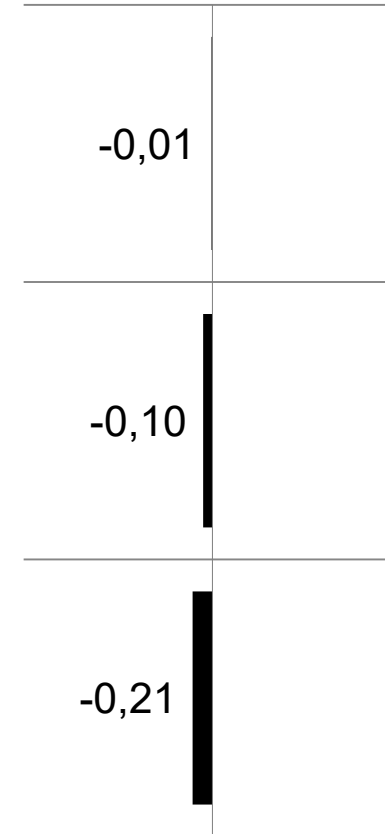
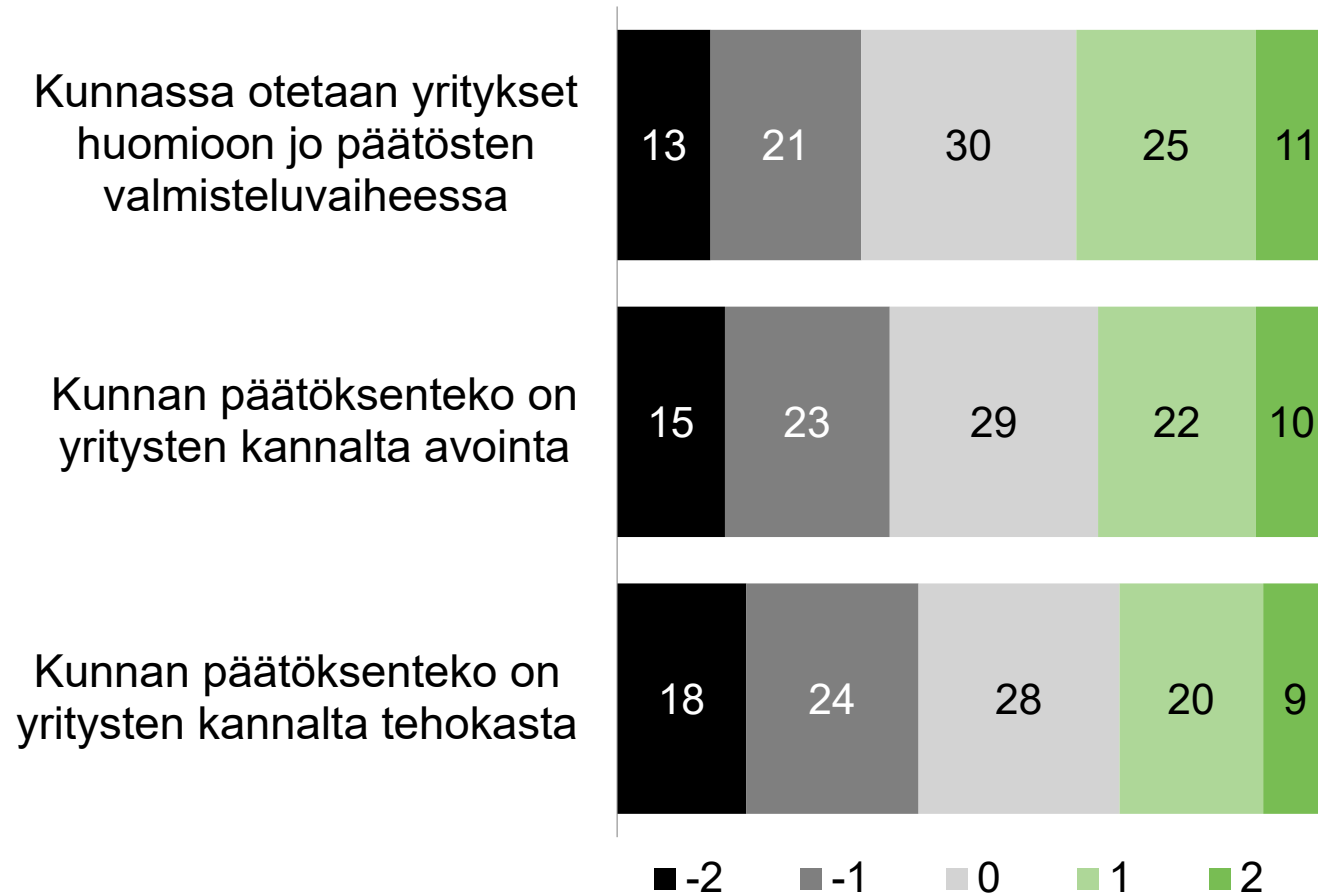


1. Kunnan päätöksenteon yrityslähtöisyys (N=10404)

Vastaukset asteikolla, %

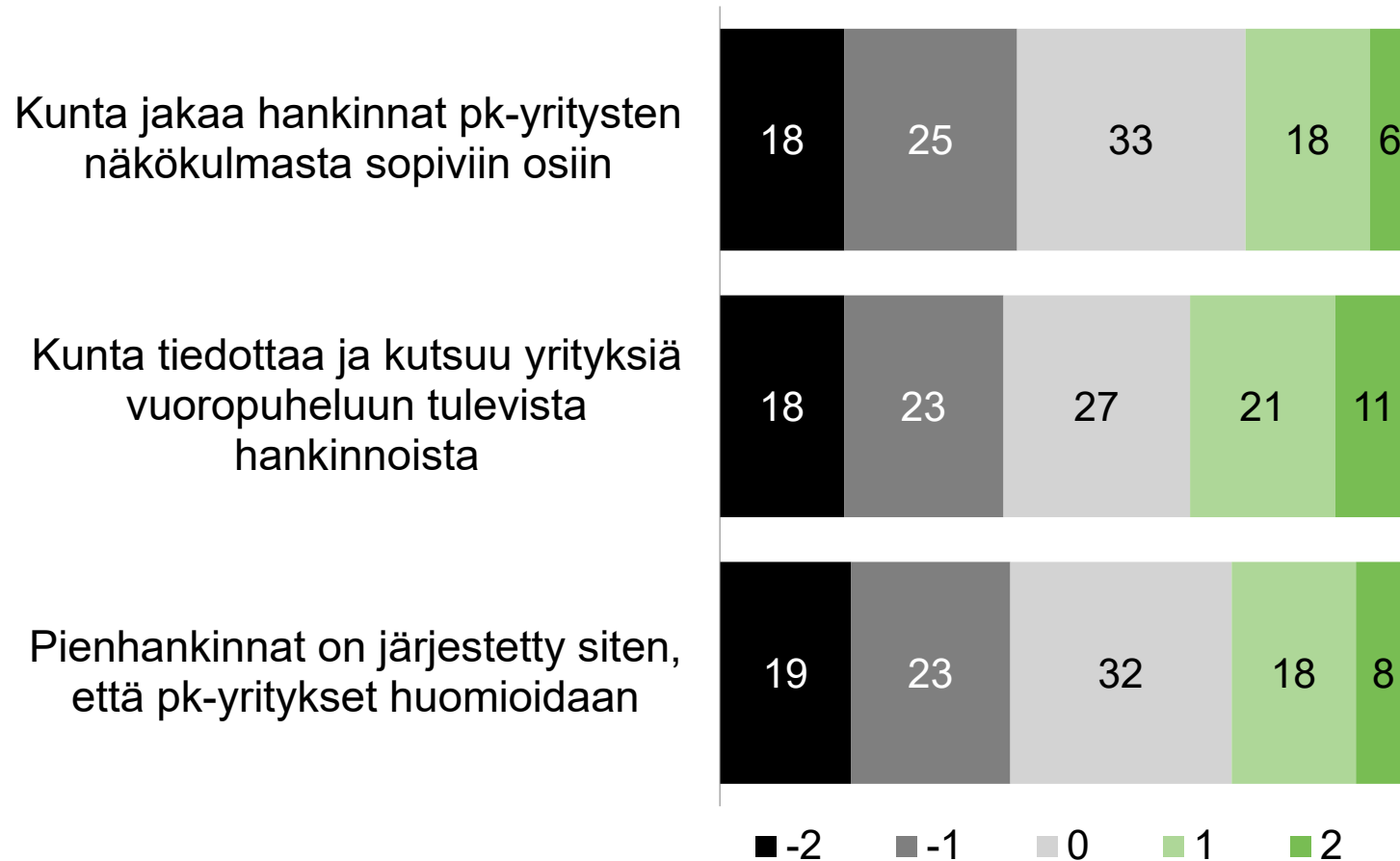
Kehittymissuunta,
keskiarvo

Hajonta
Min ◆ Max

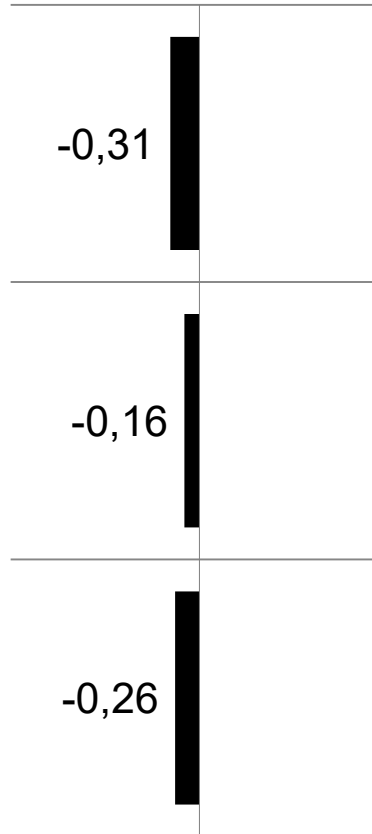


2. Kunnan hankintapolitiikka (N=10404)


Vastaukset asteikolla, %



Kehittymissuunta, keskiarvo

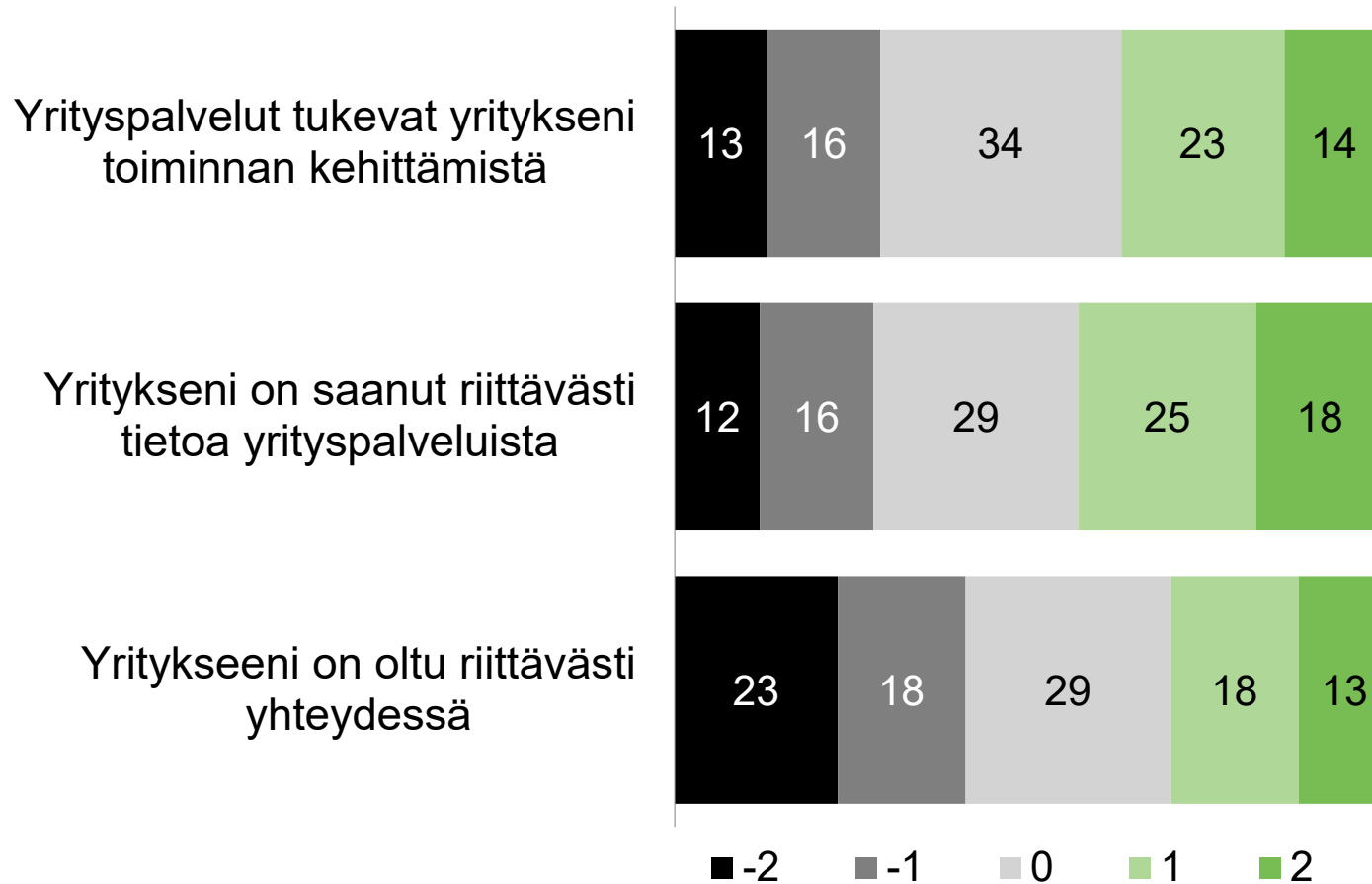


Hajonta

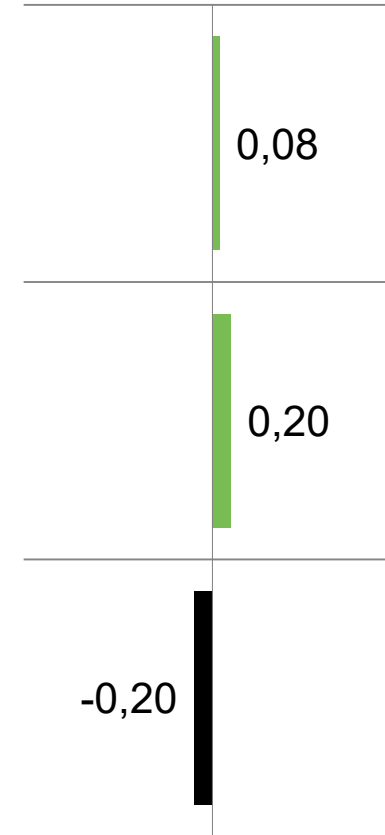


3. Yrityspalvelut (N=10404)


Vastaukset asteikolla, %



Kehittymissuunta, keskiarvo

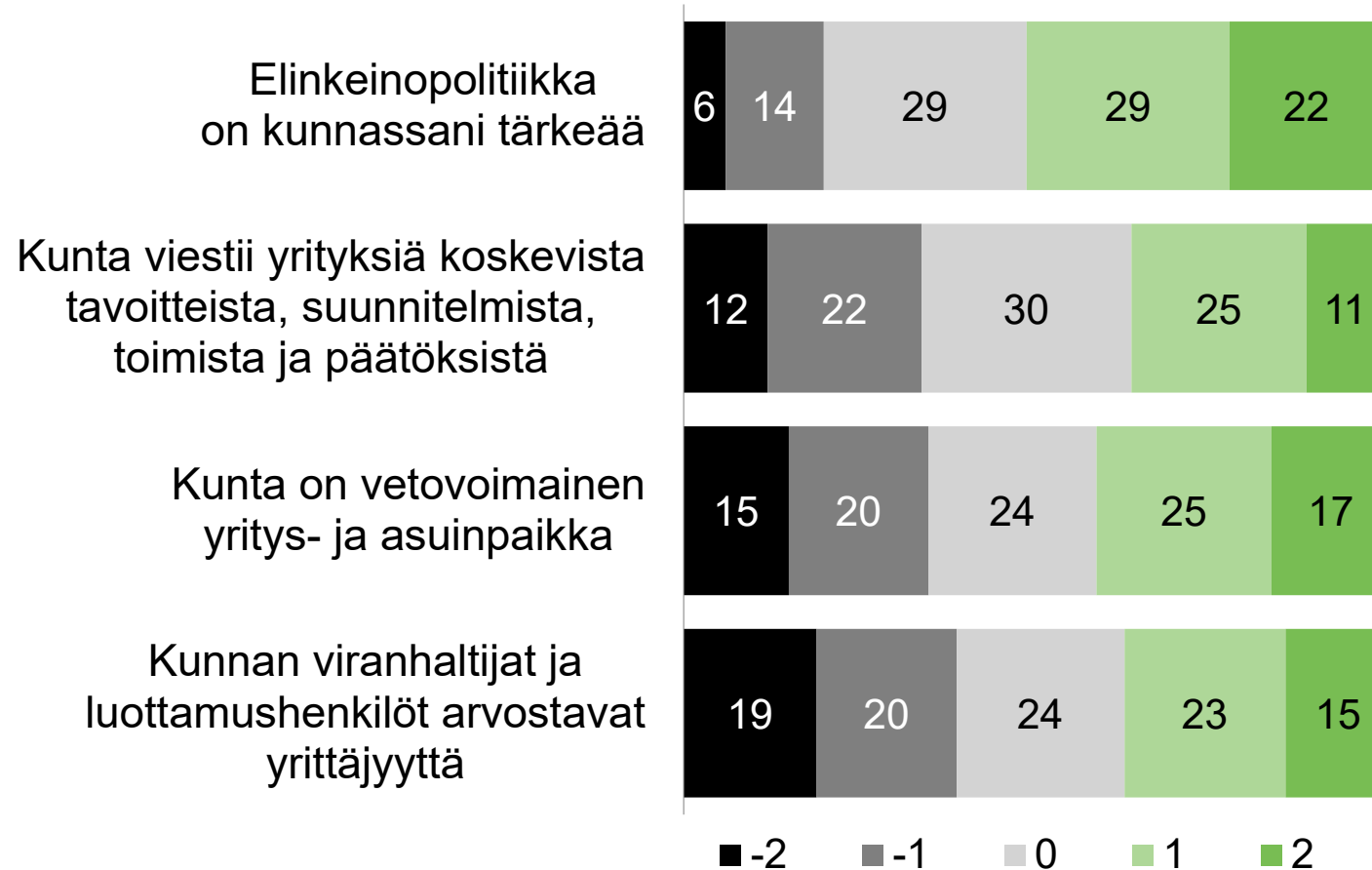


Hajonta



4. Elinkeinpolitiikan asema kunnassa (N=10404)


Vastaukset asteikolla, %



Kehittymissuunta, keskiarvo

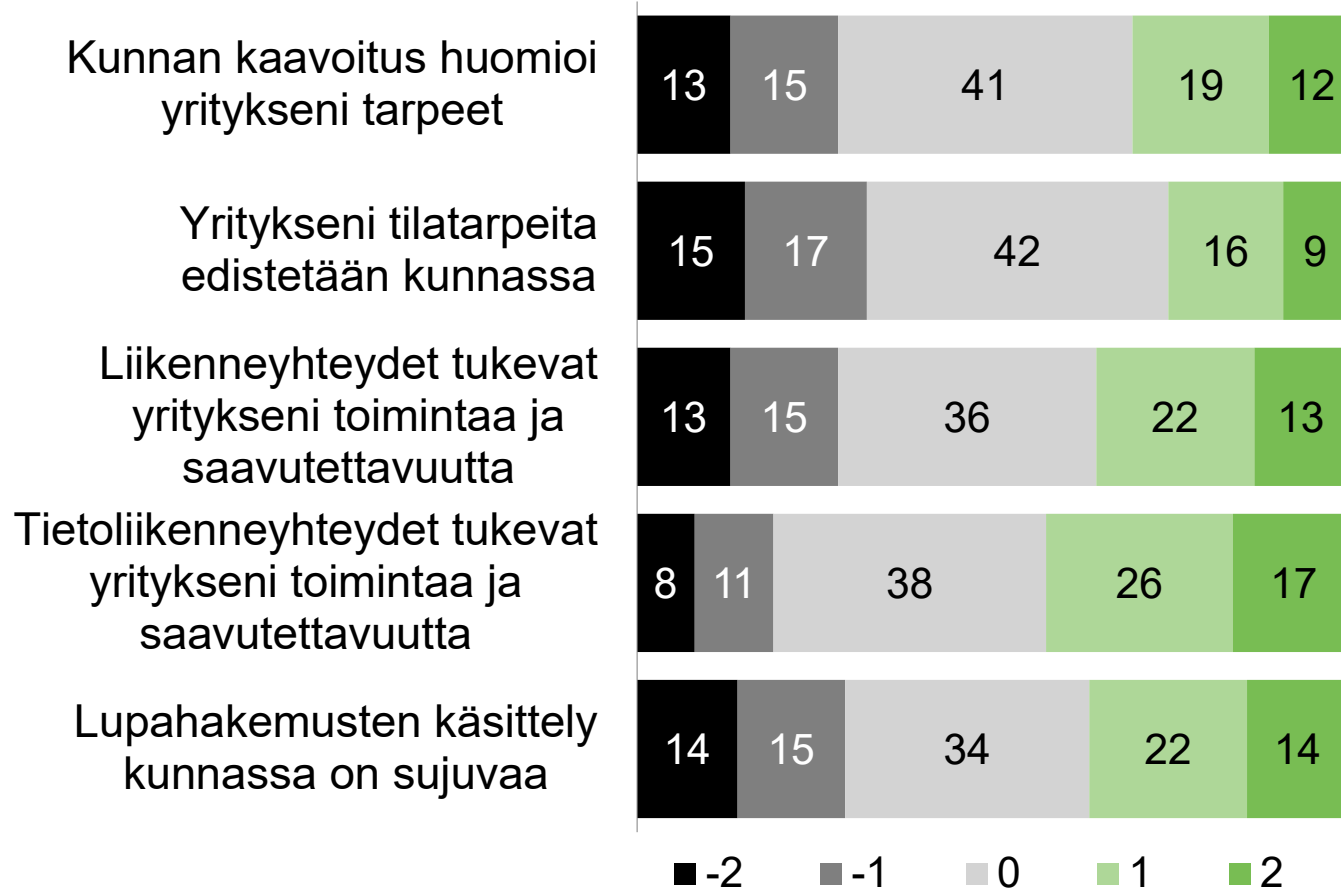


Hajonta

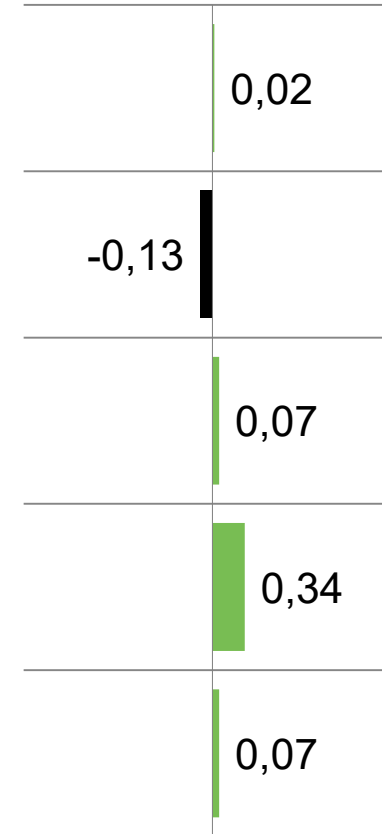


5. Infrastrukturi (N=10404)


Vastaukset asteikolla, %



Kehittymissuunta, keskiarvo

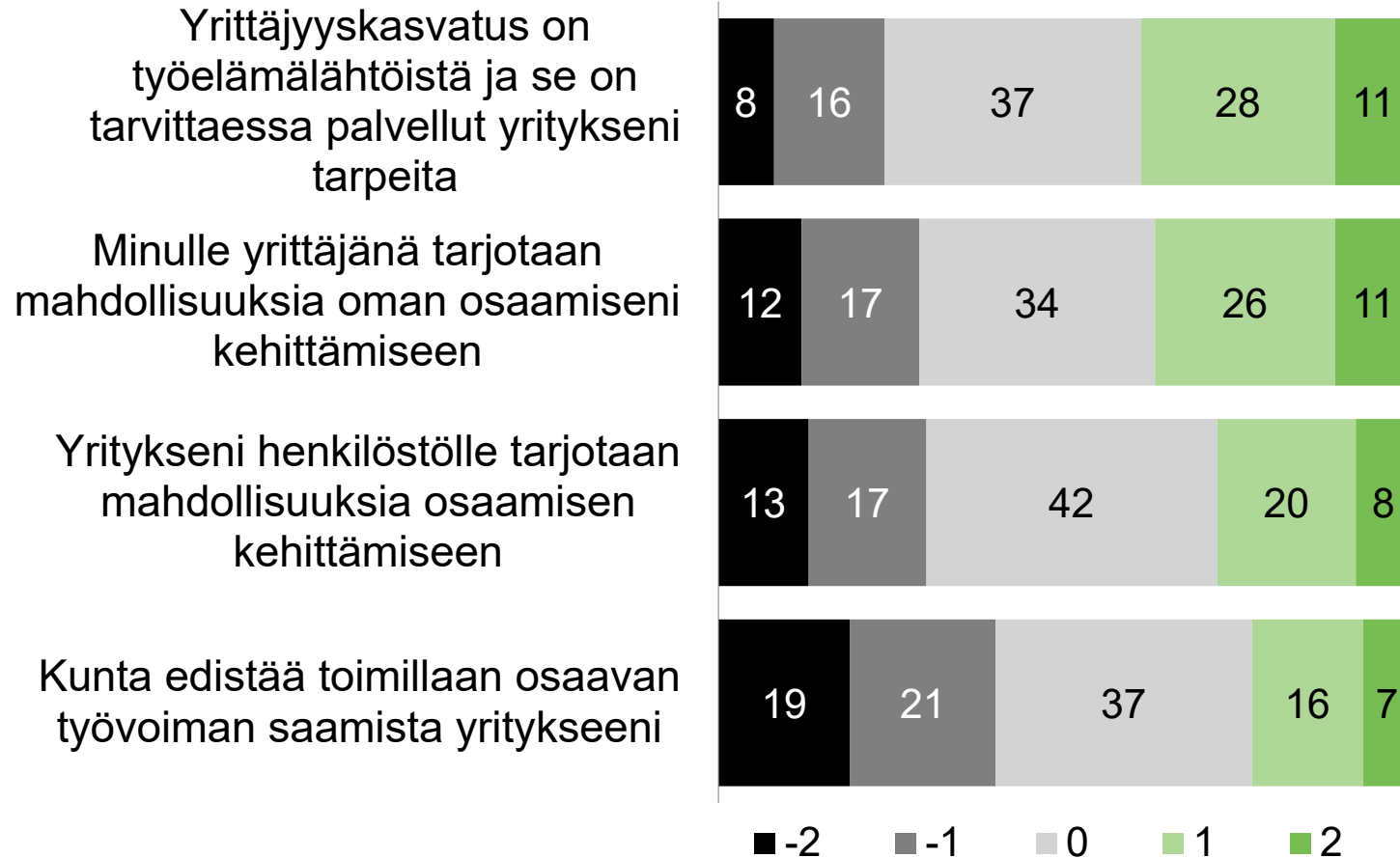


Hajonta

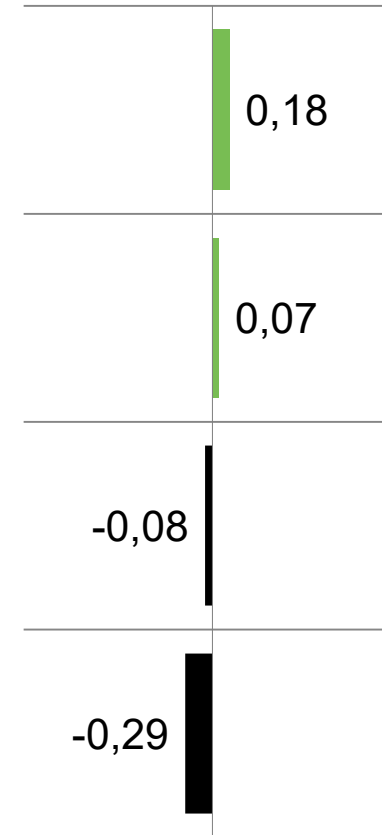


6. Koulutus ja osaaminen (N=10404)

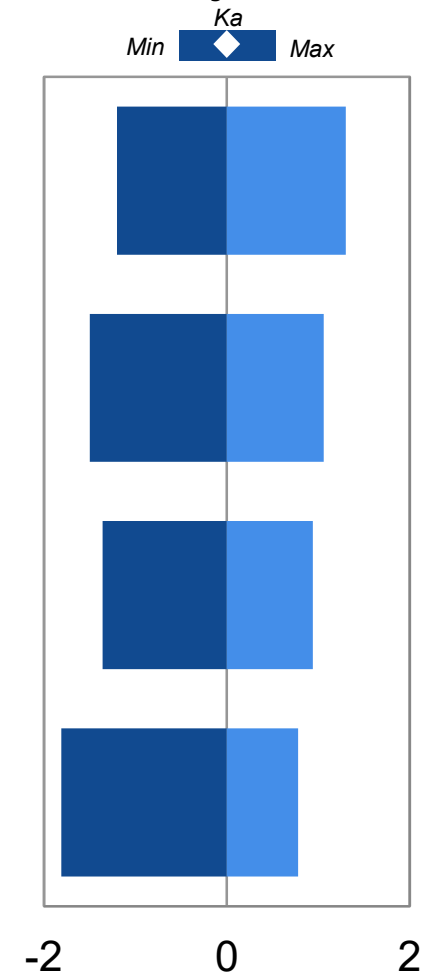
Vastaukset asteikolla, %



Kehittymissuunta, keskiarvo



Hajonta

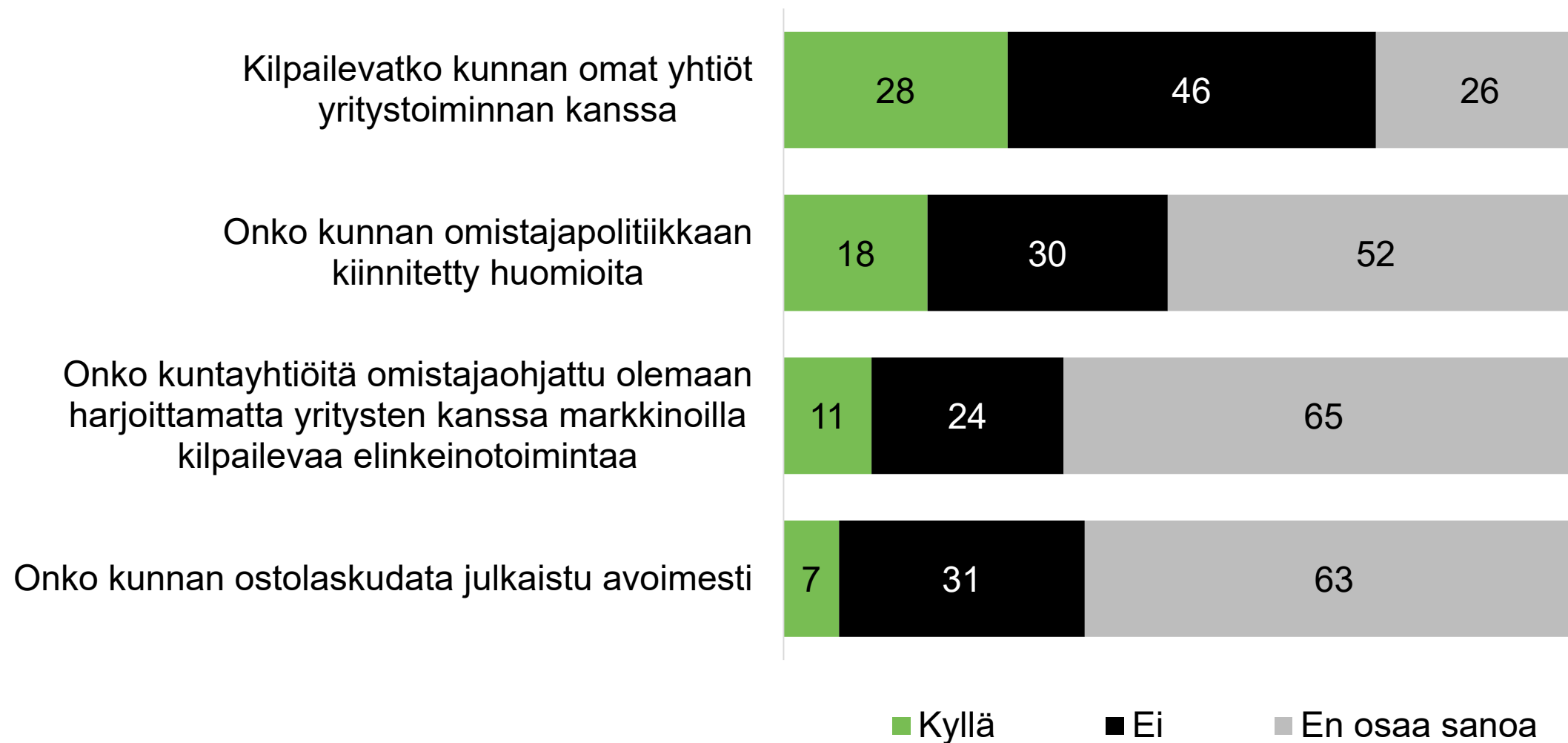


Yrittäjät

**KUNNAN OMAN TOIMINNAN
AVOIMUUS JA MARKKINOILLE MENO**

Kunnan oman toiminnan avoimuus ja markkinoille meno, % (N=10404)

Yrittäjät

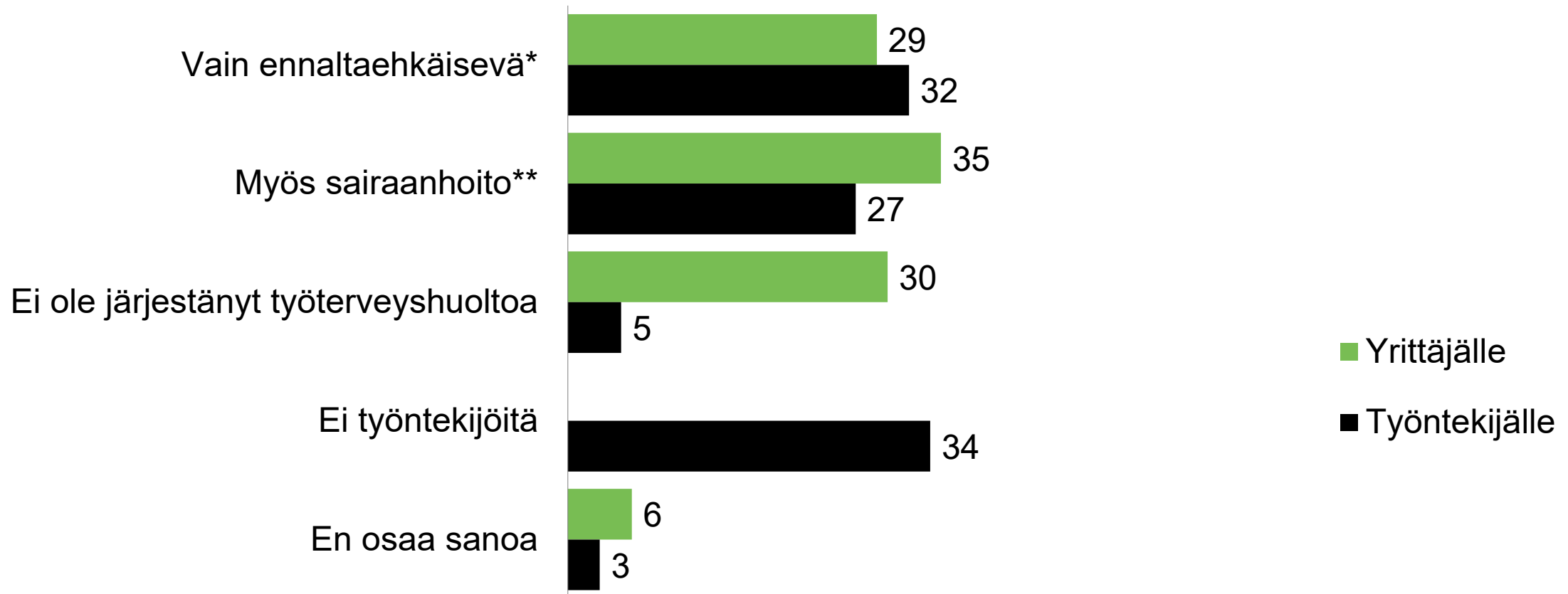


Yrittäjät

TYÖTERVEYSHUOLTO



Työterveyshuollon järjestäminen: Yritykseni on järjestänyt työterveyshuollon, % (N=10404)



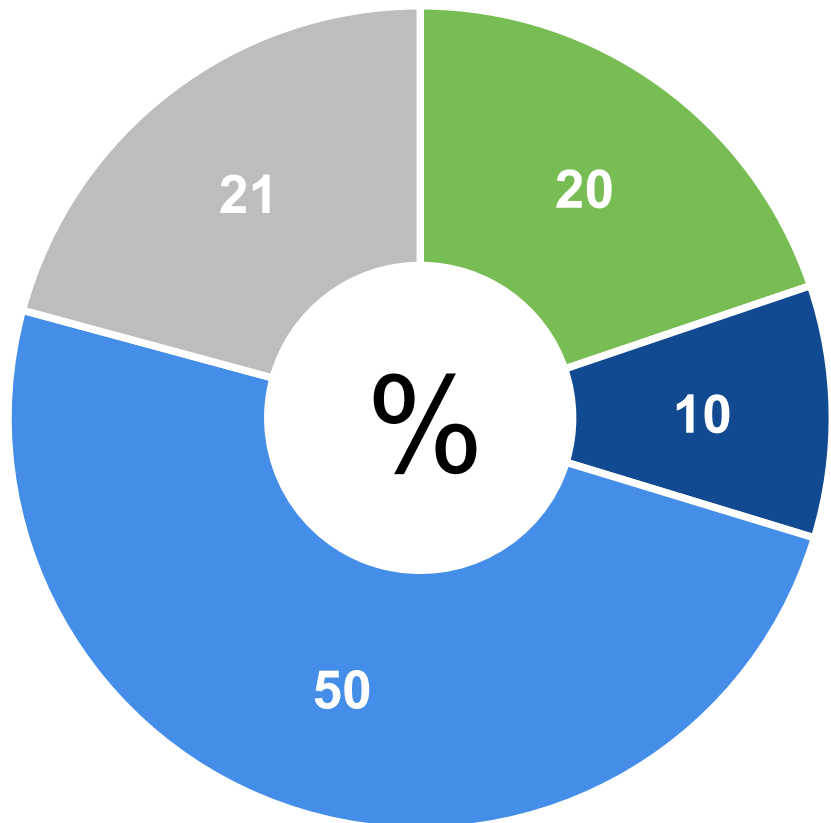
* pakollinen kaikille työssä käyville työntekijöille työsuhteen laadusta ja kestosta riippumatta

** vapaaehtoinen

Työterveyspalveluiden hankinta (N=10404)

Hankin yritykseni työntekijöiden työterveyspalvelut...

Yrittäjät



- Kunnalliselta työterveysyksiköltä tai yhtiöltä
- Yksityiseltä terveystalolta, joka on kuntani kilpailuttama
- Yksityiseltä terveystalolta, jonka olen itse valinnut
- En osaa sanoa

Selite: Kunta on velvollinen järjestämään alueellaan sijaitsevilla työ- ja toimipaikoissa työskenteleville työterveyshuoltopalvelut.

Tämän velvoitteen kunta voi hoitaa eri tavalla; joko tuottamalla palvelut itse, kuntayhtymänä, kunnallisena liikelaitoksena tai osakeyhtiönä.

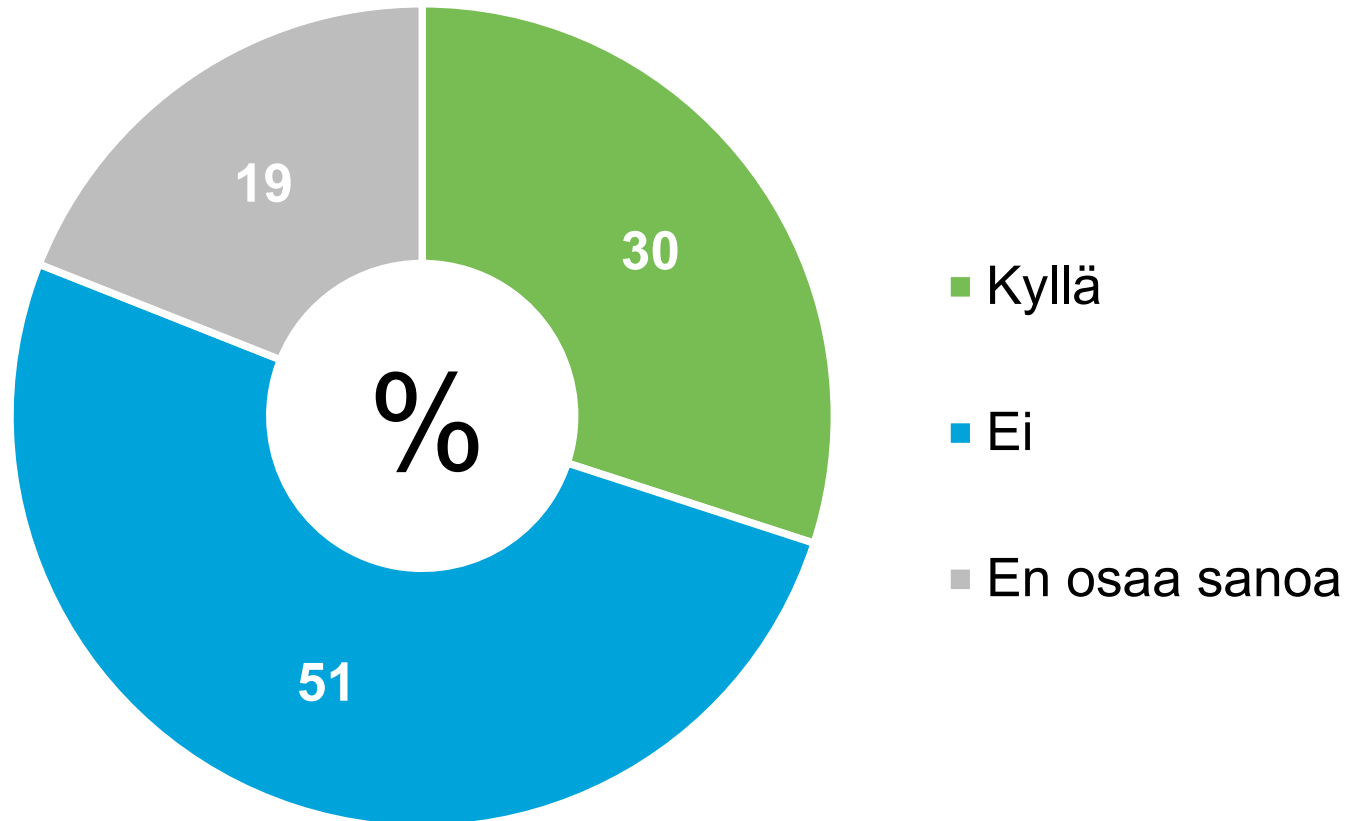
Yrittäjät

KUNTALIITOKSET



Yrittäjien mielipide kuntaliitoksista (N=10404)

Pitäisikö naapurikuntasi liittyä yhteen oman kuntasi kanssa?



Selite: Väestön ikääntyminen, syntyvyyden aleneminen ja kasvukeskuksiin suuntautuvaan muuttoliike aiheuttaa kuntakentälle haastavan toimintaympäristön.

Kuntien tuotot vähenevät, mutta tehtävät ja velvollisuudet eivät vähene samaa tahtia.

A close-up photograph of a person's hands holding a black camera. The person is in the process of attaching a large, black lens to the camera. The lens has a blue ring near the front. The camera body is visible, showing the lens mount and various controls. The background is dark and out of focus.

Yrittäjät

**TUTKIMUKSEN
TAUSTAT JA TOTEUTUS**

Tutkimuksen taustat ja toteutus 1/2

- Tutkimuksen tarkoituksena on selvittää Suomen Yrittäjien jäsenkunnan käsityksiä kuntien elinkeinopolitiikasta sekä kuntien ja yrittäjien yhteistyön kehittymisestä.
- Kuntabarometri (ent. Elinkeinopoliittinen mittaristo) toteutettiin nyt yhdeksättä kertaa.
- Tutkimuksen tiedonkeruu toteutettiin sähköposti-informoituna internet-kyselynä 16.2.-13.5.2020 välisenä aikana. Kyselyyn olivat tervetulleita vastaamaan kaikki yrittäjät riippumatta siitä, että ovatko he Suomen Yrittäjien jäseniä.
- Kyselyyn vastasi yhteensä 10 404 yrittäjää.

Tulosten raportointi:

- Tutkimuksen tulokset raportoidaan valtakunnallisesti (1), aluejärjestöittäin (20) sekä kunnittain (251/310). Raporteissa ovat mukana vain ne kunnat, joissa vastauksia on ollut 10 tai enemmän. Tämä johtuu tilastollisen merkittävyyden varmistamisesta.
- Kunnat ja kaupungit on luokiteltu asukaskokoluokkiin Tilastokeskuksen 31.12.2019 ilmoittaman väestömäärän mukaan.
- Tutkimuksen tilastollinen virhemarginaali kokonaistulokselle on maksimissaan +1,0 %-yksikköä. Keskiarvotuloksille (asteikolla 1-5) virhemarginaali on n. 0,05 asteikkoarvoa.

Tutkimuksen taustat ja toteutus 2/2

- Kysymyslomakkeella vastaajilta pyydettiin kokonaisarvosanat elinkeinopolitiikan osa-alueista sekä kokonaisarvosana kunnan elinkeinopolitiikasta asteikolla 1-5 (1=erittäin huono, 5=erittäin hyvä).

Elinkeinopolitiikan osa-alueet ovat:

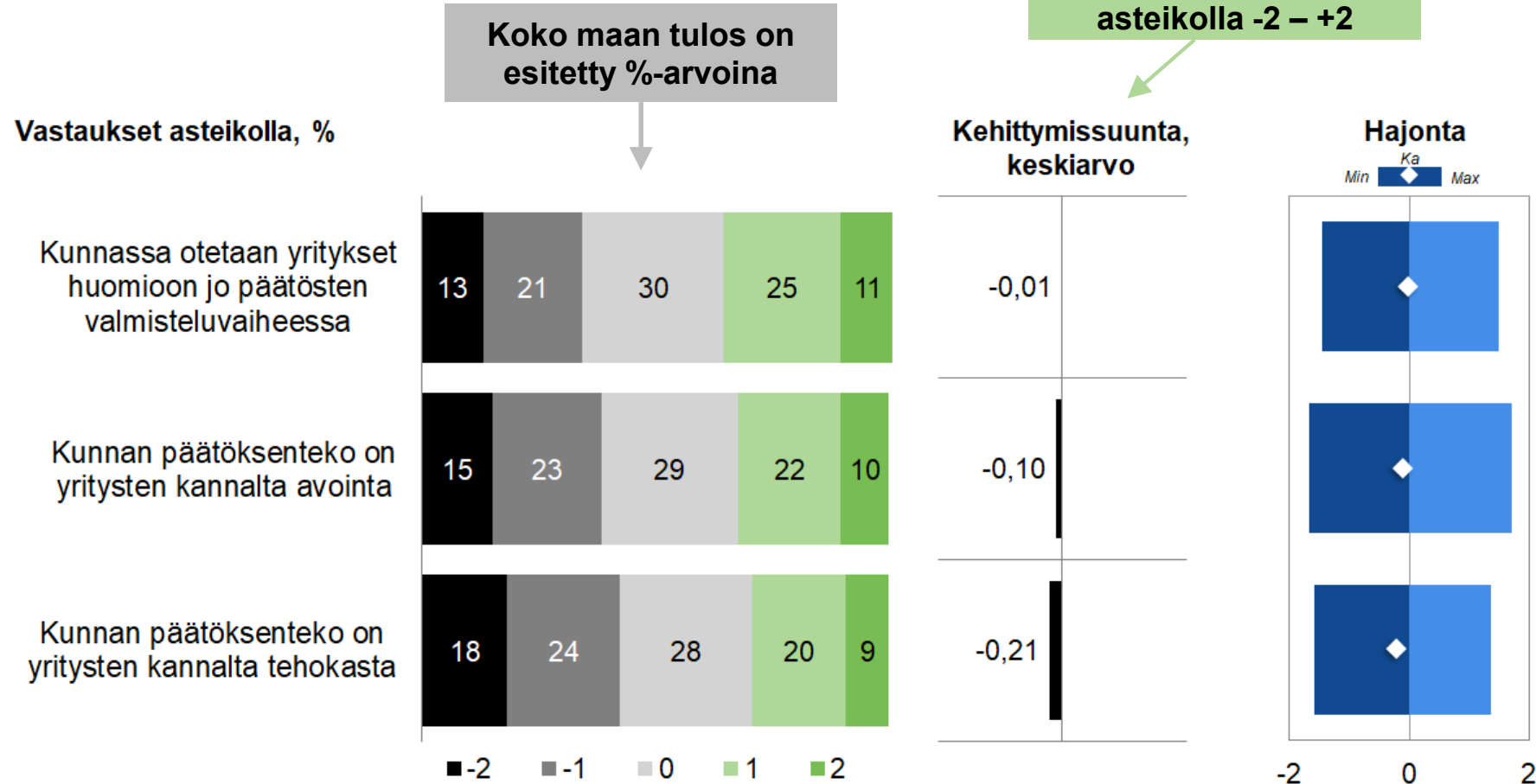
1. kunnan päätöksenteon yrityslähtöisyys
2. kunnan hankintapolitiikka
3. yrityspalvelut
4. elinkeinopolitiikan asema kunnassa
5. infrastruktuuri
6. koulutus ja osaaminen

- Jokaisen elinkeinopolitiikan osa-alueen kehityssuuntia vastaajat arvioivat yhteensä 22 väittämällä 5-portaisella asteikolla (asteikko -2 ... +2).

Arviointiasteikko määriteltiin sanallisesti:

- 2 = Kehittynyt merkittävästi huonompaan suuntaan
- 1 = Kehittynyt jonkin verran huonompaan suuntaan
- 0 = Pysynyt ennallaan
- 1 = Kehittynyt jonkin verran parempaan suuntaan
- 2 = Kehittynyt merkittävästi parempaan suuntaan

Raportin lukuohje



Koko maan hajontatulos:

Min = heikoin kuntatulos
 Max = paras kuntatulos
 Ka = koko maan keskiarvo

Koko maan minimi ja maksimiarvot on laskettu vain niistä kunnista, joissa vastaajia 10 tai enemmän. Tämä johtuu tilastollisen merkittävyyden varmistamisesta.

YRITTÄJYYDEN PUOLESTA