

Pk-yritykset ja koronan aiheuttama poikkeustilanne

Pk-yritysbarometri, syksy 2020



Pk-yritysbarometrin ajankohtaiset koronakysymykset

- Suomen Yrittäjät, Finnvera sekä työ- ja elinkeinoministeriö tekevät kaksi kertaa vuodessa Pk-yritysbarometrin, joka kuvaa pienten ja keskisuurten yritysten toimintaa ja taloudellista toimintaympäristöä.
- Syksyn 2020 Pk-yritysbarometri perustuu 4 700 pk-yrityksen vastauksiin. Se kuvaa siten kattavasti suomalaisten pk-yritysten käsityksiä taloudellisen toimintaympäristön muutoksista sekä yritysten liiketoimintaan ja kehitysnäkymiin vaikuttavista tekijöistä. Tiedot kerättiin pääasiassa heinäkuussa.
- Osana tätä laaja kyselytutkimusta selvitettiin koronan vaikutuksia suomalaisiin pk-yrityksiin. Tässä raportissa tarkastellaan näitä vaikutuksia. Pk-yritysten tulevaisuudennäkymiä tarkastellaan kattavammin Pk-yritysbarometrissa, joka julkaistaan 9.9.2020.

Koronan vaikutukset suomalaisiin pk-yrityksiin

- Koronaan liittyvillä ajankohtaiskysymyksillä selvitetään koronakriisin vaikutuksia suomalaisille pk-yrityksille ja yritysten palautumista kriisin jälkeen, keskittymällä neljään teemaan:
 - Miten pk-yritysten liiketoiminta ja taloudellisen tilanne ovat muuttuneet
 - Kuinka hyvin julkiset tukitoimet ovat auttaneet yrityksiä kriisissä
 - Millaisten tukitoimien avulla kriisin jälkeistä palautumista edistetään
 - Millaisten toimien avulla yritysten toimintaedellytyksiä parannetaan

Keskiset tulokset – kevään kriisi

- Liiketoiminta oli pysähdyksissä lähes joka neljännellä pk-yrityksellä.
- Lomautusilmoitusajan lyhentäminen oli pk-yrityksille tärkein keino toiminnan ja työpaikkojen turvaamiseksi.
- Peräti 42 prosenttia pk-yrityksistä on taistellut kevään ilman turvautumista tarjolla olleisiin kriisitukiin.
- Kriisituista eniten käytettyjä olivat Business Finlandin ja ELY-keskusten kehittämistuet sekä yksinyrittäjätuki ja yrittäjän väliaikainen työttömyysturva.
- Yli 75 prosenttia pk-yrityksistä kokee, että tuet vastasivat ainakin jossain määrin yrityksen tarpeisiin.
- Moni pk-yritys on kyennyt uudistumaan kriisin seurauksena ja lähes joka neljän yritys kokee kriisin parantaneen yrityksen tilannetta.

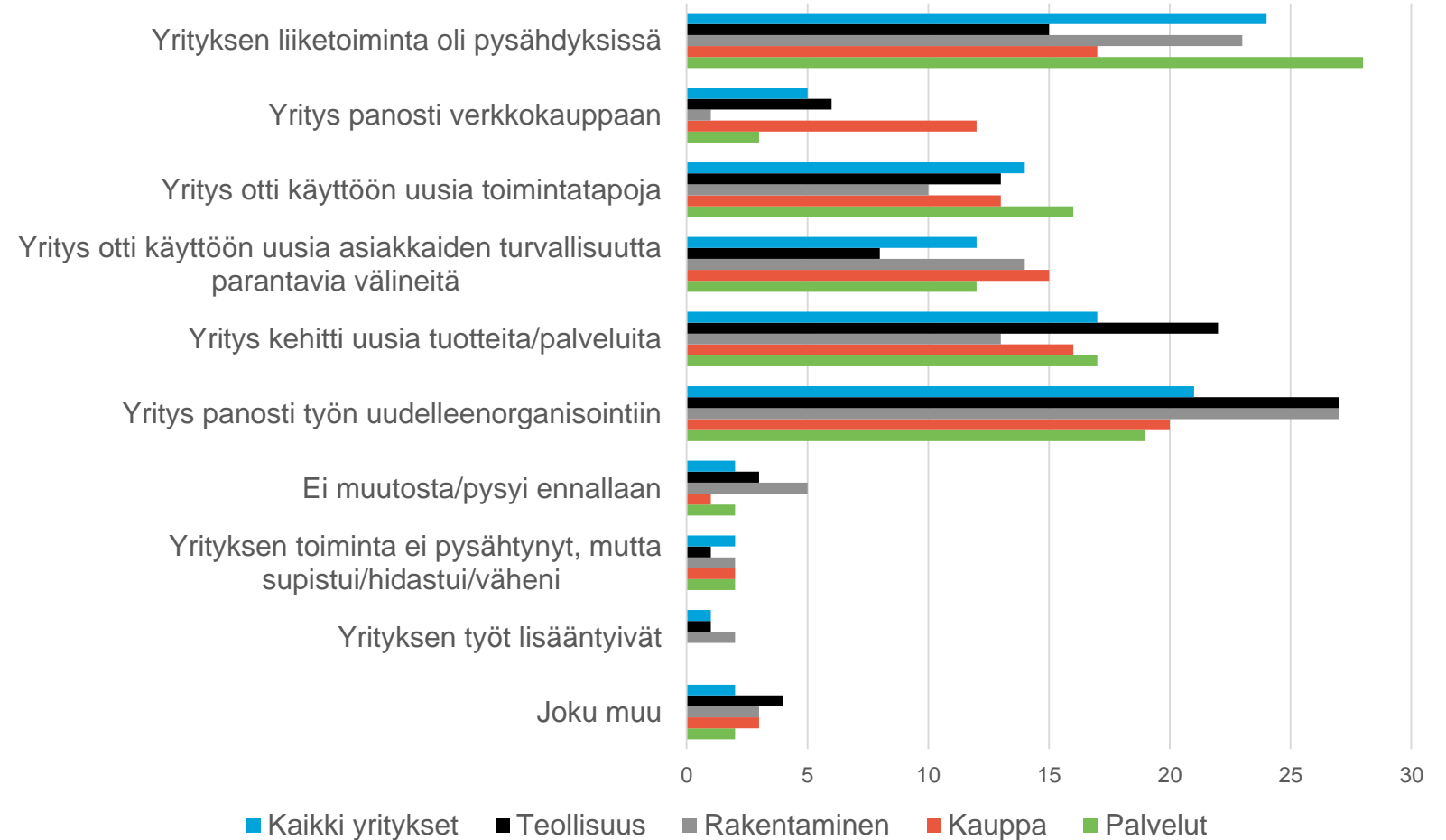
Keskiset tulokset – elpyminen kriisistä ja yritysten toimintaedellytysten vahvistaminen

- Pk-yritysten kriisistä elpymistä edistäisi ennen kaikkea työaikajoustojen laajentaminen.
- Elpymistä helpottaisi myös määräaikainen palkkatuki lomautettujen työntekijöiden palattua töihin tai muu suora tuki.
- Lomautusilmoitusajan lyhentämisellä olisi niin ikään positiivinen vaikutus yritysten elpymiseen.
- Paikallisen sopimisen laajentaminen olisi tärkein keino vahvistaa pk-yritysten toimintaedellytyksiä muuttuneessa toimintaympäristössä.
- Yritykset näkevät lisäksi selkeää tarvetta uudistaa yritystukijärjestelmää.
- Pk-yritysten toimintaedellytyksiä parantaisi myös työ- ja työaikalainsäädännön joustavoittaminen.

Liiketoiminnan ja taloudellisen tilanteen muutos

Liiketoiminnan muutos kevään kriisin aikana, %, */

- Liiketoiminta oli pysähdyksissä lähes joka neljännellä pk-yrityksellä. Tämä oli tilanne erityisesti palveluissa ja rakentamisessa.
- Kriisin tuomiin haasteisiin yritykset vastasivat organisoimalla työtä uudelleen sekä kehittämällä uusia tuotteita ja palveluja. Näin tapahtui etenkin teollisuudessa.
- Erityisesti palvelualoilla otettiin käyttöön uusia toimintatapoja ja kaupassa panostettiin verkkokauppaan.



*/Vastaajat ovat voineet valita useamman kuin yhden vaihtoehdon

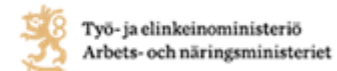
Pk-yritykset ja koronan aiheuttama poikkeustilanne

Liiketoiminnan muutos kevään kriisin aikana, %, */

| | Kaikki yritykset | Teollisuus | Rakentaminen | Kauppa | Palvelut |
|--|------------------|------------|--------------|--------|----------|
| Yrityksen liiketoiminta oli pysähdyksissä | 24 | 15 | 23 | 17 | 28 |
| Yritys panosti verkkokauppaan | 5 | 6 | 1 | 12 | 3 |
| Yritys otti käyttöön uusia toimintatapoja | 14 | 13 | 10 | 13 | 16 |
| Yritys otti käyttöön uusia asiakkaiden turvallisuutta parantavia välineitä | 12 | 8 | 14 | 15 | 12 |
| Yritys kehitti uusia tuotteita/palveluita | 17 | 22 | 13 | 16 | 17 |
| Yritys panosti työn uudelleenorganisointiin | 21 | 27 | 27 | 20 | 19 |
| Ei muutosta/pysyi ennallaan | 2 | 3 | 5 | 1 | 2 |
| Yrityksen toiminta ei pysähtynyt, mutta supistui/hidastui/väheni | 2 | 1 | 2 | 2 | 2 |
| Yrityksen työt lisääntyivät | 1 | 1 | 2 | 0 | 0 |
| Joku muu | 2 | 4 | 3 | 3 | 2 |

**/Vastaajat ovat voineet valita useamman kuin yhden vaihtoehdon*

Pk-yritykset ja koronan aiheuttama poikkeustilanne



Tutkimuksen toteuttaja

taloustutkimus oy

Suhdanne tilanne 12 kuukauden takaiseen verrattuna

| | Parempi % | Pysynyt ennallaan % | Heikentynyt % | Saldoluku |
|------------------|-----------|---------------------|---------------|-----------|
| Kaikki yritykset | 17 | 38 | 45 | -28 |
| Teollisuus | 17 | 39 | 44 | -27 |
| Rakentaminen | 20 | 46 | 34 | -14 |
| Kauppa | 18 | 36 | 46 | -28 |
| Palvelut | 16 | 37 | 47 | -31 |

Liikevaihdon muutos 12 kuukauden takaiseen verrattuna

| | Kasvanut % | Pysynyt ennallaan % | Pienentynyt % | Saldoluku |
|------------------|------------|---------------------|---------------|-----------|
| Kaikki yritykset | 27 | 28 | 45 | -19 |
| Teollisuus | 31 | 25 | 44 | -13 |
| Rakentaminen | 32 | 33 | 35 | -3 |
| Kauppa | 29 | 27 | 44 | -15 |
| Palvelut | 24 | 27 | 49 | -25 |

Henkilöstön määrän muutos 12 kuukauden takaiseen verrattuna

| | Kasvanut % | Pysynyt ennallaan % | Pienentynyt % | Saldoluku |
|------------------|------------|---------------------|---------------|-----------|
| Kaikki yritykset | 13 | 68 | 19 | -6 |
| Teollisuus | 13 | 59 | 28 | -15 |
| Rakentaminen | 20 | 65 | 15 | 5 |
| Kauppa | 12 | 68 | 20 | -8 |
| Palvelut | 11 | 71 | 18 | -7 |

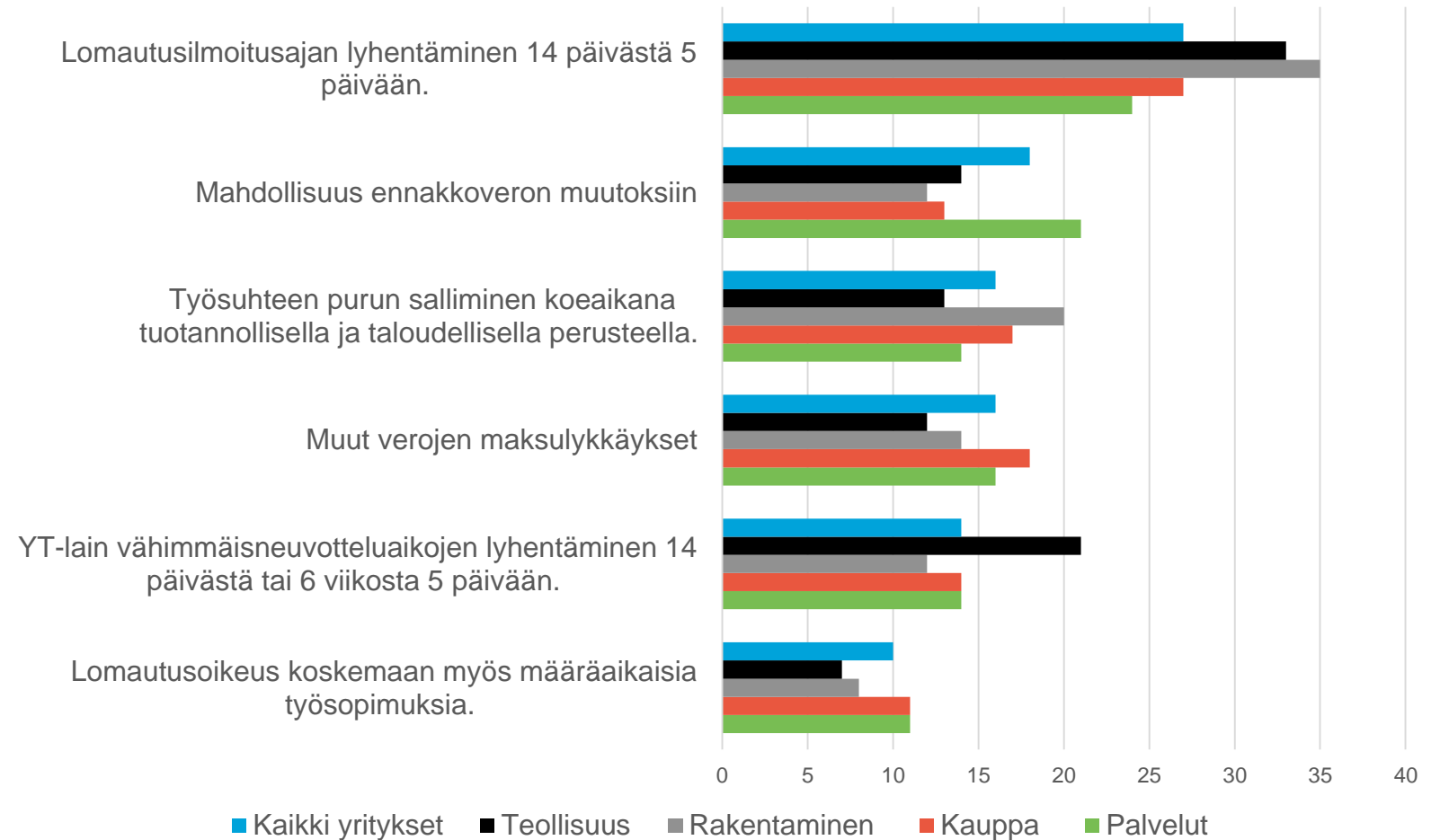
Investointien arvon muutos 12 kuukauden takaiseen verrattuna

| | Kasvanut % | Pysynyt ennallaan % | Pienentynyt % | Saldoluku |
|------------------|------------|---------------------|---------------|-----------|
| Kaikki yritykset | 17 | 52 | 31 | -14 |
| Teollisuus | 19 | 53 | 28 | -9 |
| Rakentaminen | 18 | 52 | 30 | -12 |
| Kauppa | 17 | 51 | 32 | -15 |
| Palvelut | 16 | 54 | 30 | -14 |

Julkisten tukitoimien apu kriisissä

Tärkein yritysten ja työpaikkojen turvaamiseksi tehty väliaikainen muutos, %

- Lomautusilmoitusajan lyhentäminen oli pk-yrityksille tärkein keino toiminnan ja työpaikkojen turvaamiseksi. Erityisen tärkeä se oli teollisuudelle ja rakentamiselle.
- Keskeinen merkitys toiminnan jatkuvuuden kannalta oli myös mahdollisuus ennakoverojen muutokseen, jota hyödynnettiin eniten palveluajan yrityksissä.
- Kriisin yllättävyydestä kertoo se, että mahdollisuus purkaa työsuhteita koeaikana tuotannollisella ja taloudellisella perusteella muodostui myös tärkeäksi keinoksi selvitä.

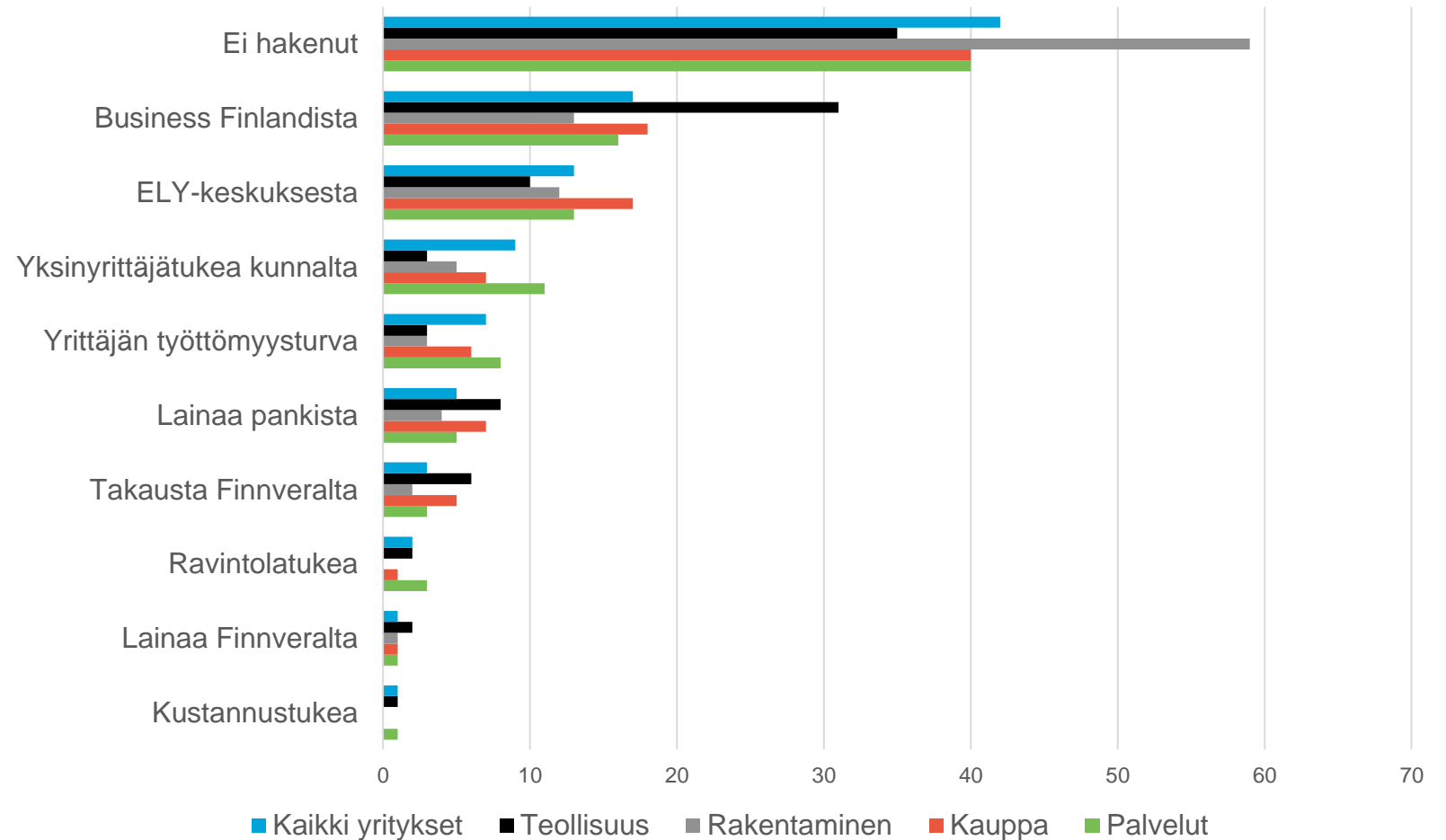


Tärkein yritysten ja työpaikkojen turvaamiseksi tehty väliaikainen muutos, %

| | Kaikki yritykset | Teollisuus | Rakentaminen | Kauppa | Palvelut |
|--|------------------|------------|--------------|--------|----------|
| YT-lain vähimmäisneuvotteluaikojen lyhentäminen 14 päivästä tai 6 viikosta 5 päivään. | 14 | 21 | 12 | 14 | 14 |
| Lomautusoikeus koskemaan myös määräaikaista työsopimuksia. | 10 | 7 | 8 | 11 | 11 |
| Lomautusilmoitusajan lyhentäminen 14 päivästä 5 päivään. | 27 | 33 | 35 | 27 | 24 |
| Työsuhteen purun salliminen koeaikana tuotannollisella ja taloudellisella perusteella. | 16 | 13 | 20 | 17 | 14 |
| Mahdollisuus ennakkoveron muutokseen | 18 | 14 | 12 | 13 | 21 |
| Muut verojen maksulykkäykset | 16 | 12 | 14 | 18 | 16 |

Erilaisten tukien ja lainojen käyttö, %, */

- Pk-yrityksistä 42 prosenttia on taistellut kevään ilman turvautumista tarjolla olleisiin kriisitukiin.
- Kriisituista käytetyimmät ovat olleet Business Finlandin ja ELY-keskusten kehittämiseen liittyvät tuet sekä yksinyrittäjätuki ja yrittäjän väliaikainen työttömyysturva.
- Yritysten epävarmoista tulevaisuudennäkymistä kertonee se, että vain harva pk-yritys on uskaltanut hakemaan lainaa.



*/Vastaajat ovat voineet valita useamman kuin yhden vaihtoehdon

Pk-yritykset ja koronan aiheuttama poikkeustilanne

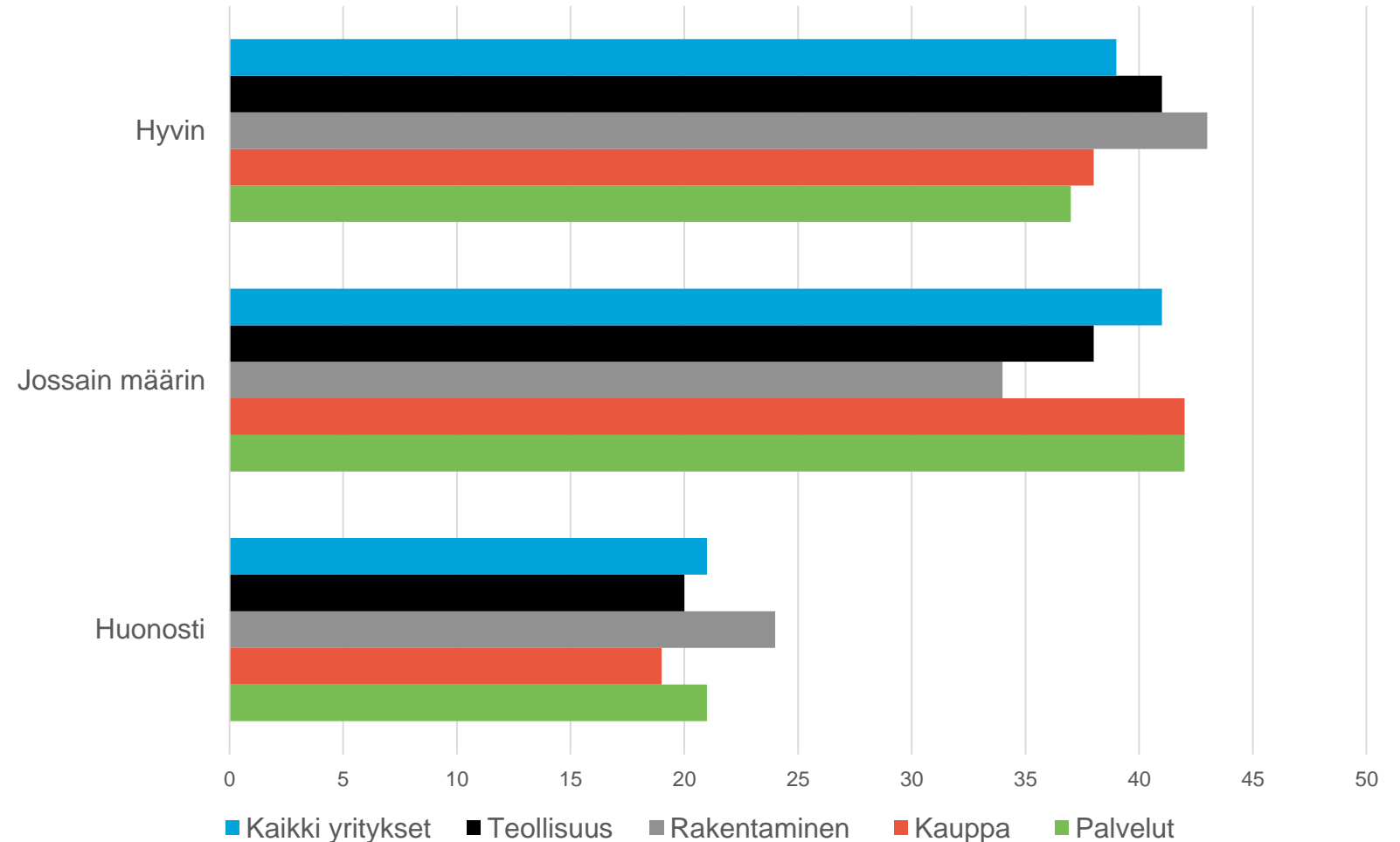
Erilaisten tukien ja lainojen käyttö, %, */

| | Kaikki yritykset | Teollisuus | Rakentaminen | Kauppa | Palvelut |
|-----------------------------|------------------|------------|--------------|--------|----------|
| Ei hakenut | 42 | 35 | 59 | 40 | 40 |
| Business Finlandista | 17 | 31 | 13 | 18 | 16 |
| ELY-keskuksesta | 13 | 10 | 12 | 17 | 13 |
| Ravintolatukea | 2 | 2 | 0 | 1 | 3 |
| Yksinyrittäjätukea kunnalta | 9 | 3 | 5 | 7 | 11 |
| Yrittäjän työttömyysturva | 7 | 3 | 3 | 6 | 8 |
| Kustannustukea **/ | 1 | 1 | 0 | 0 | 1 |
| Lainaa Finnveralta | 1 | 2 | 1 | 1 | 1 |
| Takausta Finnveralta | 3 | 6 | 2 | 5 | 3 |
| Lainaa pankista | 5 | 8 | 4 | 7 | 5 |

**/Vastaajat ovat voineet valita useamman kuin yhden vaihtoehdon **/ voinut hakea 7.7.2020 alkaen*

Vastasiko käyttämänne tuki yrityksen tarpeeseen, %

- Tukien moninaisuus ja järjestelmän muutokset ovat olleet haasteellisia monelle pk-yritykselle. Tästä huolimatta yli 75 prosenttia yrityksistä kokee, että tuet vastasivat ainakin jossain määrin yrityksen tarpeisiin.
- Toimialoittain tarkasteltuna teollisuus ja rakentaminen olivat hieman tyytyväisempiä tukiin kuin muut toimialat, mutta samaan aikaan rakentamisessa oli myös eniten niitä pk-yrityksiä, joiden mielestä tuet vastasivat huonosti yrityksen tarpeisiin.



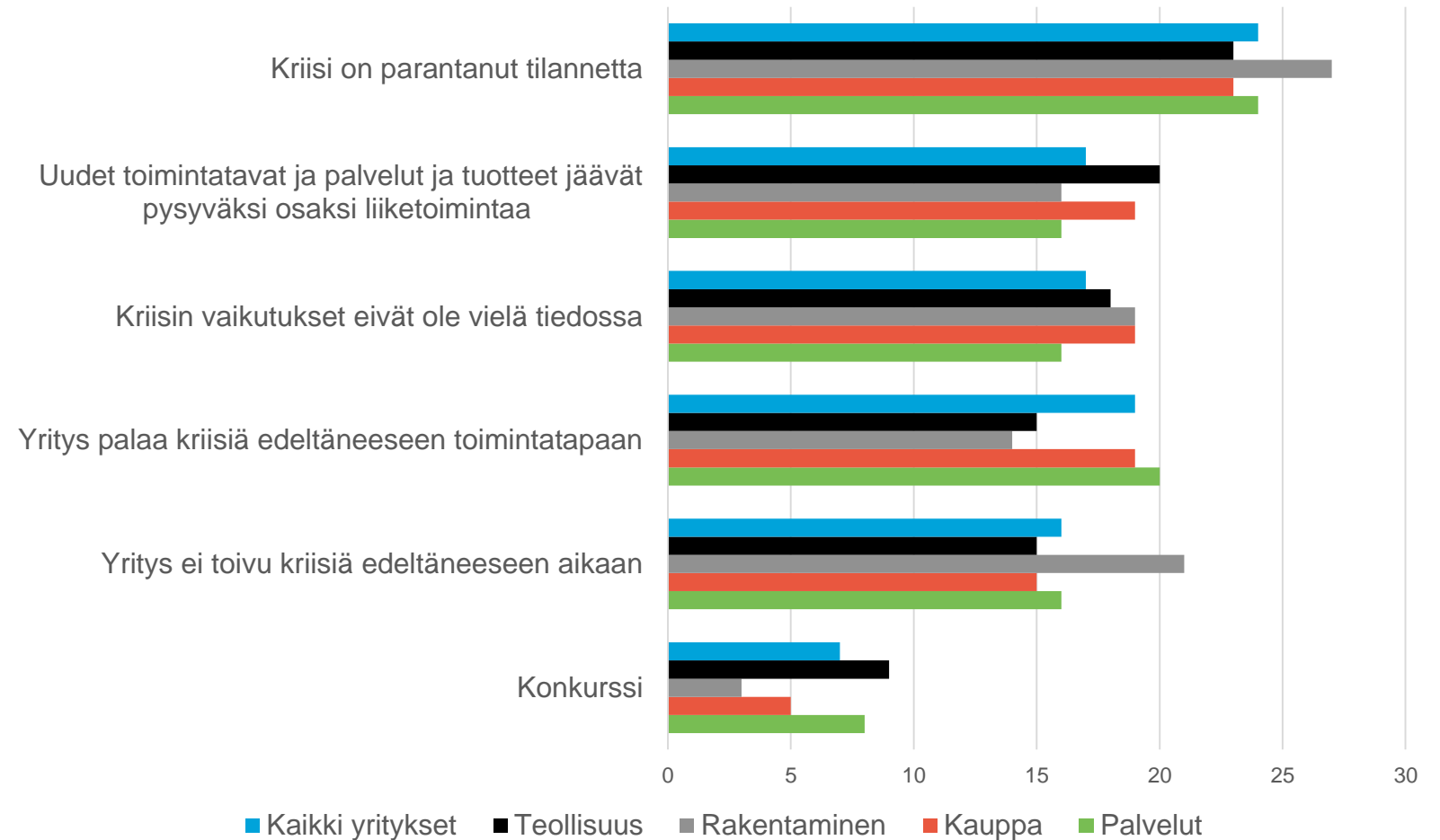
Vastasiko käyttämänne tuki yrityksen tarpeeseen, %

| | Kaikki yritykset | Teollisuus | Rakentaminen | Kauppa | Palvelut |
|----------------|------------------|------------|--------------|--------|----------|
| Hyvin | 39 | 41 | 43 | 38 | 37 |
| Jossain määrin | 41 | 38 | 34 | 42 | 42 |
| Huonosti | 21 | 20 | 24 | 19 | 21 |

Pk-yritysten näkymä koronakriisin ensimmäisen vaiheen jälkeen

Näkymä koronakriisin ensimmäisen vaiheen jälkeen, % */

- Moni pk-yritys on kyennyt uudistumaan kriisin seurauksena ja lähes joka neljän yritys kokee kriisin parantaneen yrityksen tilannetta.
- Toisaalta epävarmuus vaikutuksista on vielä suurta ja osalla pk-yrityksiä vaikutukset alkavat näkyä vasta myöhemmin syksyllä.
- Selvää kuitenkin on, että kriisi on myös tuhonnut paljon hyvää ja lähes neljännes pk-yrityksistä ei usko toipuvansa kriisiä edeltäneeseen aikaan tai uhkaa jopa ajautua konkurssiin.

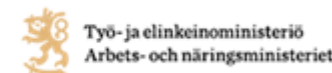


Näkymä koronakriisin ensimmäisen vaiheen jälkeen, % */

| | Kaikki yritykset | Teollisuus | Rakentaminen | Kauppa | Palvelut |
|--|------------------|------------|--------------|--------|----------|
| Kriisi on parantanut tilannetta | 24 | 23 | 27 | 23 | 24 |
| Uudet toimintatavat ja palvelut ja tuotteet jäävät pysyväksi osaksi liiketoimintaa | 17 | 20 | 16 | 19 | 16 |
| Kriisin vaikutukset eivät ole vielä tiedossa | 17 | 18 | 19 | 19 | 16 |
| Yritys palaa kriisiä edeltäneeseen toimintatapaan | 19 | 15 | 14 | 19 | 20 |
| Yritys ei toivu kriisiä edeltäneeseen aikaan | 16 | 15 | 21 | 15 | 16 |
| Konkurssi | 7 | 9 | 3 | 5 | 8 |

*/Vastaajat ovat voineet valita useamman kuin yhden vaihtoehdon

Pk-yritykset ja koronan aiheuttama poikkeustilanne



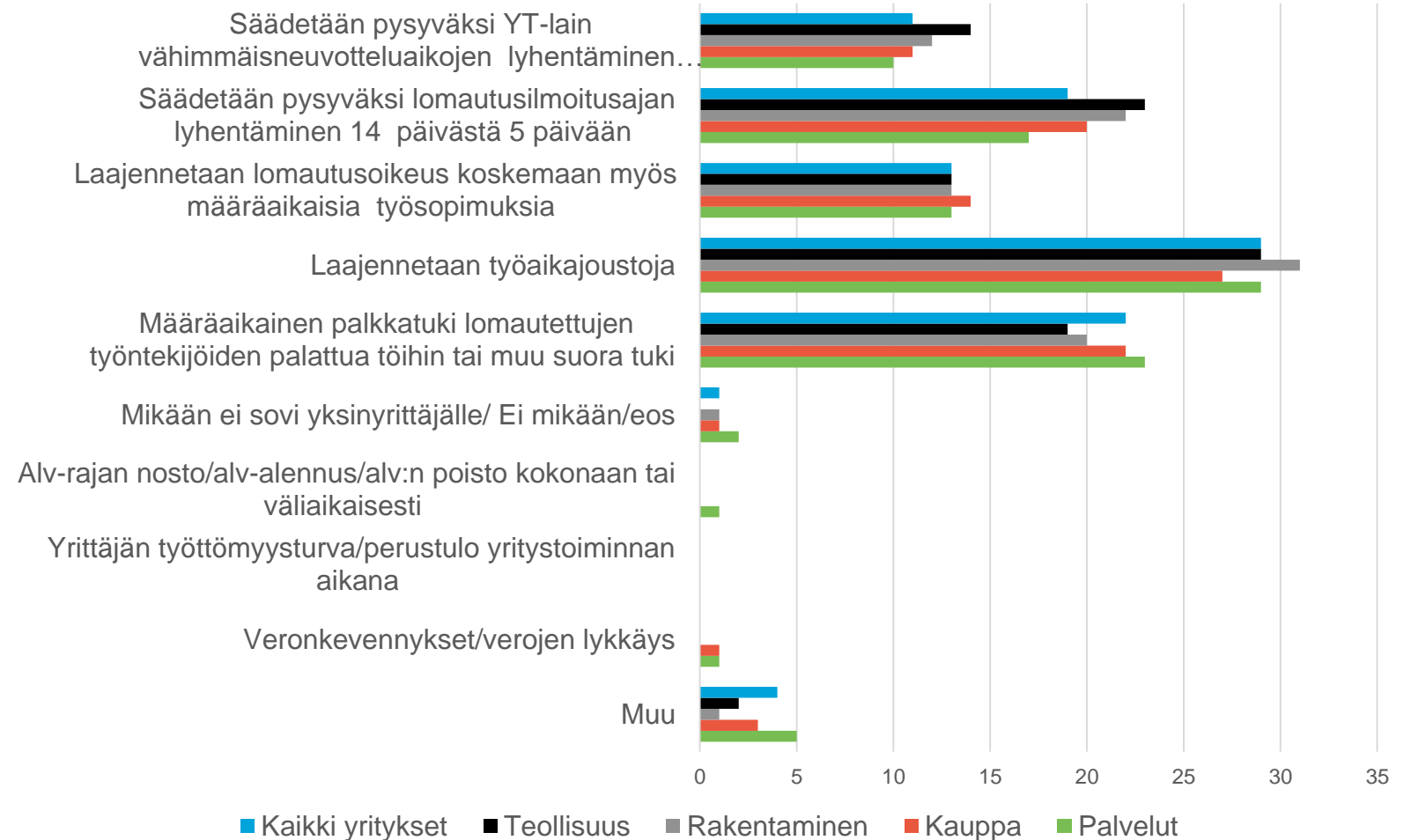
Tutkimuksen toteuttaja

taloustutkimus oy

Millaisten toimien avulla kriisin jälkeistä palautumista edistetään ja toimintaedellytyksiä vahvistetaan

Mikä tai mitkä seuraavista toimista edistäisi yrityksen toiminnan elpymistä?, % */

- Pk-yritysten kriisistä elpymistä edistäisi ennen kaikkea työaikajoustojen laajentaminen. Se olisi tärkeää kaikille toimialoille.
- Määräaikaisella palkkatuella olisi myös merkittävä elpymistä lisäävä vaikutus. Tämä korostuu kaupassa ja palveluissa.
- Lomautusilmoitusajan lyhentäminen nähdään niin ikään tärkeänä toimena. Tämän toimen tärkeys korostuu teollisuudessa ja rakentamisessa.



*/Vastaajat ovat voineet valita useamman kuin yhden vaihtoehdon

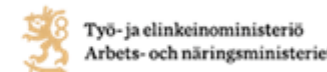
Pk-yritykset ja koronan aiheuttama poikkeustilanne

Mikä tai mitkä seuraavista toimista edistäisi yrityksen toiminnan elpymistä ?, % */

| | Kaikki yritykset | Teollisuus | Rakentaminen | Kauppa | Palvelut |
|--|------------------|------------|--------------|--------|----------|
| Säädetään pysyväksi YT-lain vähimmäisneuvotteluaikojen lyhentäminen lomautustilanteissa | 11 | 14 | 12 | 11 | 10 |
| Säädetään pysyväksi lomautusilmoitusajan lyhentäminen 14 päivästä 5 päivään | 19 | 23 | 22 | 20 | 17 |
| Laajennetaan lomautusoikeus koskemaan myös määräaikaista työsopimuksia | 13 | 13 | 13 | 14 | 13 |
| Laajennetaan työaikajoustoja | 29 | 29 | 31 | 27 | 29 |
| Määräaikainen palkkatuki lomautettujen työntekijöiden palattua töihin tai muu suora tuki | 22 | 19 | 20 | 22 | 23 |
| Mikään ei sovi yksinyrittäjälle/ Ei mikään/eos | 1 | 0 | 1 | 1 | 2 |
| Alv-rajan nosto/alv-alennus/alv:n poisto kokonaan tai väliaikaisesti | 0 | 0 | 0 | 0 | 1 |
| Yrittäjän työttömyysturva/perustulo yritystoiminnan aikana | 0 | 0 | 0 | 0 | 0 |
| Veronkevennykset/verojen lykkäys | 0 | 0 | 0 | 1 | 1 |
| Muu | 4 | 2 | 1 | 3 | 5 |

*/Vastaajat ovat voineet valita useamman kuin yhden vaihtoehdon

Pk-yritykset ja koronan aiheuttama poikkeustilanne

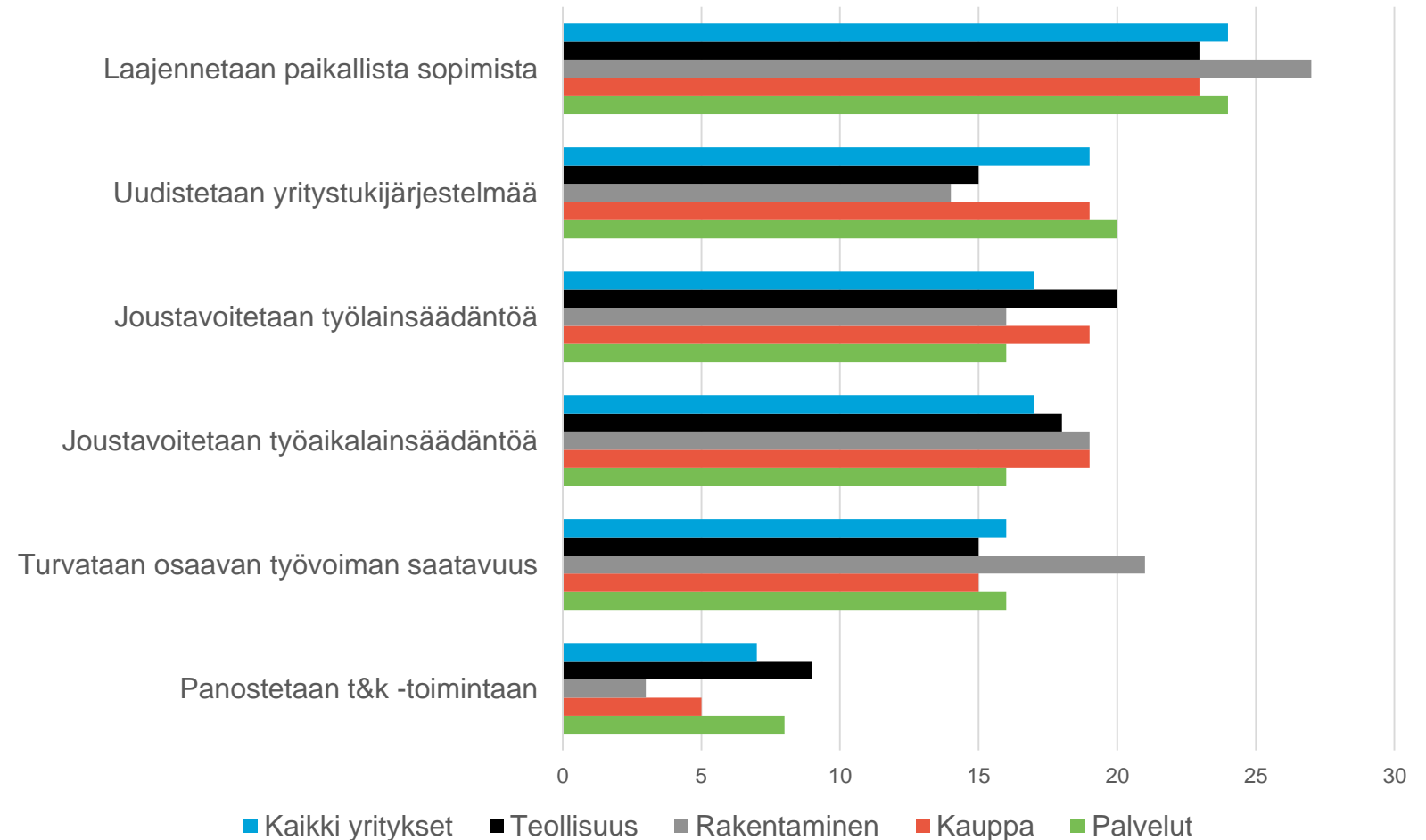


Tutkimuksen toteuttaja

taloustutkimus oy

Mikä tai mitkä seuraavista toimista edistäisi yrityksen toimintaa pidemmällä aikavälillä?, % */

- Paikallisen sopimisen laajentaminen on tärkein keino vahvistaa pk-yritysten toimintaedellytyksiä.
- Yritysten toimintaa muuttuneessa toimintaympäristössä edistäisi yritystukijärjestelmän uudistaminen.
- Työ- ja työaikalainsäädäntöä joustavoittamalla parannettaisiin myös pk-yritysten toimintaedellytyksiä.
- Rakentamisessa korostuu lisäksi osaavan työvoiman saatavuus.



*/Vastaajat ovat voineet valita useamman kuin yhden vaihtoehdon

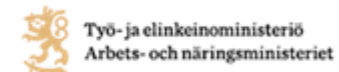
Pk-yritykset ja koronan aiheuttama poikkeustilanne

Mikä tai mitkä seuraavista toimista edistäisi yrityksen toimintaa pidemmällä aikavälillä?, % */

| | Kaikki yritykset | Teollisuus | Rakentaminen | Kauppa | Palvelut |
|---------------------------------------|------------------|------------|--------------|--------|----------|
| Laajennetaan paikallista sopimista | 24 | 23 | 27 | 23 | 24 |
| Joustavoitetaan työlainsäädäntöä | 17 | 20 | 16 | 19 | 16 |
| Joustavoitetaan työaikalainsäädäntöä | 17 | 18 | 19 | 19 | 16 |
| Uudistetaan yritystukijärjestelmää | 19 | 15 | 14 | 19 | 20 |
| Turvataan osaavan työvoiman saatavuus | 16 | 15 | 21 | 15 | 16 |
| Panostetaan t&k -toimintaan | 7 | 9 | 3 | 5 | 8 |

**/Vastaajat ovat voineet valita useamman kuin yhden vaihtoehdon*

PK-yritykset ja koronan aiheuttama poikkeustilanne



Tutkimuksen toteuttaja

taloustutkimus oy

Aineisto

Aineiston rakenne */

| | | n= | % |
|---------------------|----------------------------|------|----|
| PÄÄTOIMIALA | Teollisuus | 409 | 8 |
| | Rakentaminen | 796 | 16 |
| | Kauppa | 856 | 17 |
| | Palvelut | 3007 | 59 |
| HENKILÖKUNNAN MÄÄRÄ | Alle 5 henkilöä | 2990 | 59 |
| | 5 - 9 henkilöä | 1064 | 21 |
| | 10 - 19 henkilöä | 507 | 10 |
| | 20 - 49 henkilöä | 355 | 7 |
| | 50+ henkilöä | 152 | 3 |
| LIIKEVAIHTO | alle 0,2 miljoonaa euroa | 2207 | 44 |
| | 0,2-0,49 miljoonaa euroa | 855 | 17 |
| | 0,5 - 0,99 miljoonaa euroa | 703 | 14 |
| | 1,0-1,49 miljoonaa euroa | 269 | 5 |
| | 1,5-1,99 miljoonaa euroa | 182 | 4 |
| | 2,0-4,99 miljoonaa euroa | 479 | 9 |
| | 5 miljoonaa euroa tai yli | 331 | 7 |

*/Tulosten laskentaan aineistoa on oikaistu siten, että se pyrkii vastaamaan mahdollisimman hyvin Suomen pk-yritysten todellista rakennetta.

YRITTÄJYYDEN
PUOLESTA