

Pk-yritysbarometri

Alueraportti, Pohjois-Pohjanmaa

Marjo Kolehmainen, tj



PK-YRITYSBAROMETRIN TOTEUTUS



TUTKIMUKSEN TARKOITUS

Pk-yritysbarometrissä on selvitetty suomalaisten pk-yritysten mielikuvia yleisestä suhdannekehityksestä ja oman yrityksen taloudellisesta kehityksestä. Lisäksi on tiedusteltu muun muassa yrityksen kasvuun, kansainvälistymiseen ja rahoitukseen liittyvistä tekijöistä. Tutkimuksen on toteuttanut Taloustutkimus Oy Suomen Yrittäjien, Finnvera Oyj:n sekä työ- ja elinkeinoministeriön toimeksiannosta.



TUTKIMUKSEN KOHDERYHMÄ JA OTANTA

Otantalähteenä on käytetty Tilastokeskuksen toimialaluokitusta TOL 2010, Bisnoden yritysrekisteriä sekä Suomen Yrittäjien jäsenrekisteriä, joista otanta on tehty kiintiöidyllä satunnaisotannalla. Otoksessa on kiintiöity yritysten toimiala, kokoluokka ja sijainti. Vastaajajoukon muodostaa 5072 kohderyhmän vaatimukset täyttävää pk-yrityksen edustajaa.



TIEDONKERUUMENETELMÄ

Tiedonkeruumenetelmänä on käytetty internetkyselyä. Vastaajat kutsuttiin kyselyyn sähköpostitse tai puhelimitse.



TIEDONKERUUN AJANKOHTA

Kesäkuu 2020–Heinäkuu 2020.

PK-YRITYSBAROMETRIN RAPORTOINNISTA JA TULOSTEN TULKINNASTA



TUTKIMUKSEN RAPORTOINTI

Tässä tulosityhteenvedossa on esitetty Pohjois-Pohjanmaan alueen tulosityhteenvedo kevään 2020 Pk-yritysbarometrin päätuloksista. Alueen tuloksia on verrattu pääosin koko maan tuloksiin ja suhdannenäkymien osalta myös lähialueiden tuloksiin. Tutkimustuloksissa aineisto on painotettu vastaamaan yritysten todellista toimiala- ja aluejakaumaa.



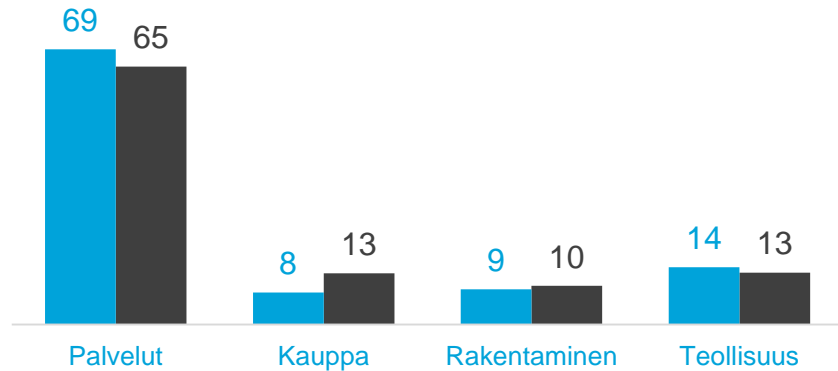
TULOSTEN TULKINTA

Tutkimustuloksissa esiintyy muutamissa kohdissa käsite saldoluku. Se kuvaa kyseisten kysymysten kohdalla positiivisista ja negatiivisista vastauksista laskettua prosenttilukujen erotusta. Esimerkiksi: Pk-yritysten yleiset suhdannenäkymät seuraavan vuoden aikana paranee 39,4 %, huononee 8,6 % saldoluku = +30,8 % ~31 %. HUOM. kaikissa laskelmissa käytetään tarkkoja, pyöristämättömiä lukuja, vaikka raportissa luvut esitetään kokonaisina ilman desimaaleja.


VASTAAJAYRITYSTEN TAUSTATIEDOT

Pohjois-Pohjanmaa n=251 Koko maa n=5068

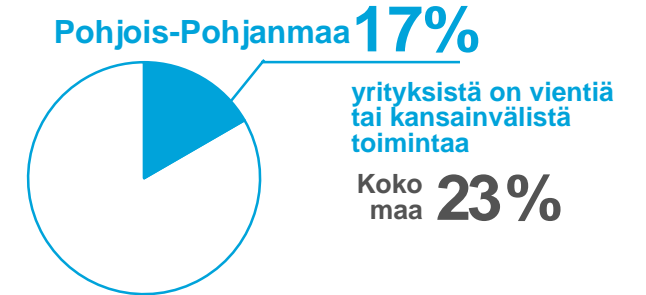
Päätoimiala (%)



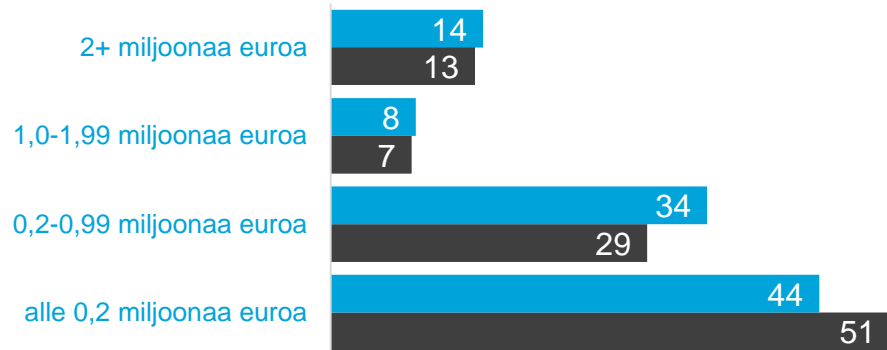
Yrityksen kasvuhakuisuus (%)



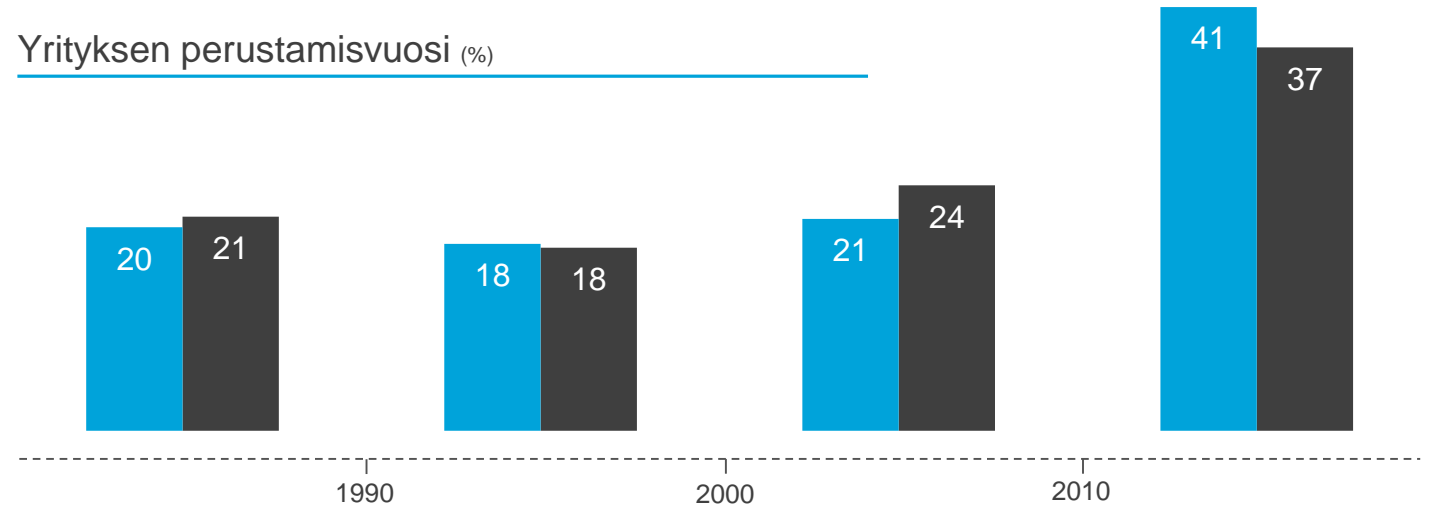
Vientiyritysten osuus (%)



Liikevaihto vuonna 2019 (%)



Yrityksen perustamisvuosi (%)



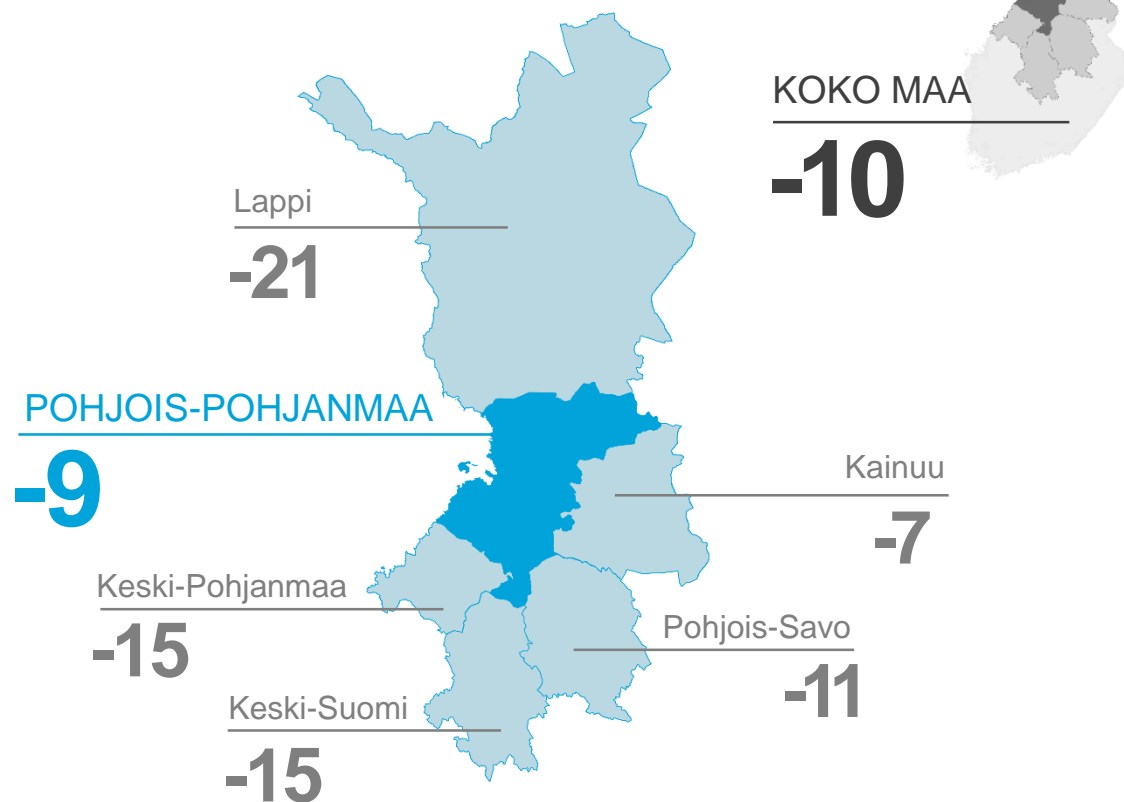
Tulokset

PK-YRITYKSET JA SUHDANNENÄKYMÄT

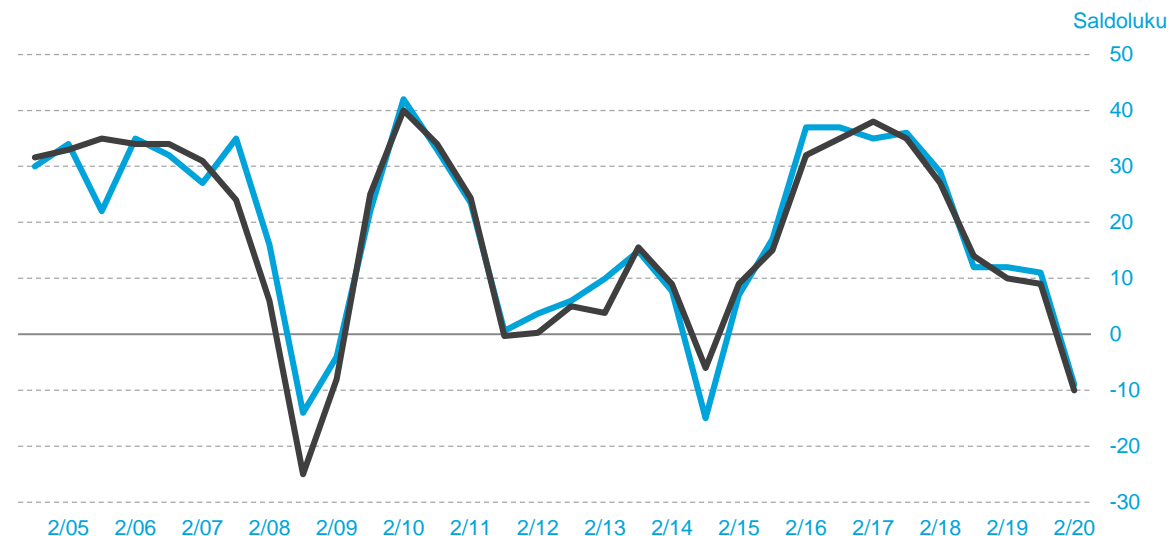
Pohjois-Pohjanmaa | Lähialueet | Koko maa

Yleinen suhdannenäkymä

(Saldoluku %)



Saldoluvun kehitys 1/2005–2/2020

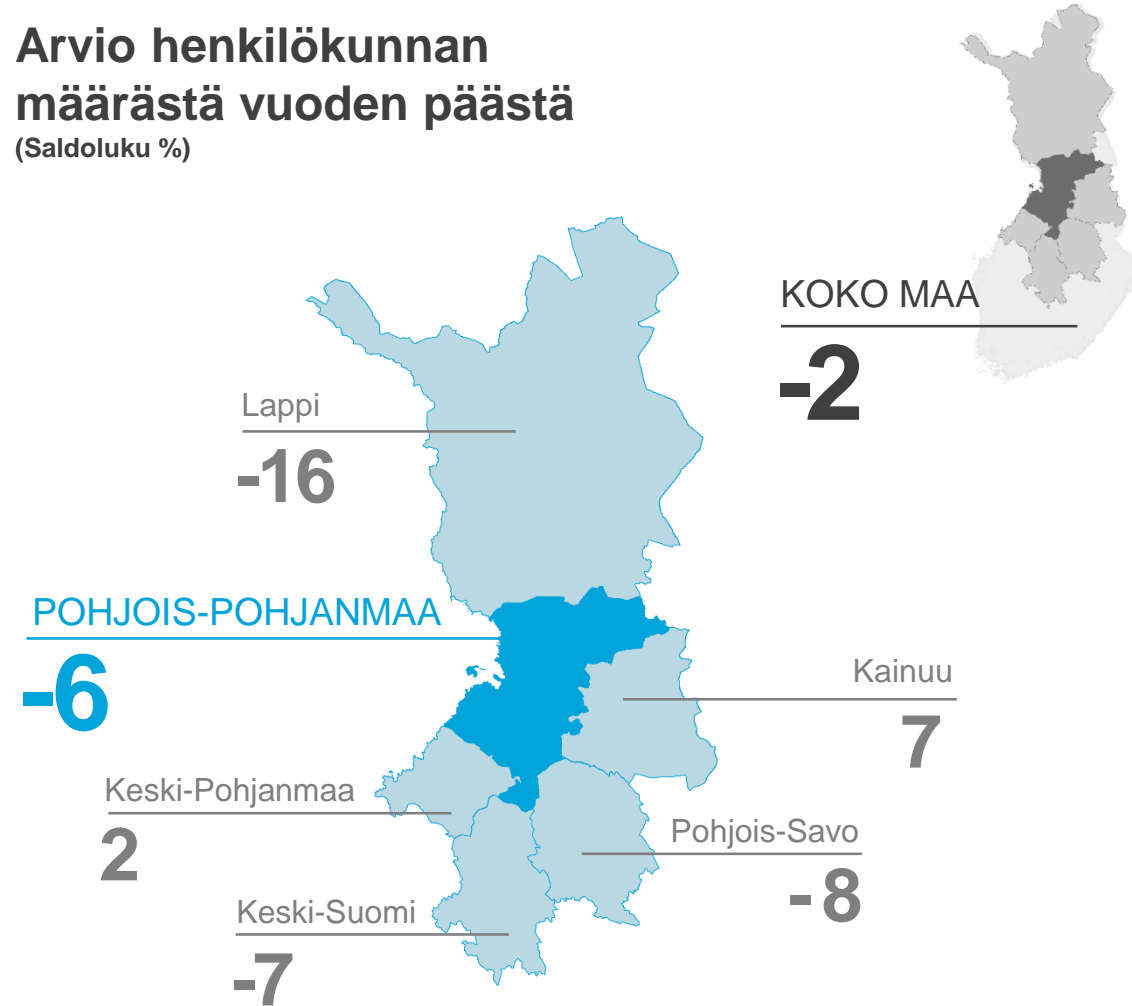


PK-YRITYKSET JA TYÖLLISYYS

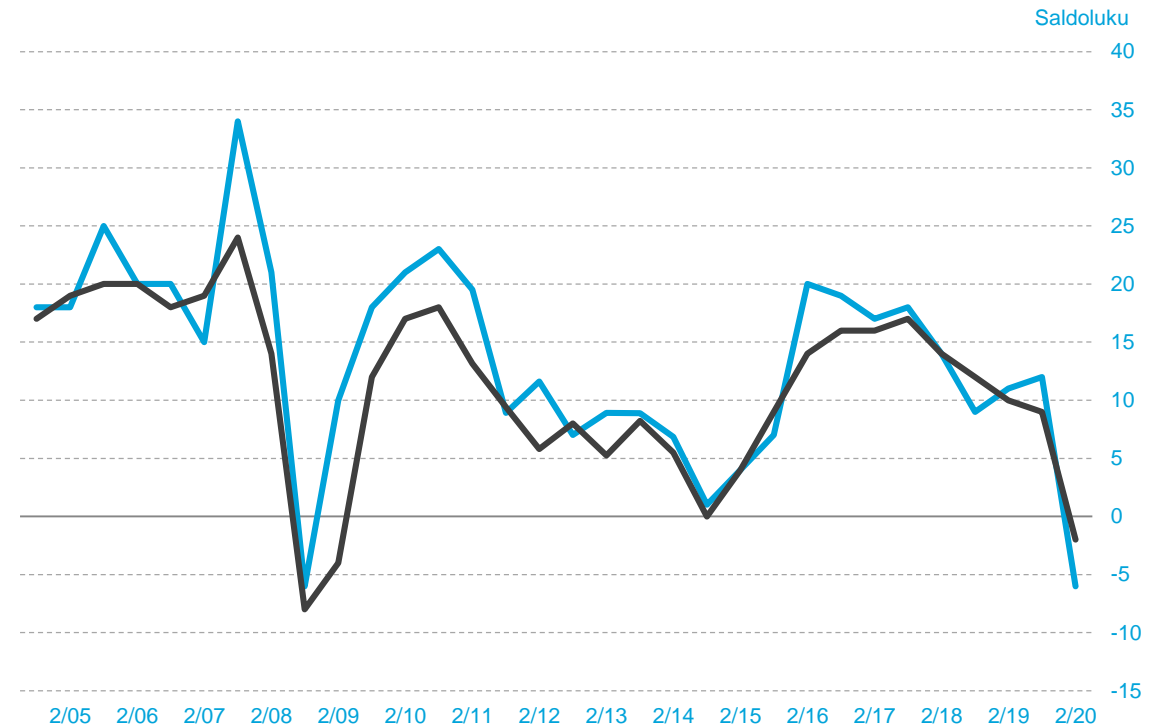
Pohjois-Pohjanmaa | Lähialueet | Koko maa

Arvio henkilökunnan määrästä vuoden päästä

(Saldoluku %)



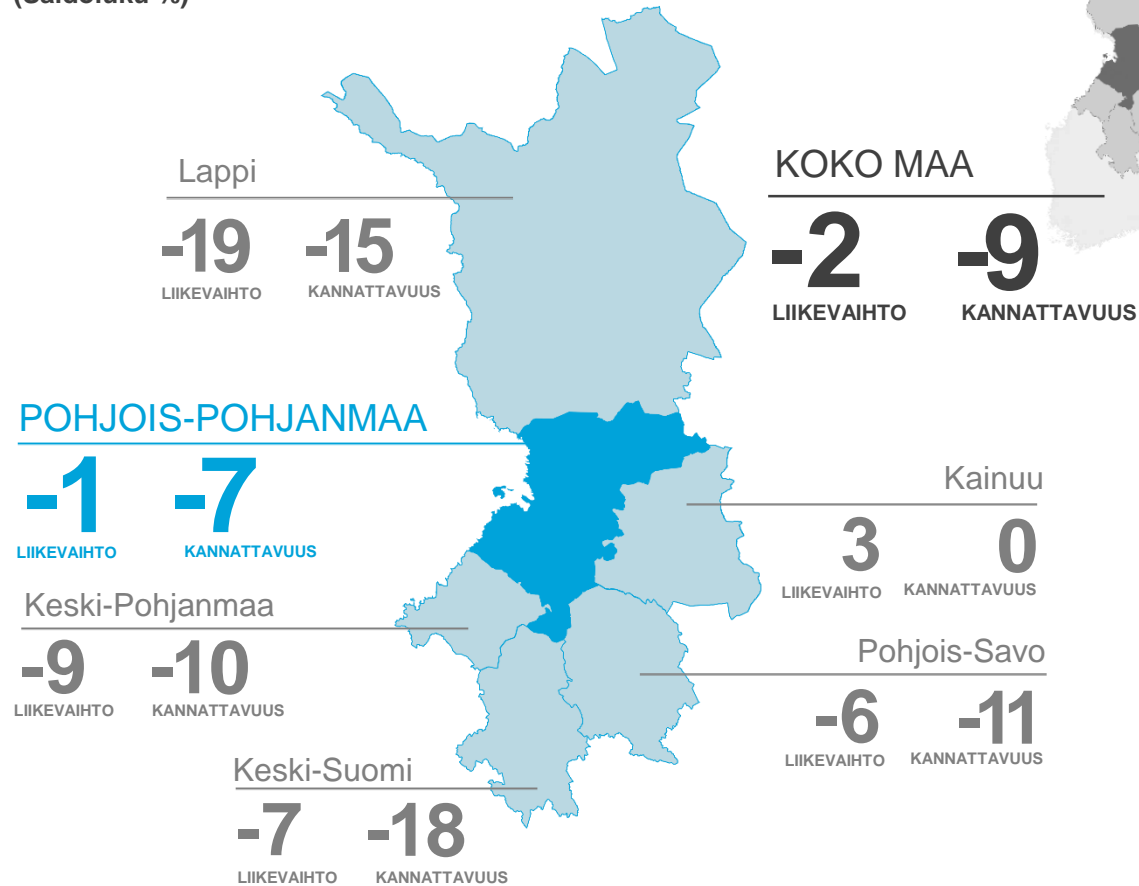
Saldoluvun kehitys 1/2005–2/2020



PK-YRITYSTEN LIIKEVAIHTO JA KANNATTAVUUS

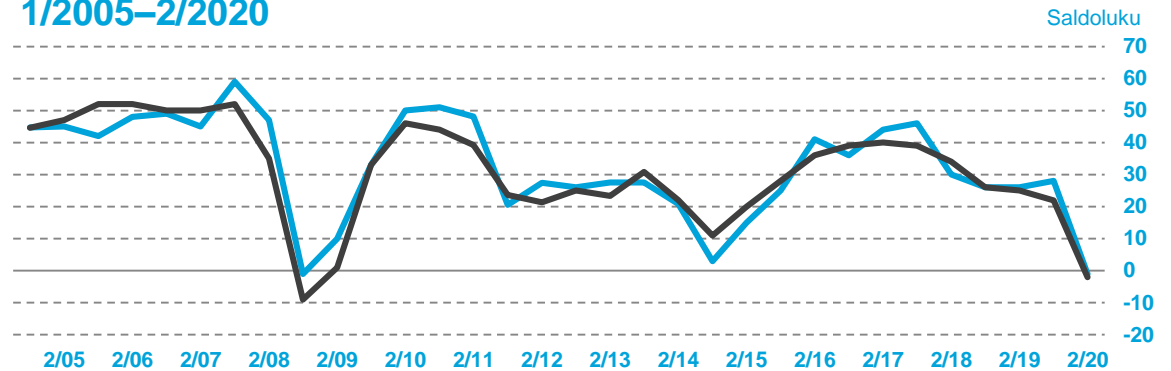
Arvio liikevaihdosta ja kannattavuudesta ensi vuonna

(Saldoluku %)

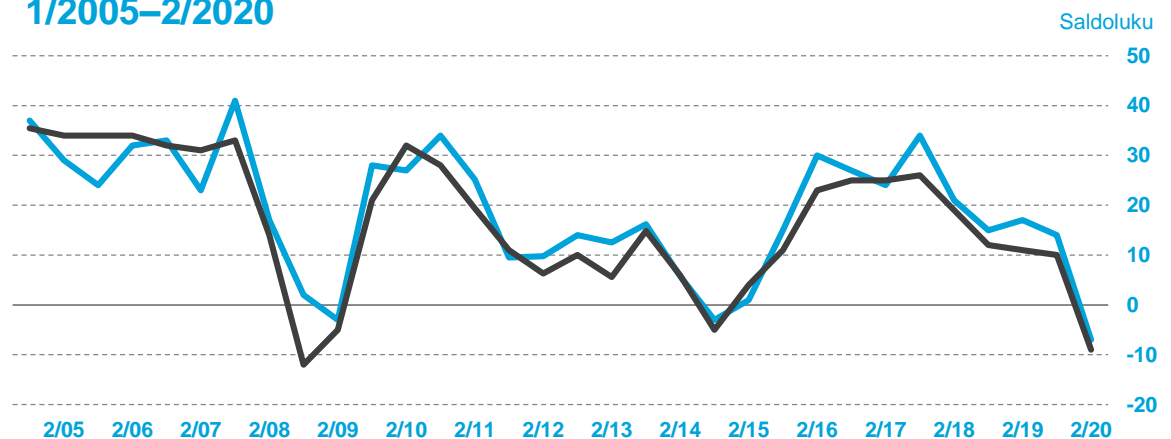


Pohjois-Pohjanmaa | Lähialueet | Koko maa

Saldoluvun kehitys: liikevaihto 1/2005–2/2020



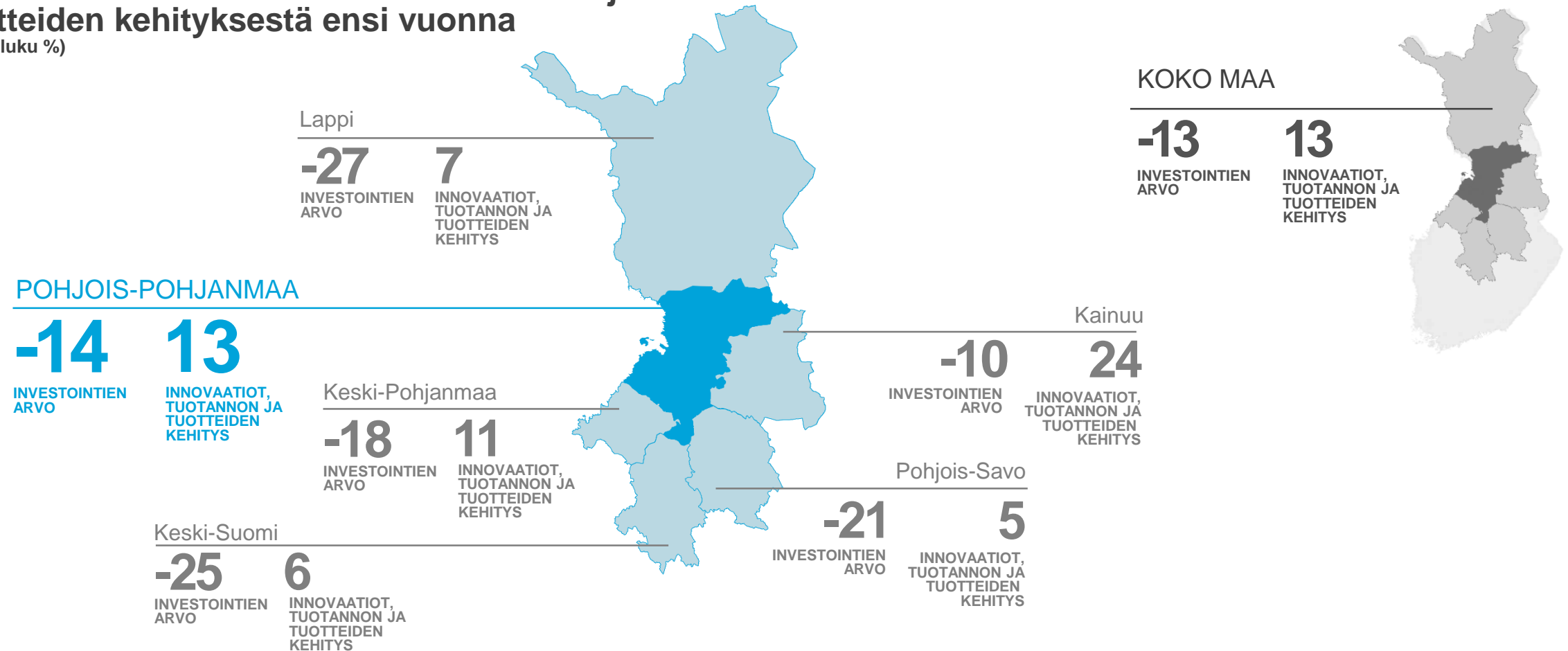
Saldoluvun kehitys: kannattavuus 1/2005–2/2020



PK-YRITYSTEN INVESTOINTIEN ARVO JA INNOVAATIOT

Pohjois-Pohjanmaa | Lähialueet | Koko maa

Arvio investointien arvon sekä tuotannon ja tuotteiden kehityksestä ensi vuonna
(Saldoluku %)



POHJOIS-POHJANMAA

-14 INVESTOINTIEN ARVO
13 INNOVAATIOT, TUOTANNON JA TUOTTEIDEN KEHITYS

Keski-Pohjanmaa
-18 INVESTOINTIEN ARVO
11 INNOVAATIOT, TUOTANNON JA TUOTTEIDEN KEHITYS

Keski-Suomi
-25 INVESTOINTIEN ARVO
6 INNOVAATIOT, TUOTANNON JA TUOTTEIDEN KEHITYS

Kainuu
-10 INVESTOINTIEN ARVO
24 INNOVAATIOT, TUOTANNON JA TUOTTEIDEN KEHITYS

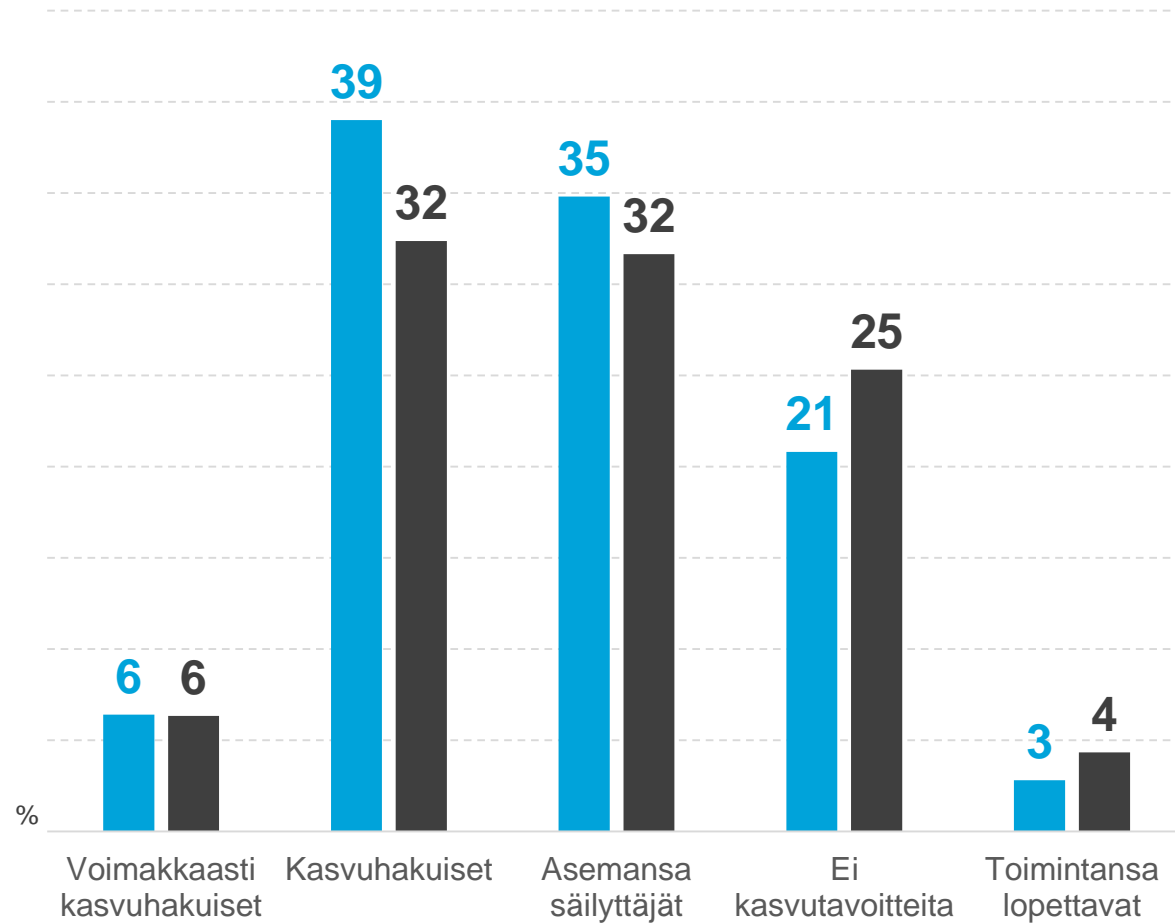
Pohjois-Savo
-21 INVESTOINTIEN ARVO
5 INNOVAATIOT, TUOTANNON JA TUOTTEIDEN KEHITYS

KOKO MAA

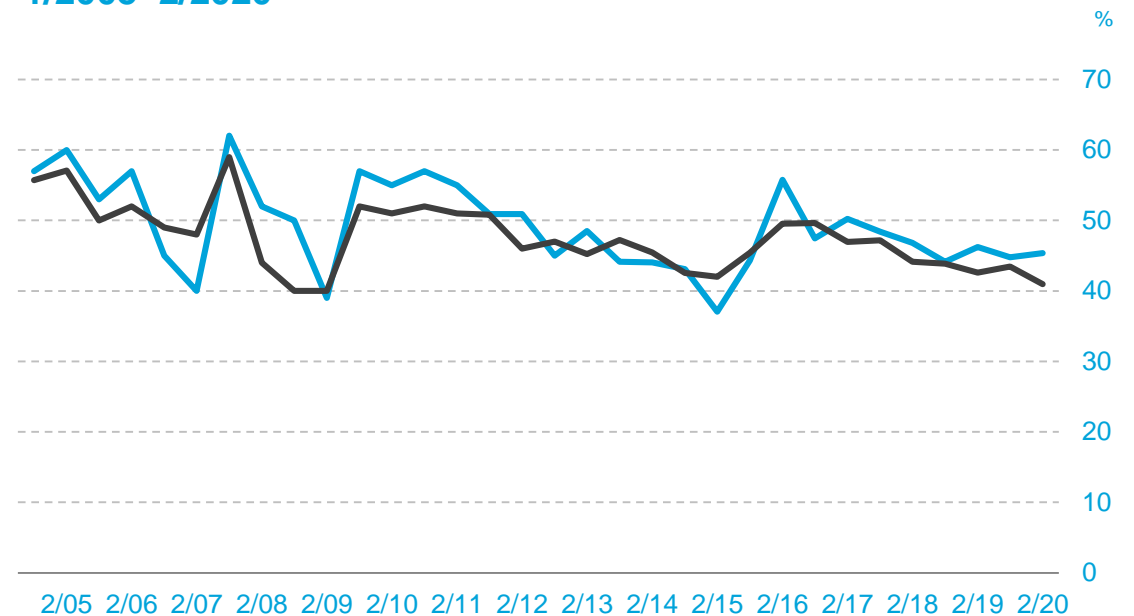
-13 INVESTOINTIEN ARVO
13 INNOVAATIOT, TUOTANNON JA TUOTTEIDEN KEHITYS

PK-YRITYSTEN KASVUHAKUISUUS

Pohjois-Pohjanmaa | Koko maa



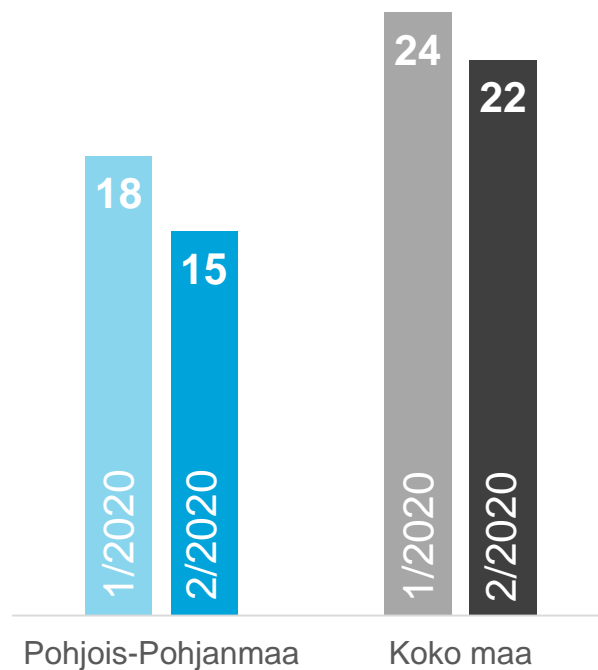
Kasvuhakuisuuden kehitys
(Voimakkaasti kasvuhakuiset ja kasvuhakuiset yhteensä)
1/2005–2/2020



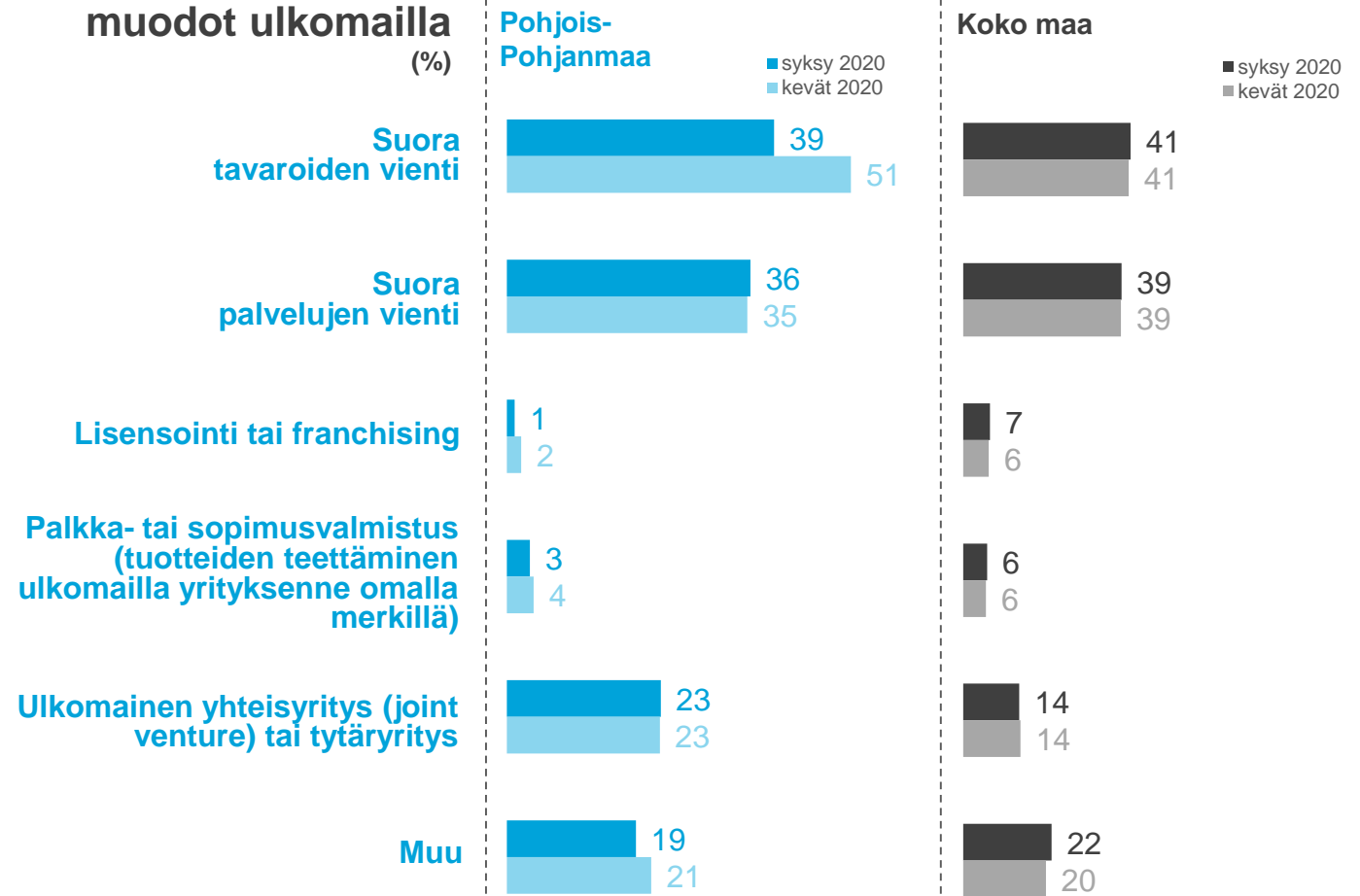
PK-YRITYSTEN TOIMINTA ULKOMAILLA

Pohjois-Pohjanmaa | Koko maa

Niiden yritysten osuus, joilla on vientiä tai liiketoimintaa ulkomailla (%)



Liiketoiminnan muodot ulkomailla (%)

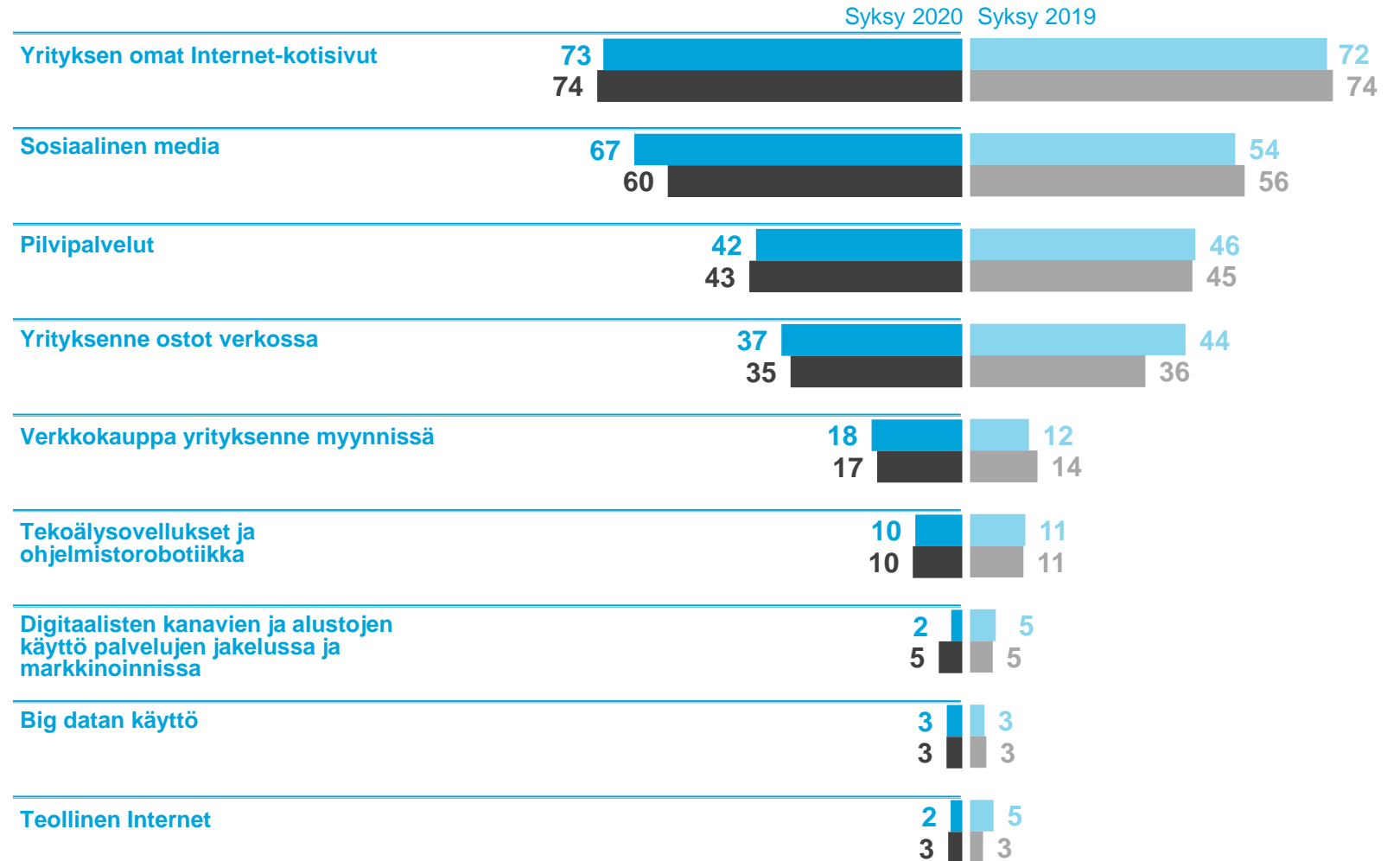


PK-YRITYKSET JA DIGITAALISET PALVELUT

Pohjois-Pohjanmaa | Koko maa

Tällä hetkellä
käytössä olevat
digitaaliset työkalut
ja palvelut

Käyttää seuraavia palveluita (%)



PK-YRITYKSET JA DIGITAALISET PALVELUT

Pohjois-Pohjanmaa | Koko maa

Digitaaliset palvelut, joiden käyttöönottoa suunnitellaan seuraavan 12 kk aikana

Käyttää seuraavia palveluita (%)

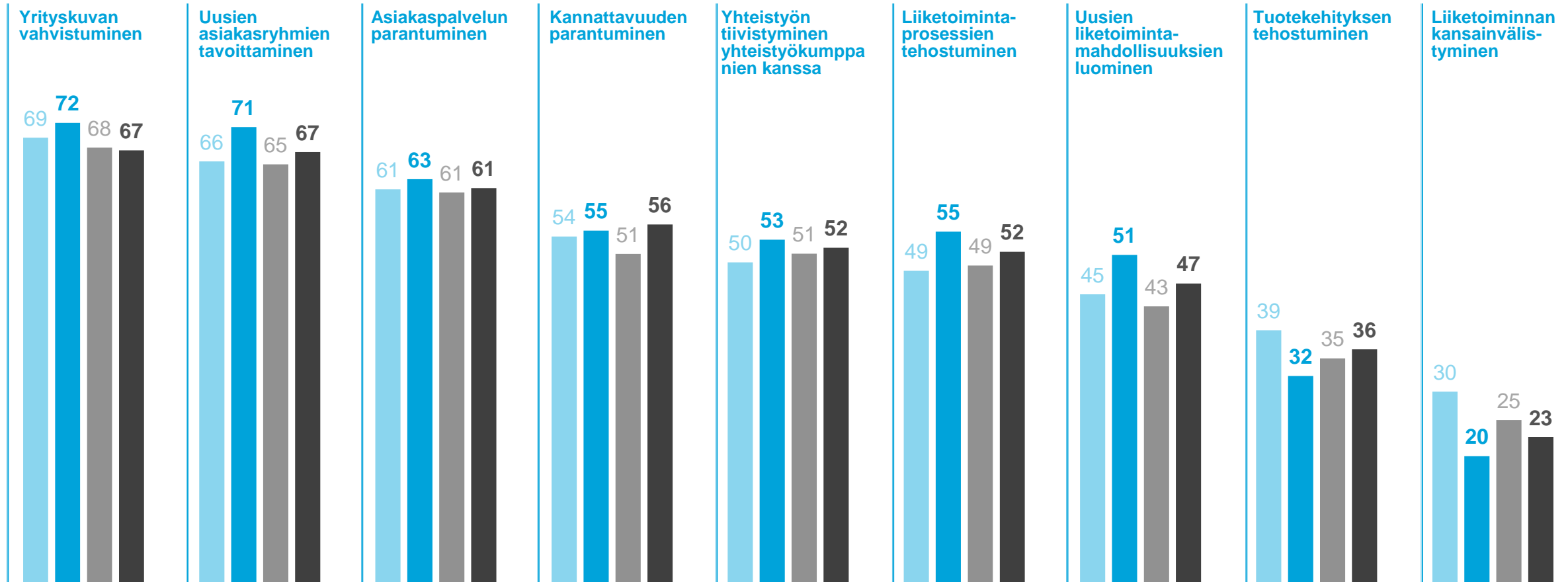


PK-YRITYKSET JA TOIMINNAN DIGITALISOITUMINEN

Merkitykseltään suureksi tai kohtalaisen suureksi arvioidut mahdollisuudet

Pohjois-Pohjanmaa | Koko maa

Syky 2020 Syky 2019
Syky 2020 Syky 2019

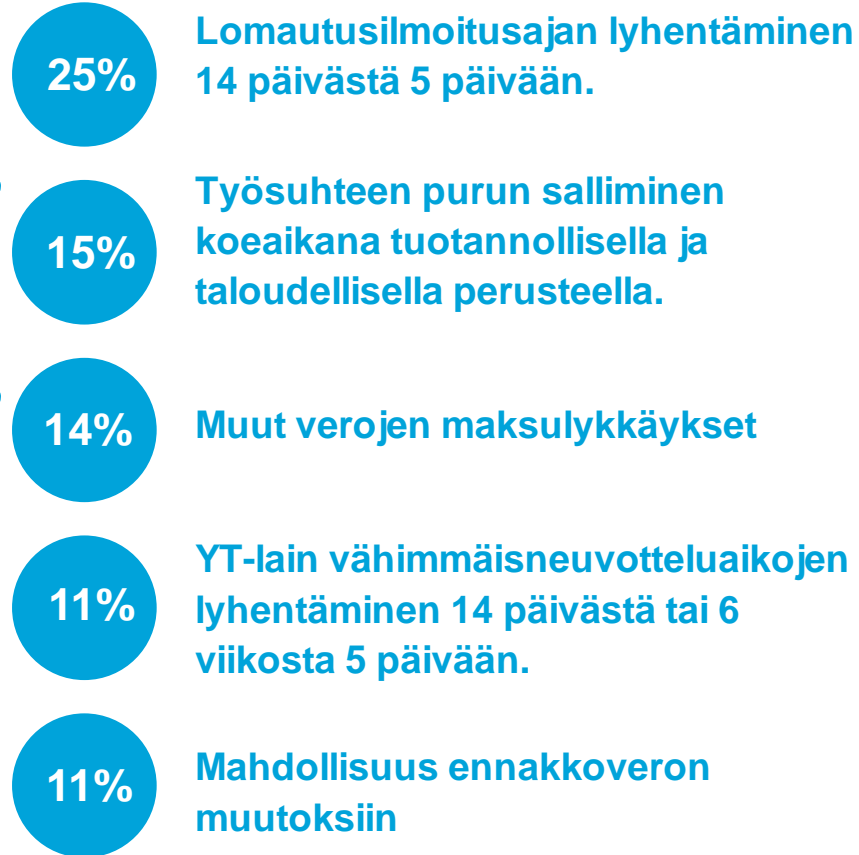


PK-YRITYKSET JA KORONA

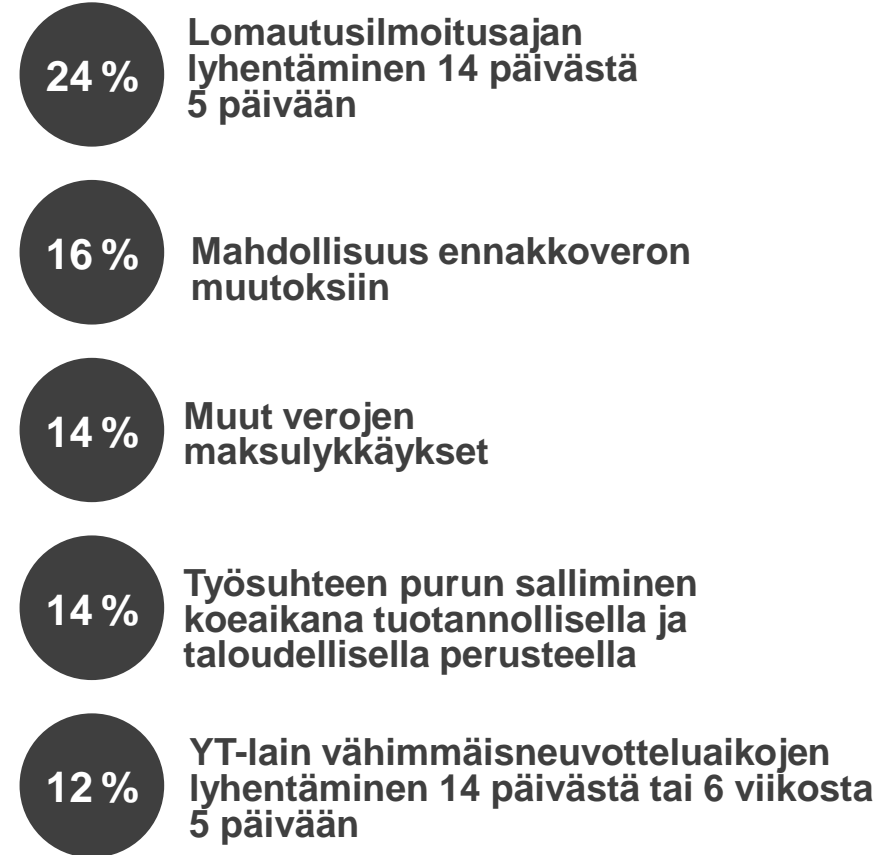
Pohjois-Pohjanmaa | Koko maa

TOP5: Tärkeimmät väliaikaiset muutokset työlainsäädäntöön ja verotukseen

Pohjois-Pohjanmaa



Koko maa

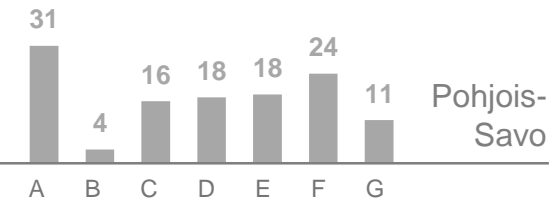
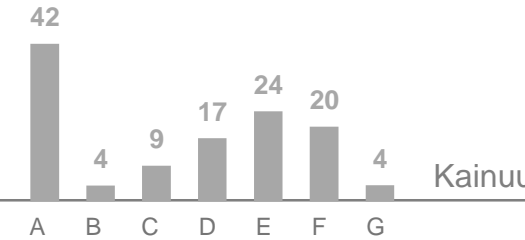
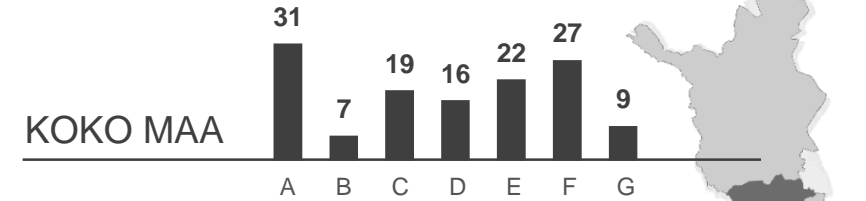
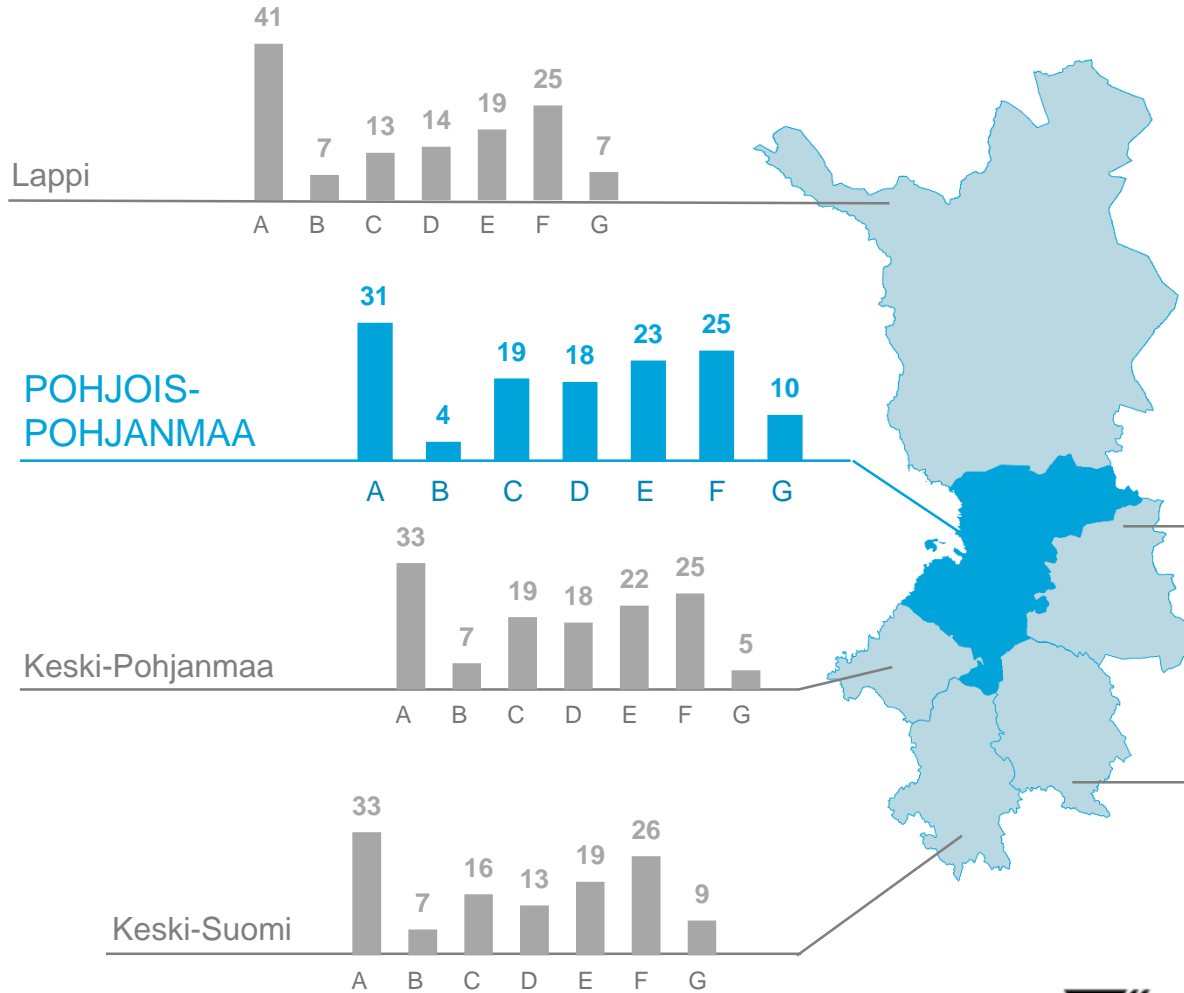


PK-YRITYKSET JA KORONA

Vaikutukset liiketoimintaan kevään kriisin aikana

(Saldoluku %)

Pohjois-Pohjanmaa | Lähialueet | Koko maa



- A: Liiketoiminta pysähtyi
- B: Verkkokauppaan panostaminen
- C: Uusia toimintatapoja
- D: Turvallisuutta parantavia hankintoja
- E: Uusia tuotteita/palveluita
- F: Työn uudelleenorganisointi
- G: Jokin muu

YRITTÄJYYDEN PUOLESTA