

**Yrittäjät**

**Yrittäjien  
kuntabarometri**

**2020**

## Yrittäjien kuntabarometri -kysely yrittäjälle 16.2.–13.5.

- **Ennätykselliset 10 404 vastaajaa, kasvua yli 4000**
- **Yrittäjä** on antanut palautetta ja arvioinut oman kuntansa toimintaa: Mitkä asiat toimivat ja mitä pitää parantaa.
- **Kunnat** saavat yrittäjiltä tärkeää palautetta toiminnastaan mm. kunnan tekemien julkisten hankintojen merkityksestä yrittäjille.
- **Yrittäjäyhdistykset** saavat tietoa siitä, mihin asioihin heidän pitää jäsentensä puolesta kunnassa vaikuttaa.
- **Kunnat ja niiden yrittäjiä palvelevat yhtiöt** saavat yrittäjiltä tärkeää palautetta tarjoamistaan yrityspalveluista: Parantavatko yrityspalvelut yrittäjän arkea ja saako palveluita matalalla kynnyksellä?

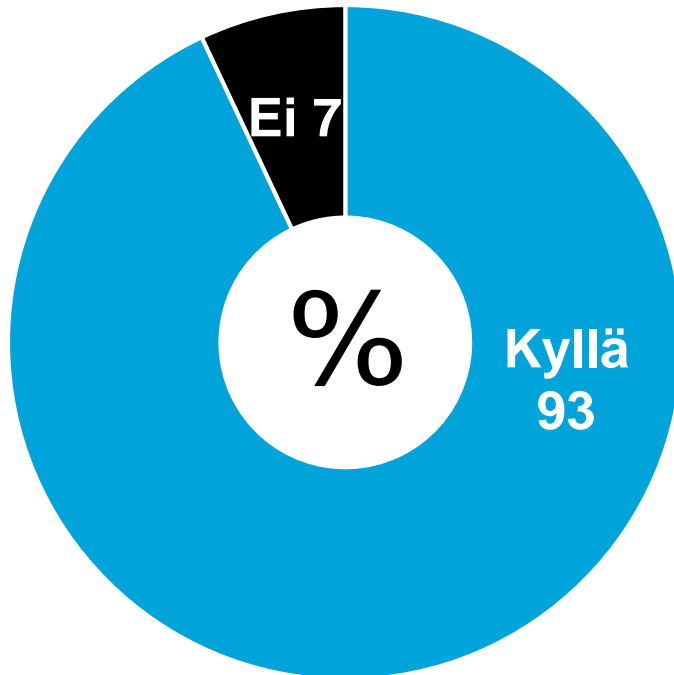
[www.yrittajat.fi/kuntabarometri](http://www.yrittajat.fi/kuntabarometri)

Yrittäjien  
kuntabarometri


2020

## Vastaajien taustatiedot, % (N=10404)

### Oletko Yrittäjäjärjestön jäsen



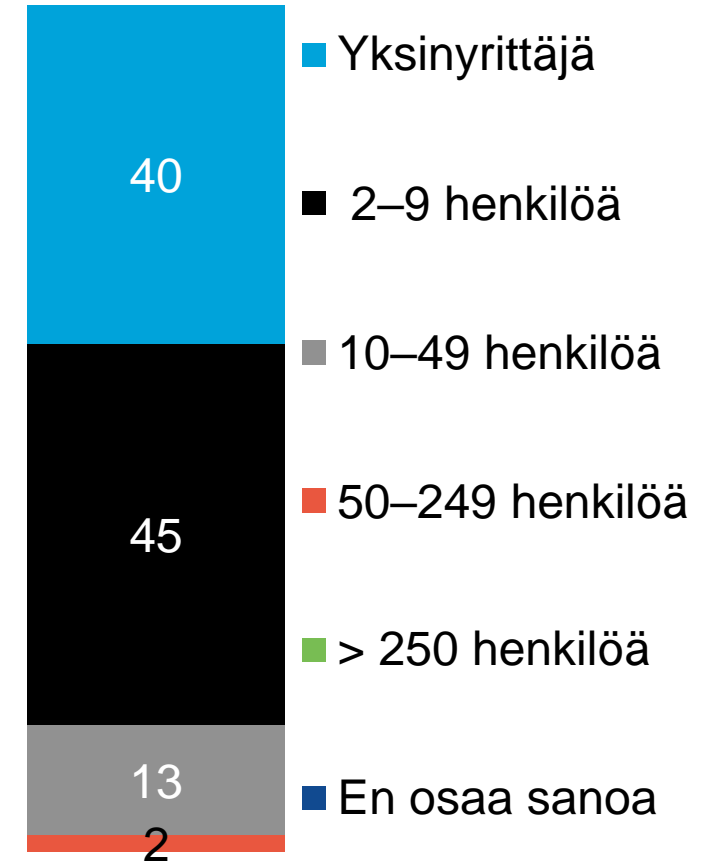
### Oletko luottamushenkilö



%

- Suomen Yrittäjien paikallisyhdistyksen ja/tai aluejärjestön hallituksessa
- Kunnan/kaupungin valtuustossa, hallituksessa ja/tai lautakunnissa
- En ole

### Yrityksen koko

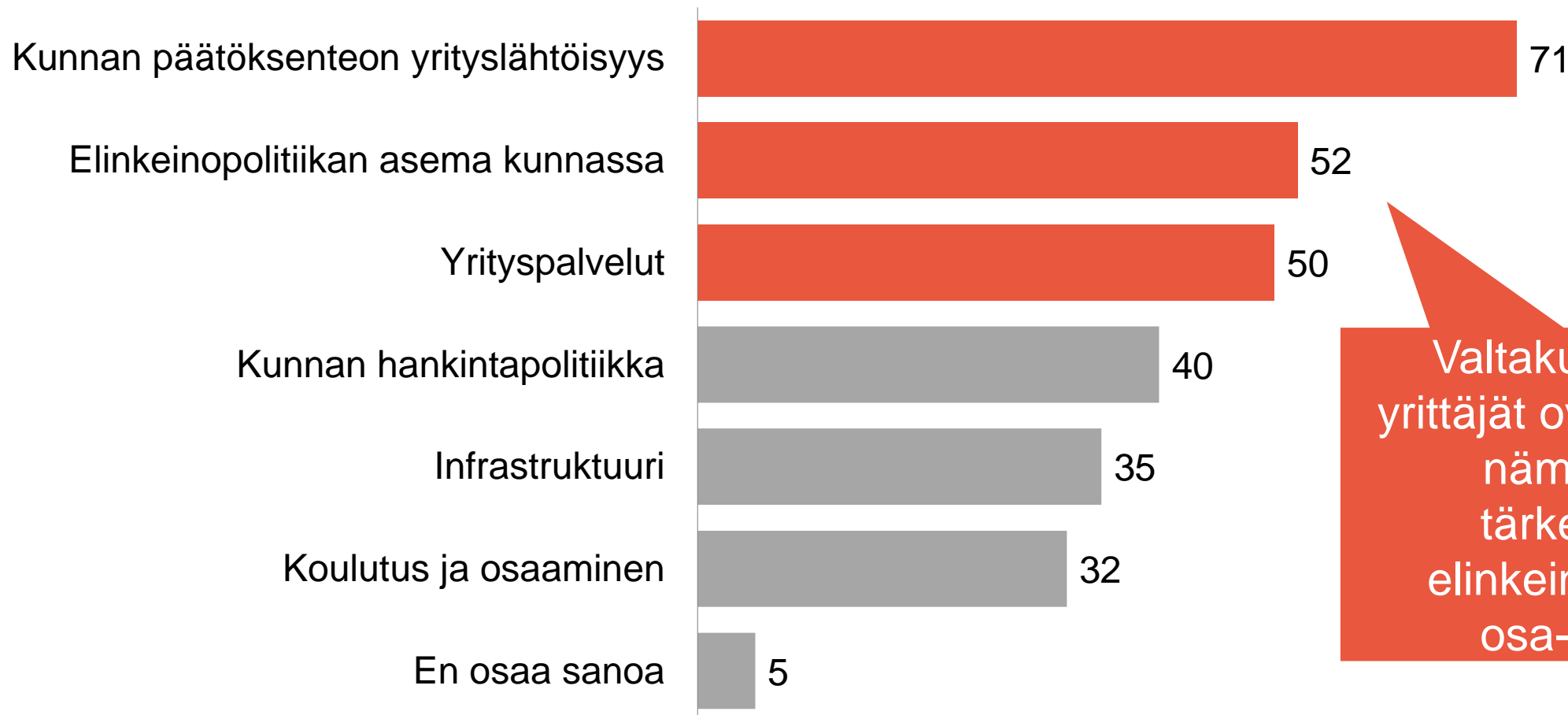


%

# Elinkeinopolitiikan osa-alueet (6) tärkeysjärjestyksessä, % koko maa, N=10404

Yrittäjien  
kuntabarometri

2020



Valtakunnallisesti  
yrittäjät ovat arvioineet  
nämä kolme  
tärkeimmiksi  
elinkeinopolitiikan  
osa-alueiksi.

*Vastaajat ovat voineet valita mielestään kolme tärkeintä osa-aluetta*

# Yrityspalvelut tärkeysjärjestyksessä, % koko maa, N=10404

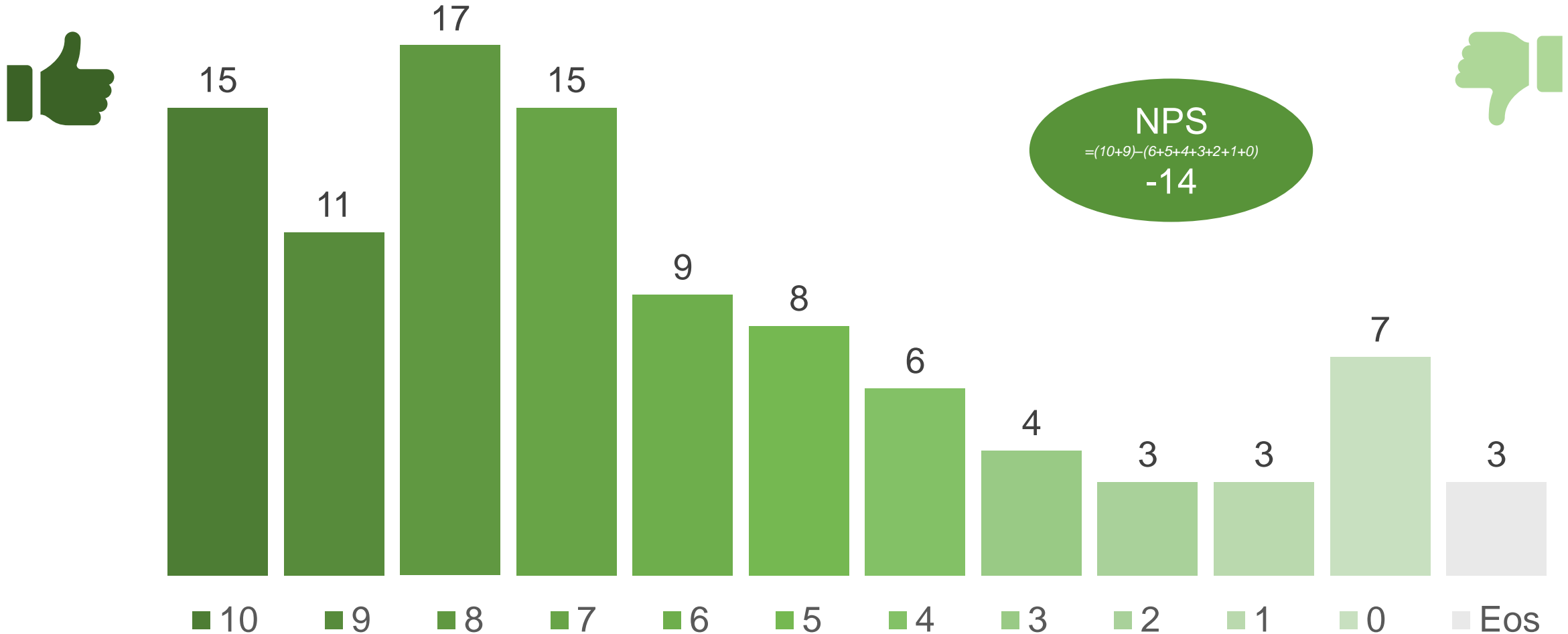


Valtakunnallisesti yrittäjät ovat arvioineet nämä kolme tärkeimmiksi yrityspalveluiksi.

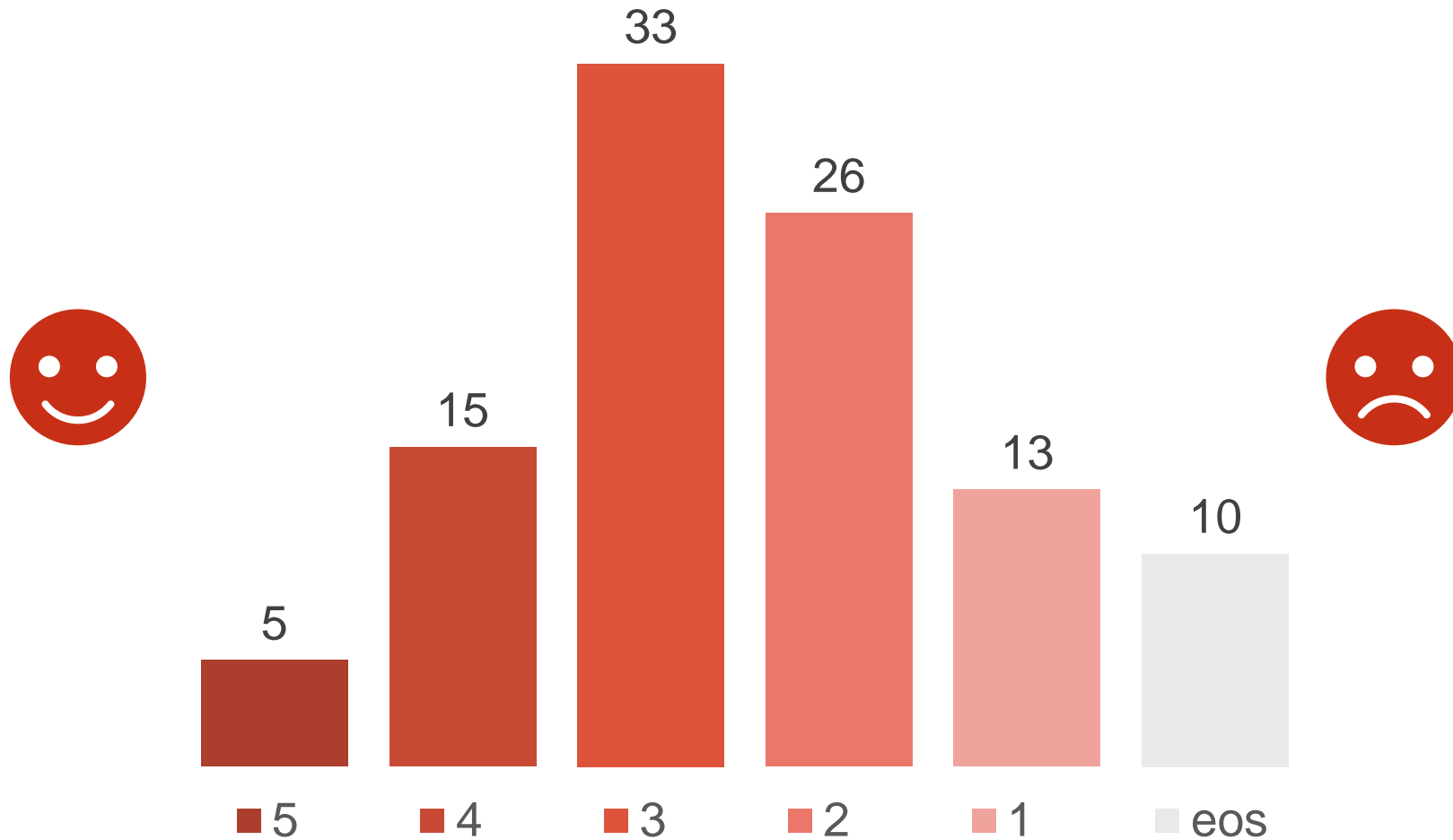
*Vastaajat ovat voineet valita mielestään kolme tärkeintä osa-aluetta*

# Kuinka todennäköisesti suosittelisit kysyttäessä kuntaa/kaupunkia toiselle yritykselle sijaintikunnaksi? (N=10404)

## Yrittäjät



## Arvioi kuinka hyvin kuntasi on onnistunut uusien yritysten saamisessa kuntaanne? (N=10404)



Tasaista kilpailua yrityksistä. Muistettava uusien perustaminen, ei kilpailu olemassaolevista.

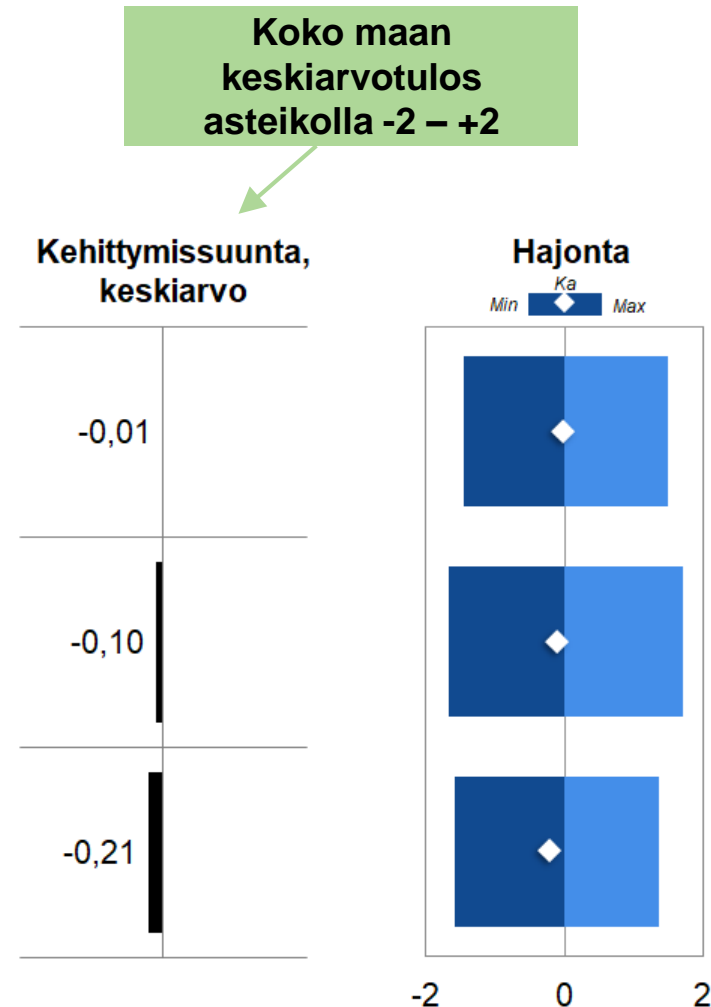
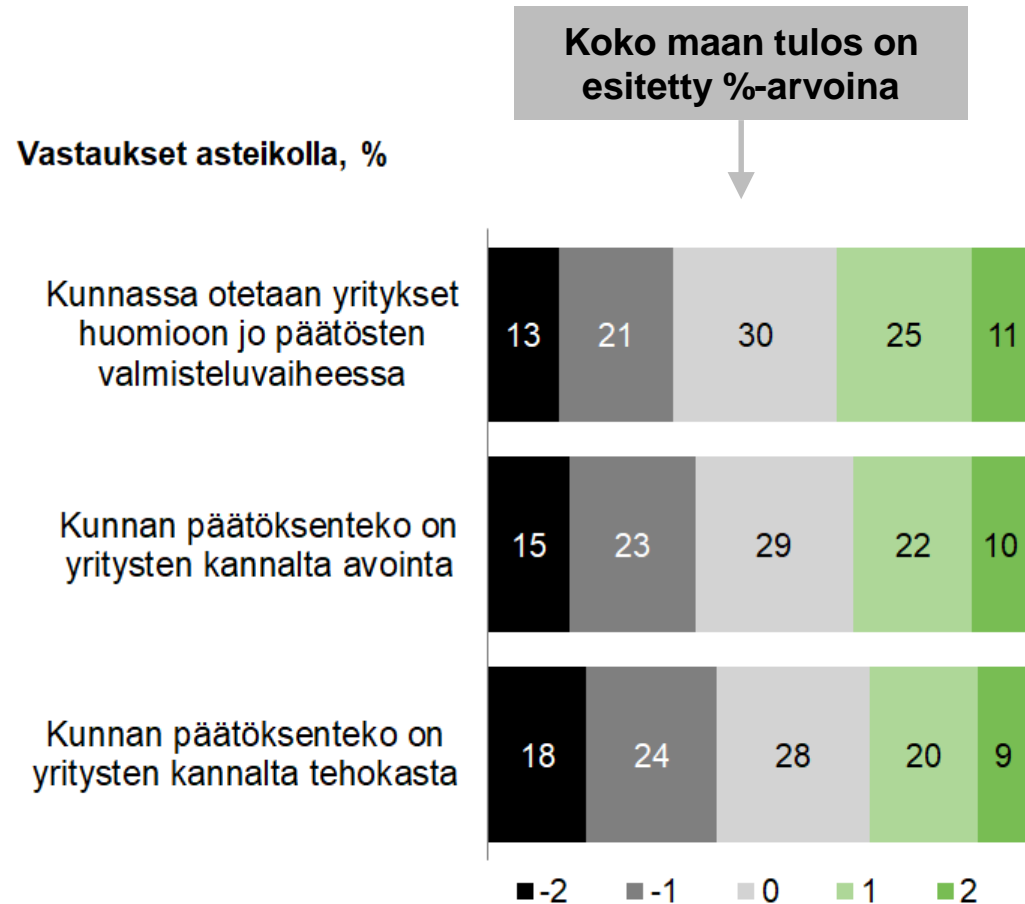
**Yrittäjät**

# **ELINKEINOPOLITIIKAN OSA-ALUEIDEN TULOKSET**



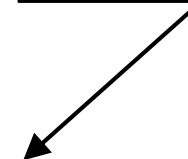


## Raportin tuloksien lukuohje



Koko maan hajontatulos:

Min = heikoin kuntatulos  
 Max = paras kuntatulos  
 Ka = koko maan keskiarvo



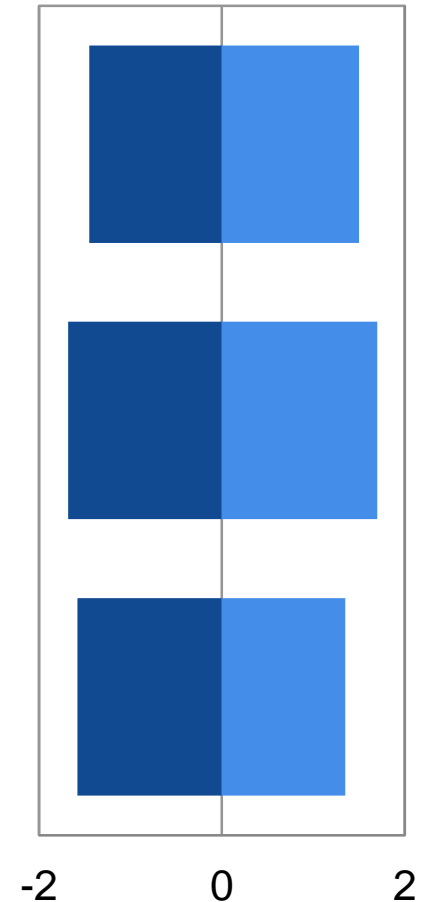
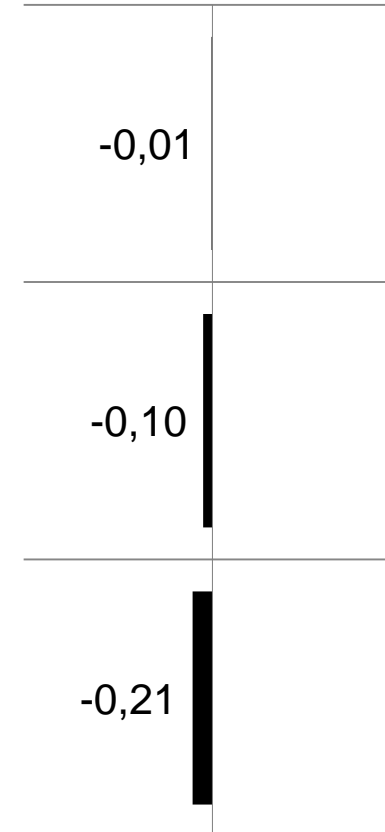
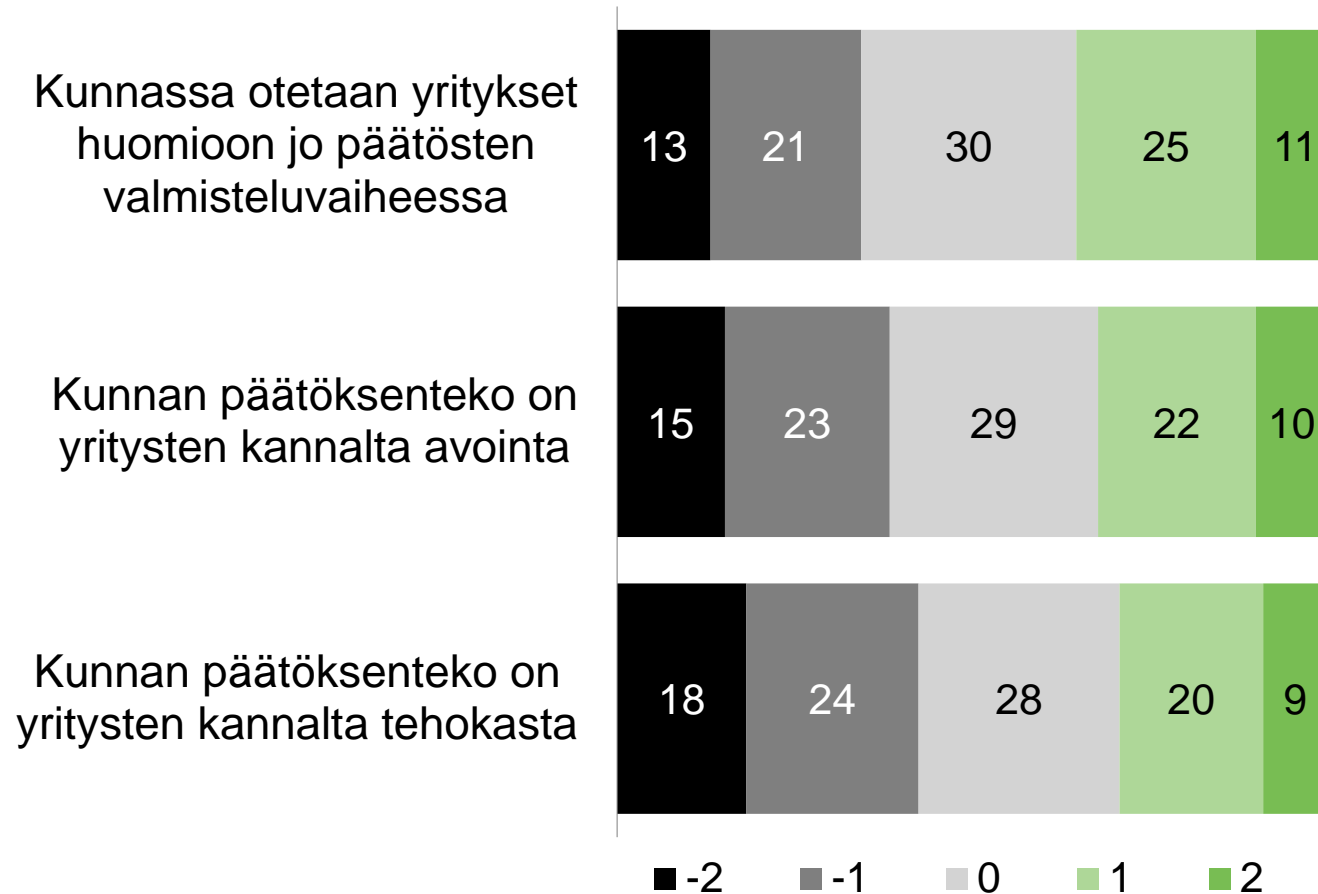
Koko maan minimi ja maksimiarvot on laskettu vain niistä kunnista, joissa vastaajia 10 tai enemmän. Tämä johtuu tilastollisen merkittävyyden varmistamisesta.

## 1. Kunnan päätöksenteon yrityslähtöisyys (N=10404)

Vastaukset asteikolla, %

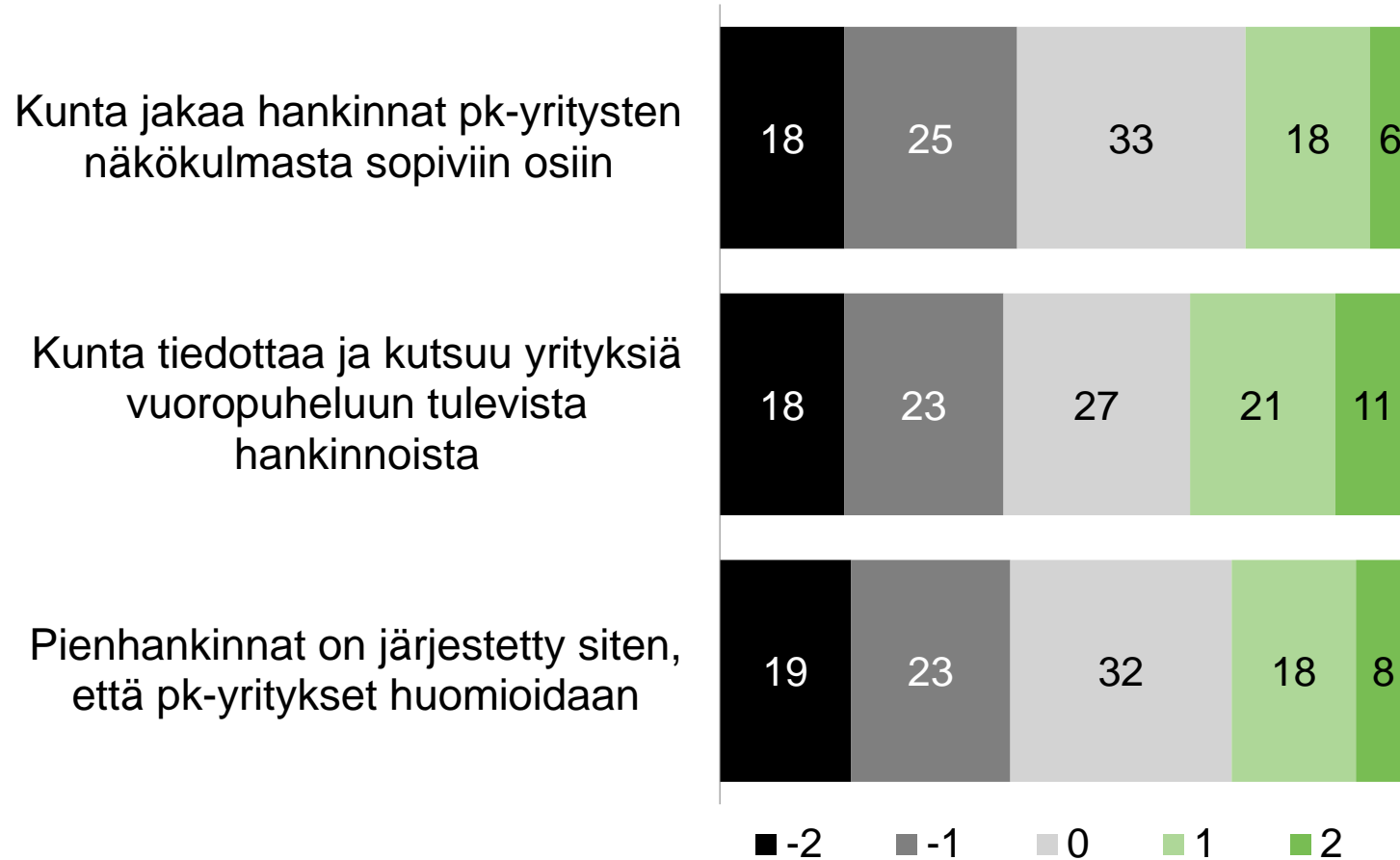
Kehittymissuunta,  
keskiarvo

Hajonta  
Min ◆ Max

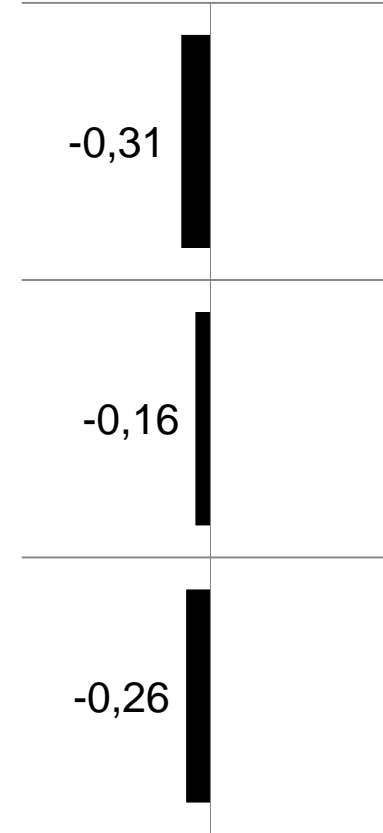


## 2. Kunnan hankintapolitiikka (N=10404)


Vastaukset asteikolla, %



Kehittymissuunta, keskiarvo

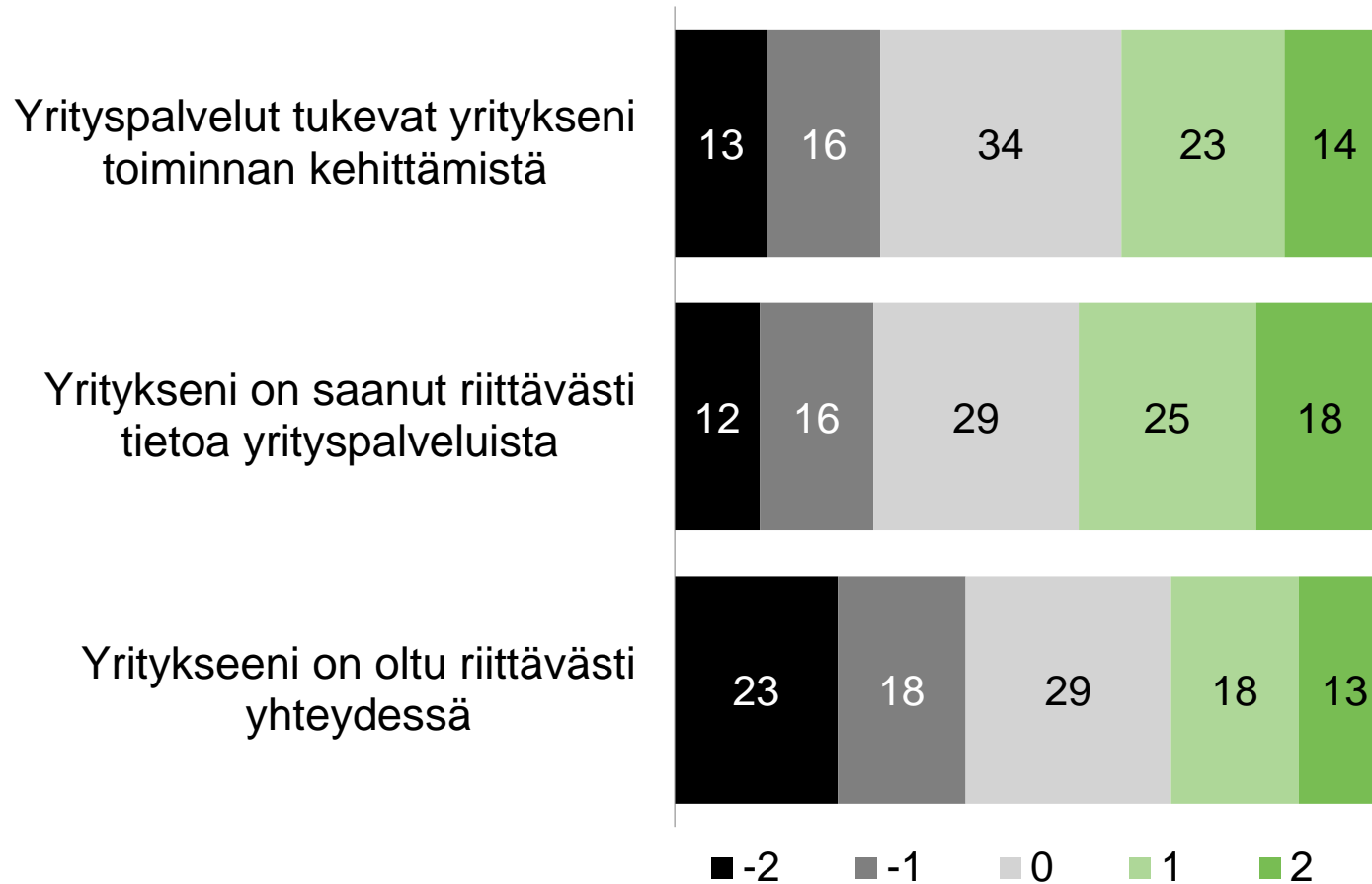


Hajonta

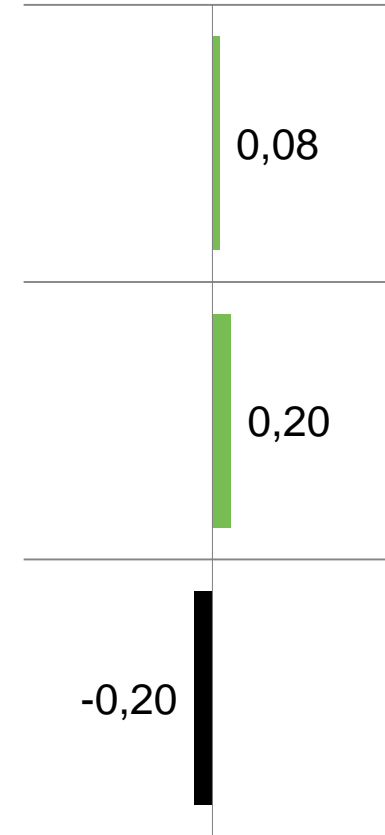


## 3. Yrityspalvelut (N=10404)


Vastaukset asteikolla, %



Kehittymissuunta, keskiarvo

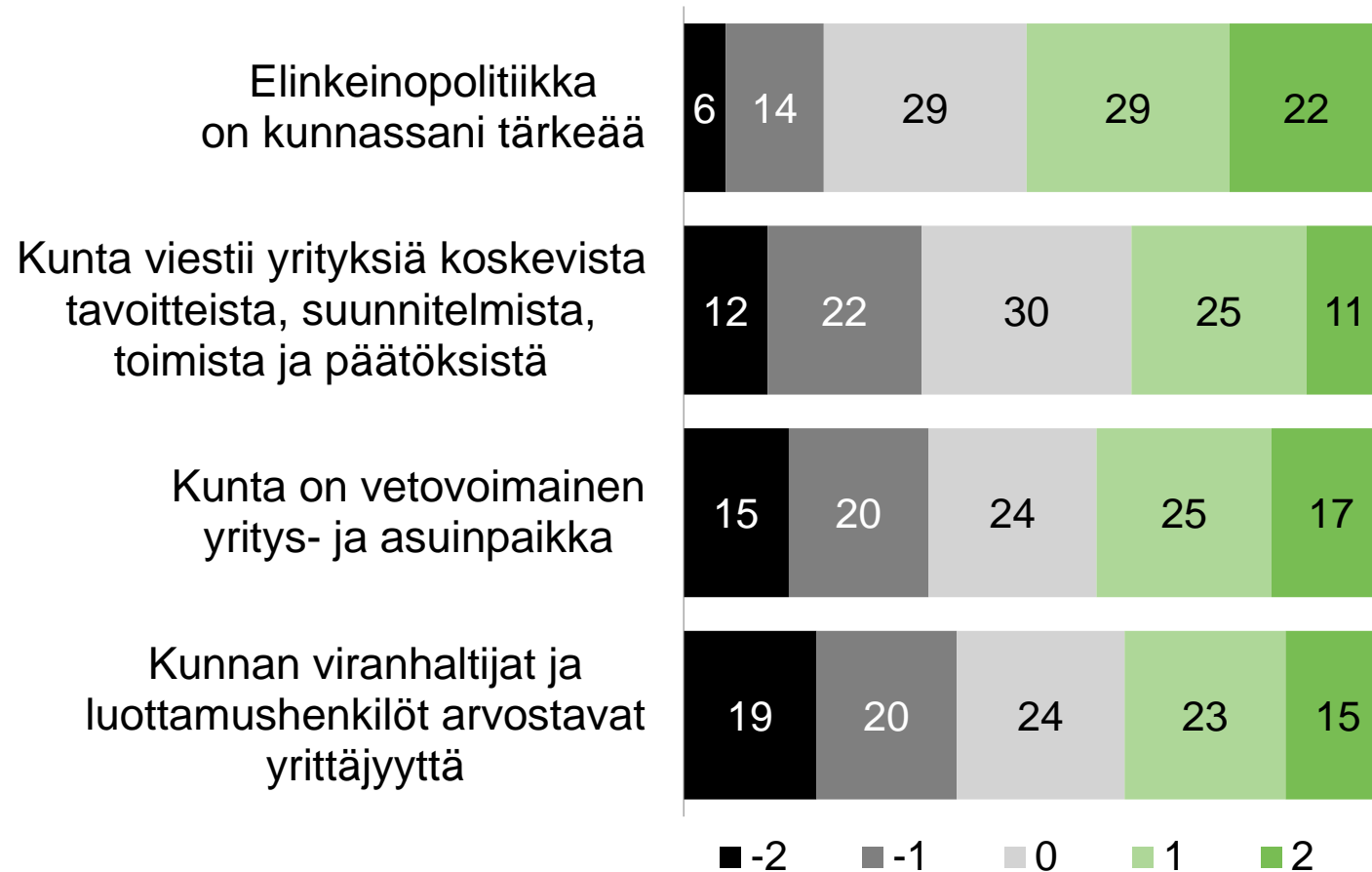


Hajonta



## 4. Elinkeinpolitiikan asema kunnassa (N=10404)

Vastaukset asteikolla, %




Kehittymissuunta, keskiarvo



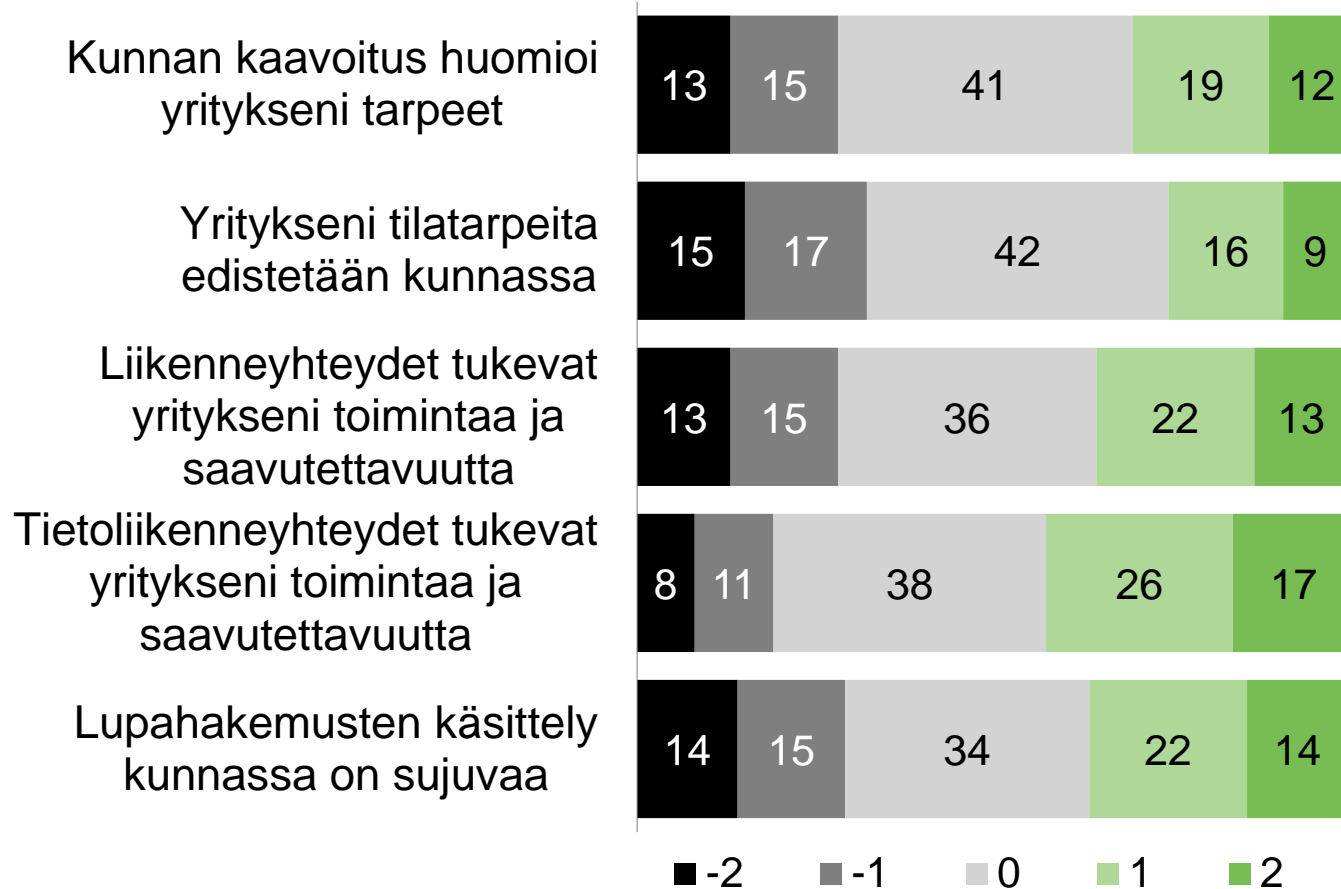
Hajonta

Min  $\blacklozenge$  Ka  $\blacklozenge$  Max

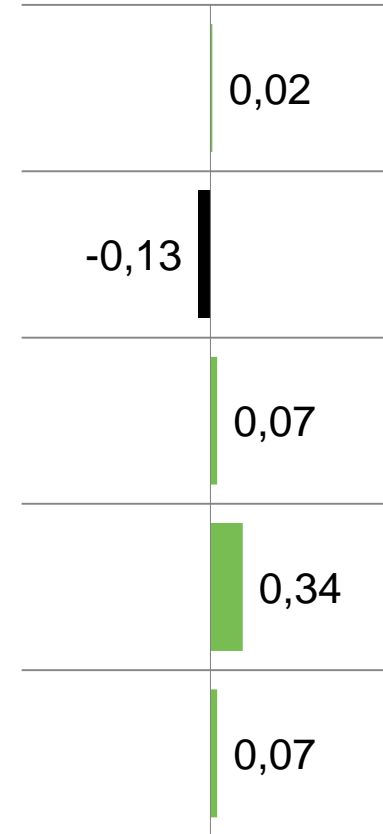


## 5. Infrastrukturi (N=10404)


Vastaukset asteikolla, %



Kehittymissuunta, keskiarvo

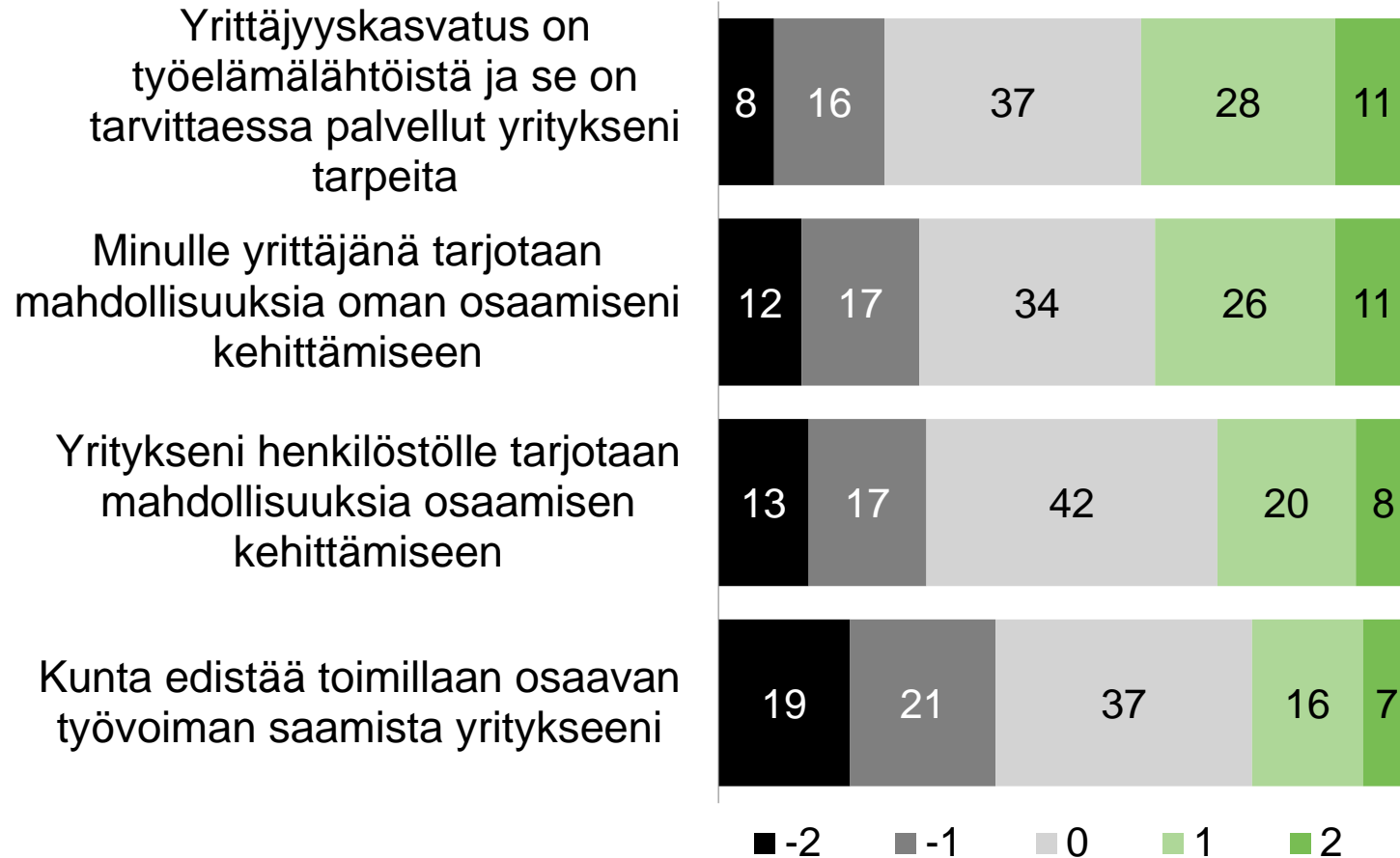


Hajonta

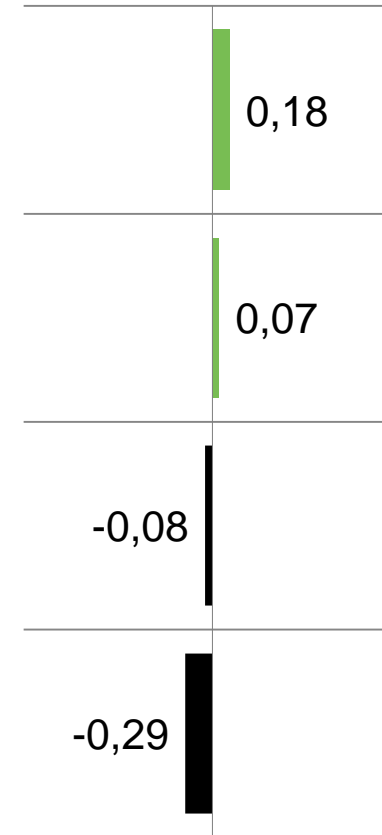


## 6. Koulutus ja osaaminen (N=10404)


Vastaukset asteikolla, %



Kehittymissuunta, keskiarvo



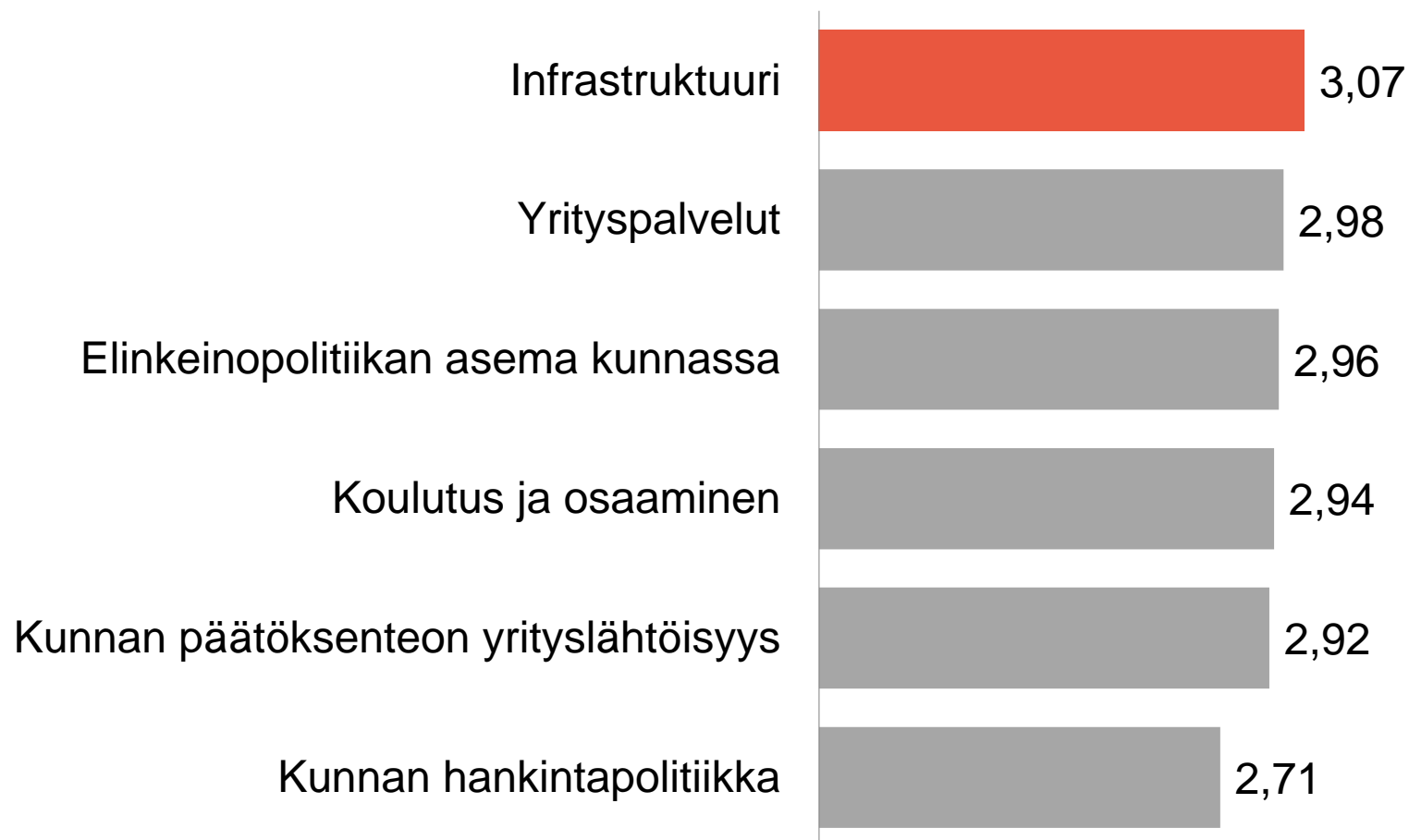
Hajonta



# Elinkeinopolitiikan 6 osa-alueen keskiarvot (asteikko 1–5), koko maa, N=10404

Yrittäjien  
kuntabarometri

2020



Yrittäjät ovat arvioineet tämän valtakunnallisesti onnistuneimmaksi elinkeinopolitiikan osa-alueeksi.



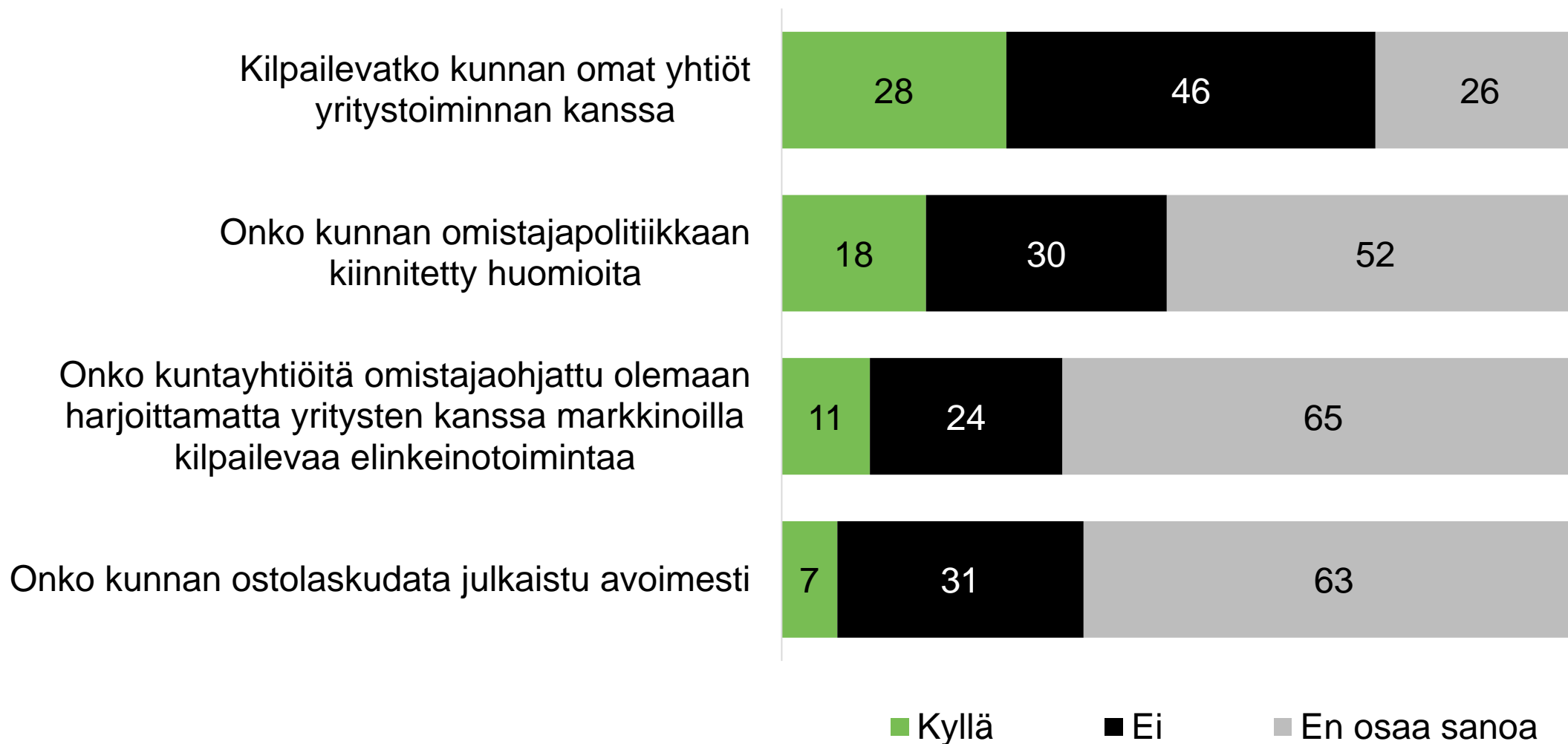


**Yrittäjät**

**UUSIA TEEMOJA!  
KUNNAN OMAN TOIMINNAN  
AVOIMUUS JA MARKKINOILLE MENO**

# Kunnan oman toiminnan avoimuus ja markkinoille meno, % (N=10404)

## Yrittäjät



**Yrittäjät**

**MISSÄ KUNNISSA ON PARAS YRITTÄÄ?**

## Nyt julkistetaan sarjojen voittajat

- Tässä tilaisuudessa julkistetaan valtakunnallisesti kolmen kuntasarjan voittajat.
- Suomen Yrittäjien aluejärjestöt (20) julkistavat alueensa kuntien menestymisen 10.–12.6 pidettävissä tilaisuuksissa tai tiedotteilla.
- Kuntakohtaisesti tulokset on saatu valtaosasta kunnista (251/310).
  - Raporteissa ovat mukana vain ne kunnat, joissa vastauksia on ollut 10 tai enemmän. Tämä johtuu tilastollisen merkittävyyden varmistamisesta.

Yli 50 000 asukkaan kunnista paras yrittää on...

SEINÄJOKI!

**10 000–50 000 asukkaan kunnista paras yrittää on...**

**LIETO!**

Alle 10 000 asukkaan kunnista paras yrittäjä on...

**KÄRSÄMÄKI!**



A close-up photograph of a person's hands holding a black camera. The person is in the process of attaching a large, black lens to the camera. The lens has a blue ring near its base. The camera body is visible, showing the lens mount and various controls. The background is dark and out of focus.

**Yrittäjät**

**TUTKIMUKSEN  
TAUSTAT JA TOTEUTUS**



## Tutkimuksen taustat ja toteutus 1/2

- Tutkimuksen tarkoituksena on selvittää Suomen Yrittäjien jäsenkunnan käsityksiä kuntien elinkeinopolitiikasta sekä kuntien ja yrittäjien yhteistyön kehittymisestä.
- Yrittäjien kuntabarometri (ent. Elinkeinopoliittinen mittaristo) toteutettiin nyt yhdeksättä kertaa.
- Tutkimuksen tiedonkeruu toteutettiin sähköposti-informoituna internet-kyselynä 16.2.–13.5.2020 välisenä aikana.
- Kyselyyn vastasi 10 404 yrittäjää.

### Tulosten raportointi:

- Tutkimuksen tulokset raportoidaan valtakunnallisesti (1), aluejärjestöittäin (20) sekä kunnittain (251/310). Raporteissa ovat mukana vain ne kunnat, joissa vastauksia on ollut 10 tai enemmän. Tämä johtuu tilastollisen merkittävyyden varmistamisesta.
- Tutkimuksen tilastollinen virhemarginaali kokonaistulokselle on maksimissaan +1,3 prosenttiyksikköä. Keskiarvotuloksille (asteikolla 1–5) virhemarginaali on n. 0,08 asteikkoarvoa.

## Tutkimuksen taustat ja toteutus 2/2

- Kysymyslomakkeella vastaajilta pyydettiin kokonaisarvosanat elinkeinopolitiikan osa-alueista sekä kokonaisarvosana kunnan elinkeinopolitiikasta asteikolla 1-5 (1=erittäin huono, 5=erittäin hyvä).

### **Elinkeinopolitiikan osa-alueet ovat:**

1. kunnan päätöksenteon yrityslähtöisyys
2. kunnan hankintapolitiikka
3. yrityspalvelut
4. elinkeinopolitiikan asema kunnassa
5. infrastruktuuri
6. koulutus ja osaaminen

- Jokaisen elinkeinopolitiikan osa-alueen kehityssuuntaa vastaajat arvioivat yhteensä 22 väittämällä 5-portaisella asteikolla (asteikko -2 ... +2).

### **Arviointiasteikko määriteltiin sanallisesti:**

-2 = Kehittynyt merkittävästi huonompaan suuntaan

-1 = Kehittynyt jonkin verran huonompaan suuntaan

0 = Pysynyt ennallaan

1 = Kehittynyt jonkin verran parempaan suuntaan

2 = Kehittynyt merkittävästi parempaan suuntaan

# YRITTÄJYYDEN PUOLESTA