

▶ Pohjois-Pohjanmaa  
2/2005

PK-YRITYYSBAROMETRI



# Esipuhe

Suomen Yrittäjät ja Finnvera Oyj tekevät yhteistyössä pientä ja keskisuurta yritystoimintaa ja sen kehitystä kuvaavaa Pk-yritysbarometria kaksi kertaa vuodessa valtakunnallisena raporttina ja alueellisina raporteina. Valta-kunnallisessa raportissa tuloksia käsitellään teollisuuteen, rakentamiseen, kauppaan ja palveluihin jaoteltuna.

Syksyn 2005 Pk-yritysbarometri perustuu noin 3400 pk-yrityksen vastauksiin ja heijastaa siten kattavasti pk-yritysten käsityksiä yritysten kehitysnäkymistä ja toimintaan vaikuttavista tekijöistä. Barometrin ennustekyky on ollut varsin hyvä.

Tässä syksyn 2005 alueellisessa raportissa tarkastellaan pk-yritysten suhdanneodotuksia lähimmän vuoden aikana, yrityksen kehittämistarpeita ja elinkeinoilmastoa. Lisäksi tarkastellaan yritysten rahoitustarpeisiin vaikuttavia tekijöitä, kuten investointeja, yritysten kasvuhakuisuutta, odotettavissa olevia omistusjärjestelyjä ja maksuhäiriöitä.

Helsingissä 13.10.2005

Jussi Järventaus  
toimitusjohtaja  
Suomen Yrittäjät ry

Pauli Heikkilä  
toimitusjohtaja  
Finnvera Oyj





## SISÄLTÖ

TIIVISTELMÄ .....	2
JOHDANTO.....	3
AINEISTO.....	4
TUTKIMUSTULOKSET .....	6
1 Pohjois-Pohjanmaan ja koko maan yritykset.....	6
2 Yritykset ja työllisyys.....	7
3 Pk-yritysten suhdannenäkymät .....	8
3.1 Yleiset suhdannenäkymät .....	8
3.2 Suhdannenäkymät osatekijöittäin.....	9
4 Pk-yritysten kehittämistarpeet .....	10
5 Pk-yritysten kehittämisen pahimmat esteet .....	11
6 Pk-yritysten työllistämisen esteet .....	13
7 Elinkeinoilmasto .....	14
8 Pk-yritysten kasvuhakuisuus .....	16
9 Sukupolven- tai omistajanvaihdokset .....	17
10 Pk-yritysten investoinnit.....	18
11 Pk-yritysten rahoitus .....	19
12 Pk-yritysten verkostoituminen.....	22
Finnveran yhteystiedot	
Suomen Yrittäjien yhteystiedot	

## TIIVISTELMÄ

Pk-yritykset Pohjois-Pohjanmaalla ja koko maassa odottavat suhdanteiden parantuvan oman yrityksensä kannalta lähimmän vuoden aikana. Pohjois-Pohjanmaalla toimivista pk-yrityksistä noin kaksi viidestä (42 %) ennakoi yrityksensä yleisten suhdannenäkymien paranevan ja kahdeksan prosenttia heikenevän lähimmän vuoden aikana. Saldoluvun mukaan ovat alueen pk-yritysten yleiset suhdannenäkymät jokseenkin samaa tasoa kuin koko maan pk-yrityksillä keskimäärin. Viime kevääseen verrattuna ovat Pohjois-Pohjanmaalla toimivien pk-yritysten suhdannenäkymät parantuneet. Koko maassa pk-yritysten yleiset suhdannenäkymät ovat samaa tasoa kuin keväällä 2005.

Koko maan ja Pohjois-Pohjanmaan pk-yritysten suhdannenäkymät ovat seuraavan vuoden kuluttua kaikkien osatekijöiden suhteen positiivisia. Yrityksen vakavaraisuuden ja kannattavuuden suhteen ovat alueen pk-yritysten suhdannenäkymät hieman heikommat kuin koko maan pk-yrityksillä keskimäärin. Tuotantokustannusten kasvua ennakoi saldoluvun mukaan suurempi osuus koko maan kuin Pohjois-Pohjanmaan yrityksistä. Pohjois-Pohjanmaalla toimivat pk-yritykset odottavat edelleen työllisyyden paranevan seuraavan vuoden aikana. Henkilökunnan määrän suhdannenäkymiä kuvaava saldoluku on alueella lähes samaa tasoa kuin koko maassa keskimäärin. Henkilökunnan määrän suhdannenäkymät ovat Pohjois-Pohjanmaalla nyt samaa tasoa kuin keväällä 2005. Valtakunnallisesti henkilökunnan määrän suhdannenäkymät ovat hieman paremmat kuin edellisessä kyselyssä.

Pohjois-Pohjanmaalla pk-yritysten kehittämisen pahimpia esteitä ovat kireä kilpailutilanne ja yleinen suhdannetilanne/maailmantilanne. Muita kehittämisen kannalta tärkeitä esteitä ovat muun muassa ammattitaitoisen työvoiman saatavuus sekä työn sivukulut. Rahoitukseen liittyvät tekijät ovat kehittämisen pahimpana esteenä 8 prosentilla Pohjois-Pohjanmaan pk-yrityksistä. Rahoituksen saatavuus on pahimpana esteenä 2 prosentilla, rahoituksen hinta 1 prosentilla ja vakuuksien puute 5 prosentilla alueen pk-yrityksistä. Pohjois-Pohjanmaalla toimivat pk-yritykset kokevat rahoituksen olevan hieman suuremman kehittämisen esteen kuin koko maan pk-yritykset keskimäärin.

Koko maan pk-yritykset ilmoittavat investoivansa kaikkiaan 11,9 prosenttia ja Pohjois-Pohjanmaan pk-yritykset 14,7 prosenttia liikevaihdostaan seuraavan 12 kuukauden aikana. Eniten Pohjois-Pohjanmaan pk-yritykset investoivat koneisiin ja laitteisiin sekä rakennuksiin. Koko maan pk-yritysten investointeihin verrattuna alueen yritykset investoivat keskimääräistä enemmän erityisesti rakennuksiin sekä koneisiin ja laitteisiin.

Pohjois-Pohjanmaalla toimivista pk-yrityksistä 33 prosenttia on ottanut ulkopuolista rahoitusta kuluneen vuoden aikana. Koko maan pk-yritysten keskuudessa ulkopuolista rahoitusta on hankkinut 31 prosenttia. Useimmiten alueen yritykset ovat hankkineet rahoitusta kone- ja laiteinvestointeihin, käyttöpääomaksi sekä rakennusinvestointeihin. Pohjois-Pohjanmaan pk-yrityksistä 79 prosenttia on hankkinut ulkopuolisen rahoituksen pankista ja 21 prosenttia Finnverasta.

Alueella toimivista pk-yrityksistä 15 prosenttia tarvitsee ulkopuolista rahoitusta yrityksen kasvua varten. Koko maassa vastaava luku on niin ikään 15 prosenttia. Kasvun rahoitusta Pohjois-Pohjanmaan pk-yritykset aikovat hankkia yleisimmin pankista (65%) ja Finnverasta (29%). Kasvua varten ulkopuolisen rahoituksen hankkimista suunnittelevista pk-yrityksistä hankaluuksia ulkopuolisen rahoituksen järjestämisessä odottaa noin joka viides yritys Pohjois-Pohjanmaalla ja joka kuudes yritys koko maassa.

## JOHDANTO

Tässä pk-yritysten suhdannenäkymiä käsittelevässä tutkimuksessa on selvitetty suomalaisten pk-yritysten (alle 250 henkeä työllistävien yritysten) mielikuvia yleisestä ja oman yrityksen taloudellisesta kehityksestä. Tutkimuksen on tehnyt Tietoykkönen Oy Suomen Yrittäjien ja Finnvera Oyj:n toimeksiannosta elokuussa 2005.

Tutkimuksen kohderyhmänä ovat suomalaiset pk-yritykset. Otantalähteenä on käytetty Helsinki Media Oy:n ja Tilastokeskuksen ylläpitämiä yritysrekistereitä, joista otanta on tehty kiintiöidyllä satunnaisotannalla. Otoksessa on kiintiöity yritysten toimiala ja sijainti. Otoskoko on 3402 kohderyhmän vaatimukset täyttävää yritystä.

Tutkimusaineisto on kerätty henkilökohtaisin haastatteluin 25.7.-26.8.2005. Haastattelut on tehty puhelimitse tietokoneohjattua puhelinhaastattelujärjestelmää käyttäen. Haastattelutyön ovat tehneet Tietoykkönen Oy:n erityisesti tehtävänsä koulutetut tutkimushaastattelijat. Raportin luvussa 'Aineisto' on esitetty taustatietojakaumat haastatelluista yrityksistä Pohjois-Pohjanmaan osalta.

Tutkimusprojektista ovat vastanneet Tietoykkösessä toimitusjohtaja Lasse Luoma, Suomen Yrittäjissä pääekonomisti Jarkko Soikkeli ja Finnvera Oyj:ssä apulaisjohtaja Tuomo Holopainen.

- 1) Raportin alueelliset viittaukset tarkoittavat pääsääntöisesti sivulla 5 olevan kartan mukaista aluejakoa. Joissain raporteissa on lisäksi käytetty Suomen Yrittäjien aluejakoa (Helsinki, Pääkaupunkiseutu ja Keski-Pohjanmaa).**
- 2) Tutkimustuloksissa esiintyy muutamissa kohdissa käsite 'saldoluku'. Se kuvaa kyseisten kysymysten kohdalla positiivisista ja negatiivisista vastauksista laskettua prosenttilukujen erotusta.  
Esimerkiksi: Pk-yritysten yleiset suhdannenäkymät seuraavan vuoden aikana paranee 39%, huononee 9%  $\Rightarrow$  saldoluku = + 30%**

## AINEISTO

Seuraavassa taulukossa on esitetty painottamattomat taustatietojakaumat haastatelluista yrityksistä. Tutkimustuloksissa aineisto on painotettu vastaamaan yritysten todellista toimiala- ja aluejakaumaa. Painotettua otoskokoa käytetään laskentaperusteena, koska tällöin otoksen perusteella lasketut tulokset voidaan yleistää koskemaan koko tutkimuskohteena olevaa pk-sektoria.

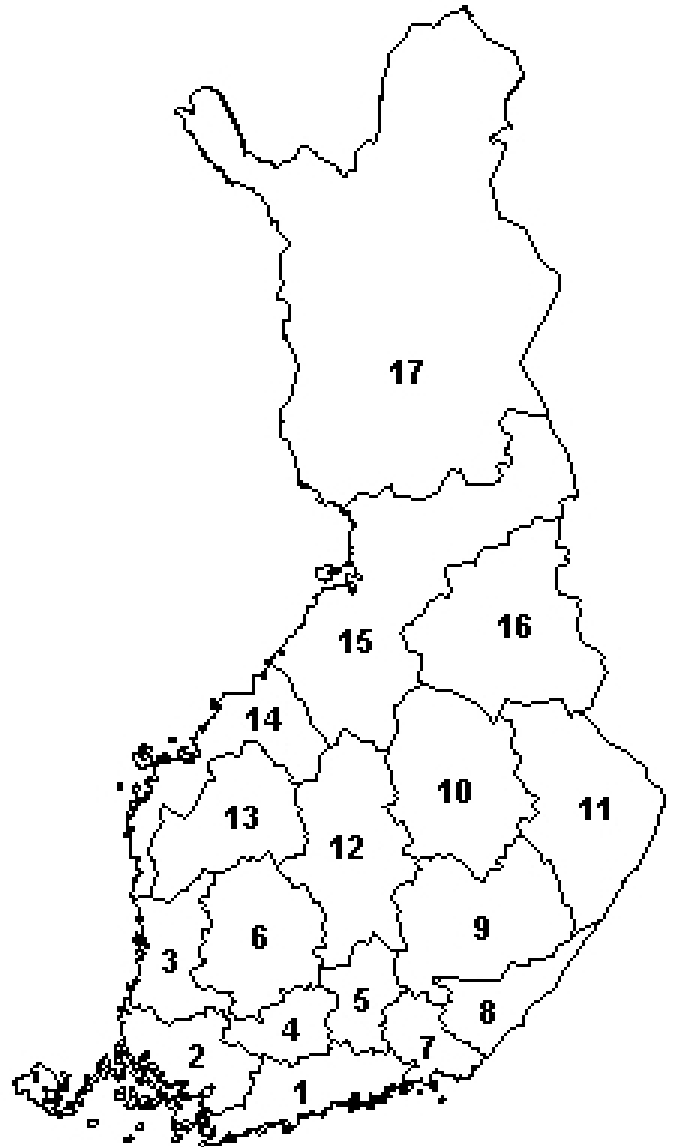
### TAUSTATIETOJA ALUEELTA HAASTATELLUISTA YRITYKSISTÄ:

**PK-YRITYSBAROMETRI 2/2005**  
- Aineiston rakenne -

		n=	%
ALUE	POHJOIS-POHJANMAA	160	100%
PÄÄTOIMIALA	Teollisuus (TOL: 15-37)	20	13%
	Rakentaminen (TOL: 45)	20	13%
	Kauppa (TOL: 50-52)	45	28%
	Palvelut (TOL: 55,60-63,70-74,92-93)	75	47%
HENKILÖKUNNAN MÄÄRÄ	Alle 5 henkilöä	89	56%
	5 - 9 henkilöä	42	26%
	10 - 19 henkilöä	17	11%
	20 - 49 henkilöä	11	7%
	50 + henkilöä	1	1%
LIIKEVAIHTO VUONNA 2004	Alle 0,20 milj. euroa	38	24%
	0,20 - 0,49 milj. euroa	34	21%
	0,50 - 1,49 milj. euroa	40	25%
	1,50 + milj. euroa	24	15%
	Ei vastausta	24	15%
YRITYKSEN KASVUHAKUISUUS	Voimakkaasti kasvuhakuinen	11	7%
	Kasvaa mahdollisuuksien mukaan	84	53%
	Pyrkii säilyttämään asemansa	45	28%
	Ei kasvutavoitteita	19	12%
	Toiminta loppuu seuraavan vuoden aikana	1	1%
YRITYKSELLÄ VIENTITOIMINTAA	Ei	132	83%
	Kyllä	28	18%
YRITYKSEN PERUSTAMISVUOSI	- 1995	112	70%
	1996 - 2000	23	14%
	2001 - 2005	25	16%
VASTAAJAN ASEMA	Yrittäjä	109	68%
	Palkattu toimitusjohtaja	31	19%
	Muut	20	13%

## PK-YRITYSBAROMETRIN ALUEJAKO

1. **Uusimaa, erilliset raportit:**
  - Helsinki
  - Pääkaupunkiseutu (pl. Helsinki)
  - Uusimaa (pl. Helsinki ja Pääkaupunkiseutu)
2. **Varsinais-Suomi**
3. **Satakunta**
4. **Kanta-Häme**
5. **Päijät-Häme**
6. **Pirkanmaa**
7. **Kymenlaakso**
8. **Etelä-Karjala**
9. **Etelä-Savo**
10. **Pohjois-Savo**
11. **Pohjois-Karjala**
12. **Keski-Suomi**
13. **Etelä-Pohjanmaa**
14. **Pohjanmaa**
15. **Pohjois-Pohjanmaa**
16. **Kainuu**
17. **Lappi**



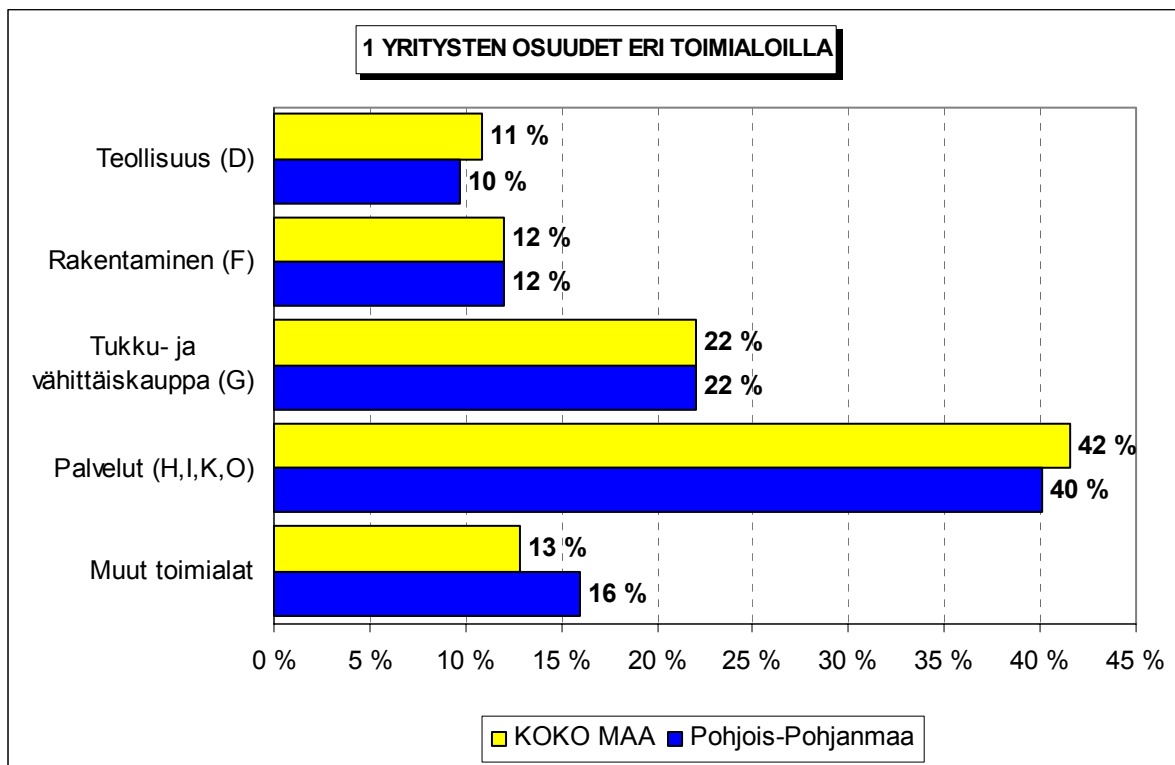
Lisäksi Suomen Yrittäjien Keski-Pohjanmaan alueelle oma raportti



## TUTKIMUSTULOKSET

### 1 Pohjois-Pohjanmaan ja koko maan yritykset

Suomessa oli vuonna 2003 noin 228400 yritystä. Näistä yrityksistä 13400<sup>1</sup> toimi Pohjois-Pohjanmaalla.



Toimialan nimen jäljessä on suluissa Tilastokeskuksen toimialaluokituksen (TOL 2002) mukainen toimialakoodi.

<sup>1</sup> Yritystiedot, lähde: Tilastokeskus, Yritys- ja toimipaikkarekisteri. Yritysmäärä on arvioitu Tilastokeskuksen alueellisten toimipaikkatietojen perusteella. Alueen yritysmääränä on käytetty lukua, joka on saatu kertomalla alueen toimipaikkojen määrä koko maan yritysten lukumäärän ja toimipaikkojen lukumäärän suhteella.

## 2 Yritykset ja työllisyys

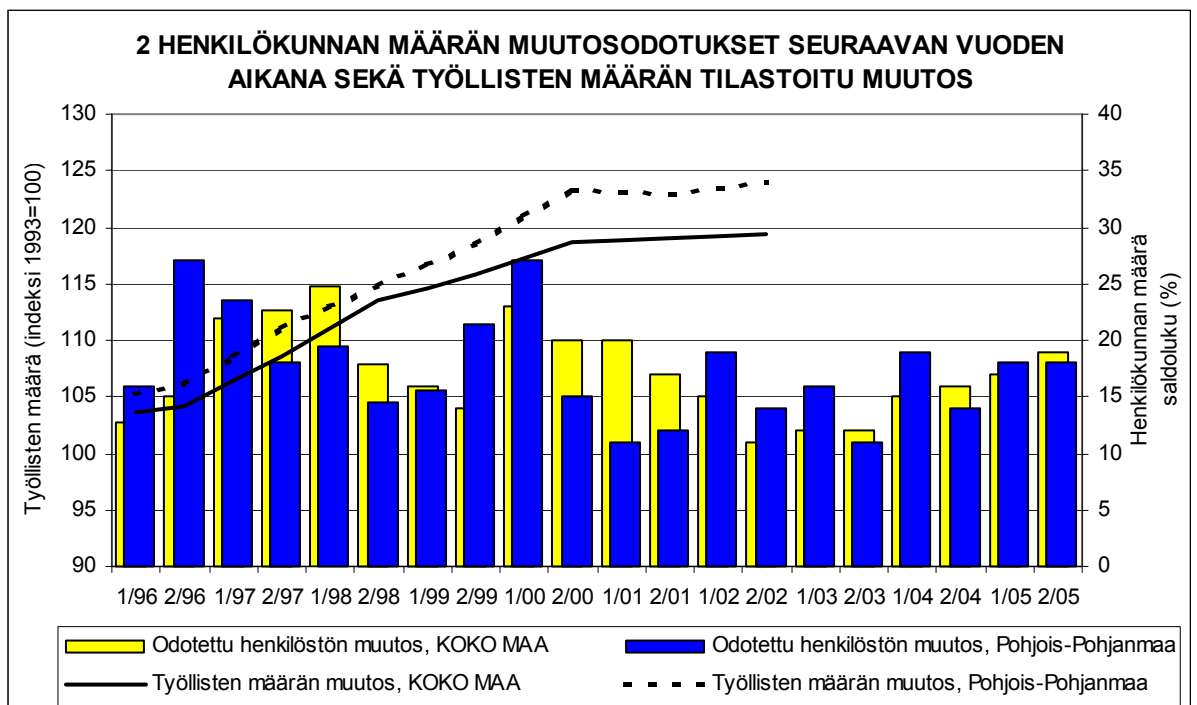
Pohjois-Pohjanmaalla olevissa yritysten toimipaikoissa työskenteli vuonna 2002 noin 78800 henkilöä<sup>2</sup>. Työttömyysaste oli Tilastokeskuksen työvoimatiedustelun (4. neljännes, 2004) mukaan koko maassa 7,9 % ja Pohjois-Pohjanmaalla 8,6 %.

Taulukko 2: Pk-yritysten suhdannenäkymät henkilökunnan määrän osalta seuraavan vuoden kuluttua.

	Suurempi %	Yhtä suuri %	Pienempi %	Saldoluku %
<b>KOKO MAA</b>	23	73	4	<b>19</b>
<b>Pohjois-Pohjanmaa</b>	23	72	5	<b>18</b>

Pohjois-Pohjanmaalla toimivat pk-yritykset odottavat edelleen työllisyyden paranevan seuraavan vuoden aikana. Henkilökunnan määrän suhdannenäkymiä kuvaava saldoluku on alueella lähes samaa tasoa kuin koko maassa keskimäärin. Henkilökunnan määrän suhdannenäkymät ovat Pohjois-Pohjanmaalla nyt samaa tasoa kuin keväällä 2005 (saldoluku +18%). Valtakunnallisesti henkilökunnan määrän suhdannenäkymät ovat hieman paremmat kuin edellisessä kyselyssä, sillä keväällä 2005 henkilökunnan määrän saldoluku oli koko maassa +17 %.

Seuraavassa kuviossa on verrattu Pohjois-Pohjanmaan työllisten määrää (indeksi 1993=100) ja Pohjois-Pohjanmaan pk-yritysten henkilökunnan määrän suhdannenäkymiä seuraavan vuoden aikana<sup>3</sup>. Tuorein käytettävissä oleva tieto on Tilastokeskuksen työssäkäyntitilastosta vuodelta 2002.



<sup>2</sup> Lähde: Tilastokeskus, Yritys- ja toimipaikkarekisteri

<sup>3</sup> Kysymysmuoto muuttui 1/2000. Tätä aiemmin kysyttiin suhdannenäkymät seuraavan puolen vuoden aikana. Kuvioon on laskettu henkilökunnan suhdannenäkymien saldoluviut jaksoilta 1/96-2/99 kahden jakson keskiarvona. Koko maan henkilökunnan määrän suhdannenäkymien saldoluviut jaksoilta 1/94-2/99 ovat Suomen Yrittäjien Yrittäjäbarometrista.

### 3 Pk-yritysten suhdannenäkymät

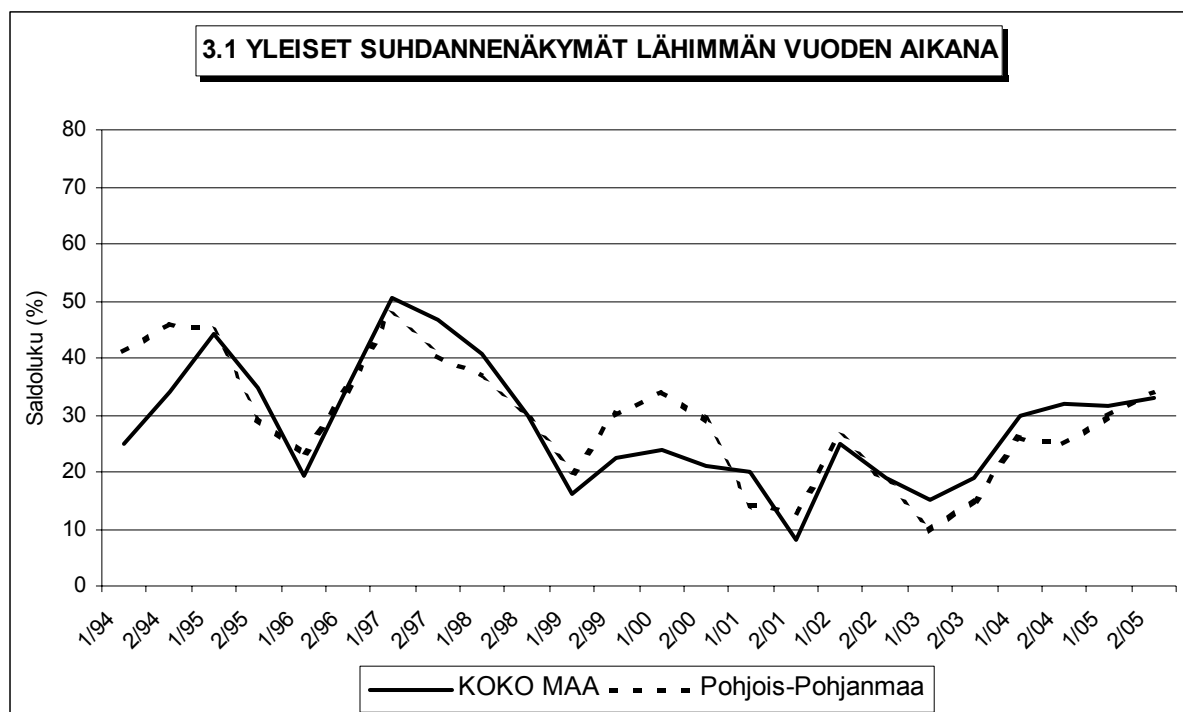
#### 3.1 Yleiset suhdannenäkymät

Taulukko 3.1: Pk-yritysten suhdannenäkymät oman yrityksen kannalta lähimmän vuoden aikana.

	Paranee	Pysyy ennallaan	Huononee	Saldoluku
	%	%	%	%
<b>KOKO MAA</b>	40	53	7	<b>33</b>
<b>Pohjois-Pohjanmaa</b>	42	50	8	<b>34</b>

Pk-yritykset Pohjois-Pohjanmaalla ja koko maassa odottavat suhdanteiden parantuvan oman yrityksensä kannalta lähimmän vuoden aikana. Pohjois-Pohjanmaalla toimivista pk-yrityksistä noin kaksi viidestä (42 %) ennakoivat yrityksensä yleisten suhdannenäkymien paranevan ja kahdeksan prosenttia heikkenevän lähimmän vuoden aikana. Saldoluvun mukaan ovat alueen pk-yritysten yleiset suhdannenäkymät jokseenkin samaa tasoa kuin koko maan pk-yrityksillä keskimäärin.

Seuraavasta kuviosta nähdään pk-yritysten yleisten suhdannenäkymien kehitys tutkimusjaksosta 1/94 lähtien. Viime kevääseen verrattuna ovat Pohjois-Pohjanmaalla toimivien pk-yritysten suhdannenäkymät parantuneet. Koko maassa pk-yritysten yleiset suhdannenäkymät ovat samaa tasoa kuin keväällä 2005.



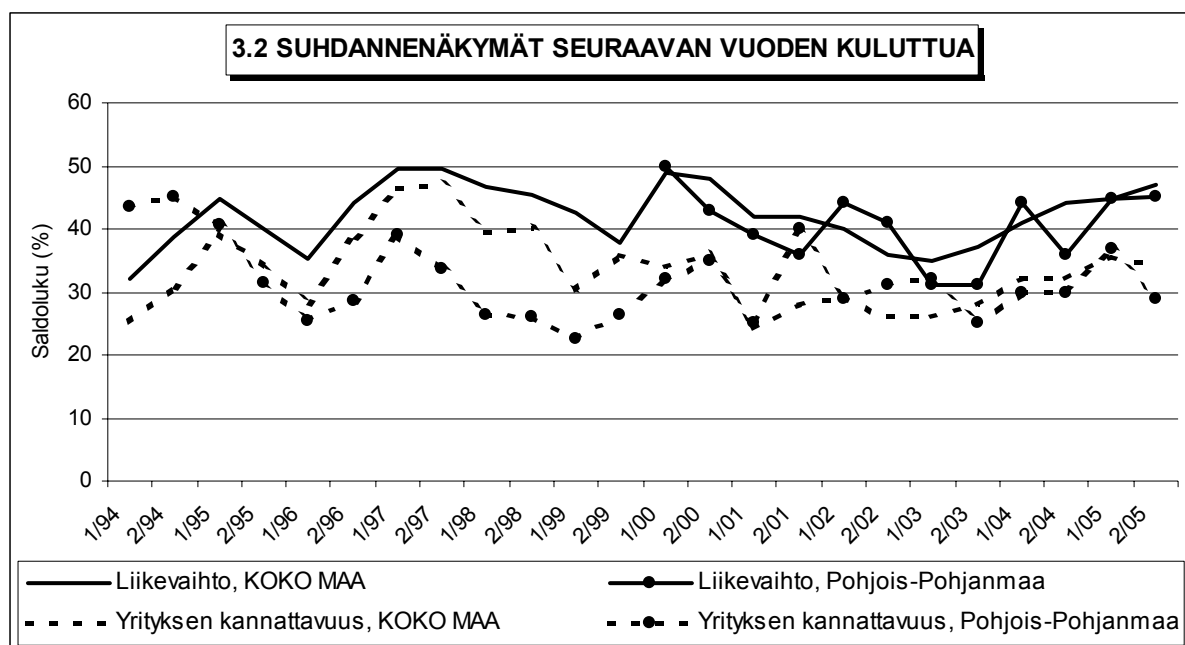
### 3.2 Suhdannenäkymät osatekijöittäin

Taulukko 3.2: Pk-yritysten suhdannenäkymät osatekijöittäin seuraavan vuoden kuluttua.

	Liikevaihto	Investointien arvo	Tuotekehitys-panostukset	Viennin arvo	Tuonnin arvo	Tuotanto-kustannukset	Yrityksen kannattavuus	Vakavaraisuus
<b>KOKO MAA</b>								
Suurempi	55	23	24	10	11	41	42	41
Yhtä suuri	37	66	73	89	88	53	49	56
Pienempi	8	10	3	1	1	6	8	3
<b>Saldoluku (%)</b>	<b>47</b>	<b>13</b>	<b>21</b>	<b>9</b>	<b>10</b>	<b>35</b>	<b>34</b>	<b>38</b>
<b>Pohjois-Pohjanmaa</b>								
Suurempi	53	24	20	11	8	40	39	35
Yhtä suuri	39	61	78	86	91	51	51	60
Pienempi	8	15	2	3	1	9	10	5
<b>Saldoluku (%)</b>	<b>45</b>	<b>9</b>	<b>18</b>	<b>8</b>	<b>7</b>	<b>31</b>	<b>29</b>	<b>30</b>

Koko maan ja Pohjois-Pohjanmaan pk-yritysten suhdannenäkymät ovat seuraavan vuoden kuluttua kaikkien osatekijöiden suhteen positiivisia. Yrityksen vakavaraisuuden ja kannattavuuden suhteen ovat alueen pk-yritysten suhdannenäkymät hieman heikommät kuin koko maan pk-yrityksillä keskimäärin. Tuotantokustannusten kasvua ennakoivat saldoluvin mukaan suurempi osuus koko maan kuin Pohjois-Pohjanmaan yrityksistä.

Seuraavasta kuvioista nähdään pk-yritysten liikevaihdon ja yrityksen kannattavuuden suhdannenäkymien<sup>4</sup> kehitys jaksosta 1/94 lähtien. Kannattavuuden suhdannenäkymät ovat Pohjois-Pohjanmaalla hieman heikentyneet kevästä 2005. Kannattavuuden suhdannenäkymät ovat nyt vuoden 2004 tasolla. Liikevaihdon suhdannenäkymissä ei ole tapahtunut muutosta kevästä 2005.



<sup>4</sup> Kysymysmuoto muuttui 1/2000. Tätä aiemmin kysyttiin suhdannenäkymät seuraavan puolen vuoden aikana. Kuvioon on laskettu alueen osalta yritysten kannattavuuden saldoluvin jaksolta 1/94-2/99 kahden seuraavan jakson keskiarvona. Koko maata kuvaavat saldoluvin jaksolta 1/94-2/99 ovat Suomen Yrittäjien Yrittäjäbarometristä.

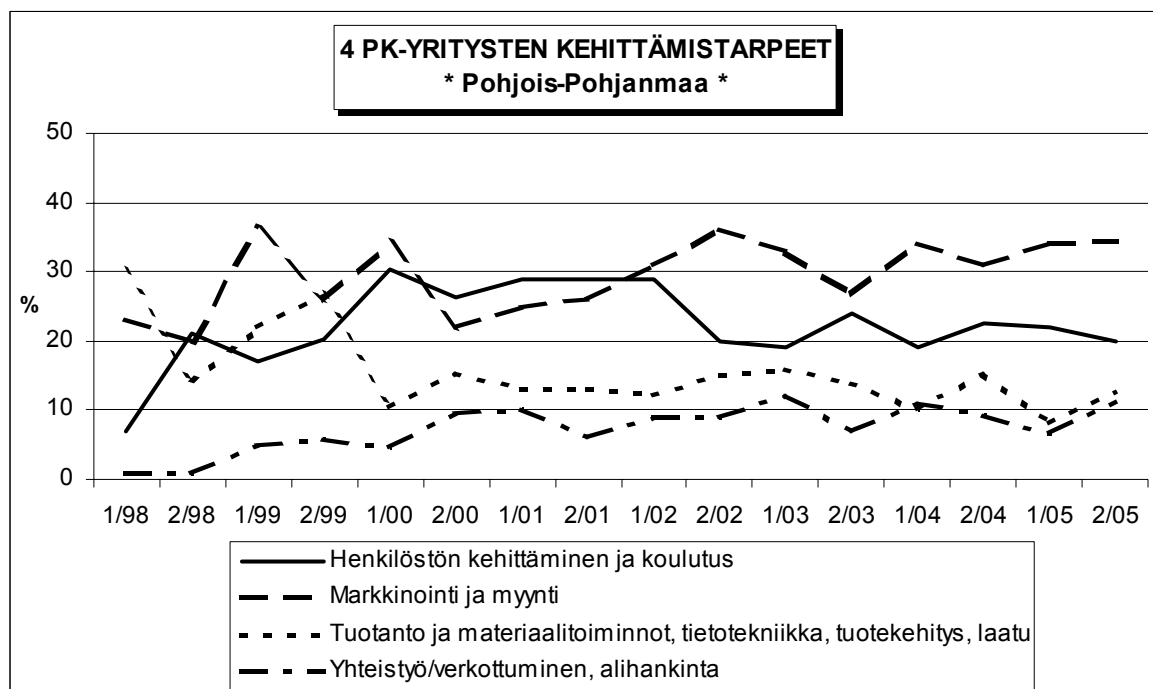
## 4 Pk-yritysten kehittämistarpeet

Taulukko 4: Pk-yrityksillä eniten kehittämistarvetta tällä hetkellä.

	KOKO MAA	Pohjois-Pohjanmaa
	%	%
Johtaminen	5	5
Henkilöstön kehittäminen ja koulutus	17	20
Markkinointi ja myynti	36	35
Vienti ja kansainvälistyminen	2	5
Rahoitus, talous ja laskentatoimi	4	3
Tuotanto ja materiaalitoiminnot, tietotekniikka, tuotekehitys, laatu	12	13
Yhteistyö/verkottuminen, alihankinta	12	11
Ympäristö- ja muiden säädösvaatimusten ottaminen huomioon toiminnassa	2	2
Muu	1	0
Ei kehittämistarvetta/ Ei osaa sanoa	9	6

Pohjois-Pohjanmaan pk-yrityksissä koetaan olevan eniten kehittämistarvetta markkinoinnissa ja myynnissä, seuraavaksi eniten kehittämistarvetta on henkilöstön kehittämisessä ja koulutuksessa. Koko maan pk-yritysten kehittämistarpeisiin verrattuna ovat alueen pk-yritysten kehittämistarpeet hyvin samankaltaisia.

Kevään 2005 tilanteeseen verrattuna alueella ovat lisääntyneet erityisesti tuotanto ja materiaalitoimintoihin, tietotekniikkaan, tuotekehitykseen ja laatuun liittyvät kehittämistarpeet. Myös yhteistyöhön/verkottumiseen sekä alihankintaan liittyvät kehittämistarpeet ovat lisääntyneet hiukan keväästä 2005.



## 5 Pk-yritysten kehittämisen pahimmat esteet

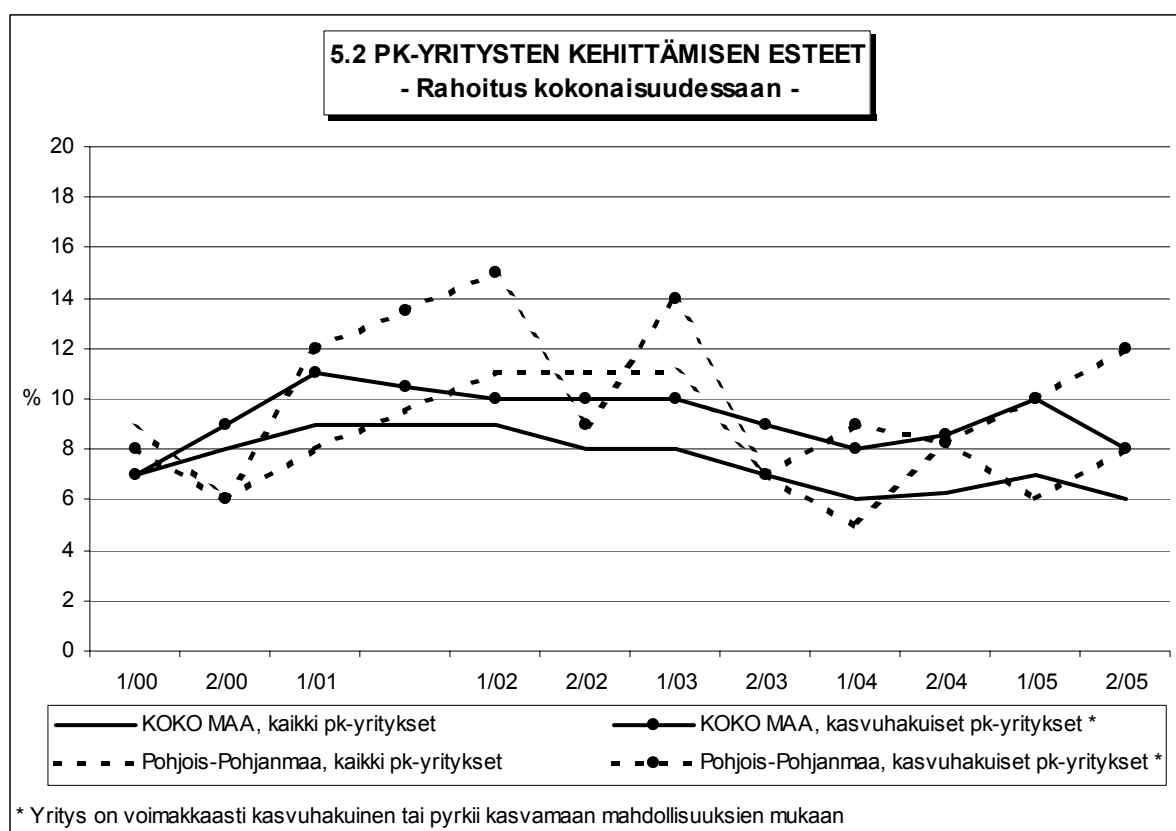
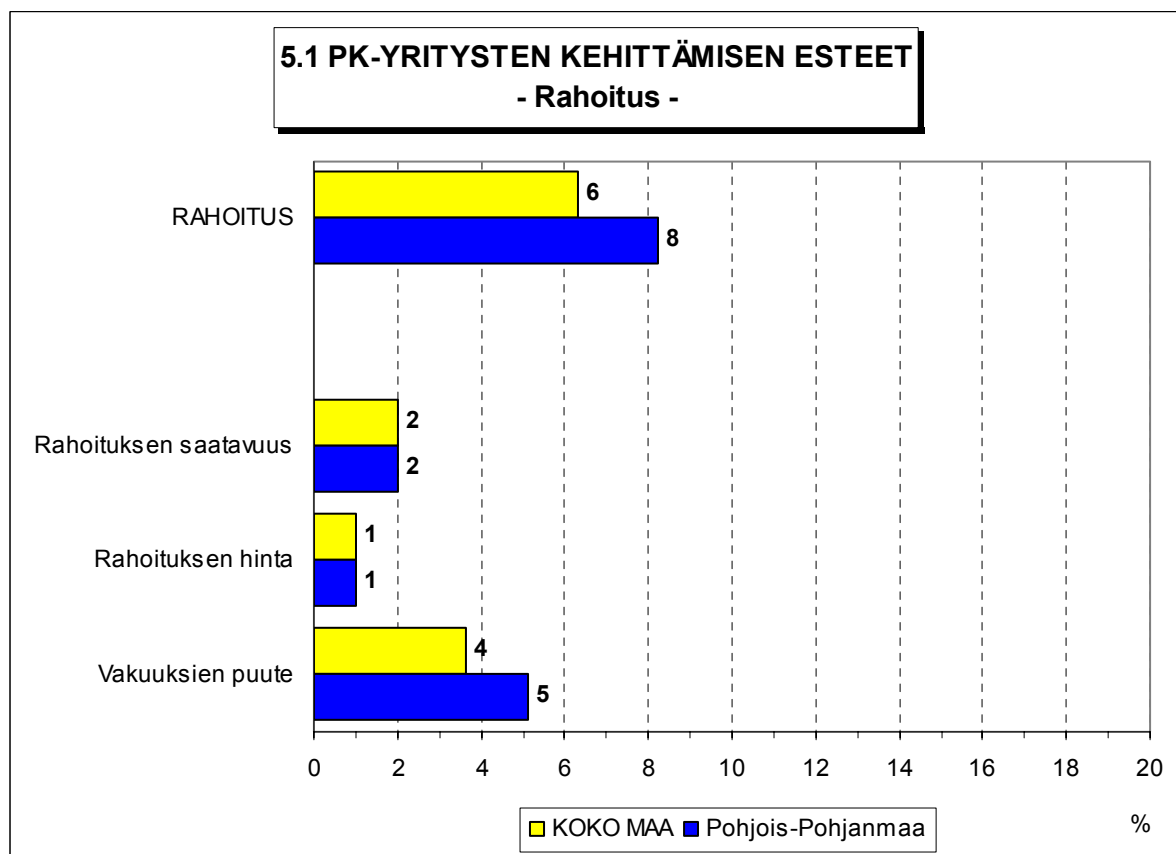
Taulukko 5: Pk-yritysten kehittämisen pahimmat esteet.

	KOKO MAA	Pohjois-Pohjanmaa
	%	%
<b>YRITYSTOIMINNAN SÄÄTELY</b>	<b>5</b>	<b>4</b>
byrokratia	3	2
työlainsäädäntö	0	1
työehtosopimukset	0	0
muu sääntely	1	2
<b>KUSTANNUSTASO</b>	<b>12</b>	<b>15</b>
verotus	2	4
palkkataso	2	1
työn sivukulut	4	7
muut tuotantokustannukset	3	4
<b>KILPAILUTILANNE</b>	<b>25</b>	<b>28</b>
kireä kilpailutilanne	17	17
markkinoiden liiallinen keskittyminen	2	2
julkisen sektorin elinkeinotoiminta	0	0
markkinoita vääristävät tuet	1	2
harmaa talous, konkurssit jne.	1	1
kysynnän riittämättömyys	3	5
<b>RAHOITUS</b>	<b>6</b>	<b>8</b>
rahoituksen saatavuus	2	2
rahoituksen hinta	1	1
vakuuksien puute	4	5
<b>RESURSSITEKIJÄT</b>	<b>17</b>	<b>15</b>
ammattitaitoisen työvoiman saatavuus	9	7
alihankkijoiden/osatoimittajien saatavuus	1	0
toimitilat	1	3
koneet ja laitteet	0	1
muut resurssitekijät, esim. raaka-aineet	6	5
<b>YLEINEN SUHDANNE-/MAAILMANTILANNE</b>	<b>18</b>	<b>15</b>
<b>MUUT TEKIJÄT</b>	<b>6</b>	<b>8</b>
<b>EI OSAA SANOA</b>	<b>10</b>	<b>6</b>

Pohjois-Pohjanmaalla pk-yritysten kehittämisen pahimpia esteitä ovat kireä kilpailutilanne ja yleinen suhdannetilanne/maailmantilanne. Muita kehittämisen kannalta tärkeitä esteitä ovat muun muassa ammattitaitoisen työvoiman saatavuus sekä työn sivukulut.

Rahoitukseen liittyvät tekijät ovat kehittämisen pahimpana esteenä 8 prosentilla Pohjois-Pohjanmaan pk-yrityksistä. Rahoituksen saatavuus on pahimpana esteenä 2 prosentilla, rahoituksen hinta 1 prosentilla ja vakuuksien puute 5 prosentilla alueen pk-yrityksistä. Pohjois-Pohjanmaalla toimivat pk-yritykset kokevat rahoituksen olevan hieman suuremman kehittämisen esteen kuin koko maan pk-yritykset keskimäärin. Pohjois-Pohjanmaalla toimivat kasvuhakuiset<sup>5</sup> pk-yritykset pitävät rahoitusta suurempana kehittämisen esteenä kuin alueen pk-yritykset keskimäärin.

<sup>5</sup> Voimakkaasti kasvuhakuiset ja mahdollisuuksien mukaan kasvamaan pyrkivät pk-yritykset yhteensä.



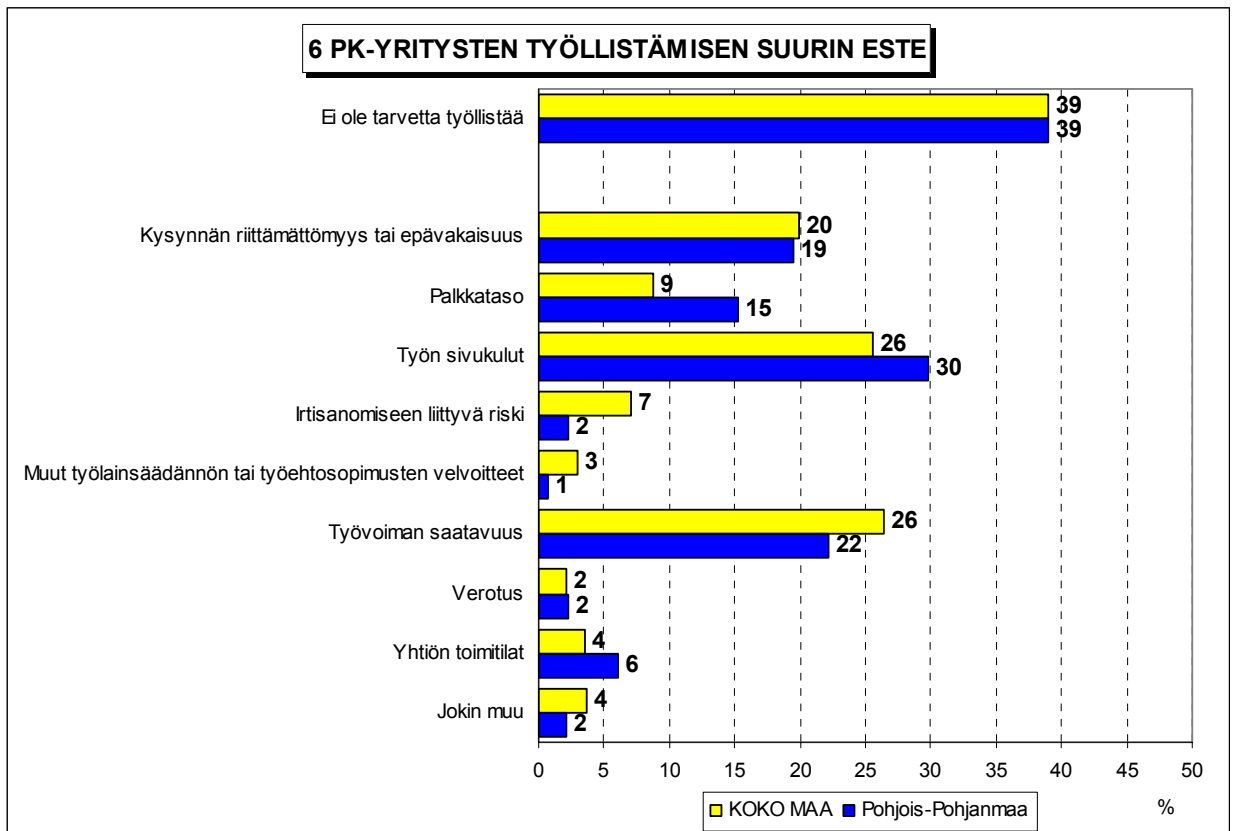
Kehittämisen esteitä ei kysytty jaksolla 2/01.

## 6 Pk-yritysten työllistämisen esteet

Taulukko 6: Pk-yritysten työllistämisen suurimmat esteet.

	KOKO MAA %	Pohjois- Pohjanmaa %
<b>Ei ole tarvetta työllistää</b>	<b>39</b>	<b>39</b>
SEURAAVAT %-OSUUDET NIISTÄ, JOILLA TARVE TYÖLLISTÄÄ		
Kysynnän riittämättömyys tai epävakaisuus	20	19
Palkkataso	9	15
Työn sivukulut	26	30
Irtisanomiseen liittyvä riski	7	2
Muut työolainsäädännön tai työehtosopimusten velvoitteet	3	1
Työvoiman saatavuus	26	22
Verotus	2	2
Yhtiön toimitilat (ahtaus/ tilanpuute)	4	6
Jokin muu	4	2

Pohjois-Pohjanmaan pk-yrityksillä työllistämisen suurimmat esteet ovat työn sivukulut, työvoiman saatavuus sekä kysynnän riittämättömyys tai epävakaisuus. Koko maan pk-yritykset kokevat työllistämisen suurimmiksi esteiksi niin ikään työn sivukulut, työvoiman saatavuuden sekä kysynnän riittämättömyyden tai epävakaisuuden. Koko maan pk-yrityksistä 39 prosentilla ja Pohjois-Pohjanmaan pk-yrityksistä niin ikään 39 prosentilla ei ole tarvetta työllistää.



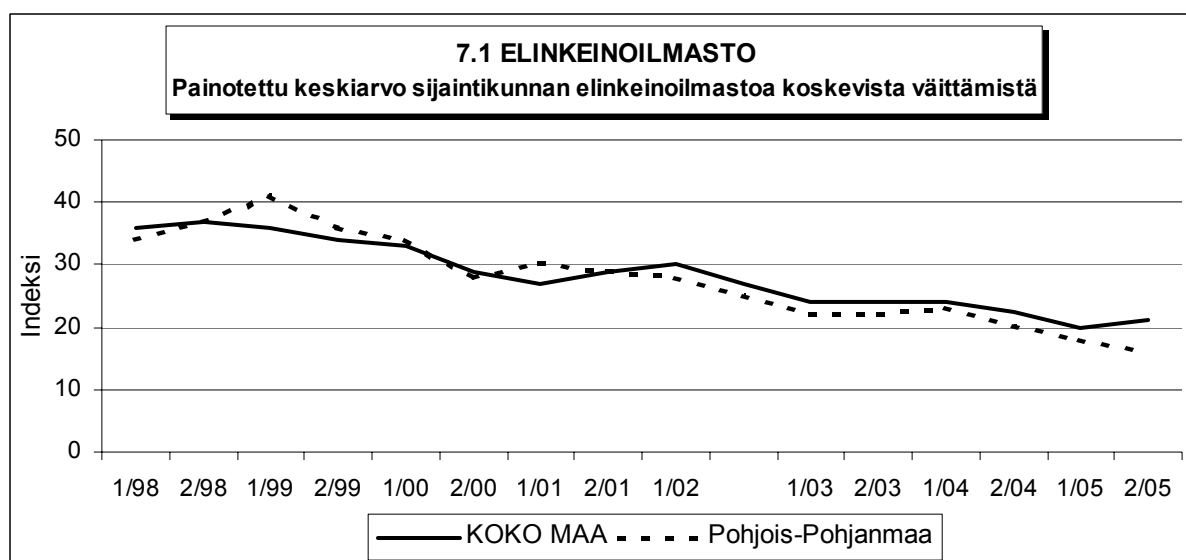


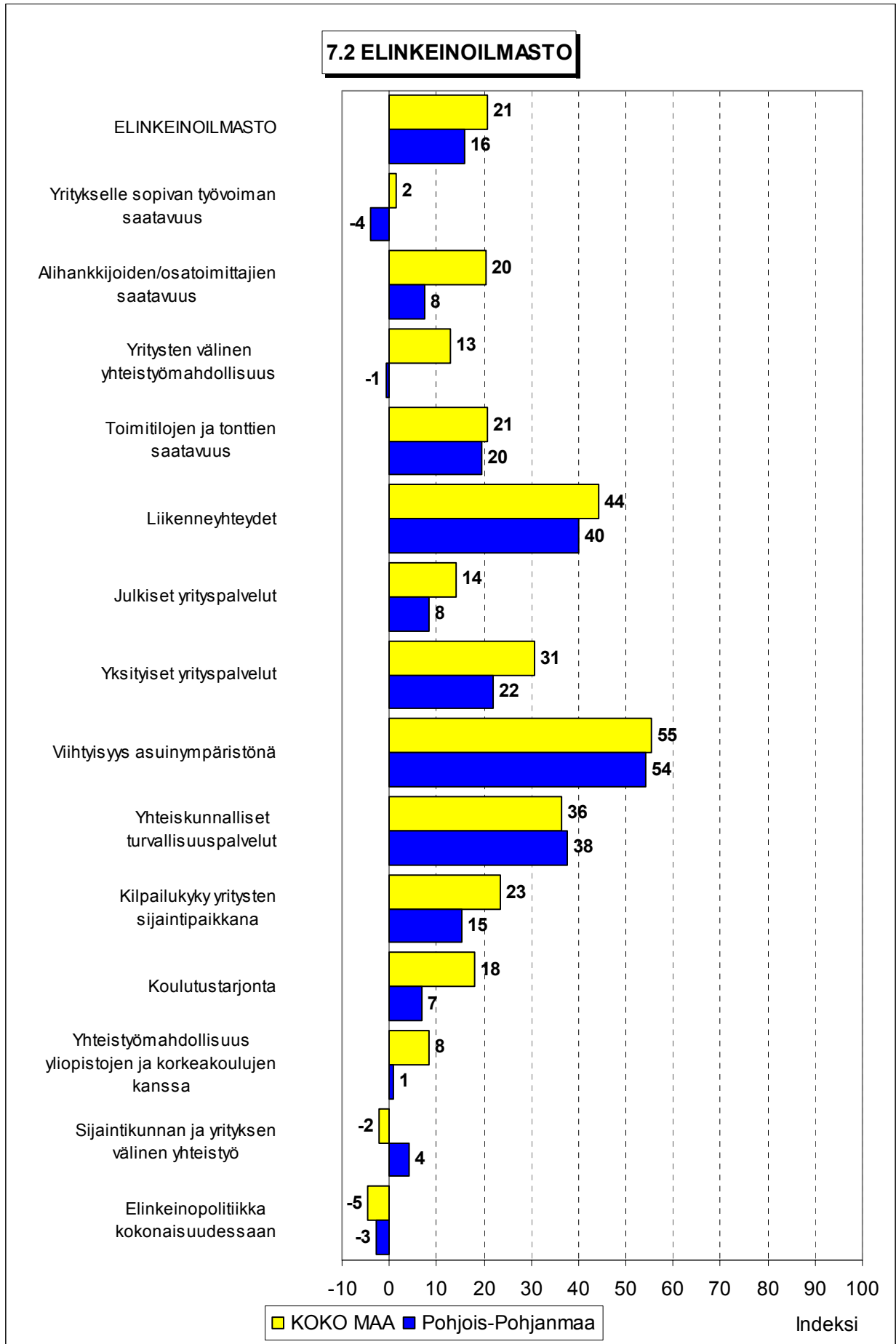
## 7 Elinkeinoilmasto

Taulukko 7: Pk-yritysten arviot sijaintikunnan elinkeinoilmastosta.

INDEKSIT (Erittäin huono = -100, ..., Erittäin hyvä = 100)	KOKO MAA	Pohjois-Pohjanmaa
Yritykselle sopivan työvoiman saatavuus	2	-4
Alihankkijoiden/osatoimittajien saatavuus	20	8
Yritysten välinen yhteistyömahdollisuus	13	-1
Toimitilojen ja tonttien saatavuus	21	20
Liikenneyhteydet	44	40
Julkiset yrityspalvelut	14	8
Yksityiset yrityspalvelut	31	22
Viihtyisyys asuinympäristönä	55	54
Yhteiskunnalliset turvallisuuspalvelut	36	38
Kilpailukyky yritysten sijaintipaikkana	23	15
Koulutustarjonta	18	7
Yhteistyömahdollisuus yliopistojen ja korkeakoulujen kanssa	8	1
Sijaintikunnan ja yrityksen välinen yhteistyö	-2	4
Elinkeinopolitiikka kokonaisuudessaan	-5	-3
<b>ELINKEINOILMASTO</b> (Painotettu keskiarvo osatekijöiden indekseistä)	21	16

Yrityksen sijaintikuntaan elinkeinon harjoittamisen näkökulmasta ollaan Pohjois-Pohjanmaalla hieman tyytymättömämpiä kuin koko maassa keskimäärin. Tyytyväisimpiä alueen pk-yritykset ovat viihtyisyyteen asuinympäristönä, liikenneyhteyksiin sekä yhteiskunnallisiin turvallisuuspalveluihin. Suhteellisesti tyytymättömiä Pohjois-Pohjanmaalla toimivat pk-yritykset ovat yritykselle sopivan työvoiman saatavuuteen, elinkeinopolitiikkaan kokonaisuudessaan sekä yritysten väliseen yhteistyömahdollisuuteen. Muuta maata tyytyväisempiä alueen pk-yritykset ovat erityisesti sijaintikunnan ja yrityksen väliseen yhteistyöhön, yhteiskunnallisiin turvallisuuspalveluihin sekä elinkeinopolitiikkaan kokonaisuudessaan. Sen sijaan muuta maata tyytymättömiä Pohjois-Pohjanmaan pk-yritykset olivat muun muassa yritysten väliseen yhteistyömahdollisuuteen, alihankkijoiden/osatoimittajien saatavuuteen sekä koulutustarjontaan. Kokonaisuudessaan tyytyväisyys elinkeinoilmastoon on Pohjois-Pohjanmaalla hieman heikentynyt kevään 2005 tilanteeseen verrattuna.





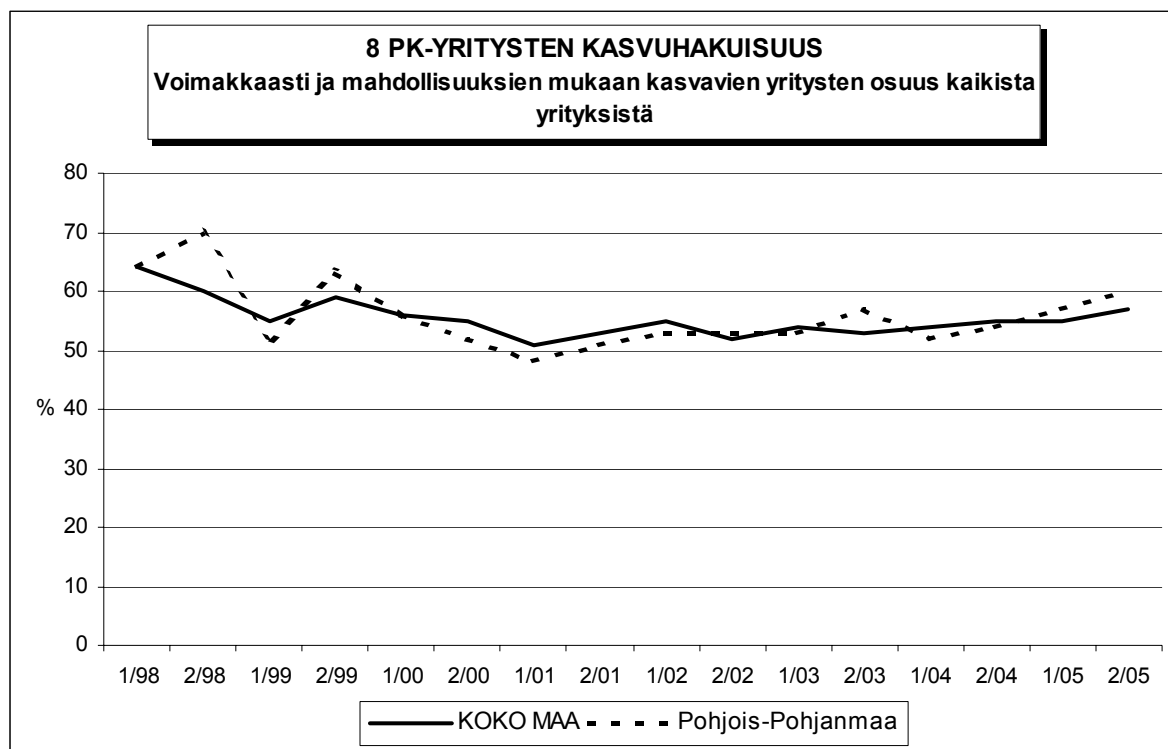
## 8 Pk-yritysten kasvuhakuisuus

Taulukko 8: Pk-yritysten kasvuhakuisuus.

	KOKO MAA	Pohjois-Pohjanmaa
	%	%
Olemme voimakkaasti kasvuhakuinen	8	7
Pyrimme kasvamaan mahdollisuuksien mukaan	49	52
Pyrimme säilyttämään asemamme	28	28
Yrityksellämme ei ole kasvutavoitteita	14	12
Toiminta loppuu seuraavan vuoden aikana	1	1

Pohjois-Pohjanmaalla jokseenkin yhtä paljon kasvuhakuisia pk-yrityksiä kuin koko maassa keskimäärin. Yrityksen toiminnan loppumista seuraavan vuoden aikana ennakoi prosentti koko maan ja prosentti Pohjois-Pohjanmaan pk-yrityksistä. Tärkeimpänä kasvukeinonaan alueen pk-yritykset pitävät myynnin ja markkinoinnin lisäämistä kotimaassa.

Voimakkaasti tai mahdollisuuksien mukaan kasvavia pk-yrityksiä on Pohjois-Pohjanmaalla yhteensä 59 prosenttia. Koko maassa näiden voimakkaasti tai mahdollisuuksien mukaan kasvavien pk-yritysten osuus on 57 prosenttia. Kasvuhakuisten pk-yritysten osuus on Pohjois-Pohjanmaalla hieman kasvanut kevästä 2005.



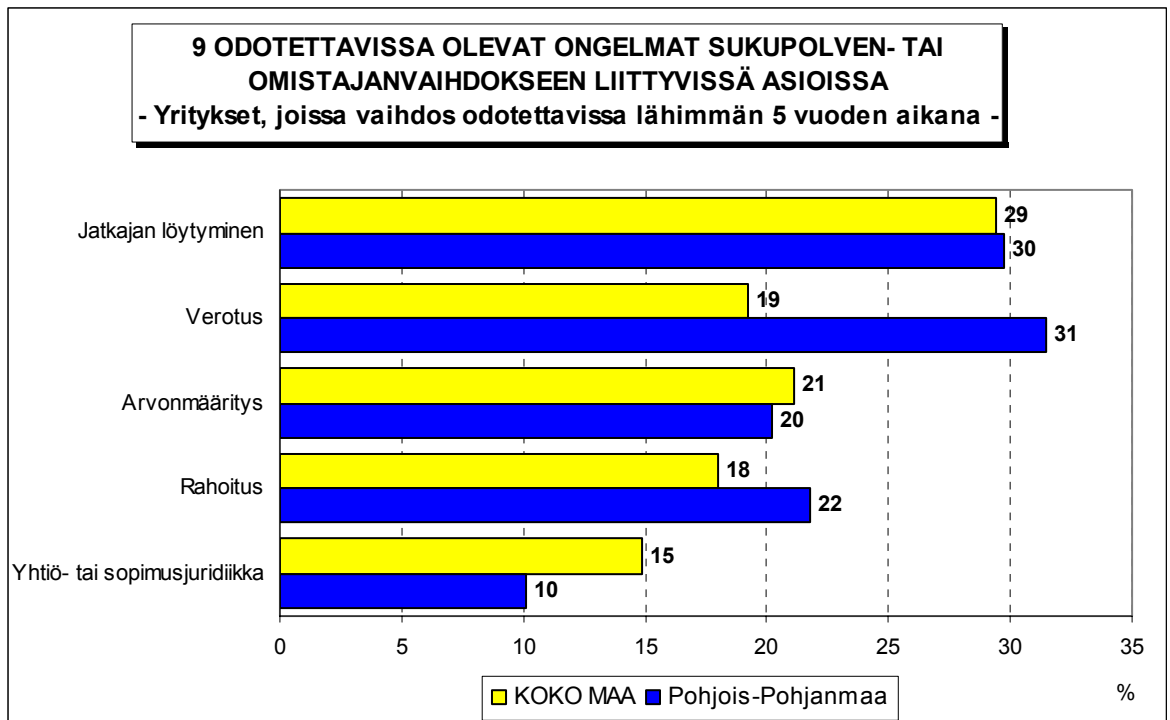
## 9 Sukupolven- tai omistajanvaihdokset

Taulukko 9: Sukupolven- tai omistajanvaihdokset pk-yrityksissä.

	KOKO MAA %	Pohjois- Pohjanmaa %
SUKUPOLVEN- TAI OMISTAJANVAIHDOS TAPAHTUNUT VIIMEISEN 5 VUODEN SISÄLLÄ		
Ei	84	90
Kyllä	16	10
SUKUPOLVEN- TAI OMISTAJANVAIHDOS ODOTETTAVISSA LÄHIMMÄN 5 VUODEN AIKANA		
Ei	73	75
Kyllä, 1-2 vuoden sisällä	7	7
Kyllä, 3-5 vuoden sisällä	11	10
Ei osaa sanoa	9	7

Sukupolven- tai omistajanvaihdos on tapahtunut viimeisen viiden vuoden aikana joka kymmenennessä Pohjois-Pohjanmaalla toimivassa pk-yrityksessä. Koko maassa sukupolven- tai omistajanvaihdos on tapahtunut noin joka kuudennessa pk-yrityksessä viimeisen viiden vuoden aikana.

Sukupolven- tai omistajanvaihdos on odotettavissa lähimmän viiden vuoden aikana noin joka kuudennessa pk-yrityksessä Pohjois-Pohjanmaalla ja niin ikään noin joka kuudennessa pk-yrityksessä koko Suomessa. Niissä alueen pk-yrityksissä, joissa sukupolven- tai omistajanvaihdos on ajankohtainen lähimmän viiden vuoden aikana, odotetaan olevan eniten ongelmia jatkajan löytymisessä ja verotuksessa.

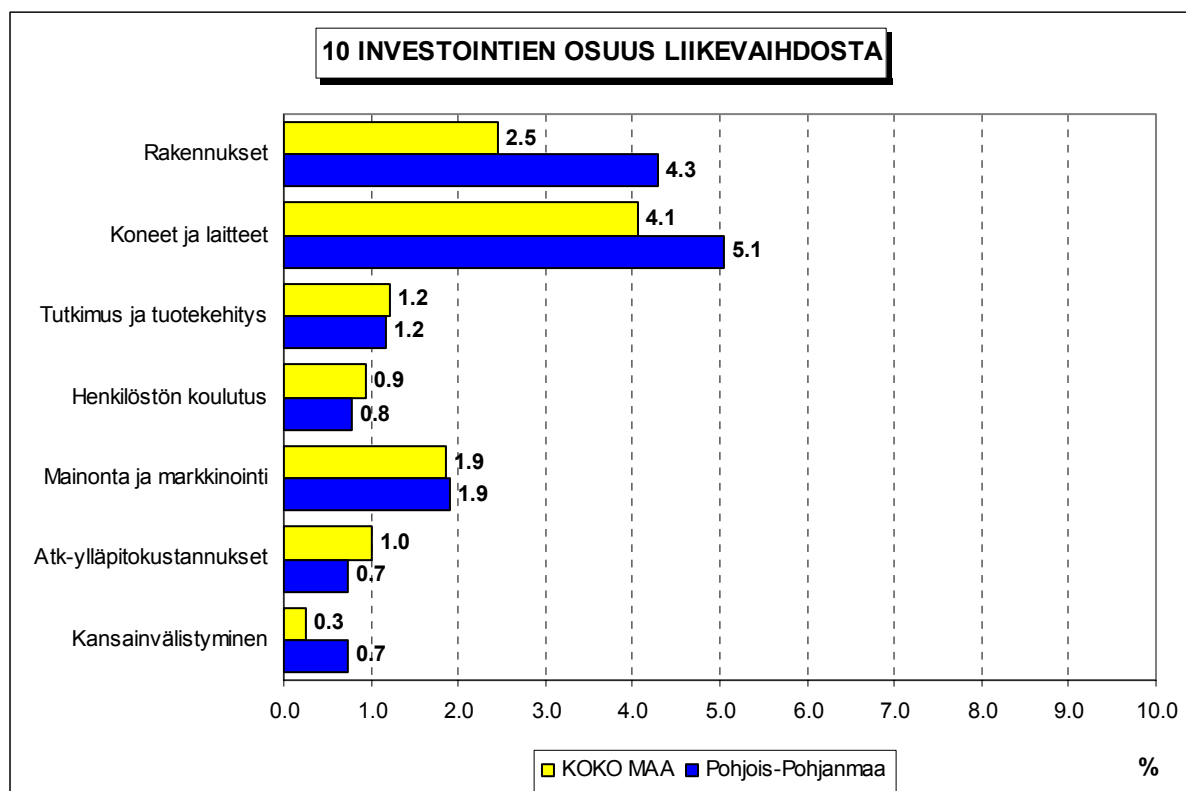


## 10 Pk-yritysten investoinnit

Taulukko 10: Pk-yritysten investoinnit seuraavan 12 kuukauden aikana (osuus prosenttia liikevaihdosta).

	KOKO MAA	Pohjois-Pohjanmaa
	%	%
Rakennukset	2.5	4.3
Koneet ja laitteet	4.1	5.1
Tutkimus ja tuotekehitys	1.2	1.2
Henkilöstön koulutus	0.9	0.8
Mainonta ja markkinointi	1.9	1.9
Atk-ylläpitokustannukset	1.0	0.7
Kansainvälistyminen	0.3	0.7
<b>YHTEENSÄ</b>	<b>11.9</b>	<b>14.7</b>

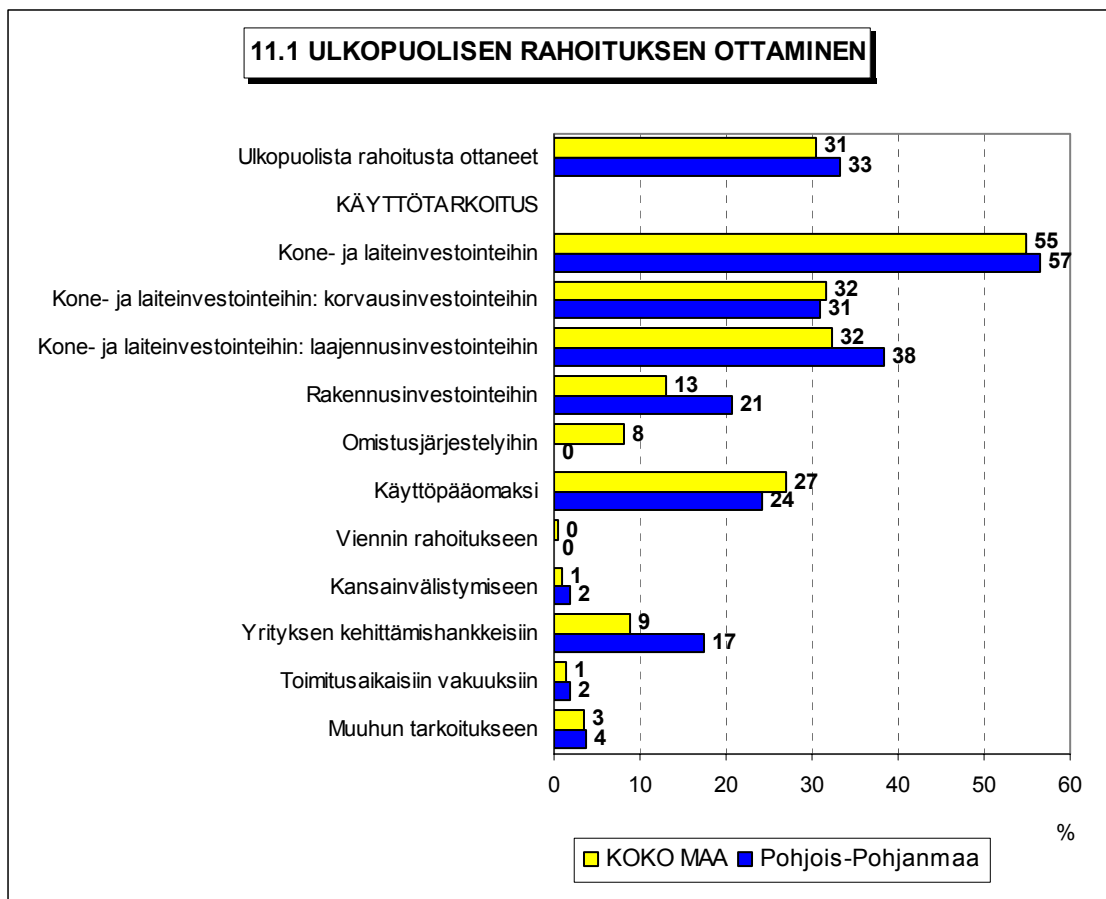
Koko maan pk-yritykset ilmoittavat investoivansa kaikkiaan 11,9 prosenttia ja Pohjois-Pohjanmaan pk-yritykset 14,7 prosenttia liikevaihdostaan seuraavan 12 kuukauden aikana. Eniten Pohjois-Pohjanmaan pk-yritykset investoivat koneisiin ja laitteisiin sekä rakennuksiin. Koko maan pk-yritysten investointeihin verrattuna alueen yritykset investoivat keskimääräistä enemmän erityisesti rakennuksiin sekä koneisiin ja laitteisiin.

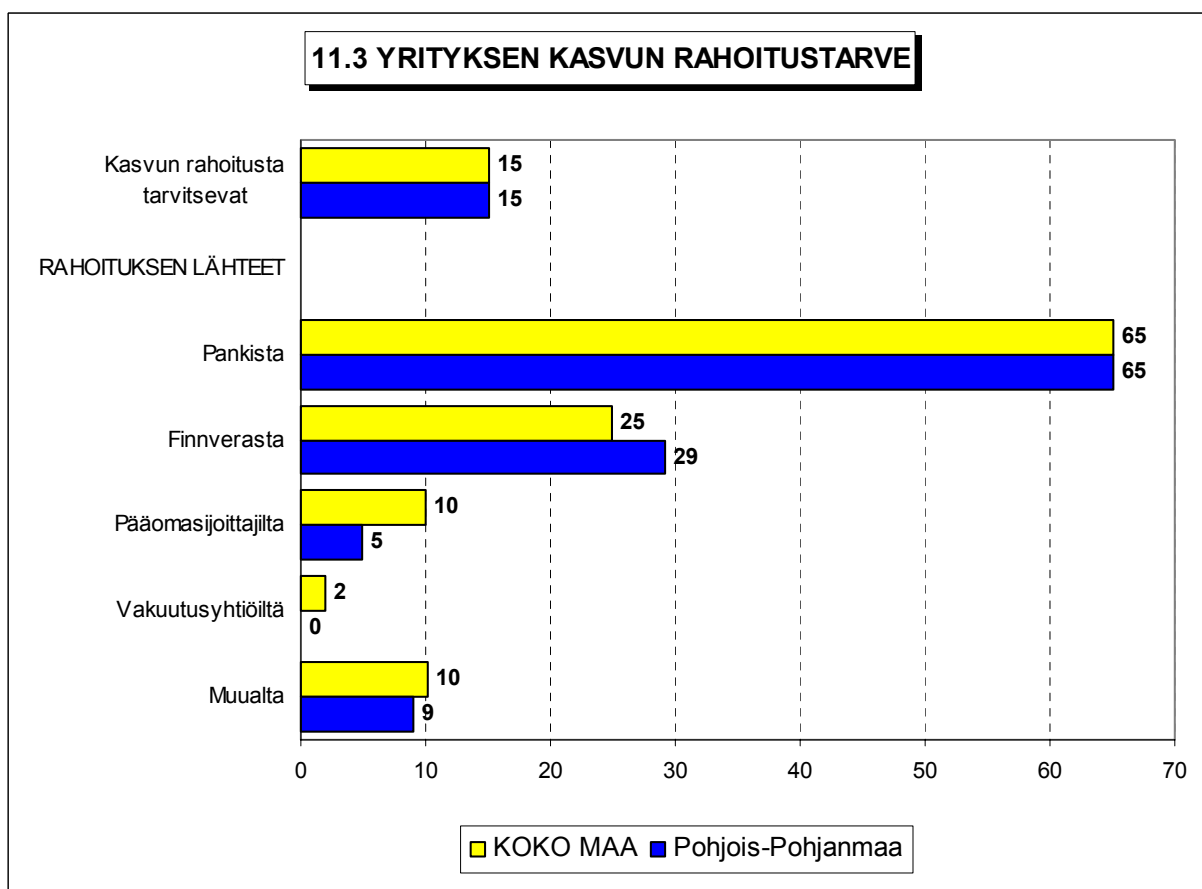
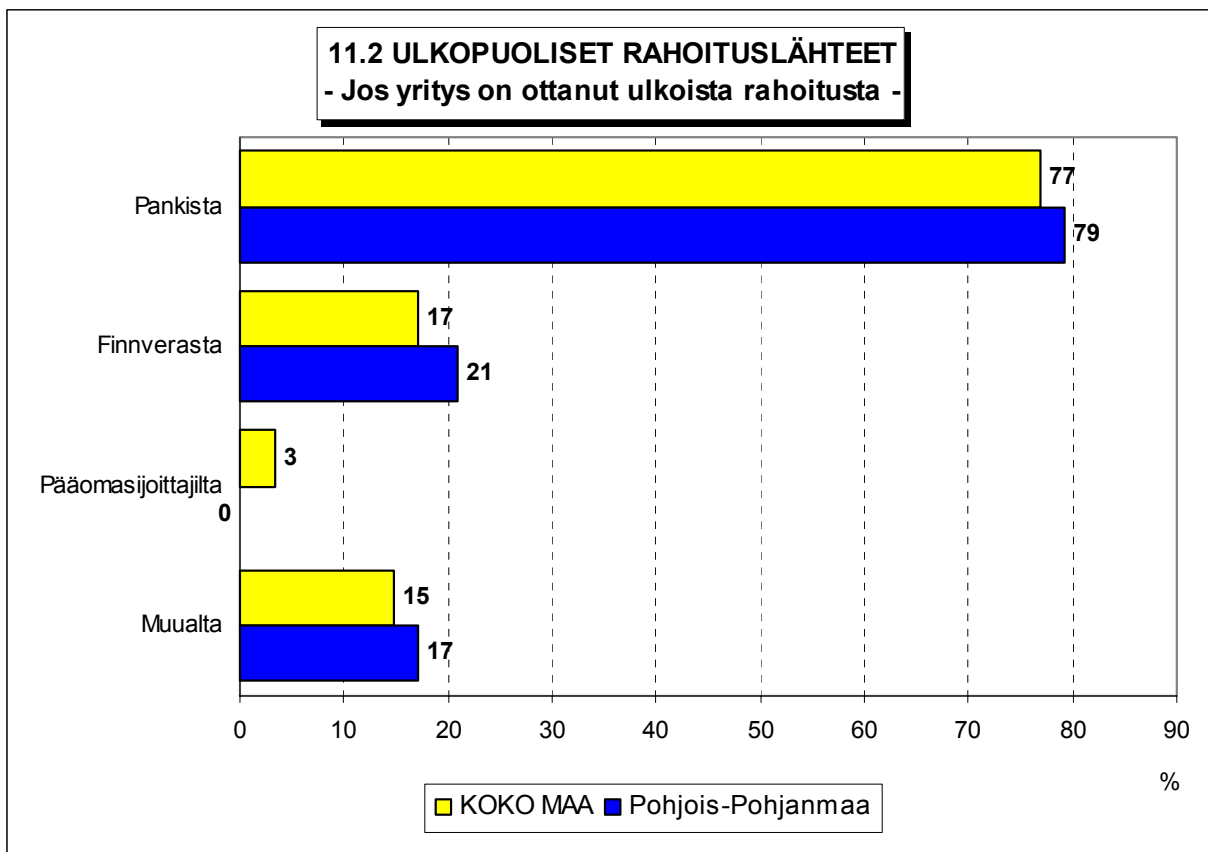


## 11 Pk-yritysten rahoitus

Pohjois-Pohjanmaalla toimivista pk-yrityksistä 33 prosenttia on ottanut ulkopuolista rahoitusta kuluneen vuoden aikana. Koko maan pk-yritysten keskuudessa ulkopuolista rahoitusta on hankkinut 31 prosenttia. Useimmiten alueen yritykset ovat hankkineet rahoitusta kone- ja laiteinvestointeihin, käyttöpääomaksi sekä rakennusinvestointeihin. Pohjois-Pohjanmaan pk-yrityksistä 79 prosenttia on hankkinut ulkopuolisen rahoituksen pankista ja 21 prosenttia Finnverasta.

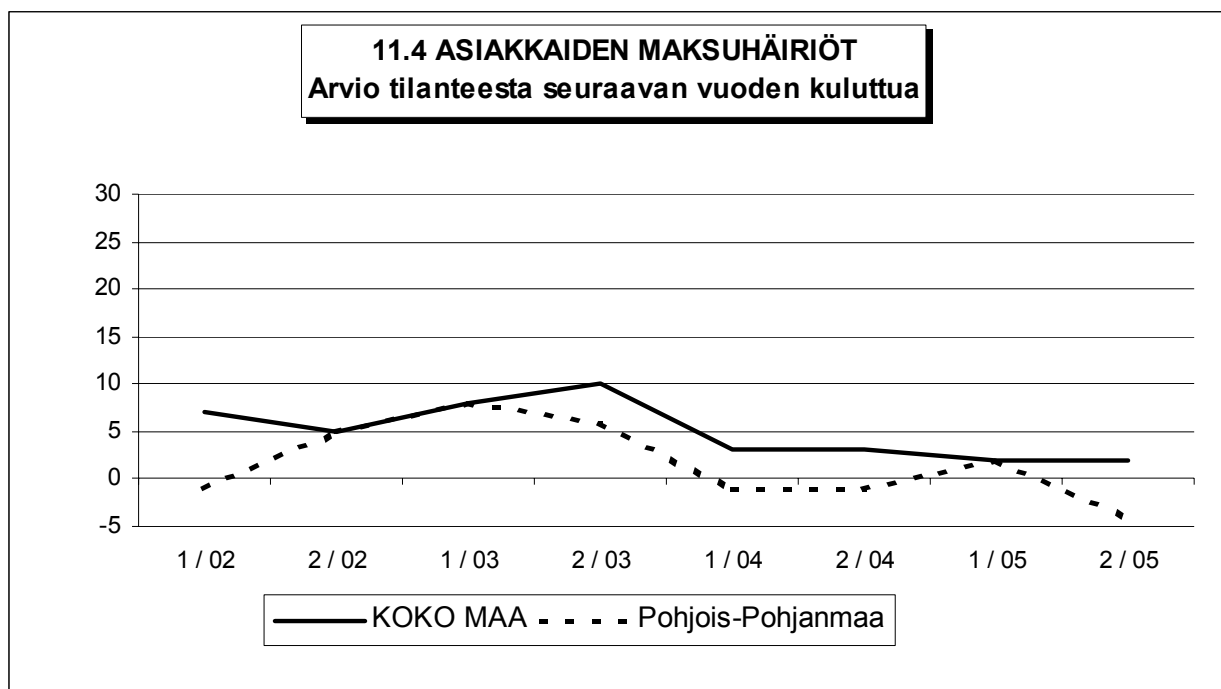
Alueella toimivista pk-yrityksistä 15 prosenttia tarvitsee ulkopuolista rahoitusta yrityksen kasvua varten. Koko maassa vastaava luku on niin ikään 15 prosenttia. Kasvun rahoitusta Pohjois-Pohjanmaan pk-yritykset aikovat hankkia yleisimmin pankista (65%) ja Finnverasta (29%). Kasvua varten ulkopuolisen rahoituksen hankkimista suunnittelevista pk-yrityksistä hankaluuksia ulkopuolisen rahoituksen järjestämisessä odottaa noin joka viides yritys Pohjois-Pohjanmaalla ja joka kuudes yritys koko maassa.





Taulukko 11: Hankaluudet ulkopuolisen rahoituksen järjestämisessä

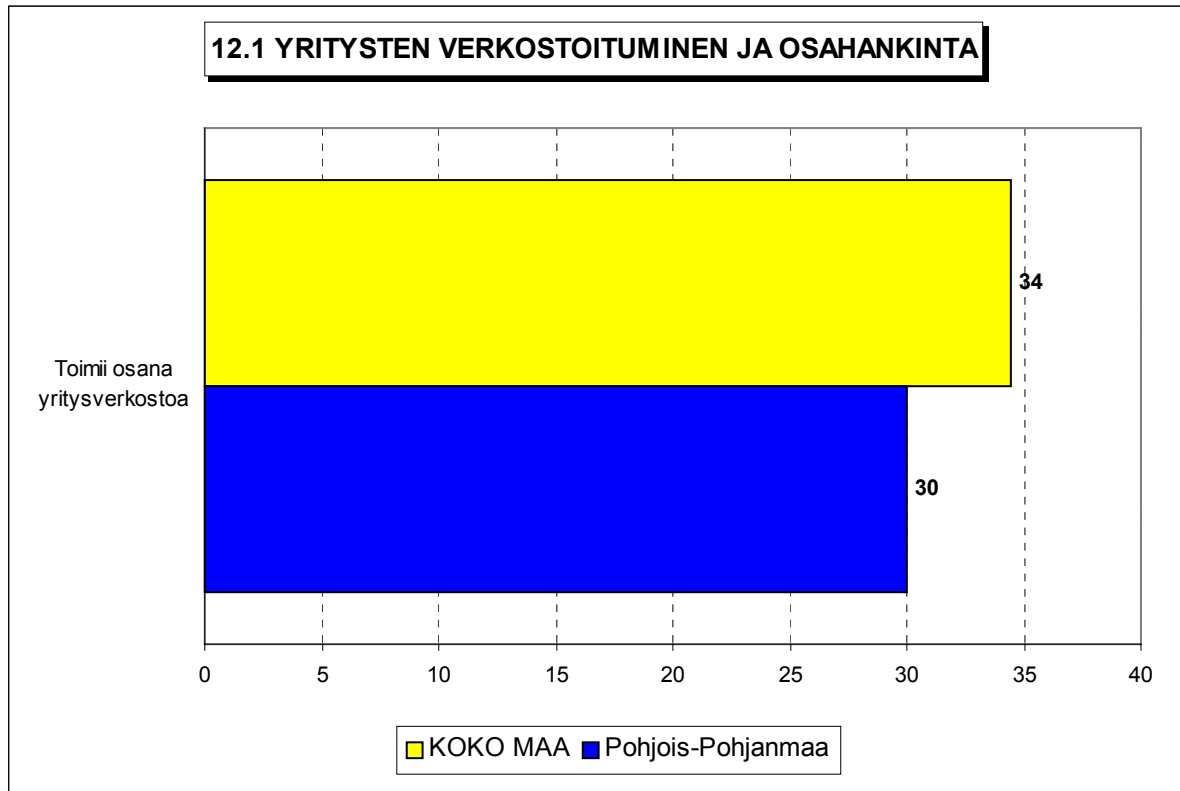
%-osuudet yrityksistä, joiden kasvu tarvitsee ulkopuolista rahoitusta	KOKO MAA %	Pohjois-Pohjanmaa %
<b>TULEEKO RAHOITUKSEN JÄRJESTÄMISESSÄ HANKALUUKSIA TAI VAIKEUKSIA</b>		
Ei	74	73
Kyllä	18	19
Ei osaa sanoa	8	8





## 12 Pk-yritysten verkostoituminen

Pohjois-Pohjanmaan pk-yrityksistä 30 prosenttia toimii osana yritysverkostoa tai muuta tiivistä yhteenliittymää tai ketjua. Valtakunnallisesti vastaava luku on 34 prosenttia.





## PÄÄKONTTORIT

### HELSINKI

Eteläesplanadi 8 • PL 1010, 00101 Helsinki  
Faksi 020 460 7220

### KUOPIO

Haapaniemenkatu 40 • PL 1127, 70111 Kuopio  
Faksi 020 460 3240

Finnvera Oyj • valtakunnallinen vaihde: 020 460 11  
[www.finnvera.fi](http://www.finnvera.fi)

## ALUEKONTTORIT

### HELSINKI (PÄÄKAUPUNKISEUTU)

Eteläesplanadi 8 • PL 249, 00101 Helsinki  
Faksi 020 460 3401

### UUSIMAA

Eteläesplanadi 8 • PL 1010, 00101 Helsinki  
Faksi 020 460 7110

### JOENSUU

Torikatu 9 A, 80100 Joensuu  
Faksi 020 460 2163

### JYVÄSKYLÄ

Sepänkatu 4, 40100 Jyväskylä  
Faksi 020 460 2299

### KAJAANI

Kauppakatu 1, 87100 Kajaani  
Faksi 020 460 3899

### KUOPIO

Haapaniemenkatu 40 • PL 1127, 70111 Kuopio  
Faksi 020 460 3330

### LAHTI

Laiturikatu 2, 15140 Lahti  
Faksi 020 460 2249

### LAPPEENRANTA

Snellmaninkatu 10, 53100 Lappeenranta  
Faksi 020 460 2149

### MIKKELI

Linnankatu 5, 50100 Mikkeli  
Faksi 020 460 3690

### OULU

Asemakatu 37, 90100 Oulu  
Faksi 020 460 3944

### PORI

Valtakatu 6, 28100 Pori  
Faksi 020 460 2349

### ROVANIEMI

Maakuntakatu 10 • PL 8151, 96101 Rovaniemi  
Faksi 020 460 2099

### SEINÄJOKI

Kauppatori 1 - 3, 60100 Seinäjoki  
Faksi 020 460 2399

### TAMPERE

Hämeenkatu 9 • PL 559, 33101 Tampere  
Faksi 020 460 3711

### TURKU

Eerikinkatu 2, 20100 Turku  
Faksi 020 460 3649

### VAASA

Pitkäkatu 55, 65100 Vaasa  
Faksi 020 460 3849

## EDUSTUSTOT ULKOMAILLA

### Pietari

Käyntiosoite  
Petrogradskaya nab. 18 A,  
City-Centre, toimisto 419/Finpro  
RUS-197046 St. Petersburg, Russia

### Postiosoite

PL 95, 53501 Lappeenranta  
Puhelin +7 812 332 0830  
Faksi +7 812 332 0831



Kaisaniemenkatu 13 A • PL 999, 00101 Helsinki  
p. (09) 229 221, f. (09) 2292 2999  
[www.yrittajat.fi](http://www.yrittajat.fi)

ETELÄ-KARJALAN YRITTÄJÄT RY  
Snellmaninkatu 10, 53100 Lappeenranta  
p. (05) 610 0200, f. (05) 610 0220  
[www.yrittajat.fi/etelakarjala](http://www.yrittajat.fi/etelakarjala)

ETELÄ-POHJANMAAN YRITTÄJÄT RY  
Alvar Aallon katu 31, 60100 Seinäjoki  
p. (06) 420 5000, f. (06) 420 5001  
[www.yrittajat.fi/etelapohjanmaa](http://www.yrittajat.fi/etelapohjanmaa)

ETELÄ-SAVON YRITTÄJÄT RY  
Linnankatu 5 • PL 204, 50101 Mikkeli  
p. (015) 151 684, f. (015) 760 0950  
[www.yrittajat.fi/etelasavo](http://www.yrittajat.fi/etelasavo)

HELSINGIN YRITTÄJÄT  
Kaisaniemenkatu 13 A • PL 999, 00101 Helsinki  
p. (09) 2292 2984, f. (09) 622 3385  
[www.yrittajat.fi/helsinki](http://www.yrittajat.fi/helsinki)

HÄMEEN YRITTÄJÄT RY  
Sibeliuksenkatu 11 A, 13100 Hämeenlinna  
p. (03) 682 1153, f. (03) 682 1561  
[www.yrittajat.fi/hame](http://www.yrittajat.fi/hame)

KAINUUN YRITTÄJÄT RY  
Kauppakatu 26 A, 87100 Kajaani  
p. (08) 613 0931, f. (08) 613 0934  
[www.yrittajat.fi/kainuu](http://www.yrittajat.fi/kainuu)

KESKI-POHJANMAAN YRITTÄJÄT RY  
Ristirannankatu 1, 67100 Kokkola  
p. (06) 831 5292, f. (06) 822 3760  
[www.yrittajat.fi/keskipohjanmaa](http://www.yrittajat.fi/keskipohjanmaa)

KESKI-SUOMEN YRITTÄJÄT RY  
Sepänkatu 4, 40100 Jyväskylä  
p. (014) 643 922, f. (014) 643 944  
[www.yrittajat.fi/keskisuomi](http://www.yrittajat.fi/keskisuomi)

KYMEN YRITTÄJÄT RY  
Käsityöläiskatu 4, 45100 Kouvola  
p. (05) 535 4313, f. (05) 535 4315  
[www.yrittajat.fi/kymi](http://www.yrittajat.fi/kymi)

LAPIN YRITTÄJÄT RY  
Maakuntakatu 16, 96200 Rovaniemi  
p. (016) 420 0600, f. (016) 420 0630  
[www.yrittajat.fi/lappi](http://www.yrittajat.fi/lappi)

LÄNSIPOHJAN YRITTÄJÄT RY  
Valtakatu 5, 94100 Kemi  
p. (016) 221 701, f. (016) 221 713  
[www.yrittajat.fi/lansipohja](http://www.yrittajat.fi/lansipohja)

PIRKANMAAN YRITTÄJÄT RY  
Kehräsaari B-rappu • PL 7, 33201 Tampere  
p. (03) 251 6500, f. (03) 251 6516  
[www.yrittajat.fi/pirkanmaa](http://www.yrittajat.fi/pirkanmaa)

POHJOIS-KARJALAN YRITTÄJÄT RY  
Kauppakatu 17 B, 80100 Joensuu  
p. (013) 221 311, f. (013) 127 678  
[www.yrittajat.fi/pohjoiskarjala](http://www.yrittajat.fi/pohjoiskarjala)

POHJOIS-POHJANMAAN YRITTÄJÄT RY  
Uusikatu 64 A 2. krs., 90100 Oulu  
p. (08) 311 4677, f. (08) 371 227  
[www.ppy.net](http://www.ppy.net)

PÄIJÄT-HÄMEEN YRITTÄJÄT RY  
Rautatienkatu 20 B 4, 15110 Lahti  
p. (03) 782 9866, f. (03) 782 1718  
[www.yrittajat.fi/paijathame](http://www.yrittajat.fi/paijathame)

PÄÄKAUPUNKISEUDUN YRITTÄJÄT RY  
Tapiolan keskustorni 8. krs, 02100 Espoo  
p. (09) 455 4525, f. (09) 467 655  
[www.espoonyrittajat.fi](http://www.espoonyrittajat.fi), [www.yrittajat.fi/vantaa](http://www.yrittajat.fi/vantaa)  
[www.kauniaistenyrittajat.fi](http://www.kauniaistenyrittajat.fi)

RANNIKKO-POHJANMAAN YRITTÄJÄT RY -  
KUST-ÖSTERBOTTENS FÖRETAGARE RF  
Hietasaarenkatu 6, 65100 Vaasa  
p. (06) 356 0800, f. (06) 356 0815  
[www.yrittajat.fi/rannikkopohjanmaa](http://www.yrittajat.fi/rannikkopohjanmaa)

SATAKUNNAN YRITTÄJÄT RY  
Isolinnankatu 24 • PL 45, 28101 Pori  
p. (02) 634 9900, f. (02) 634 9901  
[www.yrittajat.fi/satakunta](http://www.yrittajat.fi/satakunta)

SAVON YRITTÄJÄT RY  
Haapaniemenkatu 40, 70110 Kuopio  
p. (017) 368 0500, f. (017) 368 0506  
[www.yrittajat.fi/savo](http://www.yrittajat.fi/savo)

UUDENMAAN YRITTÄJÄT - NYLANDS FÖRETAGARE RY  
Kaisaniemenkatu 13 A • PL 999, 00101 Helsinki  
p. (09) 2292 2982, f. (09) 622 3381  
[www.yrittajat.fi/uusimaa](http://www.yrittajat.fi/uusimaa)

VARSINAIS-SUOMEN YRITTÄJÄT RY  
Brahenkatu 20, 20100 Turku  
p. (02) 275 7100, f. (02) 232 8272  
[www.yrittajat.fi/varsinaissuomi](http://www.yrittajat.fi/varsinaissuomi)

 **Pohjois-Pohjanmaan Yrittäjät**

Uusikatu 64 A 2. krs, 90100 Oulu  
Puhelin (08) 311 4677  
Faksi (08) 371 227  
[www.yrittajat.fi/pohjoispohjanmaa](http://www.yrittajat.fi/pohjoispohjanmaa)

 **Suomen Yrittäjät**

Kaisaniemenkatu 13 A  
PL 999, 00101 Helsinki  
Puhelin (09) 229 221  
Faksi (09) 229 229 99  
[toimisto@yrittajat.fi](mailto:toimisto@yrittajat.fi)  
[www.yrittajat.fi](http://www.yrittajat.fi)

 **FINNVERA**

Oulu  
Asemakatu 37, 90100 Oulu  
Faksi 020 460 3944

Finnvera Oyj  
Valtakunnallinen vaihde: 020 460 11  
[www.finnvera.fi](http://www.finnvera.fi)  
Helsinki

Eteläesplanadi 8  
PL 1010, 00101 Helsinki  
Faksi 020 460 7220

Kuopio  
Haapaniemenkatu 40  
PL 1127, 70111 Kuopio  
Faksi 020 460 3240