

# Pk-yritysbarometri

Alueraportti, Kymenlaakso



# PK-YRITYSBAROMETRIN TOTEUTUS



## TUTKIMUKSEN TARKOITUS

Pk-yritysbarometrissä on selvitetty suomalaisten pk-yritysten mielikuvia yleisestä suhdannekehityksestä ja oman yrityksen taloudellisesta kehityksestä. Lisäksi on tiedusteltu muun muassa yrityksen kasvuun, kansainvälistymiseen ja rahoitukseen liittyvistä tekijöistä. Tutkimuksen on toteuttanut Taloustutkimus Oy Suomen Yrittäjien, Finnvera Oyj:n sekä työ- ja elinkeinoministeriön toimeksiannosta.



## TUTKIMUKSEN KOHDERYHMÄ JA OTANTA

Otantalähteenä on käytetty Tilastokeskuksen toimialaluokitusta TOL 2010, Bisnoden yritysrekisteriä sekä Suomen Yrittäjien jäsenrekisteriä, joista otanta on tehty kiintiöidyllä satunnaisotannalla. Otoksessa on kiintiöity yritysten toimiala, kokoluokka ja sijainti. Vastaajajoukon muodostaa 5072 kohderyhmän vaatimukset täyttävää pk-yrityksen edustajaa.



## TIEDONKERUUMENETELMÄ

Tiedonkeruumenetelmänä on käytetty internetkyselyä. Vastaajat kutsuttiin kyselyyn sähköpostitse tai puhelimitse.



## TIEDONKERUUN AJANKOHTA

Kesäkuu 2020–Heinäkuu 2020.

# PK-YRITYSBAROMETRIN RAPORTOINNISTA JA TULOSTEN TULKINNASTA



## TUTKIMUKSEN RAPORTOINTI

Tässä tulosityhteenvedossa on esitetty Kymenlaakson alueen tulosityhteenvedo kevään 2020 Pk-yritysbarometrin päätuloksista. Alueen tuloksia on verrattu pääosin koko maan tuloksiin ja suhdannenäkymien osalta myös lähialueiden tuloksiin. Tutkimustuloksissa aineisto on painotettu vastaamaan yritysten todellista toimiala- ja aluejakaumaa.



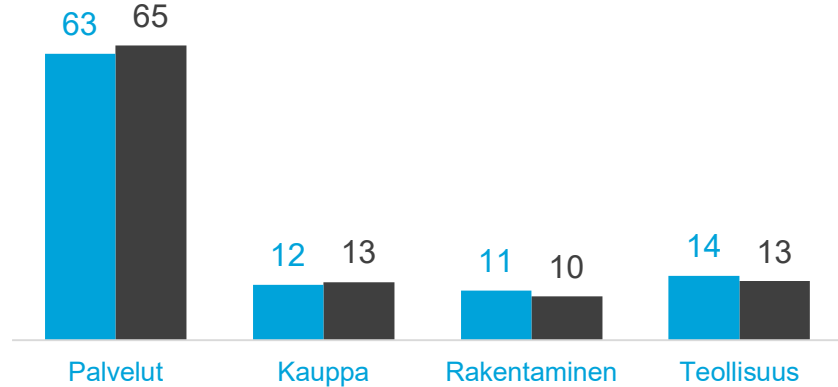
## TULOSTEN TULKINTA

Tutkimustuloksissa esiintyy muutamissa kohdissa käsite saldoluku. Se kuvaa kyseisten kysymysten kohdalla positiivisista ja negatiivisista vastauksista laskettua prosenttilukujen erotusta. Esimerkiksi: Pk-yritysten yleiset suhdannenäkymät seuraavan vuoden aikana paranee 39,4 %, huononee 8,6 % saldoluku = +30,8 % ~31 %. HUOM. kaikissa laskelmissa käytetään tarkkoja, pyöristämättömiä lukuja, vaikka raportissa luvut esitetään kokonaisina ilman desimaaleja.


# VASTAAJAYRITYSTEN TAUSTATIEDOT

Kymenlaakso n=156 Koko maa n=5068

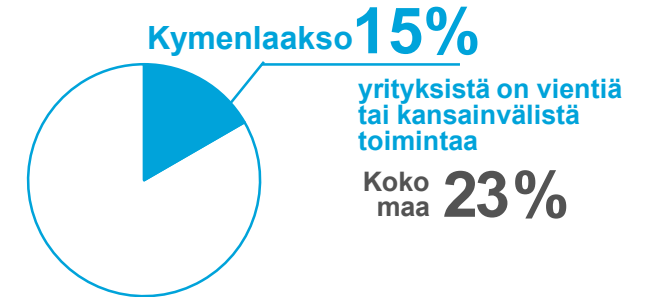
Päätoimiala (%)



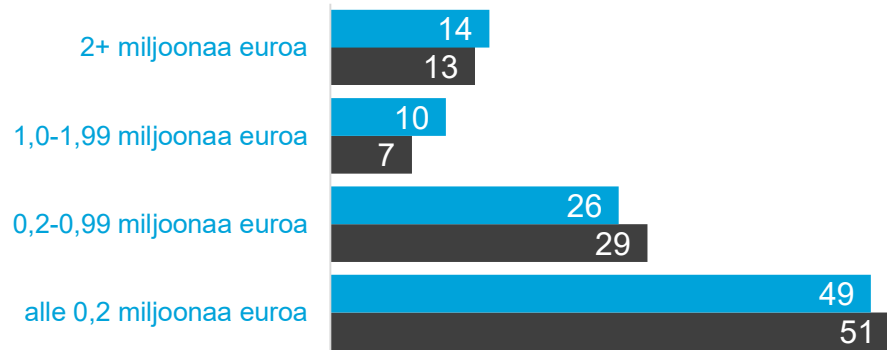
Yrityksen kasvuhakuisuus (%)



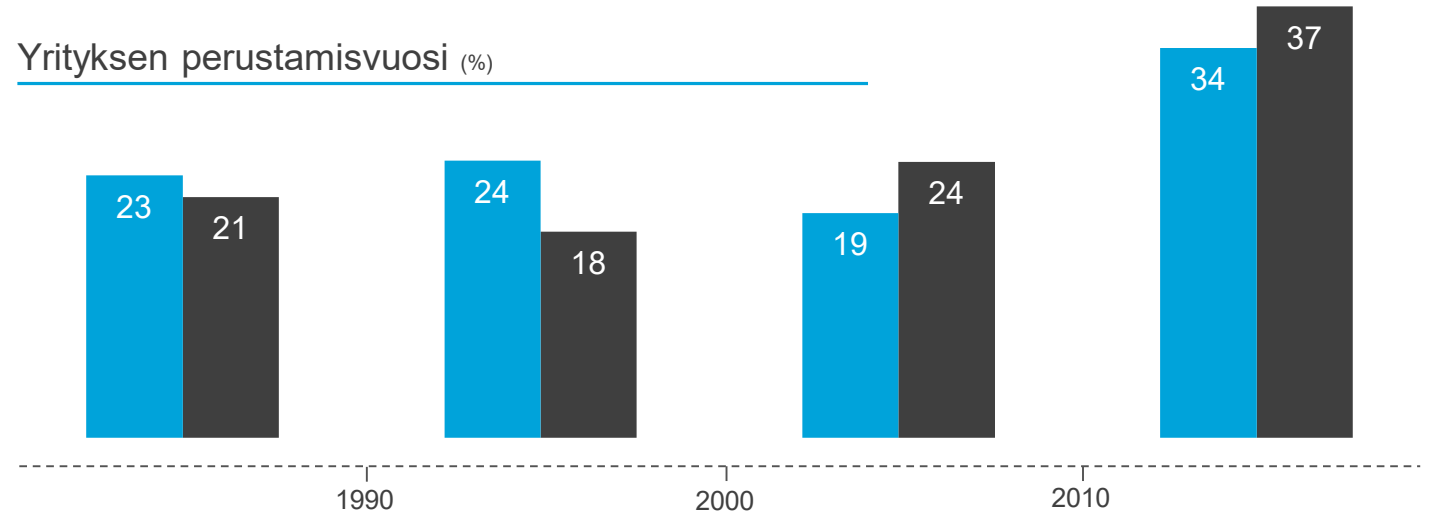
Vientiyritysten osuus (%)



Liikevaihto vuonna 2019 (%)



Yrityksen perustamisvuosi (%)



**Tulokset**

# PK-YRITYKSET JA SUHDANNENÄKYMÄT

Kymenlaakso | Lähialueet | Koko maa

## Yleinen suhdannenäkymä (Saldoluku %)

KOKO MAA

**-10**



Etelä-Savo

**-6**

Päijät-Häme

**-5**

Etelä-Karjala

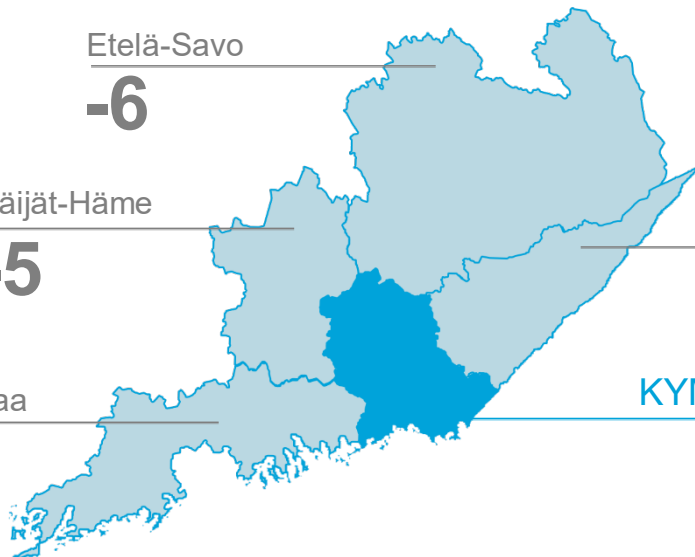
**-15**

Uusimaa

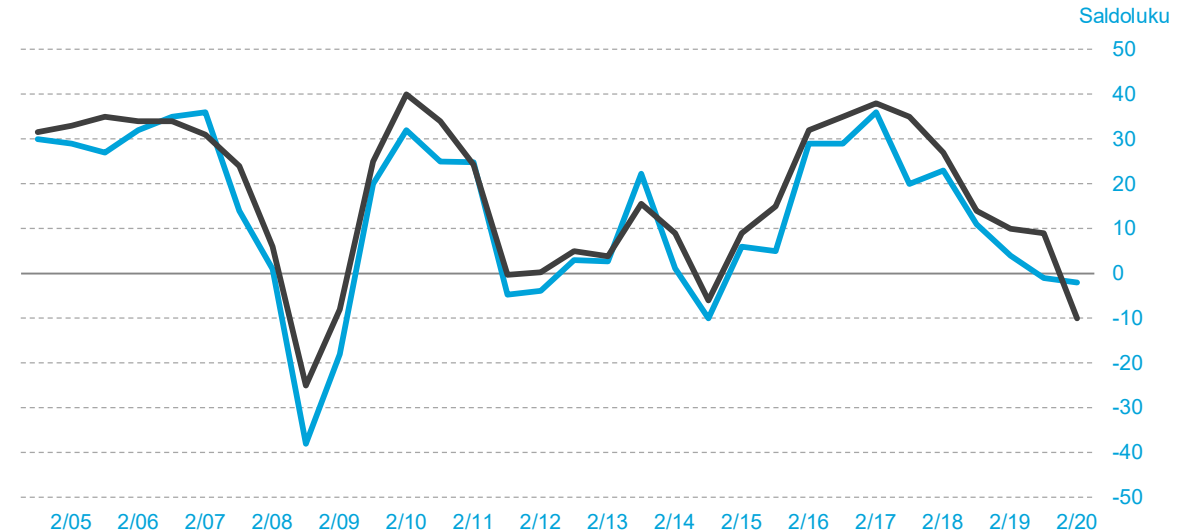
**-13**

KYMENLAAKSO

**-2**



## Saldoluvun kehitys 1/2005–2/2020





# PK-YRITYKSET JA TYÖLLISYYS

Kymenlaakso | Lähialueet | Koko maa

Arvio henkilökunnan  
määrästä vuoden päästä  
(Saldoluku %)

KOKO MAA

-2



Etelä-Savo

1

Päijät-Häme

1

Etelä-Karjala

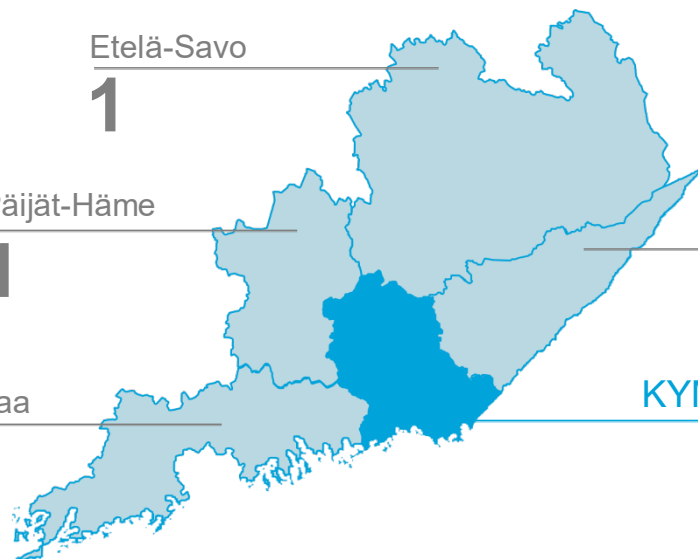
3

Uusimaa

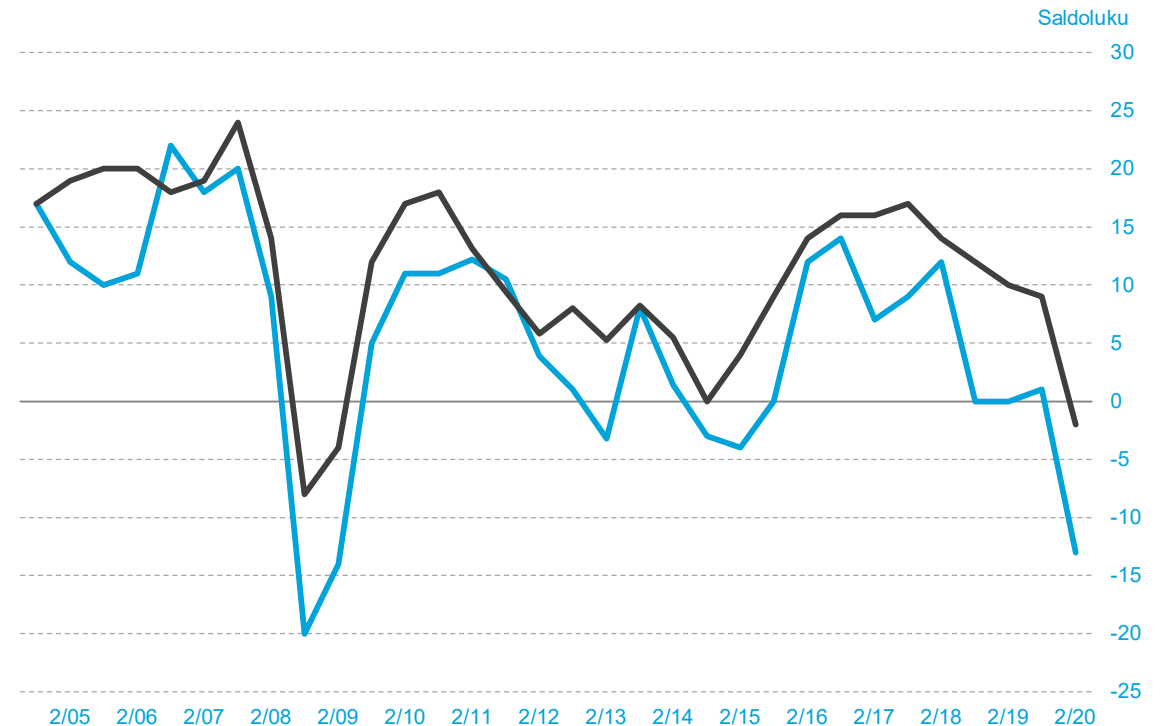
-1

KYMENLAAKSO

-13



Saldoluvun kehitys  
1/2005–2/2020



# PK-YRITYSTEN LIIKEVAIHTO JA KANNATTAVUUS

Kymenlaakso | Lähialueet | Koko maa

Arvio liikevaihdosta ja kannattavuudesta  
ensi vuonna  
(Saldoluku %)

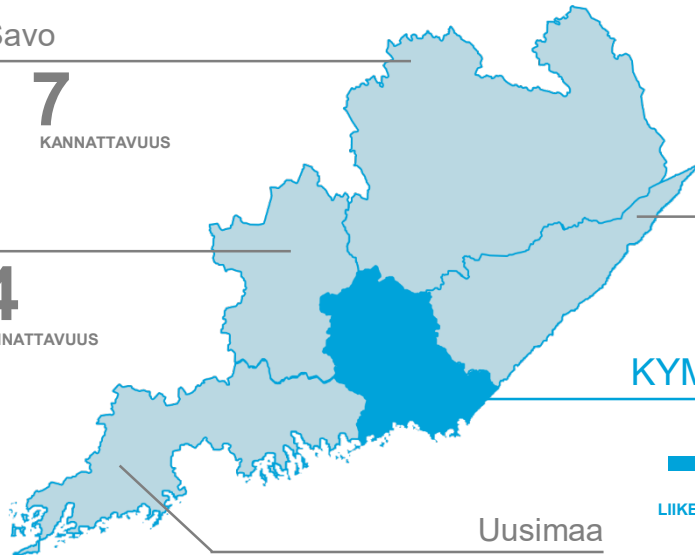
KOKO MAA  
**-2** LIIKEVAIHTO  
**-9** KANNATTAVUUS



Etelä-Savo  
**3** LIIKEVAIHTO  
**7** KANNATTAVUUS

Päijät-Häme  
**-2** LIIKEVAIHTO  
**4** KANNATTAVUUS

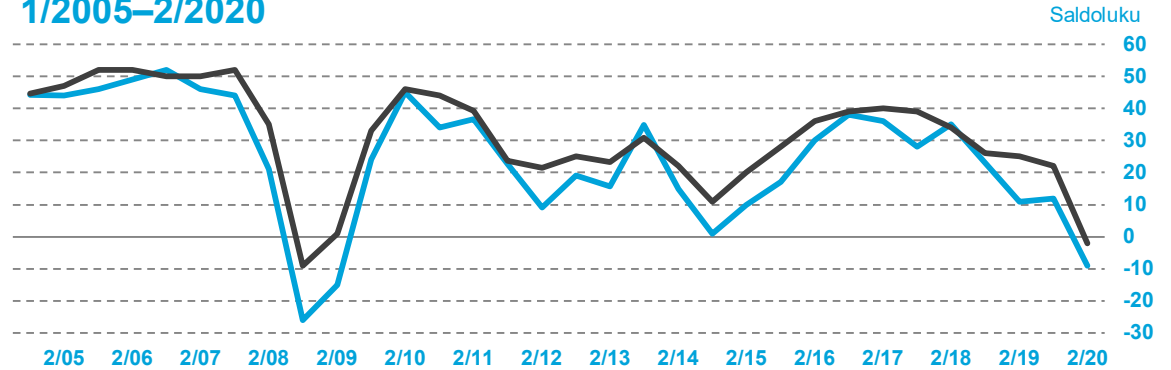
Etelä-Karjala  
**-6** LIIKEVAIHTO  
**-10** KANNATTAVUUS



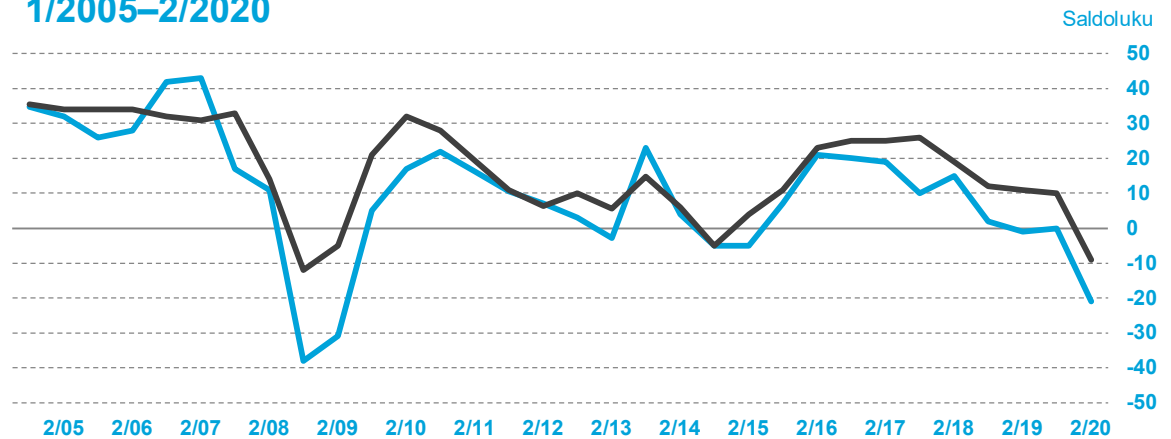
KYMENLAAKSO  
**-9** LIIKEVAIHTO  
**-21** KANNATTAVUUS

Uusimaa  
**-6** LIIKEVAIHTO  
**-10** KANNATTAVUUS

Saldoluvun kehitys: liikevaihto  
1/2005–2/2020



Saldoluvun kehitys: kannattavuus  
1/2005–2/2020

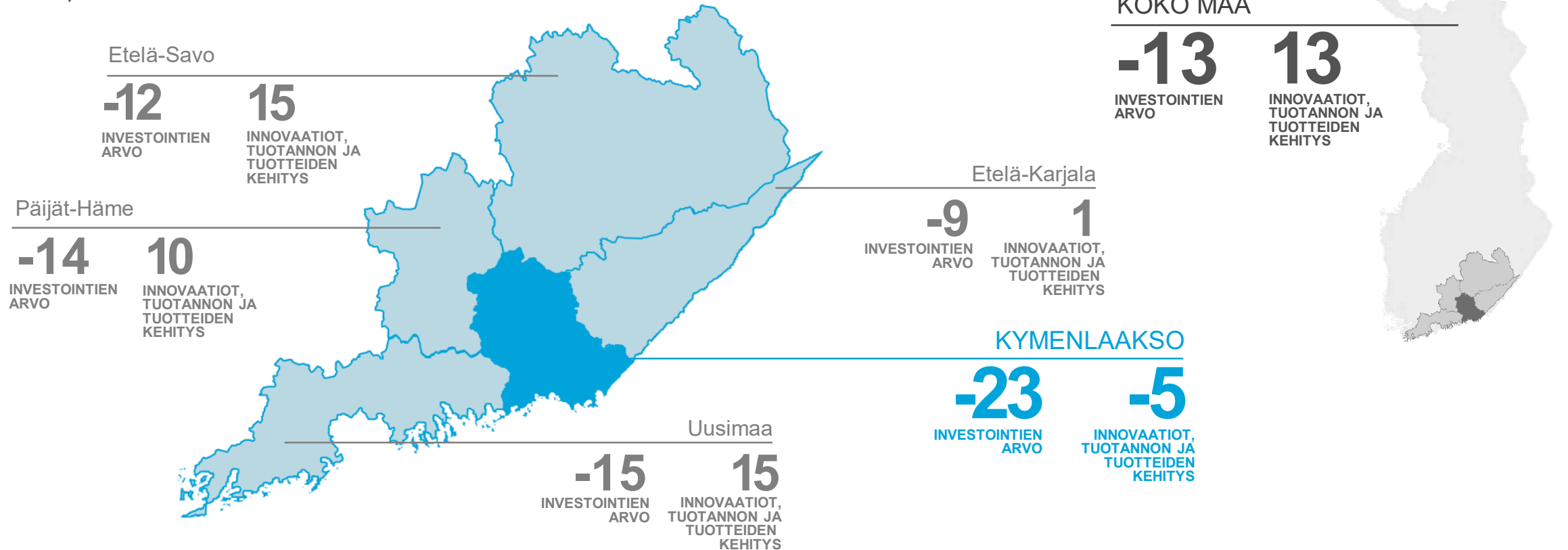




# PK-YRITYSTEN INVESTOINTIEN ARVO JA INNOVAATIOT

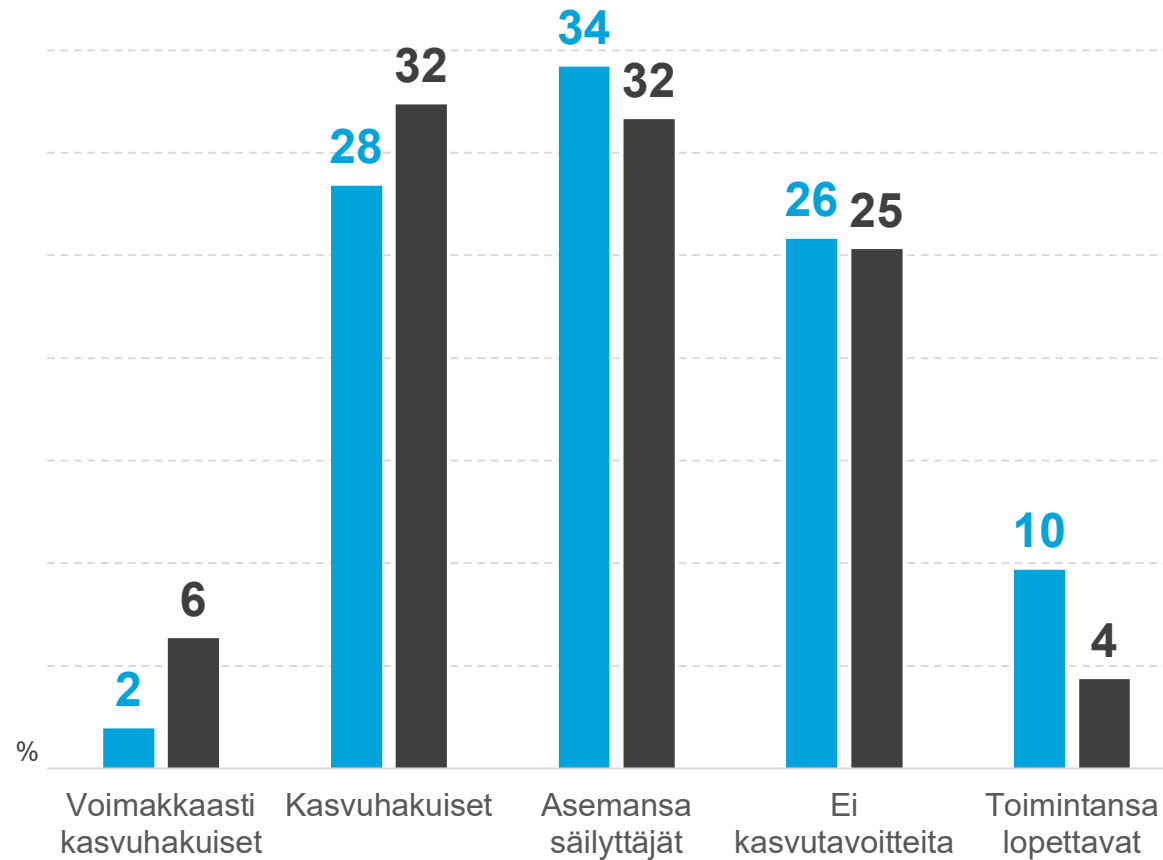
Kymenlaakso | Lähialueet | Koko maa

Arvio investointien arvon sekä tuotannon ja tuotteiden kehityksestä ensi vuonna  
(Saldoluku %)

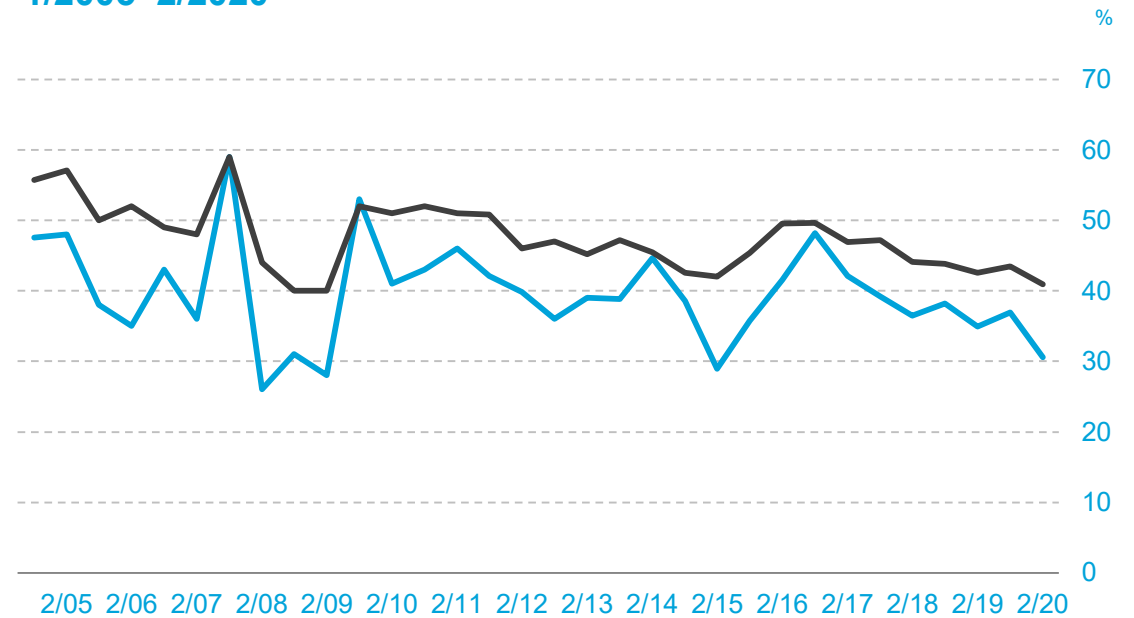


# PK-YRITYSTEN KASVUHAKUISUUS

Kymenlaakso | Koko maa



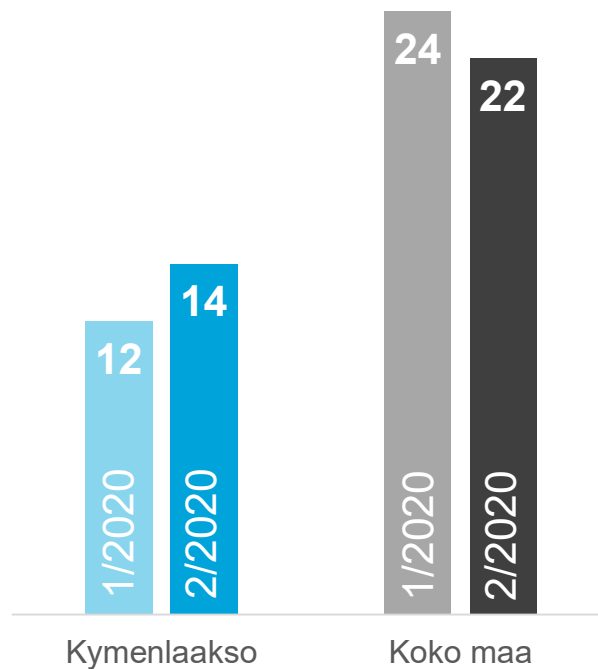
Kasvuhakuisuuden kehitys  
(Voimakkaasti kasvuhakuiset ja kasvuhakuiset yhteensä)  
1/2005–2/2020



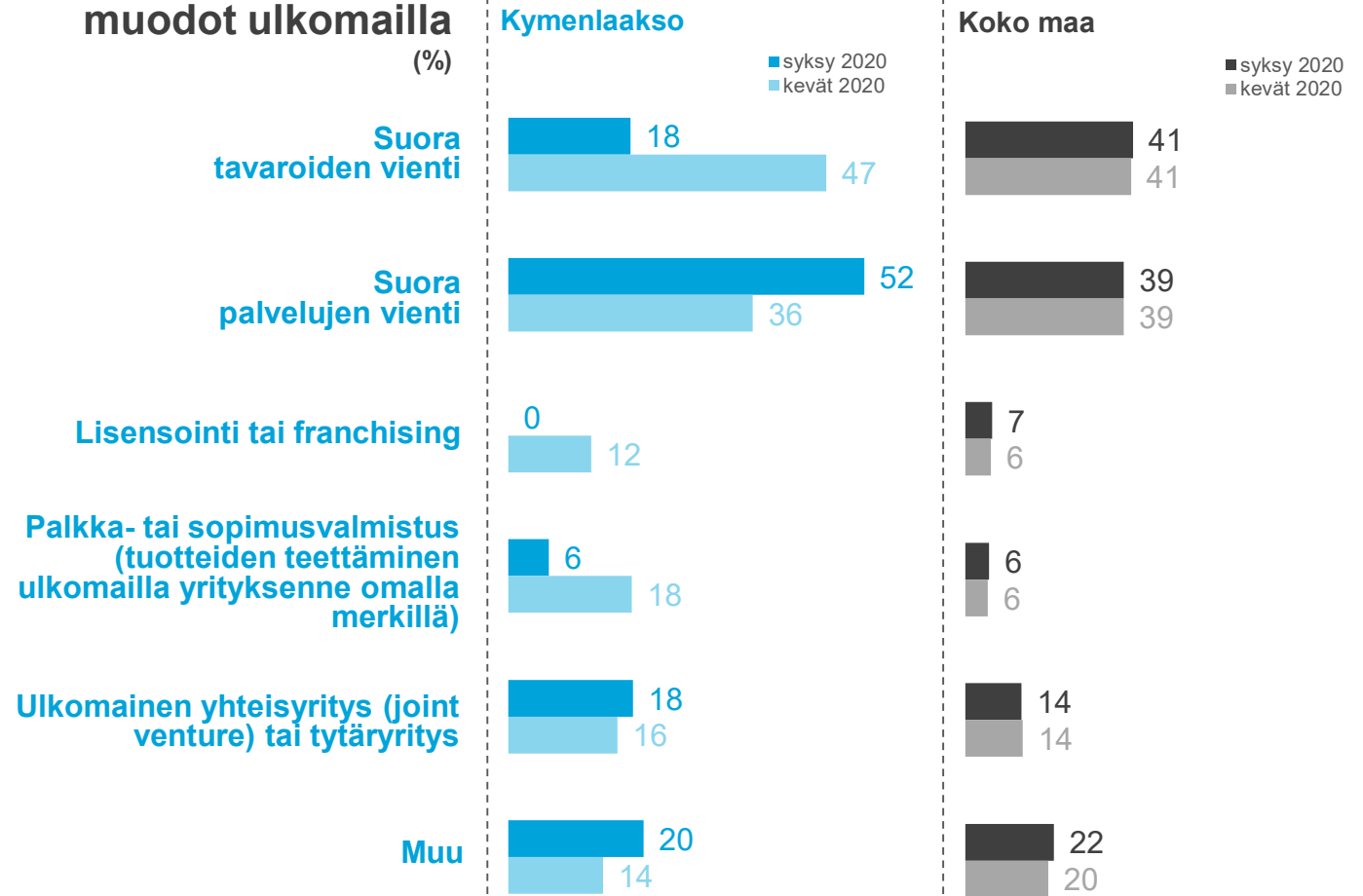
# PK-YRITYSTEN TOIMINTA ULKOMAILLA

Kymenlaakso | Koko maa

Niiden yritysten osuus, joilla on vientiä tai liiketoimintaa ulkomailta (%)

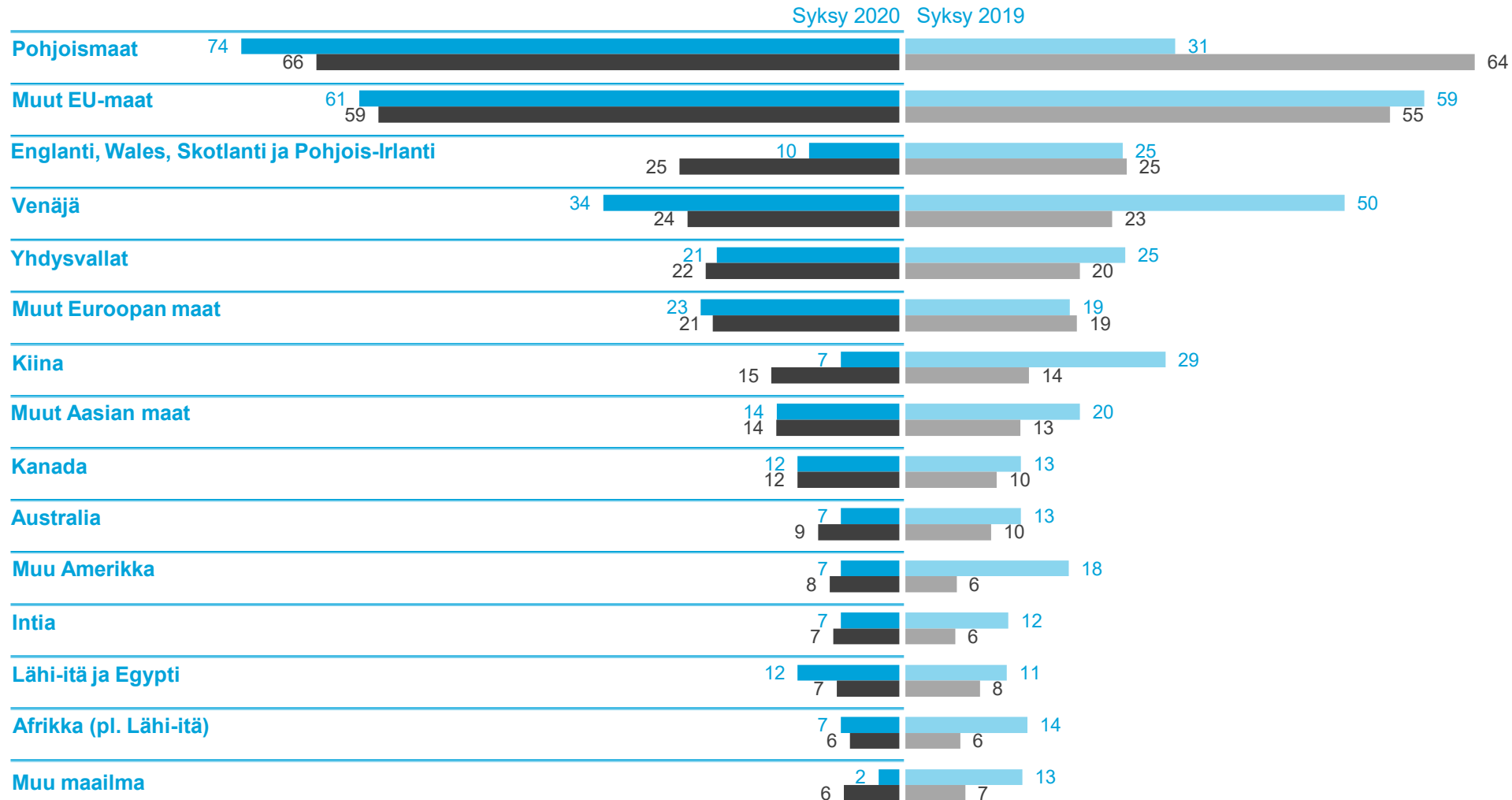


Liiketoiminnan muodot ulkomailta (%)



# PK-YRITYSTEN KANSAINVÄLISTYMINEN

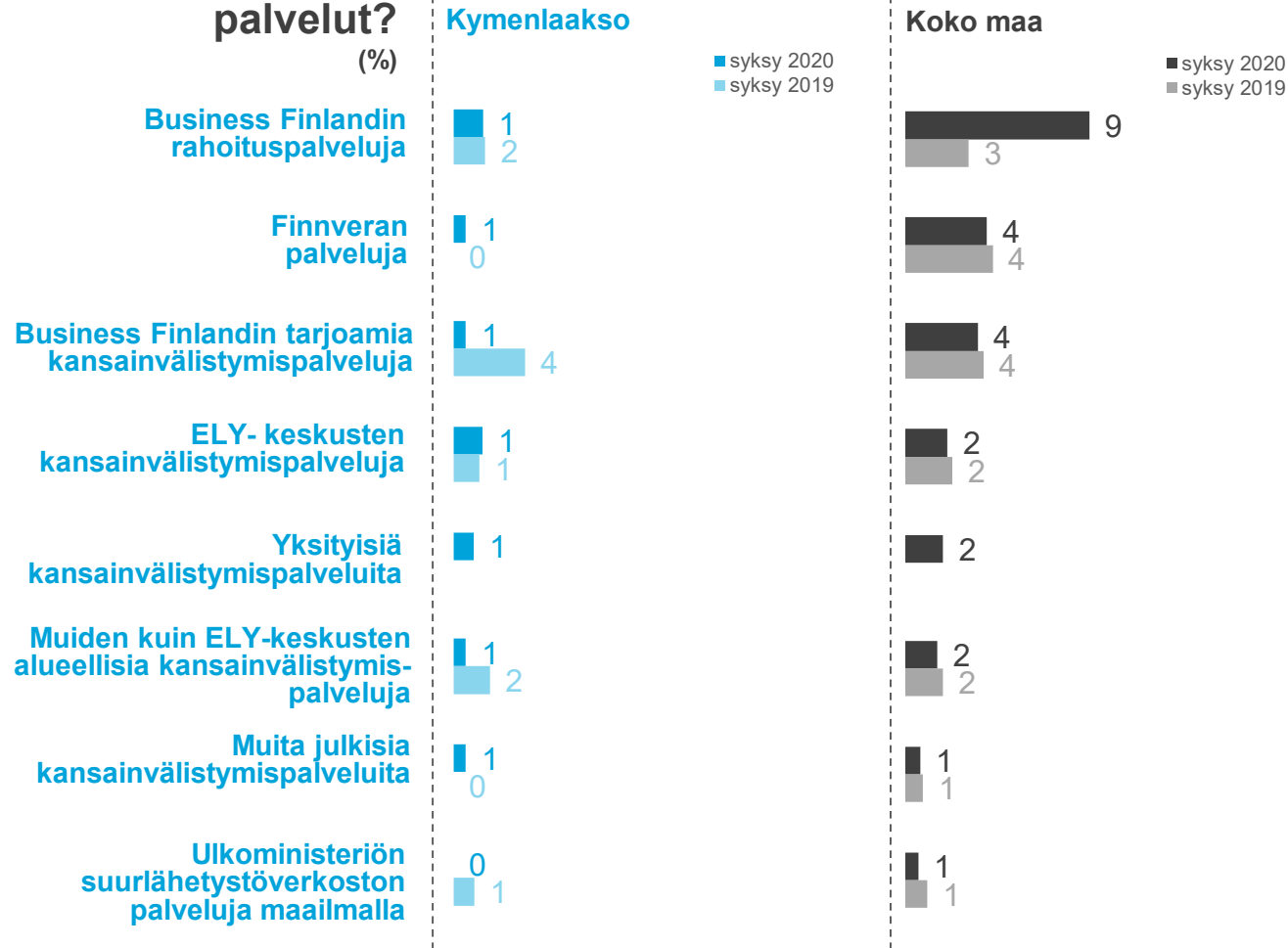
Kymenlaakso | Koko maa



# PK-YRITYKSET JA KANSAINVÄLISYMPALVELUT

Kymenlaakso | Koko maa

## Mitkä ovat käytetyt palvelut? (%)



**95%** Syksy 2019: 92%  
pk-yrityksistä ei ole käyttänyt kansainvälistymiseen liittyviä palveluja

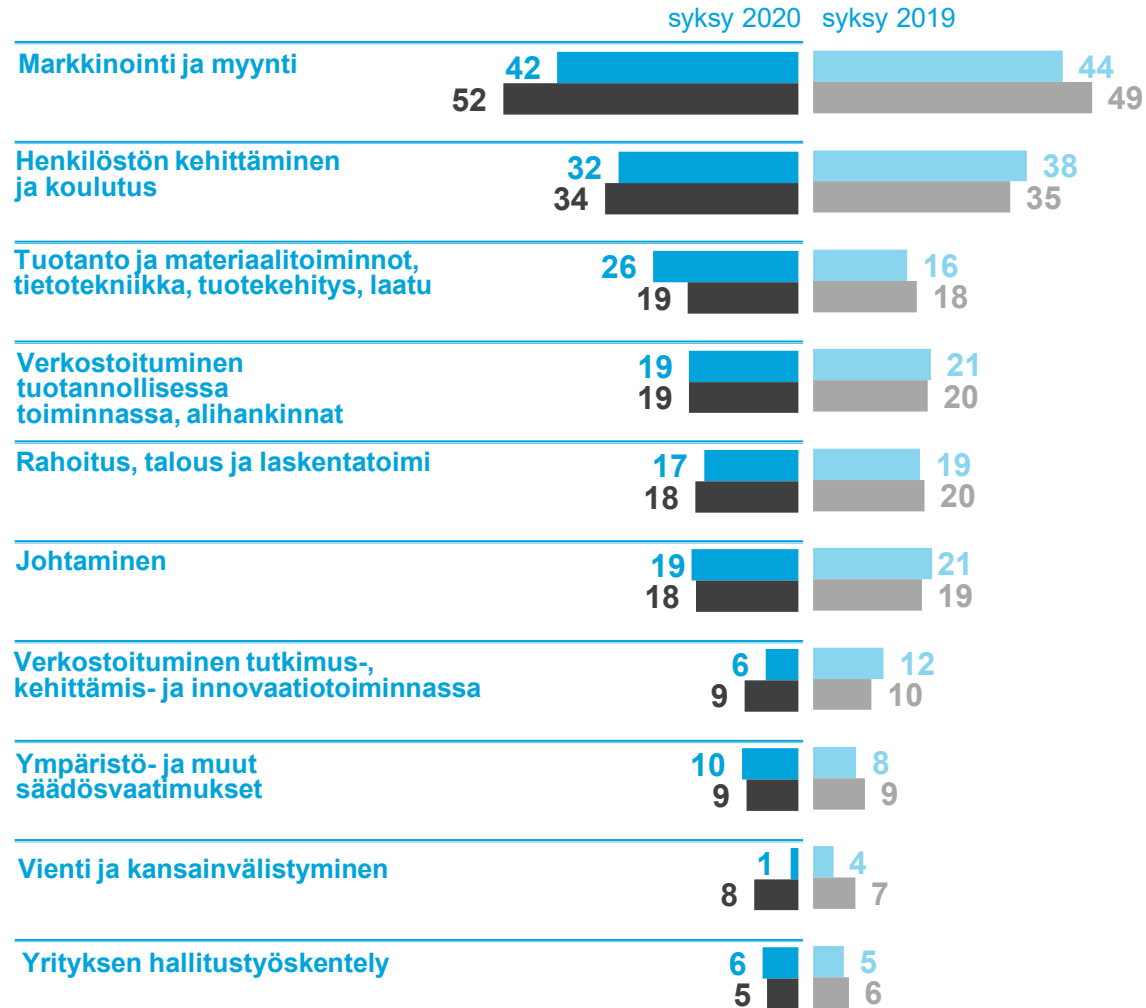
Koko maa **86%** Syksy 2019: 89%

Kyllä, tarvetta on kansainvälistymispalveluille seuraavan 12 kk:n aikana (%)

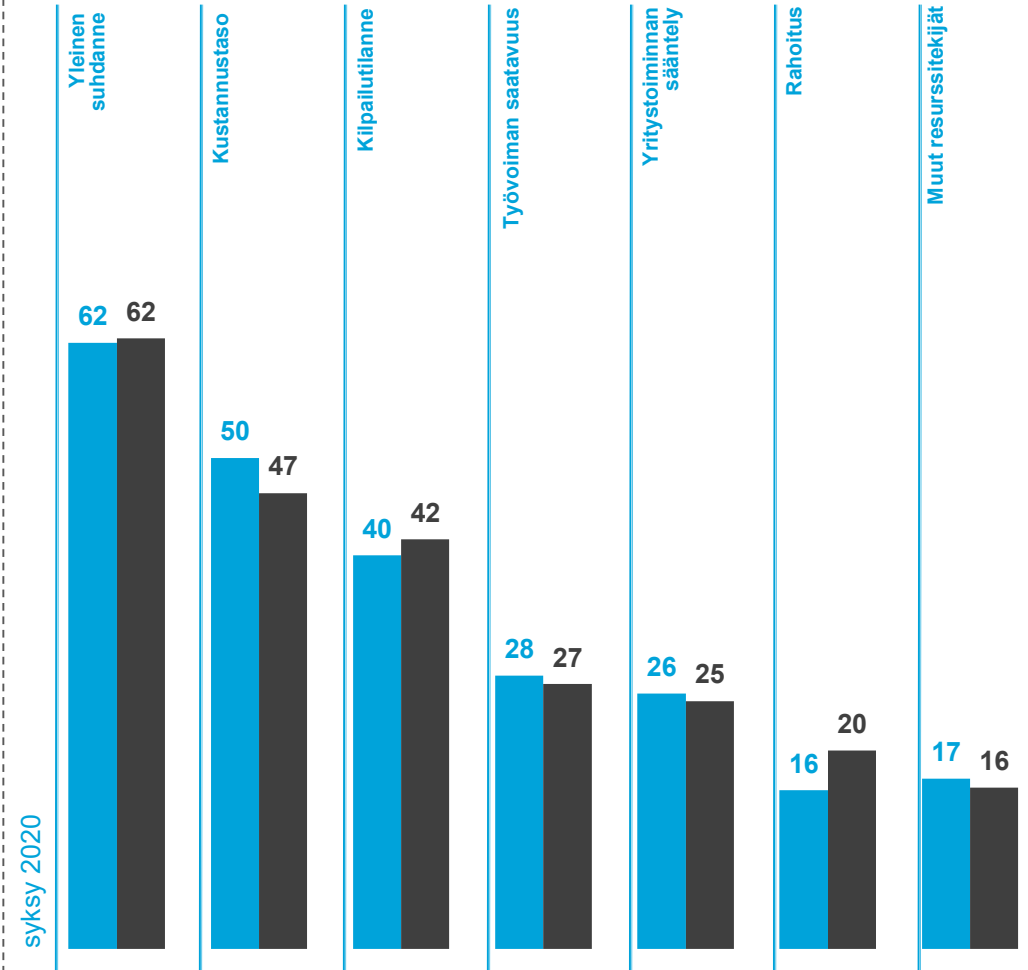


# PK-YRITYKSET JA KEHITTÄMINEN

Kehitystarpeet (%)



Kehittämisen esteet (%)



Kymenlaakso | Koko maa

# PK-YRITYKSET JA RAHOITUS

**23%**  
pk-yrityksistä on ollut maksuvaikeuksia edellisen 3kk:n aikana.  
Kevät 2020: 14%

Koko maa **19%**  
Kevät 2020: 13 %

**39%**  
pk-yrityksistä on ollut tarve hankkia rahoitusta viimeisen 12 kk:n aikana  
Kevät 2020: 35%


Koko maa **44%**  
Kevät 2020: 35 %

Rahoituksen saaminen (%)

Syksy 2020



Kevät 2020



Kymenlaakso | Koko maa



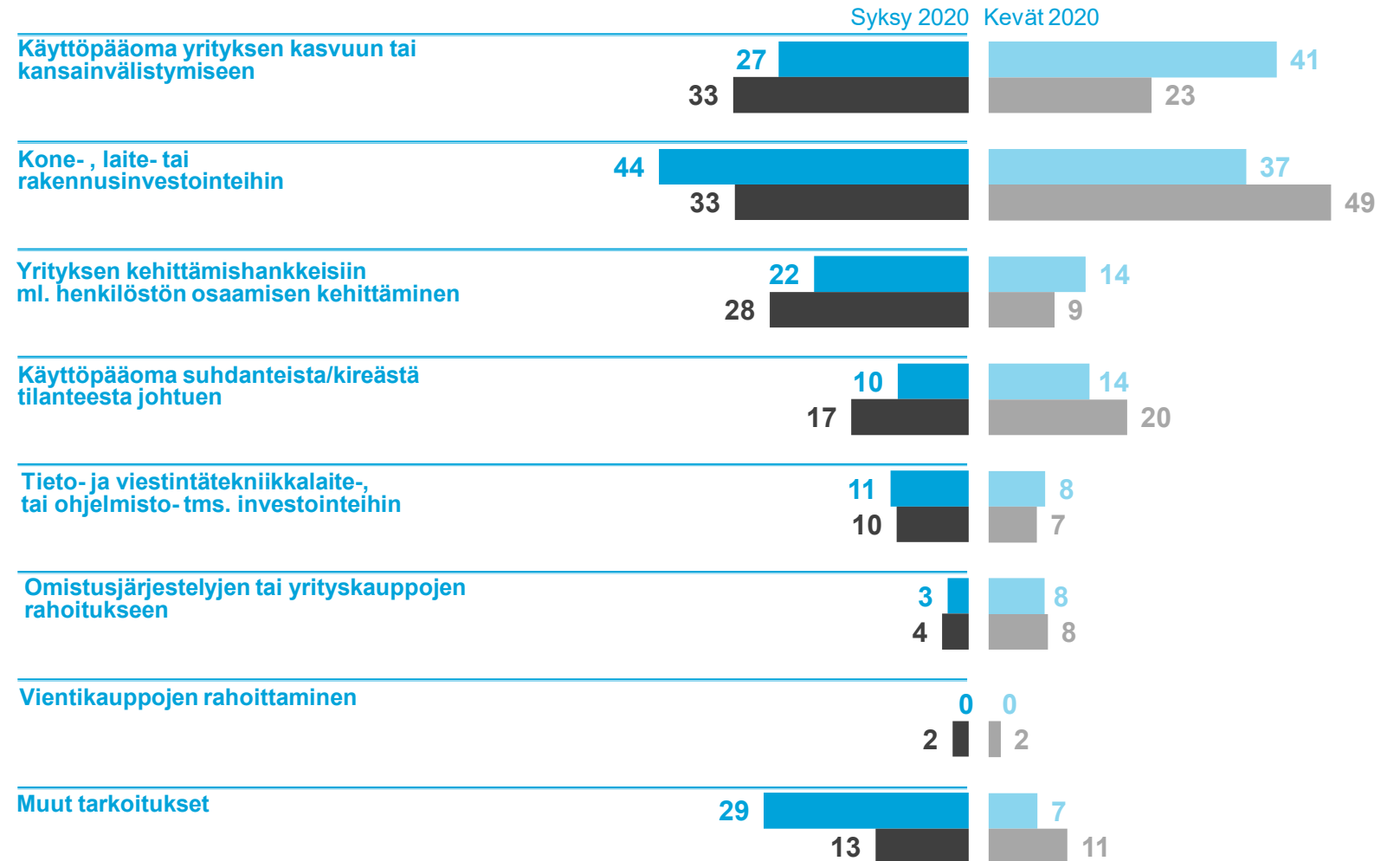
# PK-YRITYKSET JA RAHOITUSTARPEET

Kymenlaakso | Koko maa

**18%**  
pk-yrityksistä  
aikoo hakea  
ulkopuolista  
rahoitusta.  
Kevät 2020: 24%

Koko  
maa **23%**  
Kevät 2020: 21 %

Rahoituksen käyttötarkoitus (%)

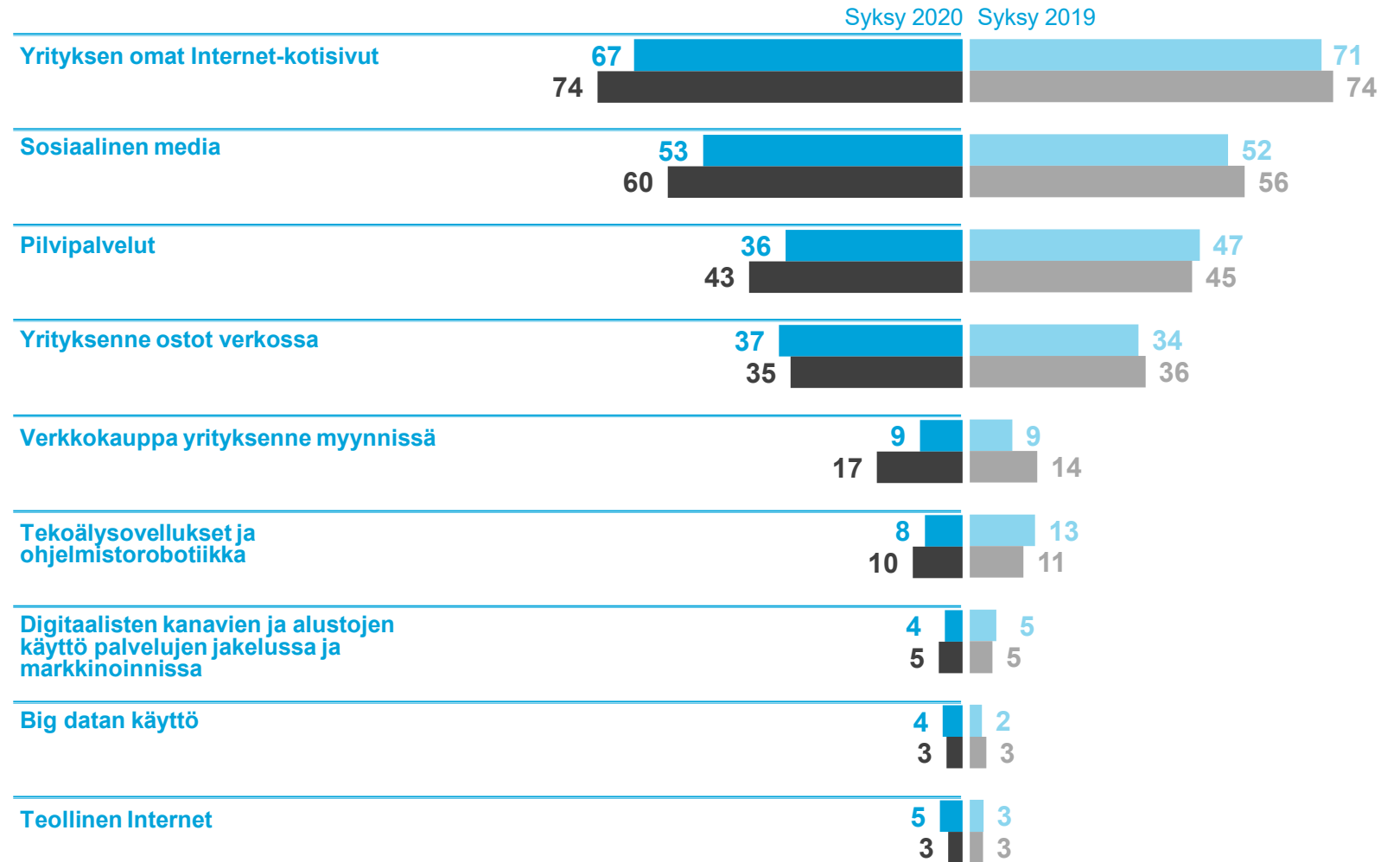


# PK-YRITYKSET JA DIGITAALISET PALVELUT

Kymenlaakso | Koko maa

Tällä hetkellä  
käytössä olevat  
digitaaliset työkalut  
ja palvelut

Käyttää seuraavia palveluita (%)




# PK-YRITYKSET JA DIGITAALISET PALVELUT

Kymenlaakso | Koko maa

Digitaaliset palvelut, joiden käyttöönottoa suunnitellaan seuraavan 12 kk aikana

Käyttää seuraavia palveluita (%)

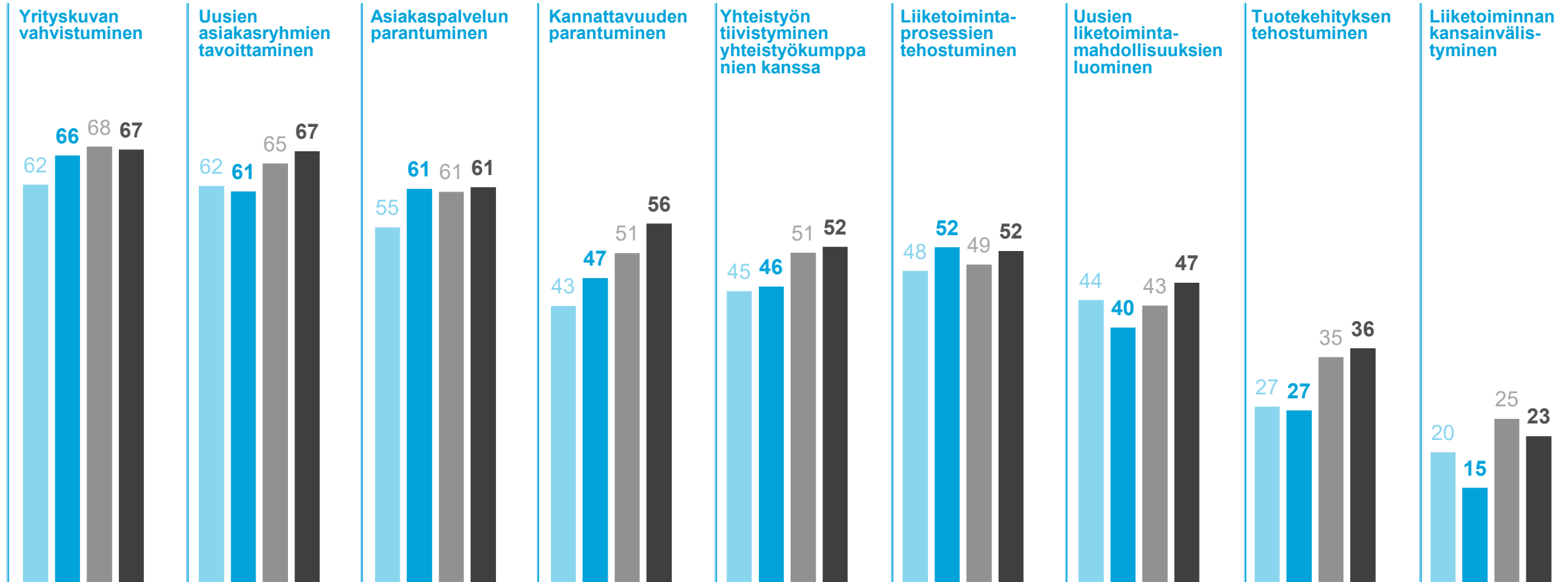


# PK-YRITYKSET JA TOIMINNAN DIGITALISOITUMINEN

## Merkitykseltään suureksi tai kohtalaisen suureksi arvioidut mahdollisuudet

Kymenlaakso | Koko maa

Syksy 2020 Syksy 2019  
Syksy 2020 Syksy 2019



# PK-YRITYKSET JA KORONA

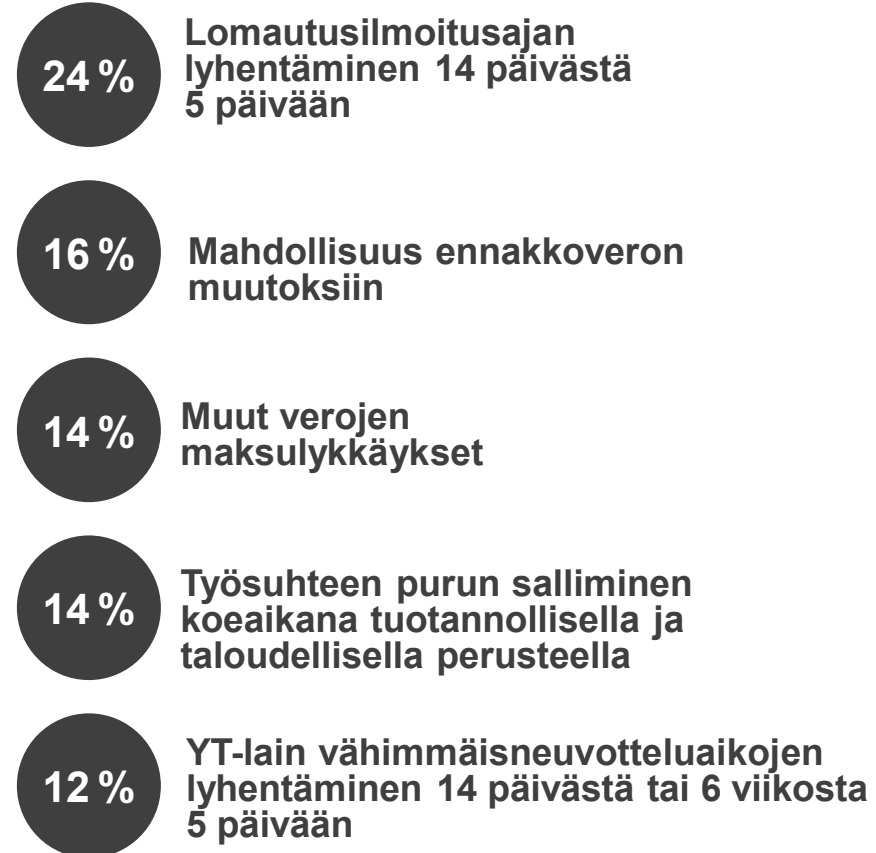
Kymenlaakso | Koko maa

## TOP5: Tärkeimmät väliaikaiset muutokset työlainsäädäntöön ja verotukseen

Kymenlaakso



Koko maa

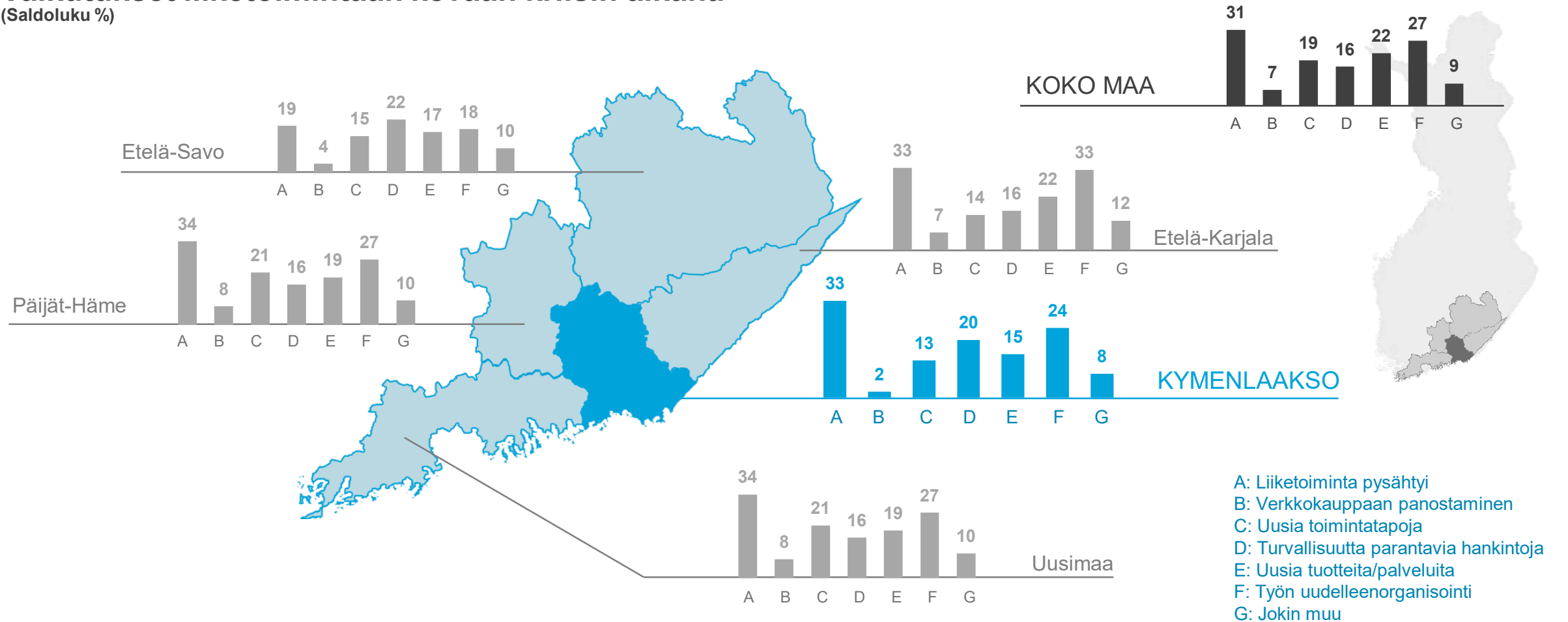


# PK-YRITYKSET JA KORONA

## Vaikutukset liiketoimintaan kevään kriisin aikana

(Saldoluku %)

Kymenlaakso | Lähialueet | Koko maa



# YRITTÄJYYDEN PUOLESTA