

Pk-yritysbarometri

Alueraportti, Pirkanmaa



PK-YRITYSBAROMETRIN TOTEUTUS



TUTKIMUKSEN TARKOITUS

Pk-yritysbarometrissä on selvitetty suomalaisten pk-yritysten mielikuvia yleisestä suhdannekehityksestä ja oman yrityksen taloudellisesta kehityksestä. Lisäksi on tiedusteltu muun muassa yrityksen kasvuun, kansainvälistymiseen ja rahoitukseen liittyvistä tekijöistä. Tutkimuksen on toteuttanut Taloustutkimus Oy Suomen Yrittäjien, Finnvera Oyj:n sekä työ- ja elinkeinoministeriön toimeksiannosta.



TUTKIMUKSEN KOHDERYHMÄ JA OTANTA

Otantalähteenä on käytetty Tilastokeskuksen toimialaluokitusta TOL 2010, Bisnoden yritysrekisteriä sekä Suomen Yrittäjien jäsenrekisteriä, joista otanta on tehty kiintiöidyllä satunnaisotannalla. Otoksessa on kiintiöity yritysten toimiala, kokoluokka ja sijainti. Vastaajajoukon muodostaa 5072 kohderyhmän vaatimukset täyttävää pk-yrityksen edustajaa.



TIEDONKERUUMENETELMÄ

Tiedonkeruumenetelmänä on käytetty internetkyselyä. Vastaajat kutsuttiin kyselyyn sähköpostitse tai puhelimitse.



TIEDONKERUUN AJANKOHTA

Kesäkuu 2020–Heinäkuu 2020.

PK-YRITYSBAROMETRIN RAPORTOINNISTA JA TULOSTEN TULKINNASTA



TUTKIMUKSEN RAPORTOINTI

Tässä tulosityhteenvedossa on esitetty Pirkanmaan alueen tulosityhteenvedo kevään 2020 Pk-yritysbarometrin päätuloksista. Alueen tuloksia on verrattu pääosin koko maan tuloksiin ja suhdannenäkymien osalta myös lähialueiden tuloksiin. Tutkimustuloksissa aineisto on painotettu vastaamaan yritysten todellista toimiala- ja aluejakaumaa.



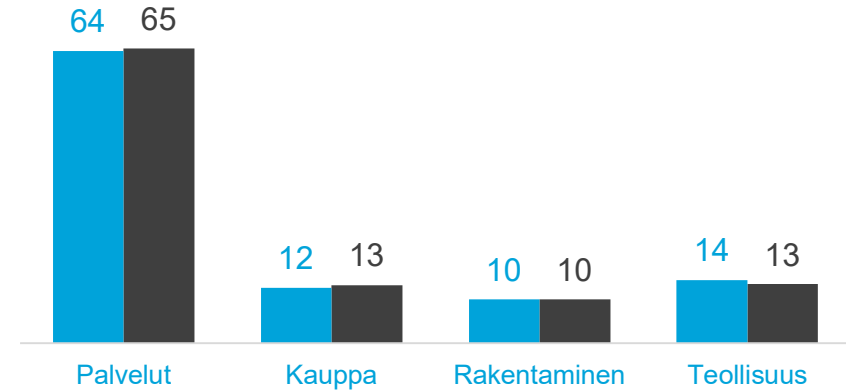
TULOSTEN TULKINTA

Tutkimustuloksissa esiintyy muutamissa kohdissa käsite saldoluku. Se kuvaa kyseisten kysymysten kohdalla positiivisista ja negatiivisista vastauksista laskettua prosenttilukujen erotusta. Esimerkiksi: Pk-yritysten yleiset suhdannenäkymät seuraavan vuoden aikana paranee 39,4 %, huononee 8,6 % saldoluku = +30,8 % ~31 %. HUOM. kaikissa laskelmissa käytetään tarkkoja, pyöristämättömiä lukuja, vaikka raportissa luvut esitetään kokonaisina ilman desimaaleja.


VASTAAJAYRITYSTEN TAUSTATIEDOT

Pirkanmaa n=589 Koko maa n=5068

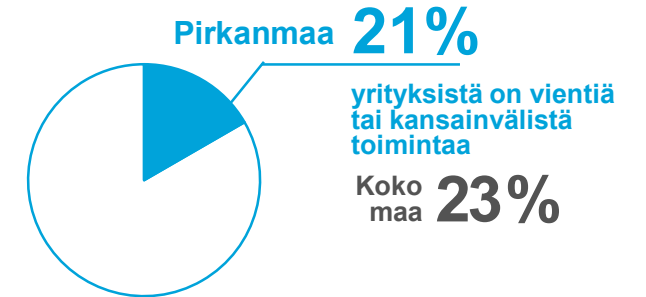
Päätoimiala (%)



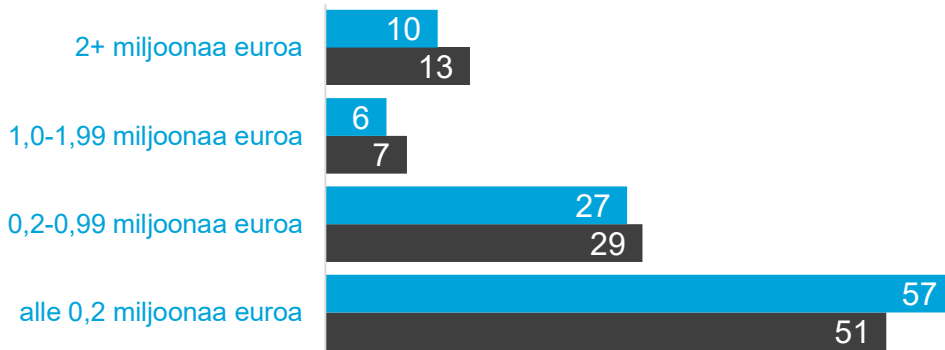
Yrityksen kasvuhakuisuus (%)



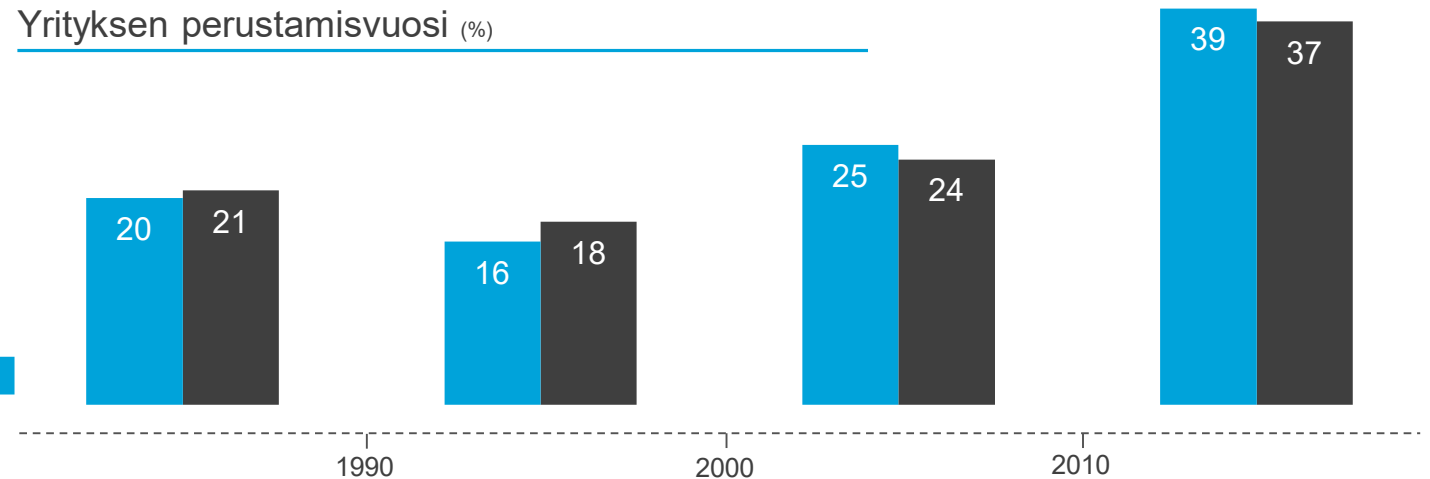
Vientiyritysten osuus (%)



Liikevaihto vuonna 2019 (%)



Yrityksen perustamisvuosi (%)

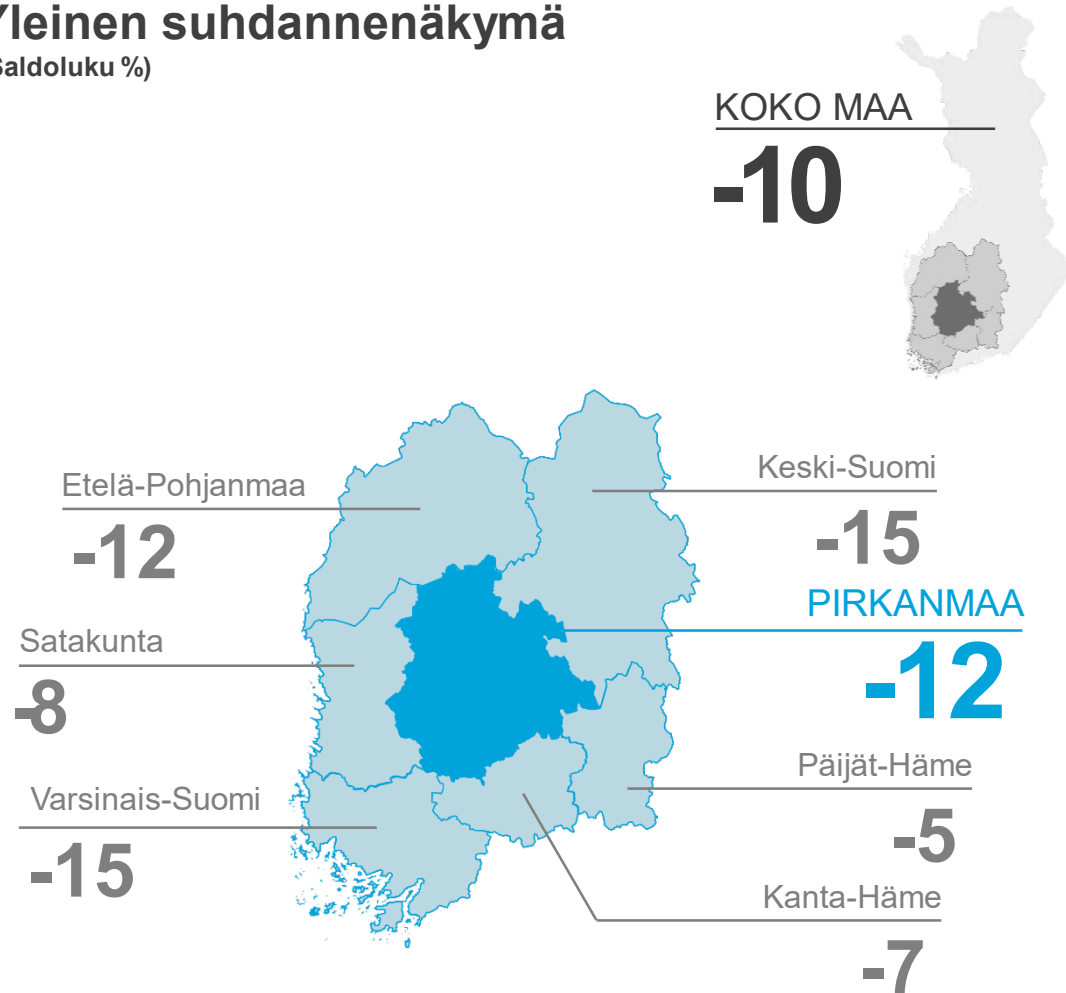


Tulokset

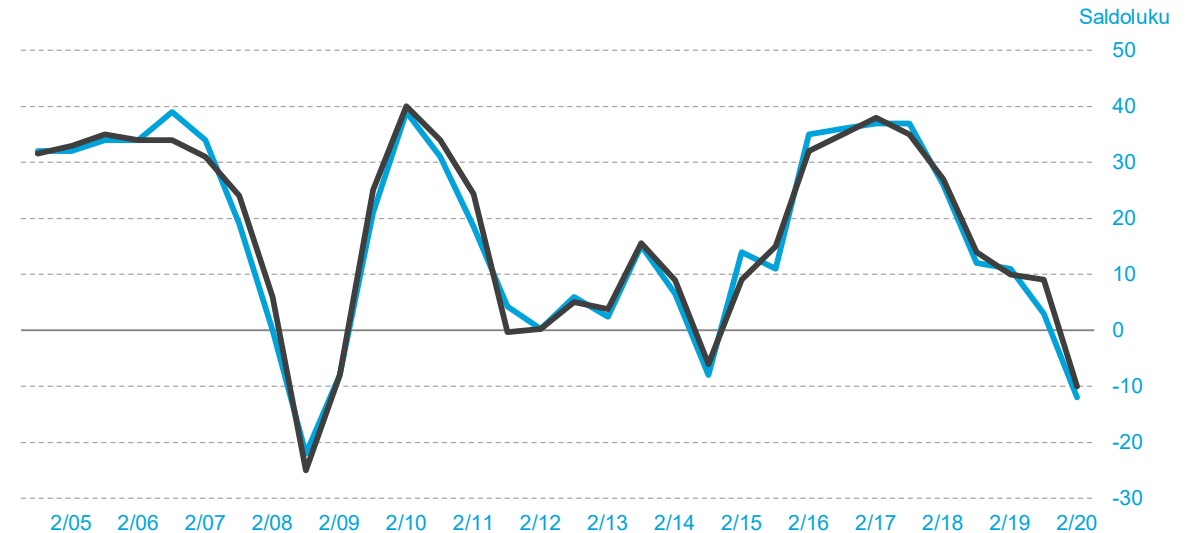
PK-YRITYKSET JA SUHDANNENÄKYMÄT

Pirkanmaa | Lähialueet | Koko maa

Yleinen suhdannenäkymä (Saldoluku %)



Saldoluvun kehitys 1/2005–2/2020

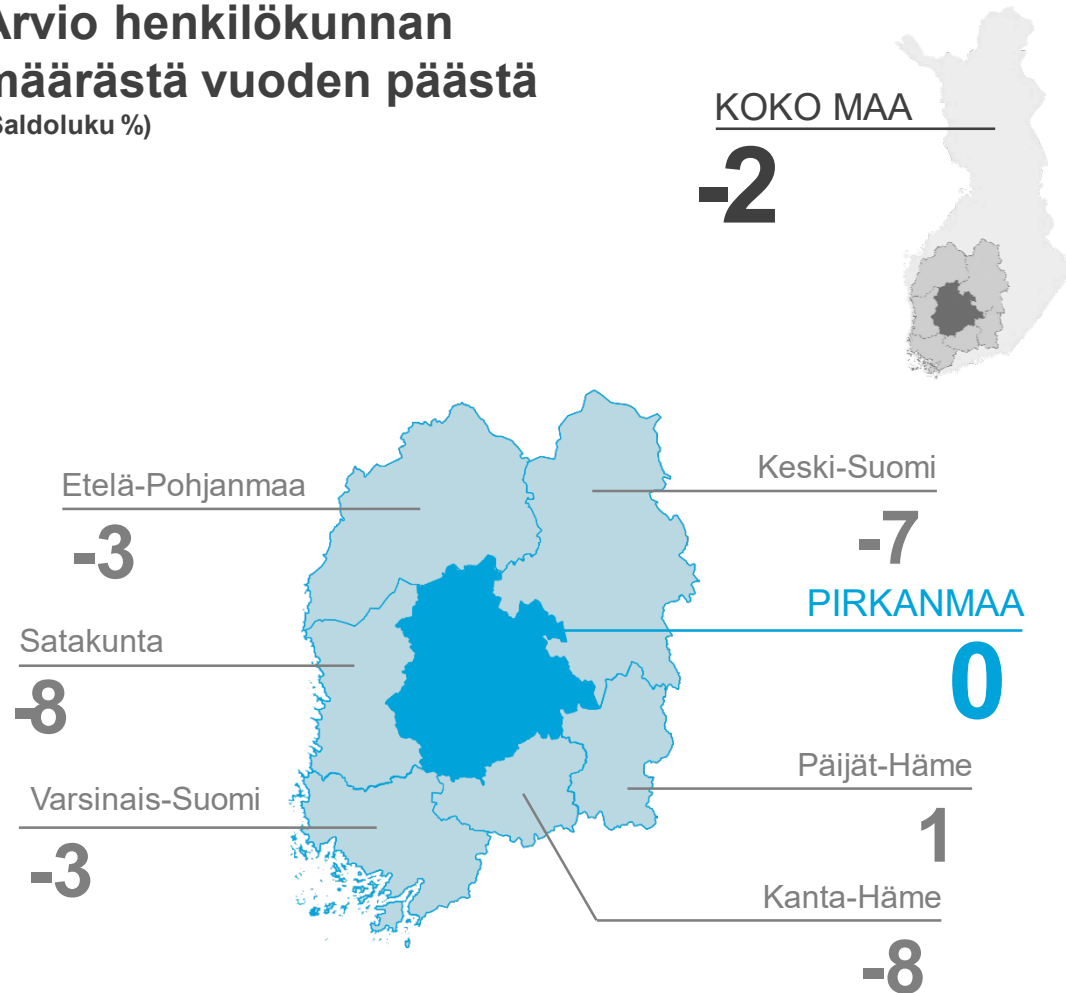


PK-YRITYKSET JA TYÖLLISYYS

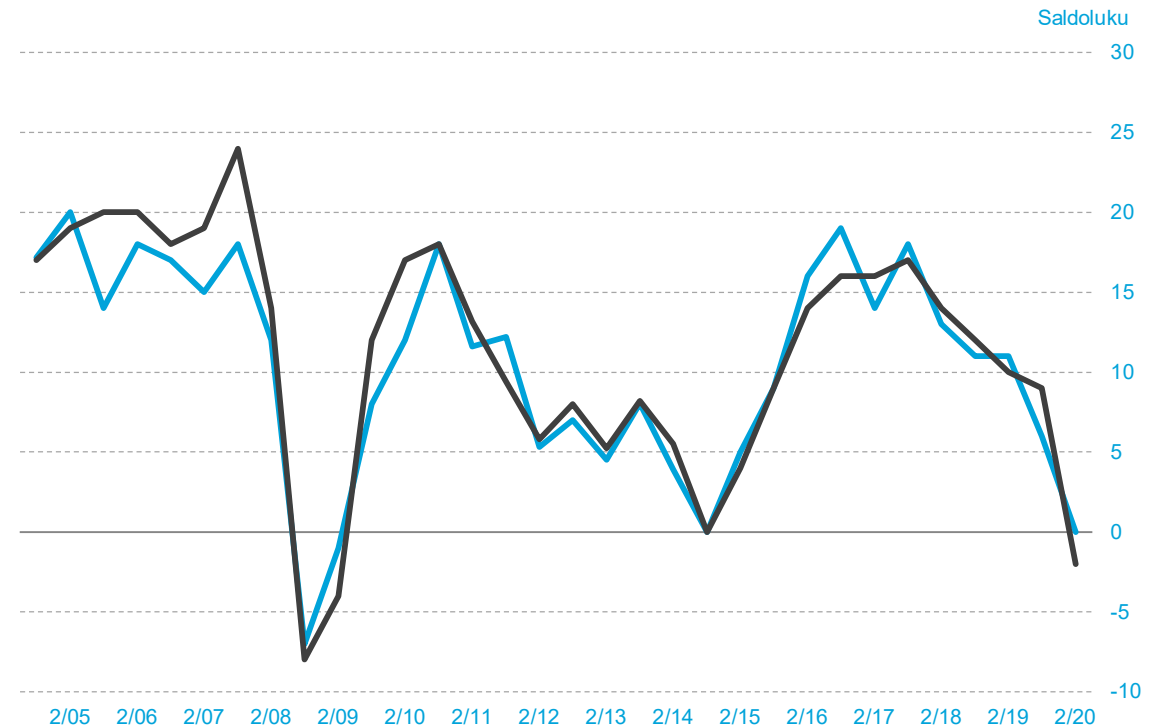
Pirkanmaa | Lähialueet | Koko maa

Arvio henkilökunnan määrästä vuoden päästä

(Saldoluku %)



Saldoluvun kehitys 1/2005–2/2020



PK-YRITYSTEN LIIKEVAIHTO JA KANNATTAVUUS

Pirkanmaa | Lähialueet | Koko maa

Arvio liikevaihdosta ja kannattavuudesta ensi vuonna
(Saldoluku %)

KOKO MAA
-2 LIIKEVAIHTO
-9 KANNATTAVUUS



Etelä-Pohjanmaa

-4 LIIKEVAIHTO
-12 KANNATTAVUUS

Keski-Suomi

-7 LIIKEVAIHTO
-18 KANNATTAVUUS

Satakunta

-8 LIIKEVAIHTO
-15 KANNATTAVUUS

PIRKANMAA

4-13
LIIKEVAIHTO KANNATTAVUUS

Varsinais-Suomi

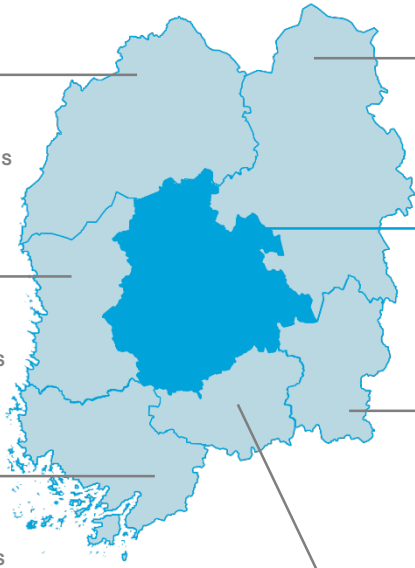
-5 LIIKEVAIHTO
-14 KANNATTAVUUS

Päijät-Häme

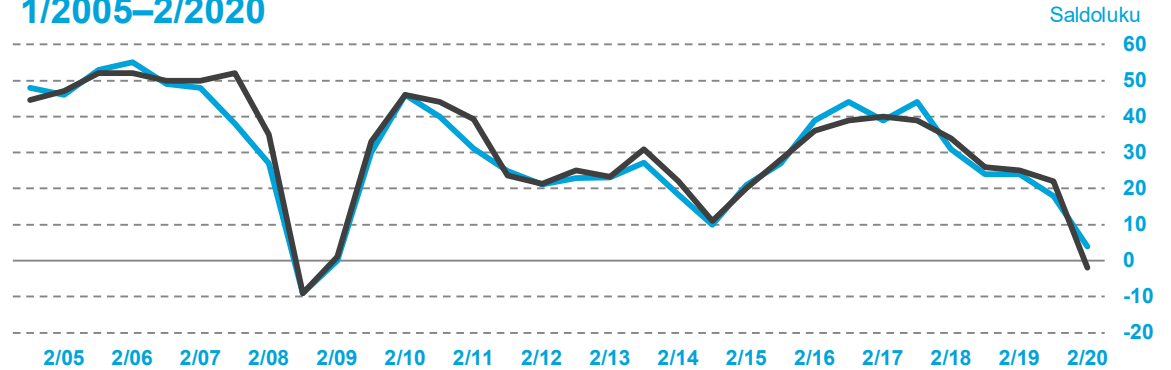
-2 LIIKEVAIHTO
-4 KANNATTAVUUS

Kanta-Häme

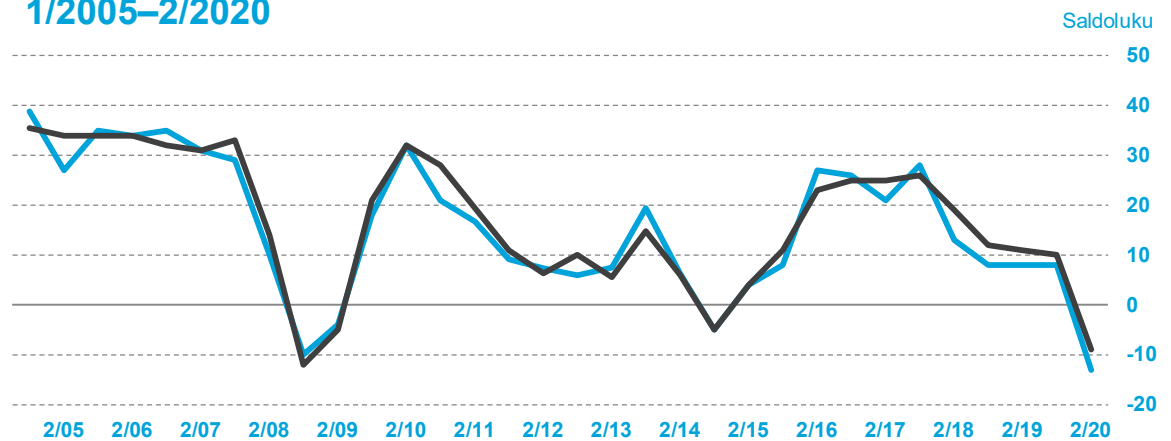
-4 LIIKEVAIHTO
-6 KANNATTAVUUS



Saldoluvun kehitys: liikevaihto
1/2005–2/2020



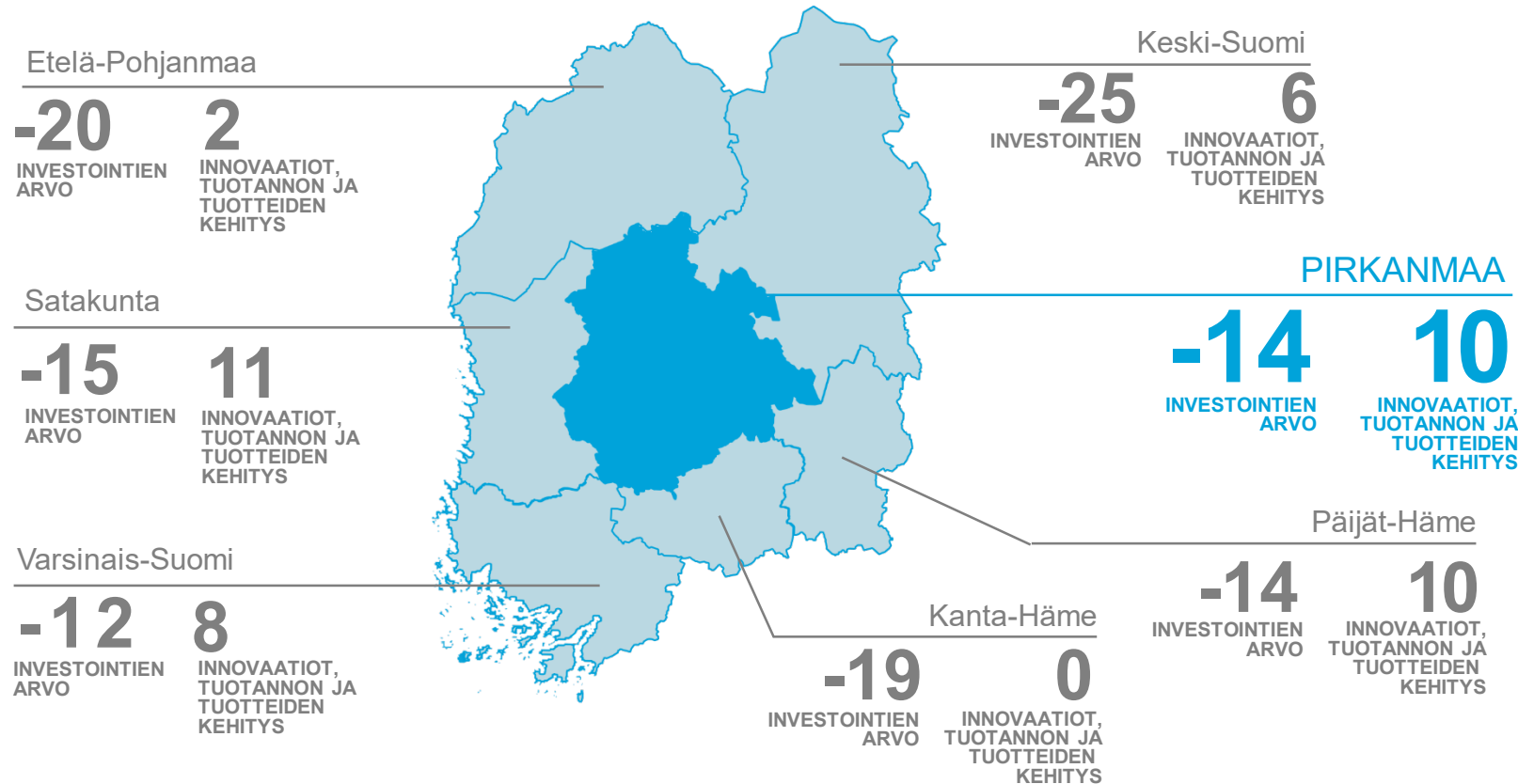
Saldoluvun kehitys: kannattavuus
1/2005–2/2020



PK-YRITYSTEN INVESTOINTIEN ARVO JA INNOVAATIOT

Pirkanmaa | Lähialueet | Koko maa

Arvio investointien arvon sekä tuotannon ja tuotteiden kehityksestä ensi vuonna
(Saldoluku %)



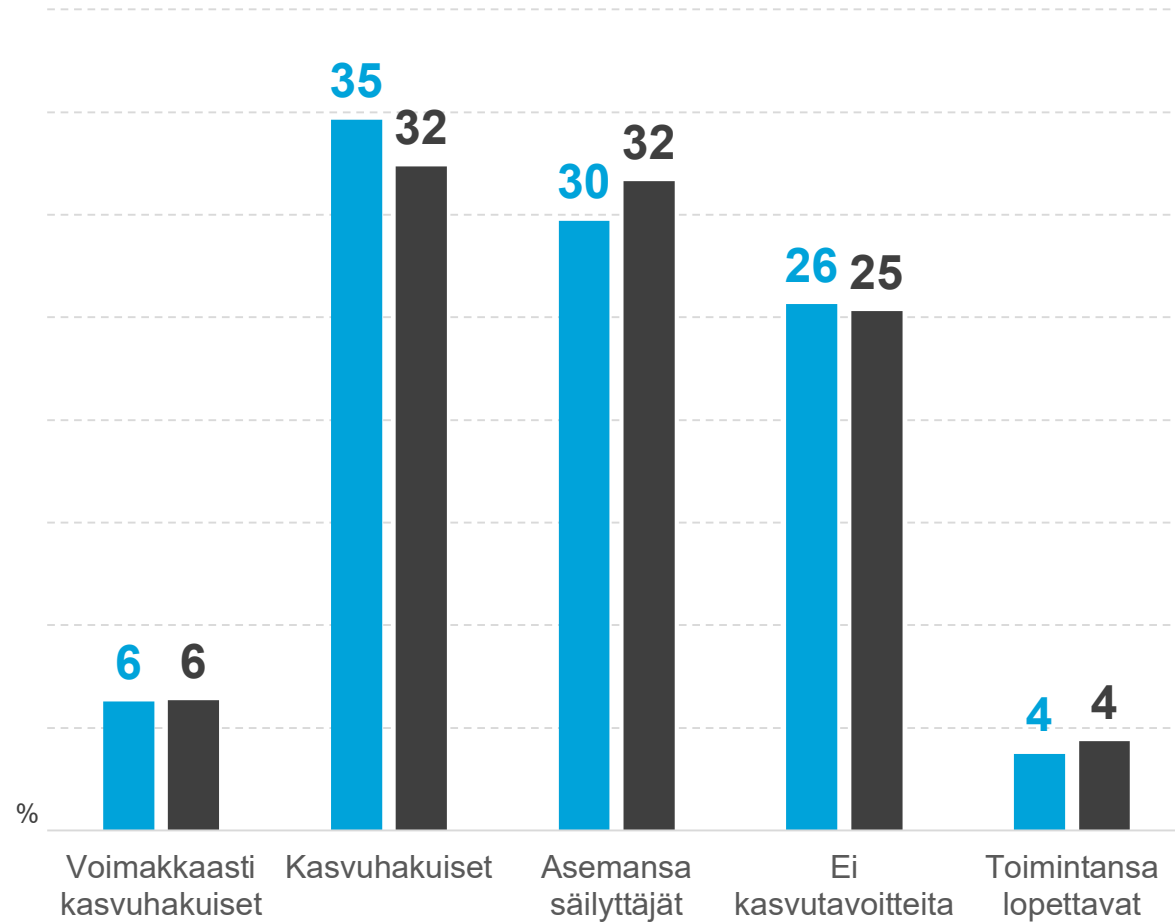
KOKO MAA

-13 INVESTOINTIEN ARVO
13 INNOVAATIOT, TUOTANNON JA TUOTTEIDEN KEHITYS

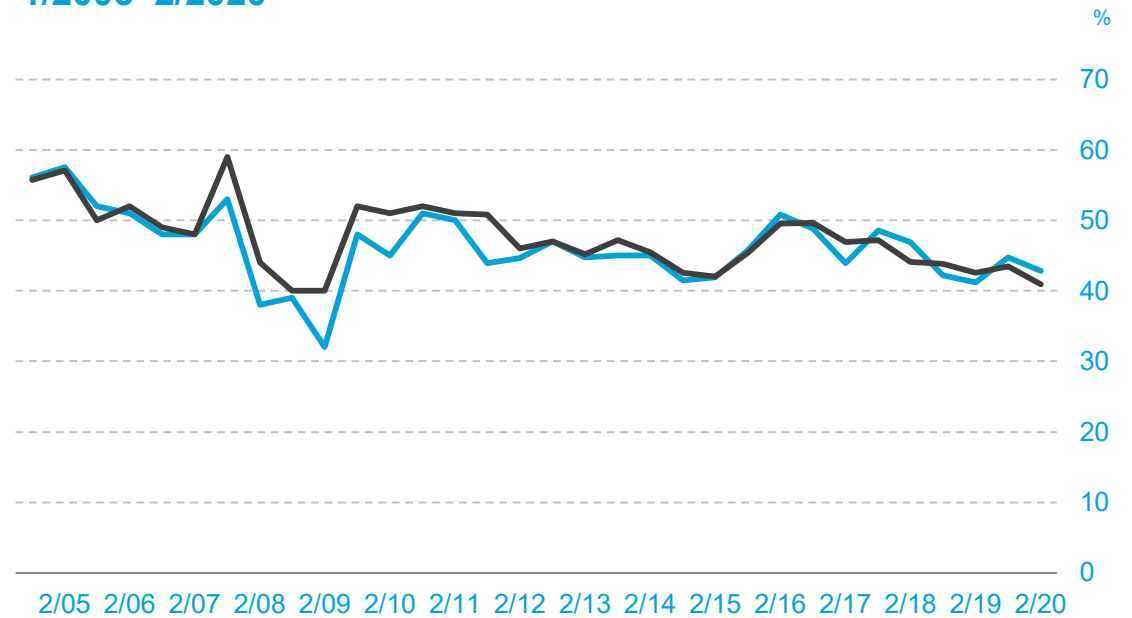


PK-YRITYSTEN KASVUHAKUISUUS

Pirkanmaa | Koko maa



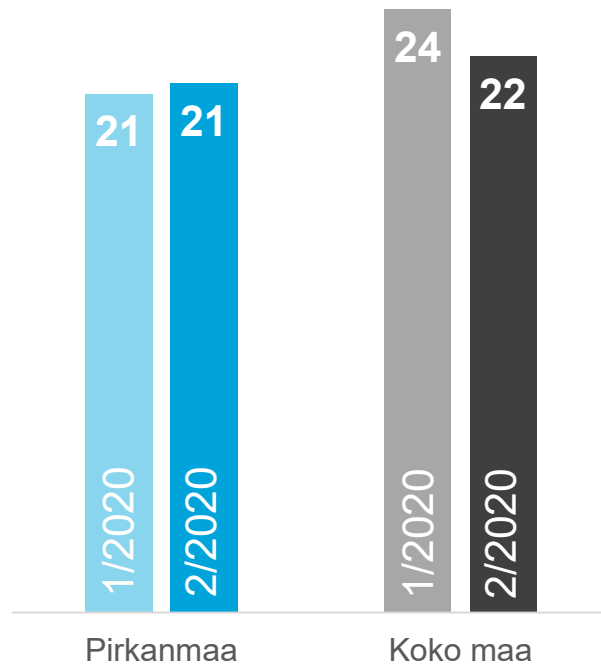
Kasvuhakuisuuden kehitys
(Voimakkaasti kasvuhakuiset ja kasvuhakuiset yhteensä)
1/2005–2/2020



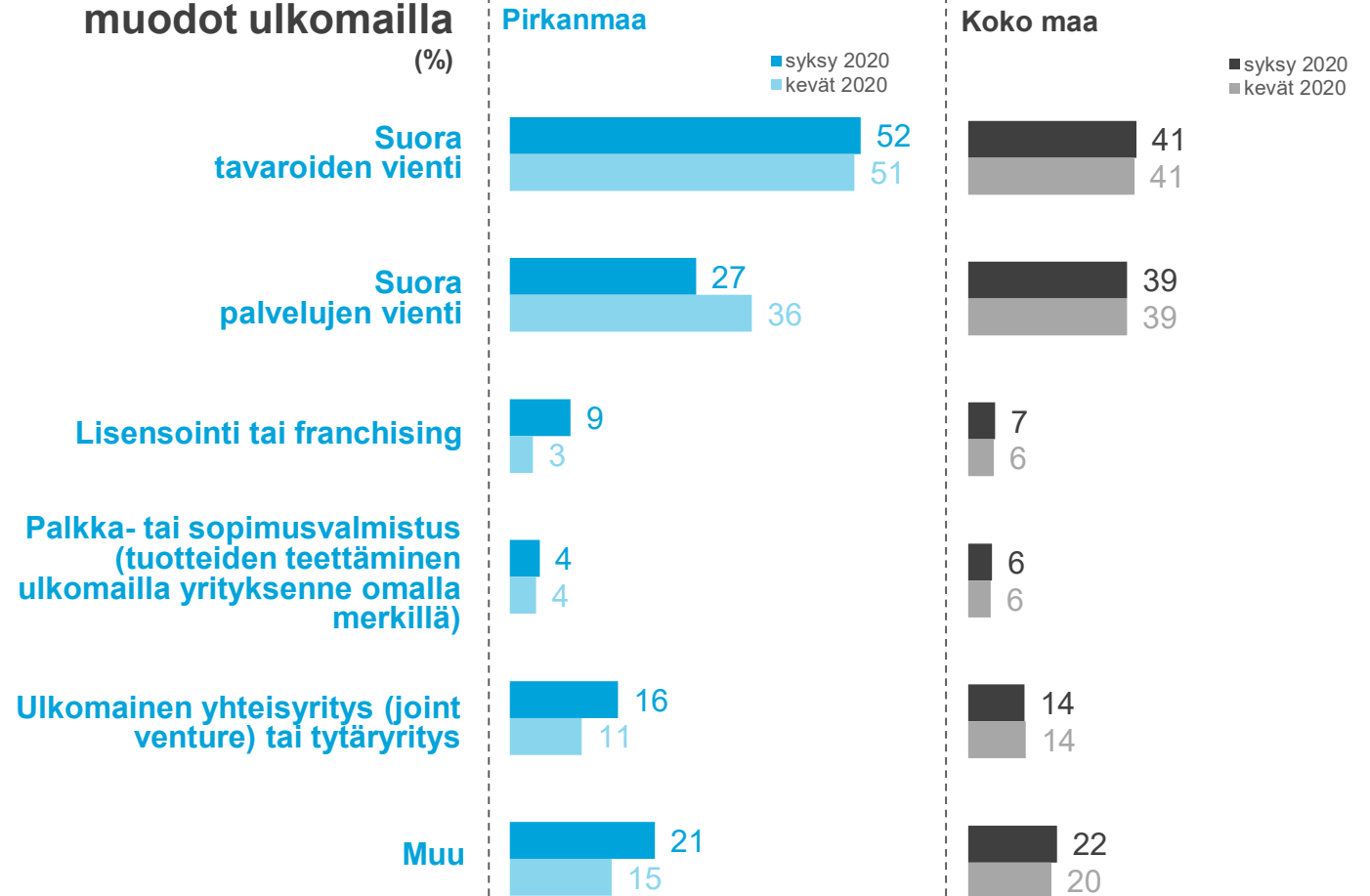
PK-YRITYSTEN TOIMINTA ULKOMAILLA

Pirkanmaa | Koko maa

Niiden yritysten osuus, joilla on vientiä tai liiketoimintaa ulkomailta (%)

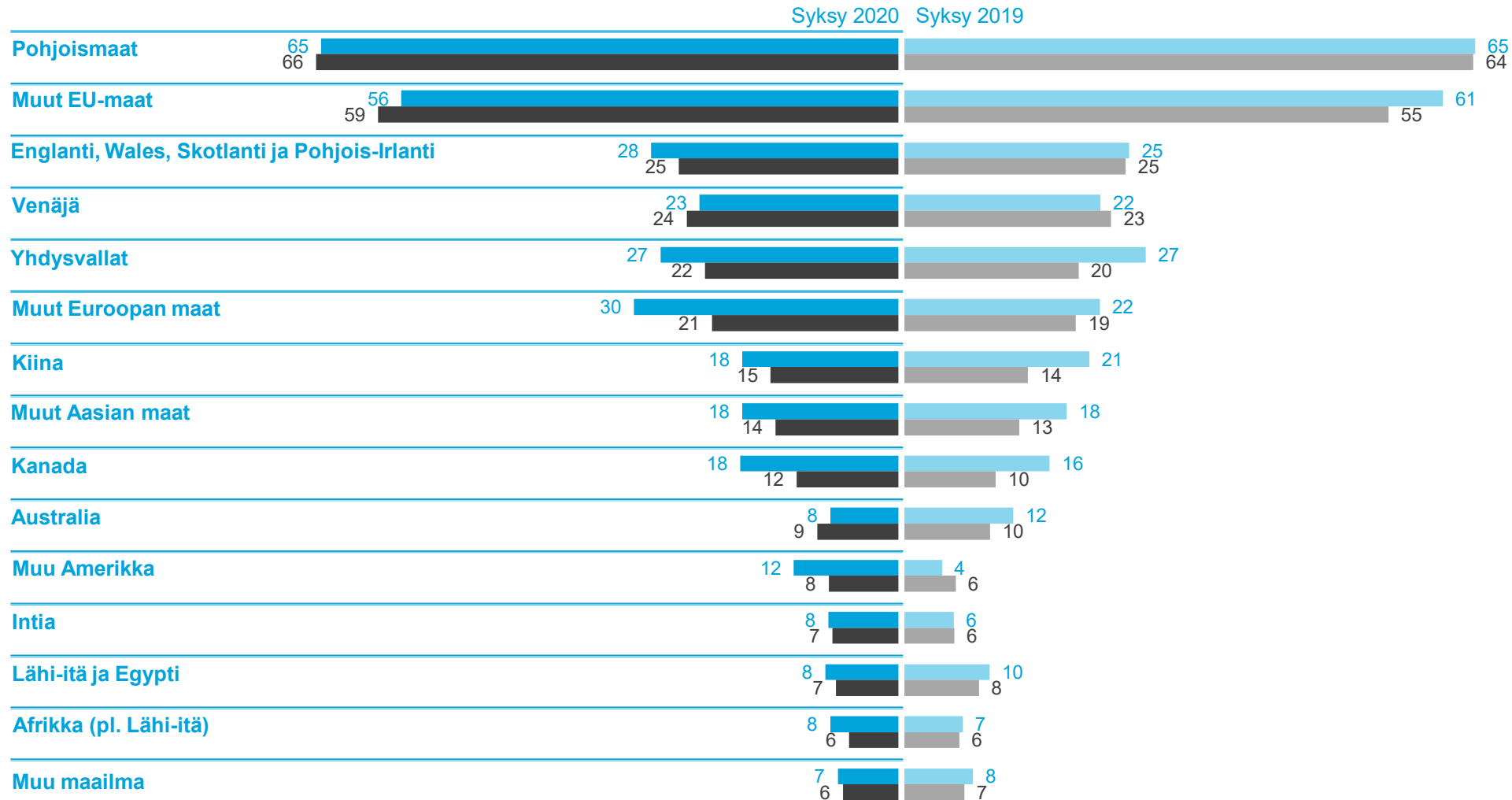


Liiketoiminnan muodot ulkomailta (%)



PK-YRITYSTEN KANSAINVÄLISTYMINEN

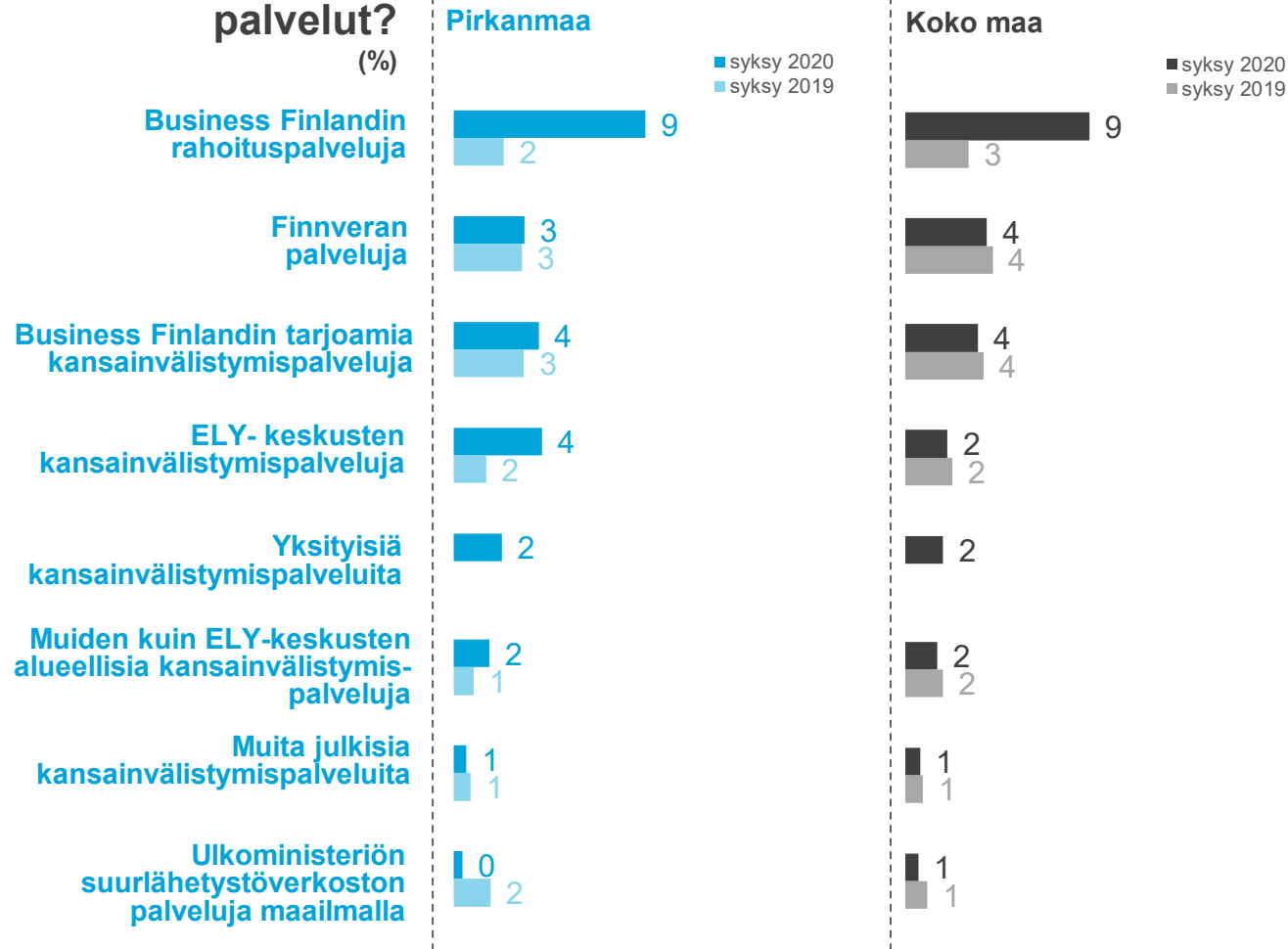
Pirkanmaa | Koko maa



PK-YRITYKSET JA KANSAINVÄLISYMPALVELUT

Pirkanmaa | Koko maa


Mitkä ovat käytetyt palvelut? (%)



87% Syksy 2019: 90%
pk-yrityksistä ei ole käyttänyt kansainvälistymiseen liittyviä palveluja

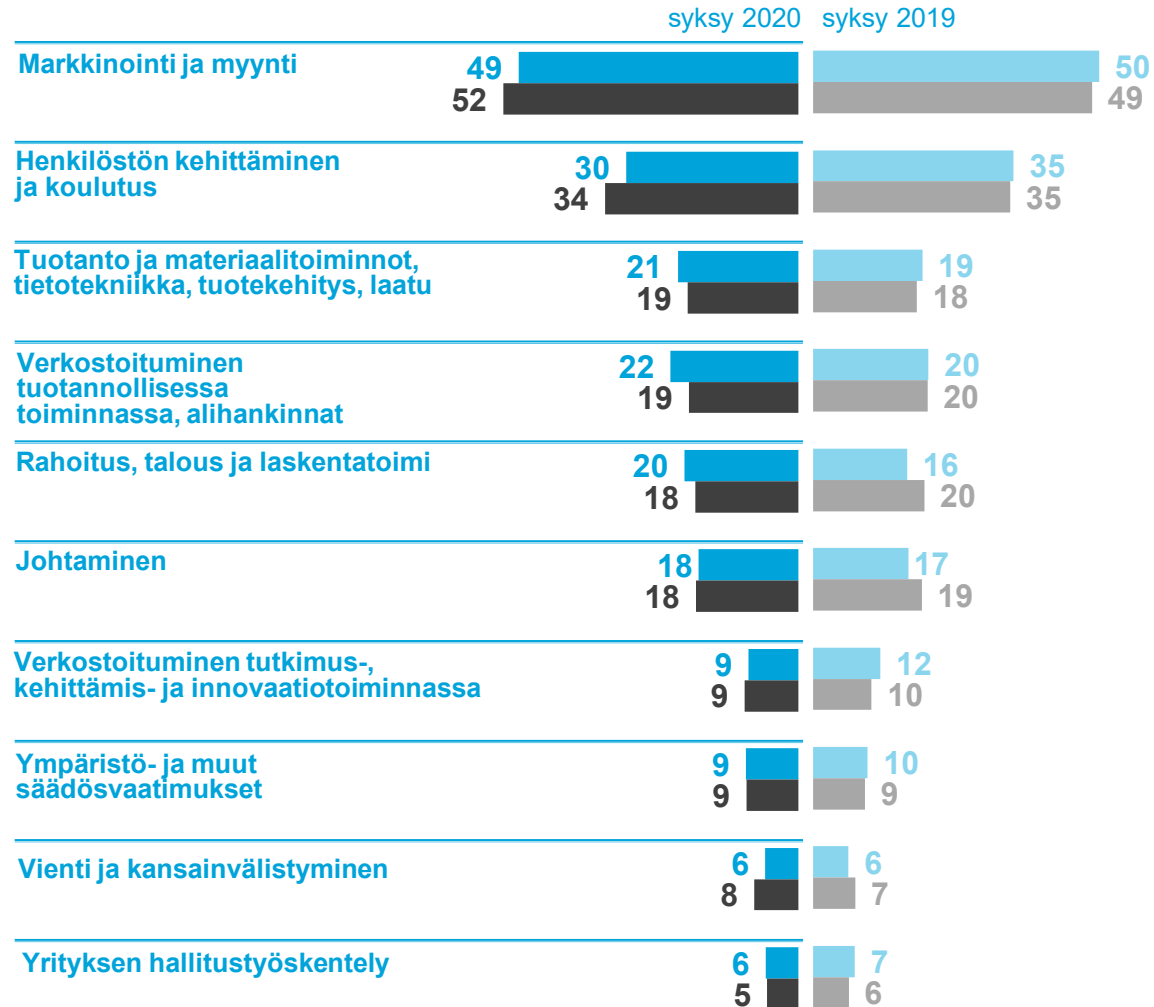
Koko maa **86%** Syksy 2019: 89 %

Kyllä, tarvetta on kansainvälistymispalveluille seuraavan 12 kk:n aikana (%)

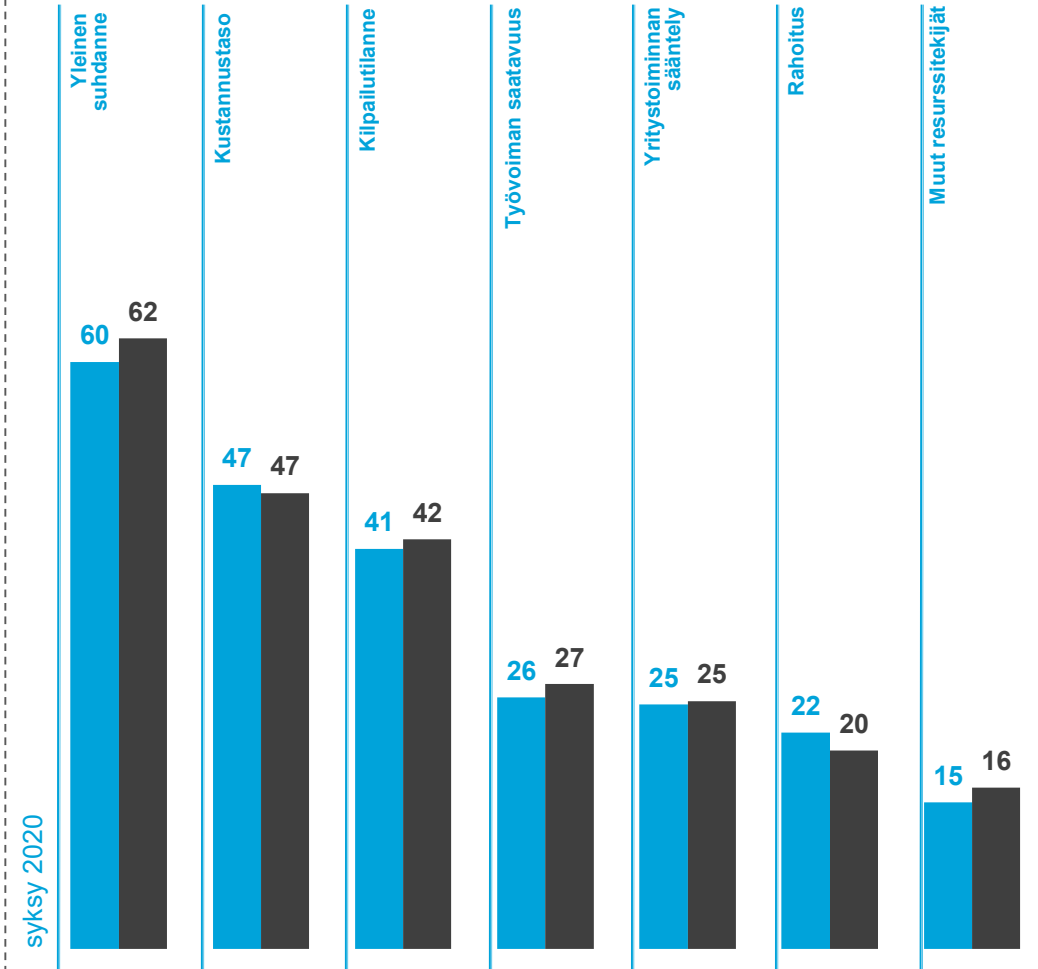


PK-YRITYKSET JA KEHITTÄMINEN

Kehitystarpeet (%)



Kehittämisen esteet (%)



Pirkanmaa | Koko maa

PK-YRITYKSET JA RAHOITUS

18%
pk-yrityksistä on ollut maksuvaikeuksia edellisen 3kk:n aikana.
Kevät 2020: 11%

Koko maa **19%**
Kevät 2020: 13 %

47%
pk-yrityksistä on ollut tarve hankkia rahoitusta viimeisen 12 kk:n aikana
Kevät 2020: 30%

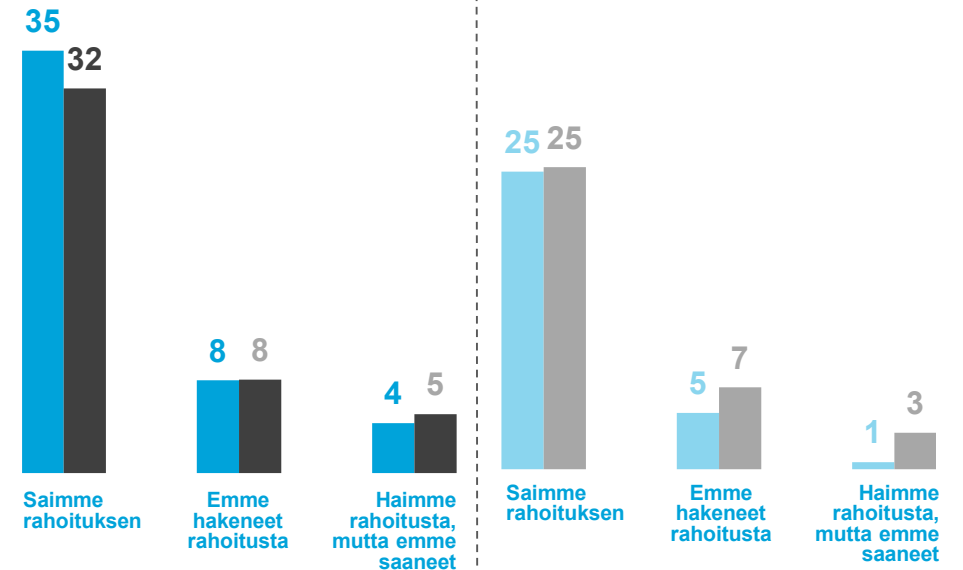
Koko maa **44%**
Kevät 2020: 35 %

Rahoituksen saaminen (%)

Syksy 2020

Kevät 2020

Pirkanmaa | Koko maa



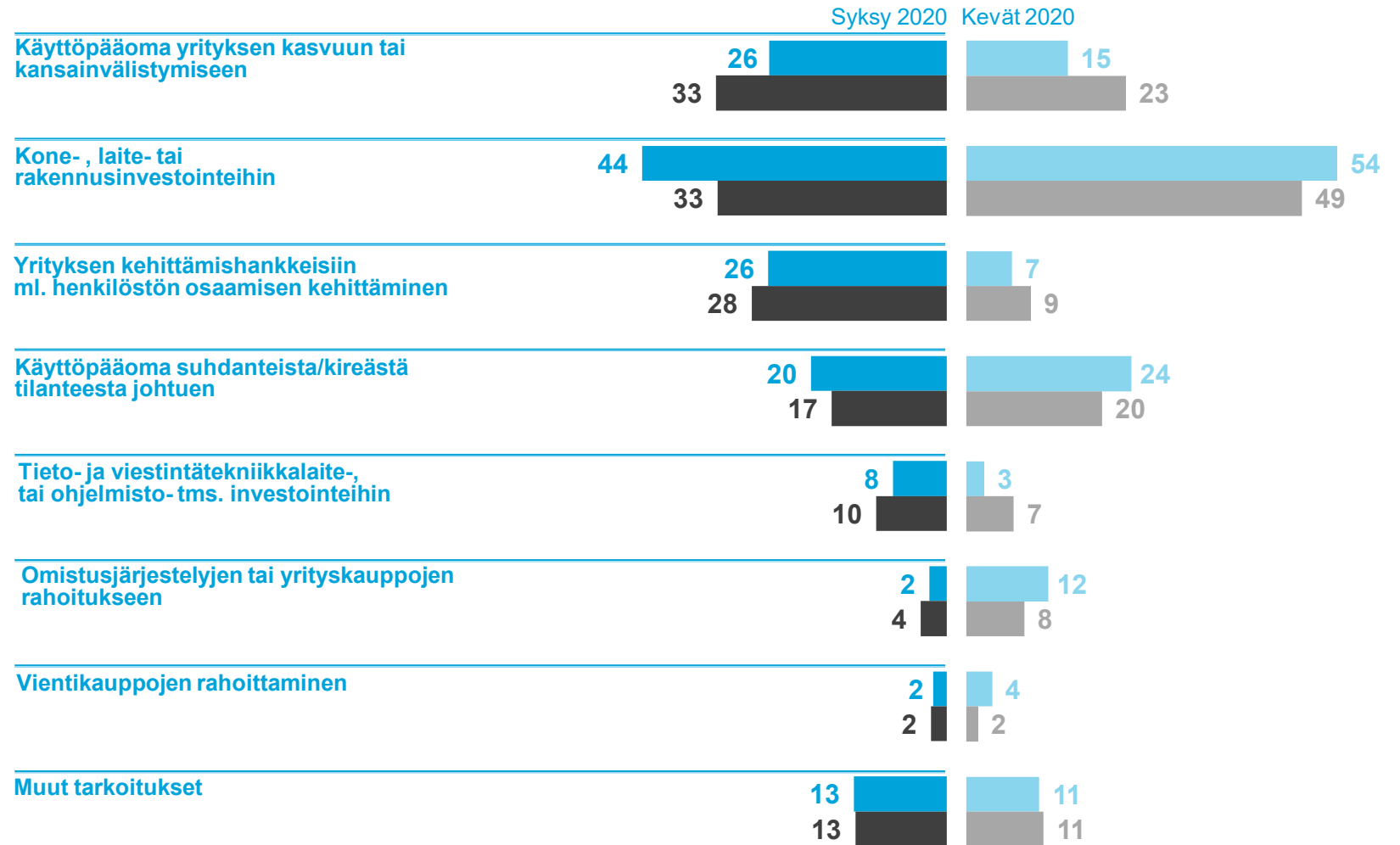
PK-YRITYKSET JA RAHOITUSTARPEET

Pirkanmaa | Koko maa

30%
pk-yrityksistä
aikoo hakea
ulkopuolista
rahoitusta.
Kevät 2020: 21%

Koko
maa **23%**
Kevät 2020: 21%

Rahoituksen käyttötarkoitus (%)

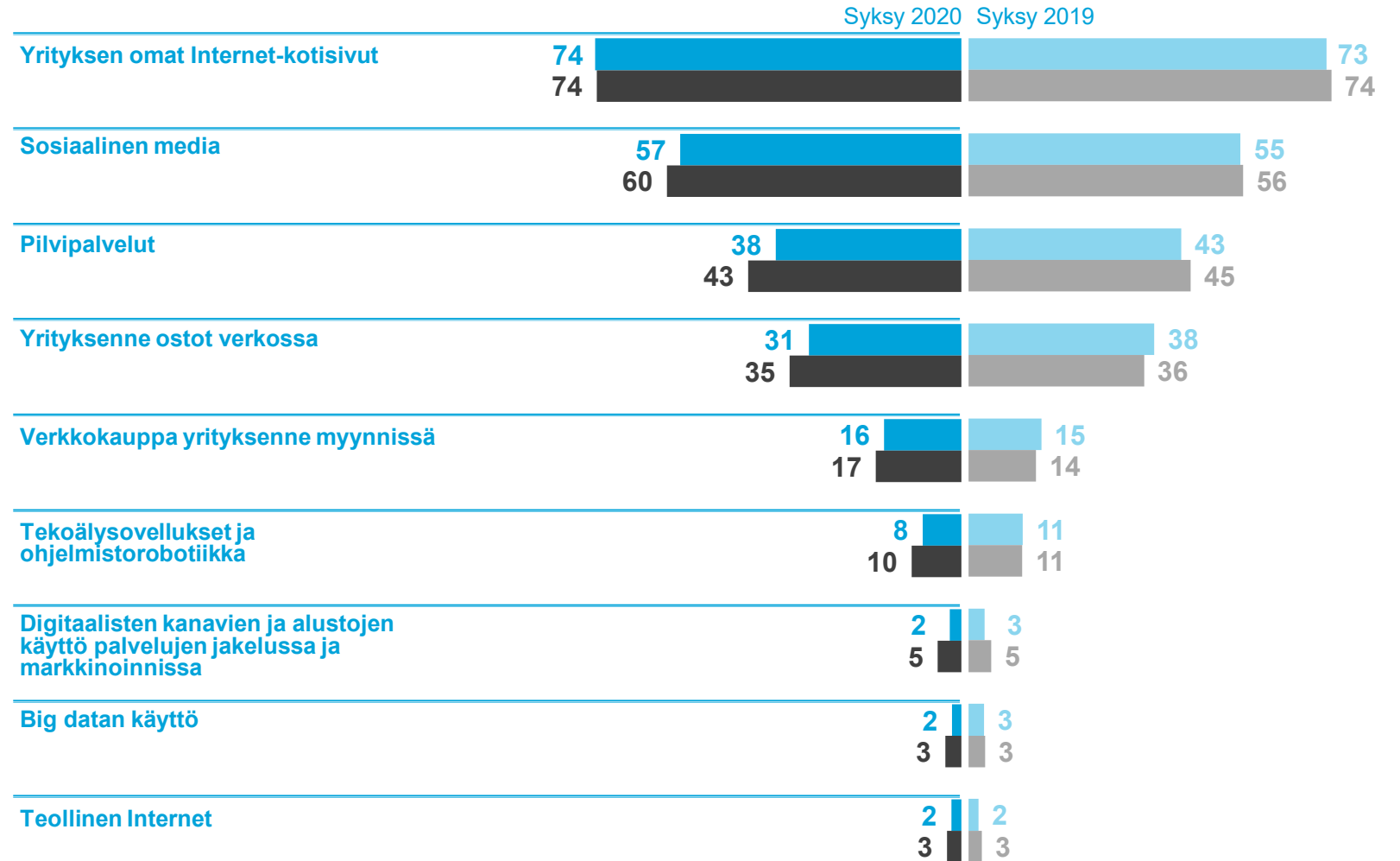


PK-YRITYKSET JA DIGITAALISET PALVELUT

Pirkanmaa | Koko maa

Tällä hetkellä
käytössä olevat
digitaaliset työkalut
ja palvelut

Käyttää seuraavia palveluita (%)

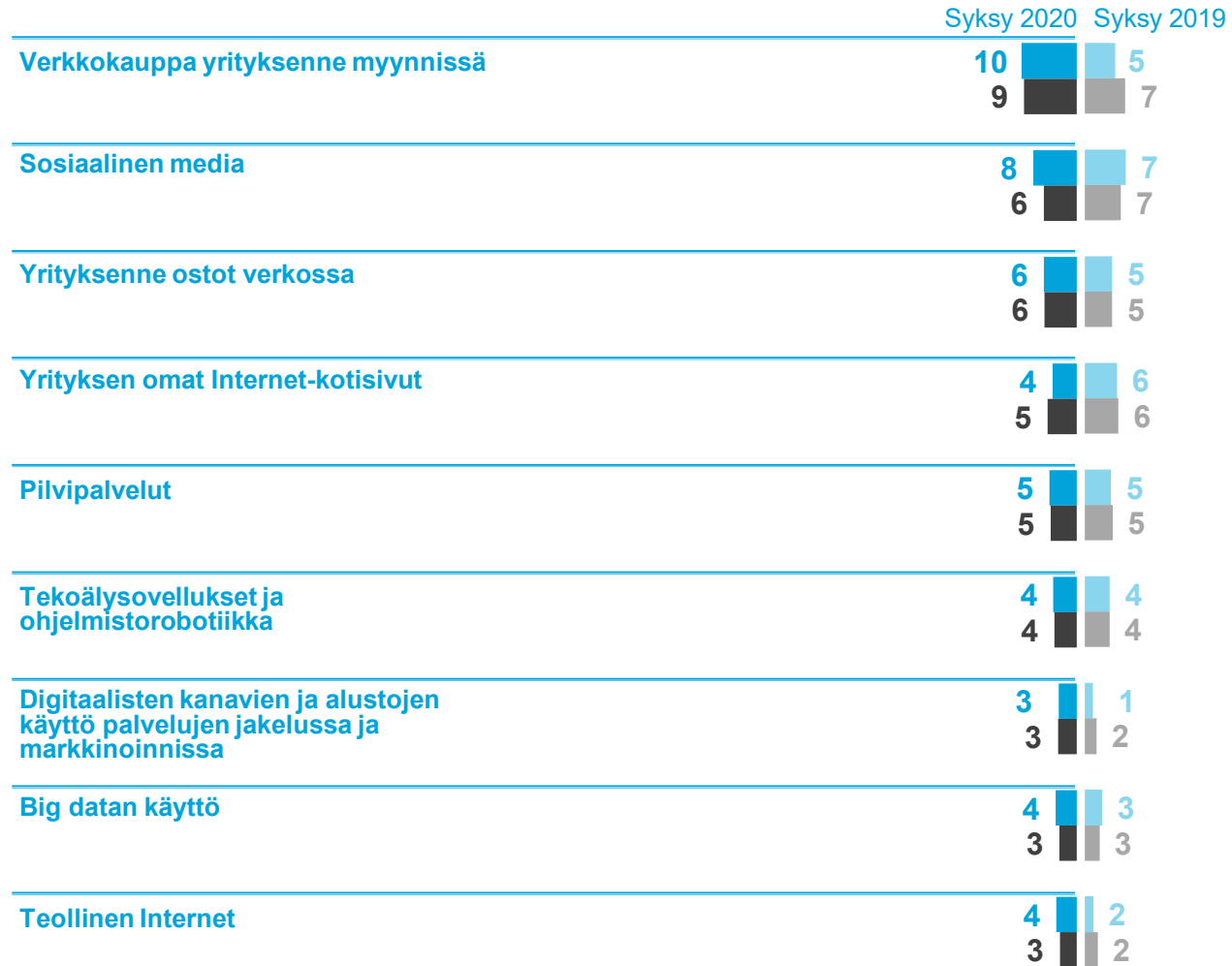


PK-YRITYKSET JA DIGITAALISET PALVELUT

Pirkanmaa | Koko maa

Digitaaliset palvelut, joiden käyttöönottoa suunnitellaan seuraavan 12 kk aikana

Käyttää seuraavia palveluita (%)

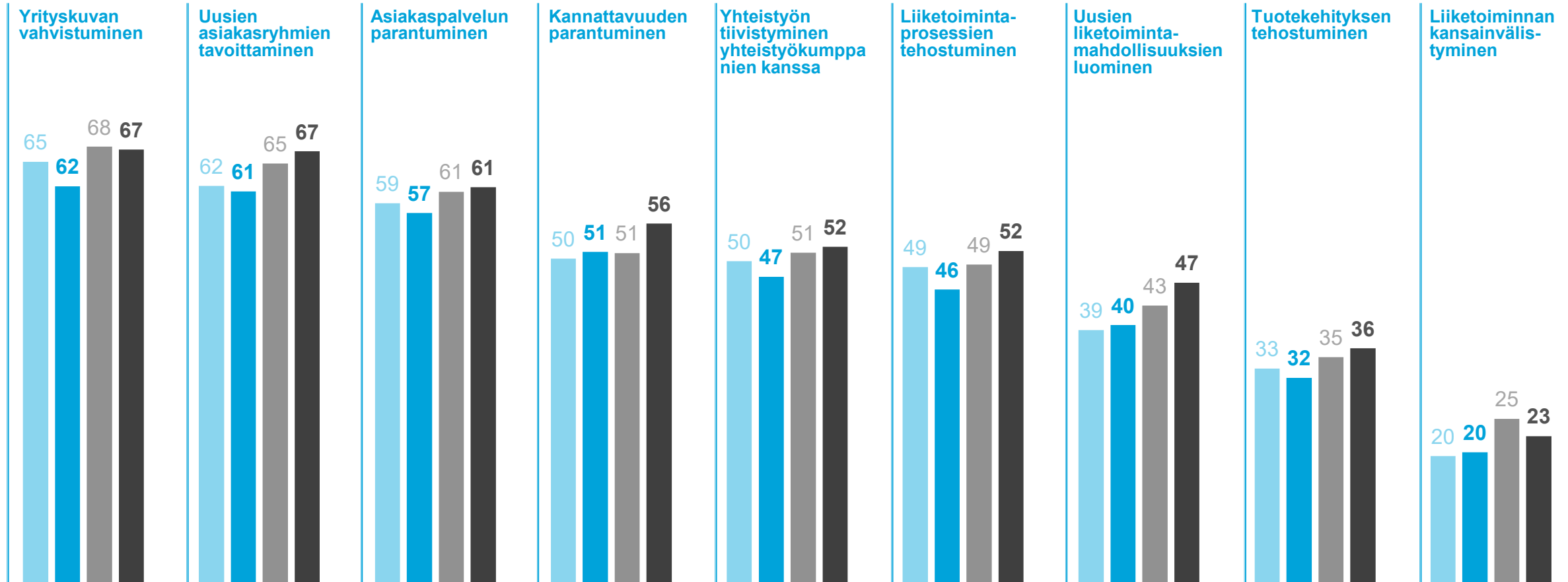


PK-YRITYKSET JA TOIMINNAN DIGITALISOITUMINEN

Merkitykseltään suureksi tai kohtalaisen suureksi arvioidut mahdollisuudet

Pirkanmaa | Koko maa

Syksy 2020 Syksy 2019
Syksy 2020 Syksy 2019



PK-YRITYKSET JA KORONA

Pirkanmaa | Koko maa

TOP5: Tärkeimmät väliaikaiset muutokset työlainsäädäntöön ja verotukseen

Pirkanmaa

23%

Lomautusilmoitusajan lyhentäminen 14 päivästä 5 päivään.

16%

Työsuhteen purun salliminen koeaikana tuotannollisella ja taloudellisella perusteella.

16%

YT-lain vähimmäisneuvotteluaikojen lyhentäminen 14 päivästä tai 6 viikosta 5 päivään.

14%

Mahdollisuus ennakkoveron muutoksiin

13%

Muut verojen maksulykkäykset

Koko maa

24%

Lomautusilmoitusajan lyhentäminen 14 päivästä 5 päivään

16%

Mahdollisuus ennakkoveron muutoksiin

14%

Muut verojen maksulykkäykset

14%

Työsuhteen purun salliminen koeaikana tuotannollisella ja taloudellisella perusteella

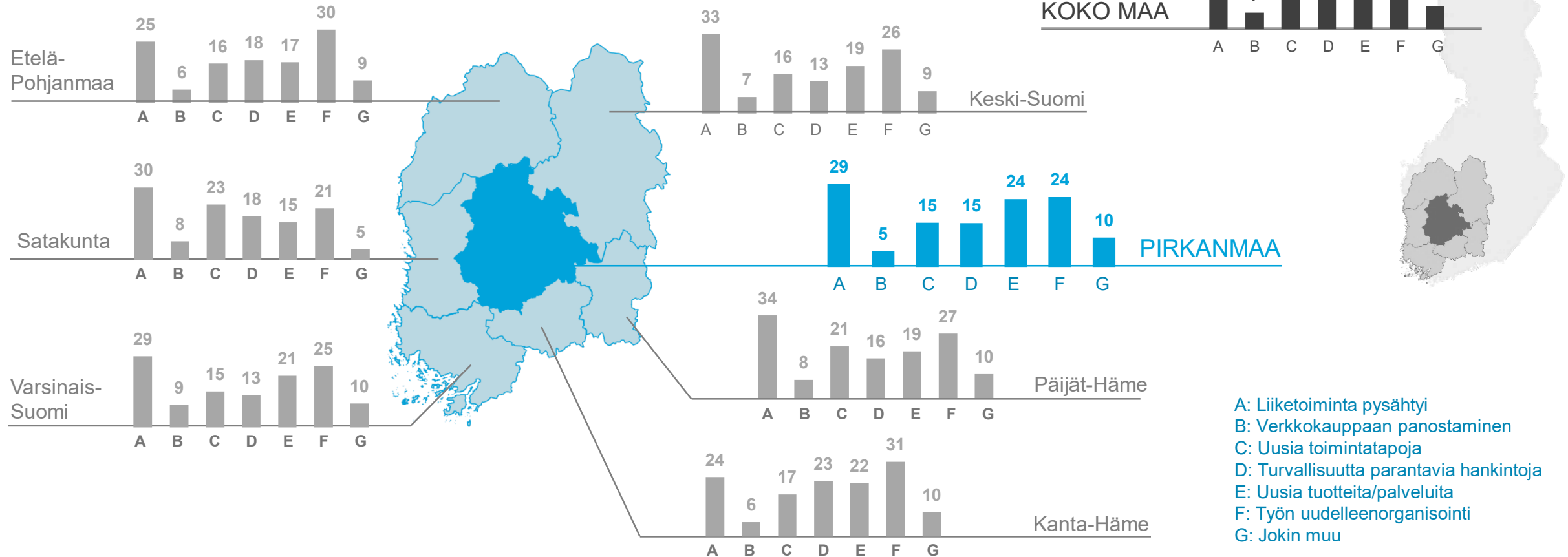
12%

YT-lain vähimmäisneuvotteluaikojen lyhentäminen 14 päivästä tai 6 viikosta 5 päivään

PK-YRITYKSET JA KORONA

Vaikutukset liiketoimintaan kevään kriisin aikana

(Saldoluku %)



YRITTÄJYYDEN PUOLESTA