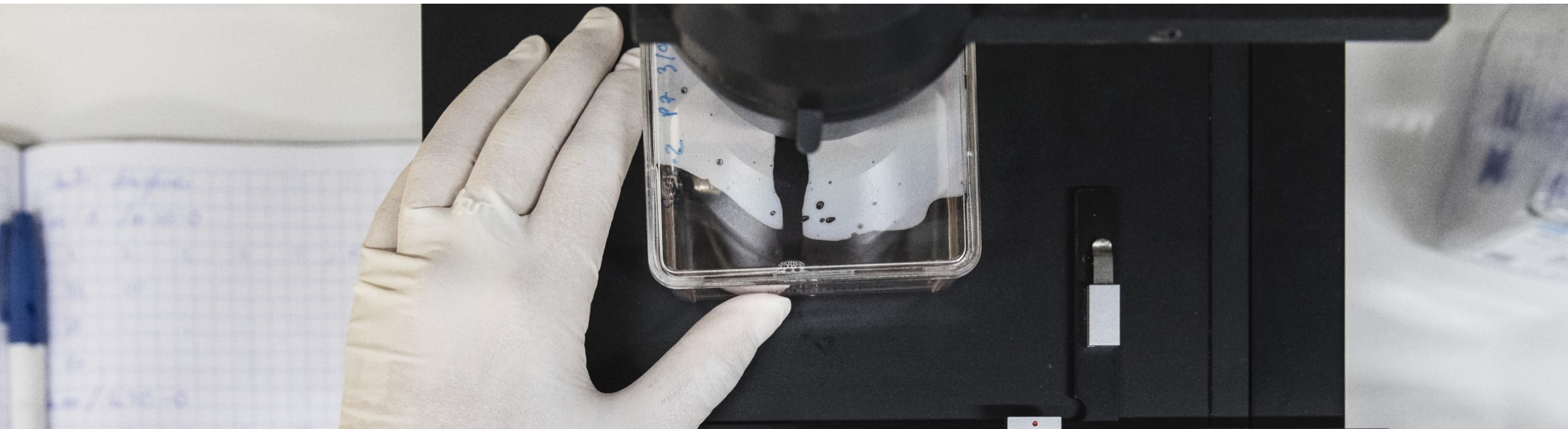


# Pk-yritysbarometri

Alueraportti, Helsingin Yrittäjät



# PK-YRITYSBAROMETRIN TOTEUTUS



## TUTKIMUKSEN TARKOITUS

Pk-yritysbarometrissä on selvitetty suomalaisten pk-yritysten mielikuvia yleisestä suhdannekehityksestä ja oman yrityksen taloudellisesta kehityksestä. Lisäksi on tiedusteltu muun muassa yrityksen kasvuun, kansainvälistymiseen ja rahoitukseen liittyvistä tekijöistä. Tutkimuksen on toteuttanut Taloustutkimus Oy Suomen Yrittäjien, Finnvera Oyj:n sekä työ- ja elinkeinoministeriön toimeksiannosta.



## TUTKIMUKSEN KOHDERYHMÄ JA OTANTA

Otantalähteenä on käytetty Tilastokeskuksen toimialaluokitusta TOL 2010, Bisnoden yritysrekisteriä sekä Suomen Yrittäjien jäsenrekisteriä, joista otanta on tehty kiintiöidyllä satunnaisotannalla. Otoksessa on kiintiöity yritysten toimiala, kokoluokka ja sijainti. Vastaajajoukon muodostaa 4592 kohderyhmän vaatimukset täyttävää pk-yrityksen edustajaa.



## TIEDONKERUUMENETELMÄ

Tiedonkeruumenetelmänä on käytetty internetkyselyä. Vastaajat kutsuttiin kyselyyn sähköpostitse tai puhelimitse.



## TIEDONKERUUN AJANKOHTA

Kesäkuu 2021–Heinäkuu 2021.

# PK-YRITYSBAROMETRIN RAPORTOINNISTA JA TULOSTEN TULKINNASTA



## TUTKIMUKSEN RAPORTOINTI

Tässä tulosityhteenvedossa on esitetty Helsingin Yrittäjät alueen tulosityhteenvedo syksyn 2021 Pk-yritysbarometrin päätuloksista. Alueen tuloksia on verrattu pääosin koko maan tuloksiin ja suhdannenäkymien osalta myös lähialueiden tuloksiin. Tutkimustuloksissa aineisto on painotettu vastaamaan yritysten todellista toimiala- ja aluejakaumaa.



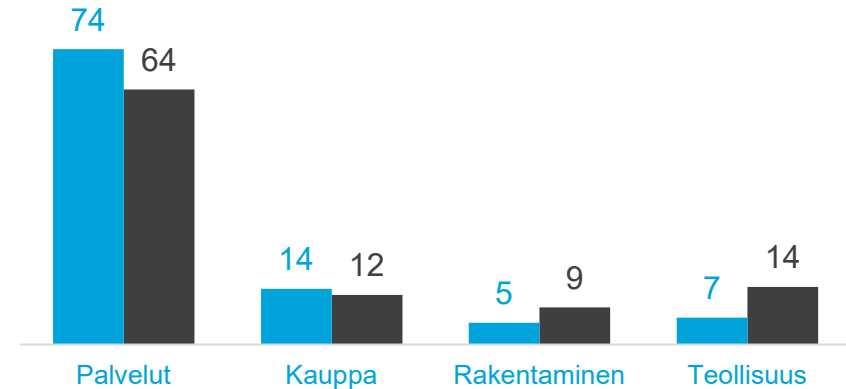
## TULOSTEN TULKINTA

Tutkimustuloksissa esiintyy muutamissa kohdissa käsite saldoluku. Se kuvaa kyseisten kysymysten kohdalla positiivisista ja negatiivisista vastauksista laskettua prosenttilukujen erotusta. Esimerkiksi: Pk-yritysten yleiset suhdannenäkymät seuraavan vuoden aikana paranee 39,4 %, huononee 8,6 % saldoluku = +30,8 % ~31 %. HUOM. kaikissa laskelmissa käytetään tarkkoja, pyöristämättömiä lukuja, vaikka raportissa luvut esitetään kokonaisina ilman desimaaleja.

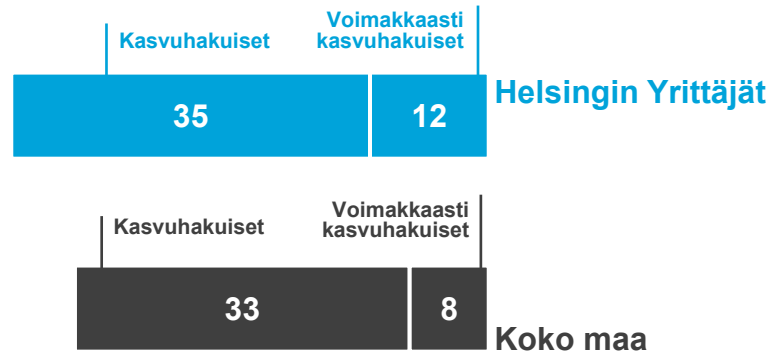
# VASTAAJAYRITYSTEN TAUSTATIEDOT

Helsingin Yrittäjät n=553 Koko maa n=4592

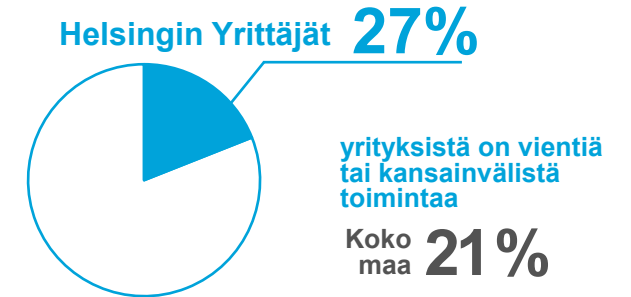
Päätoimiala (%)



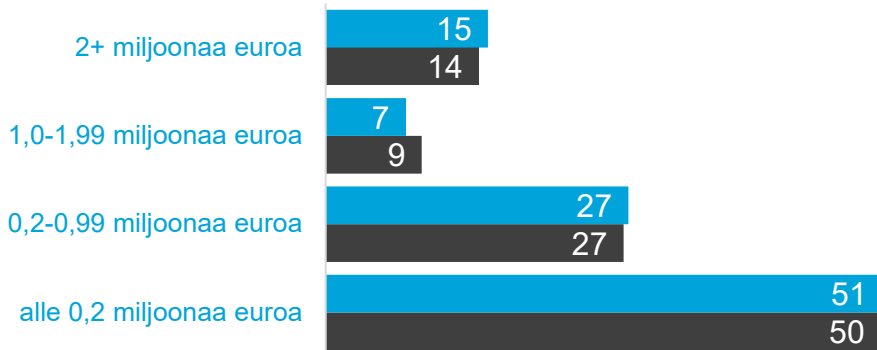
Yrityksen kasvuhakuisuus (%)



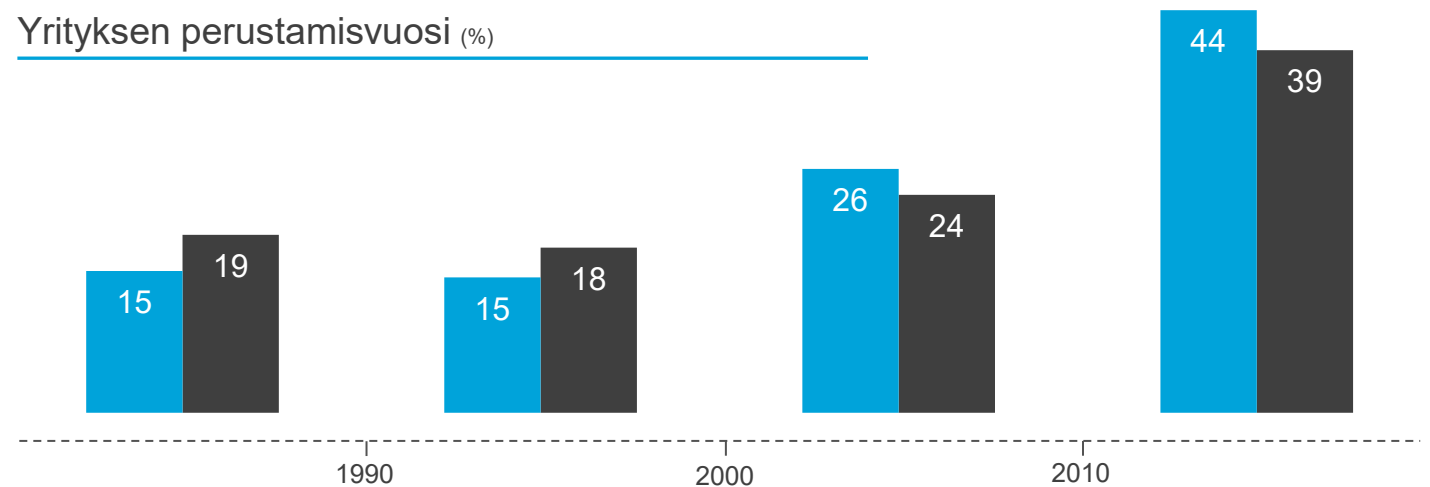
Vientiyritysten osuus (%)



Liikevaihto vuonna 2020 (%)



Yrityksen perustamisvuosi (%)

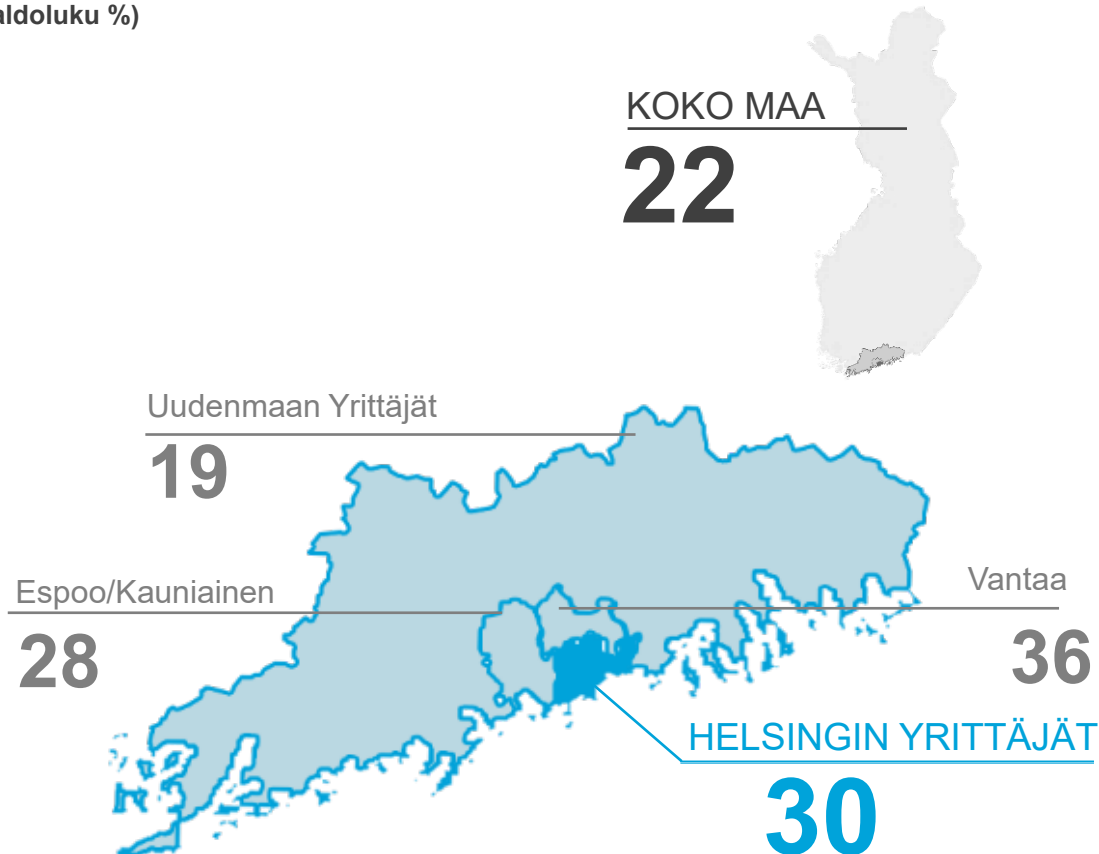


**Tulokset**

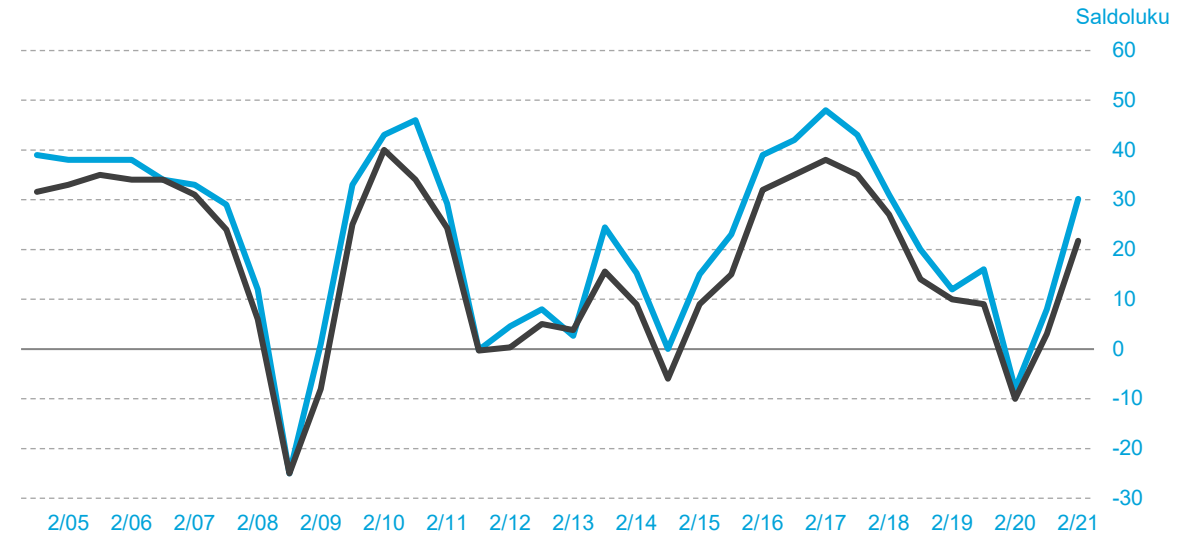
# PK-YRITYKSET JA SUHDANNENÄKYMÄT

Helsingin Yrittäjät | Lähialueet | Koko maa

## Yleinen suhdannenäkymä (Saldoluku %)



## Saldoluvun kehitys 1/2005–2/2021

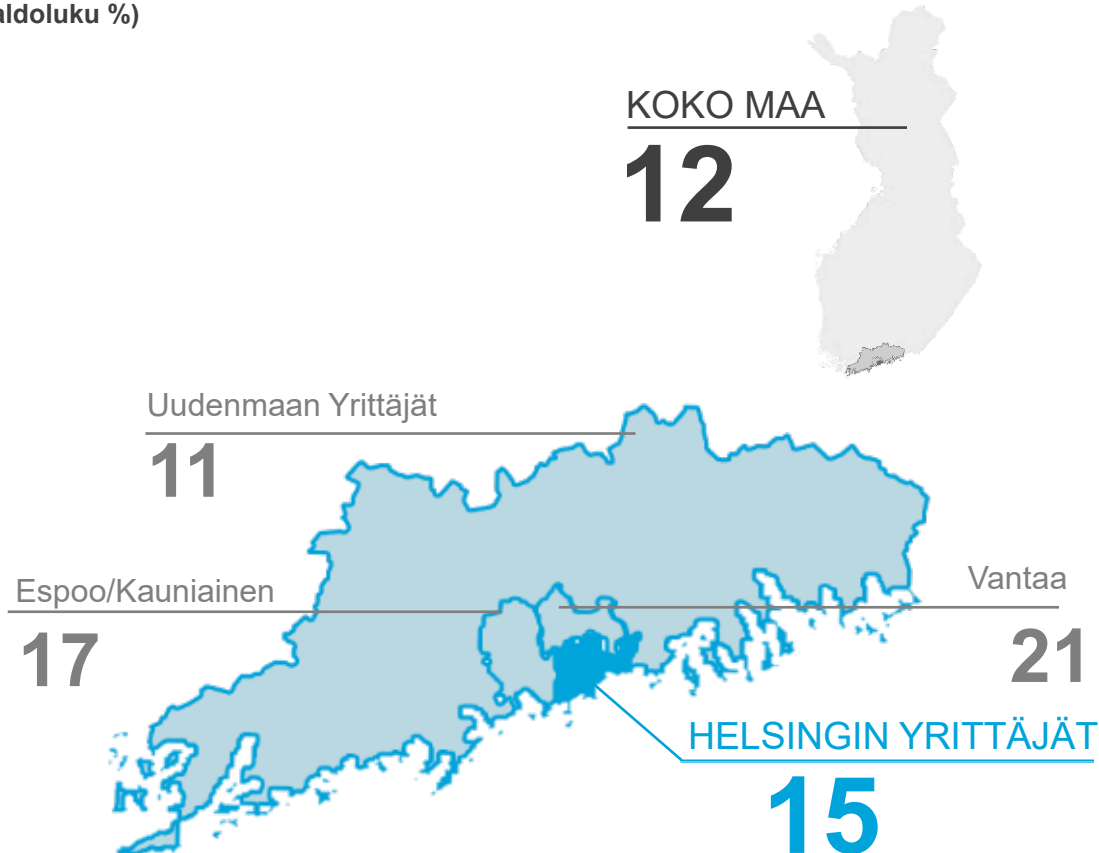


Helsingin alueen pk-yrittäjien yleiset suhdannenäkymät koetaan keskimertoa paremmiksi. Varsinkin odotukset liikevaihdon kehityksen osalta koetaan positiivisiksi ja lähialueista vain Espoon alueella tuos on tältä osin parempi.

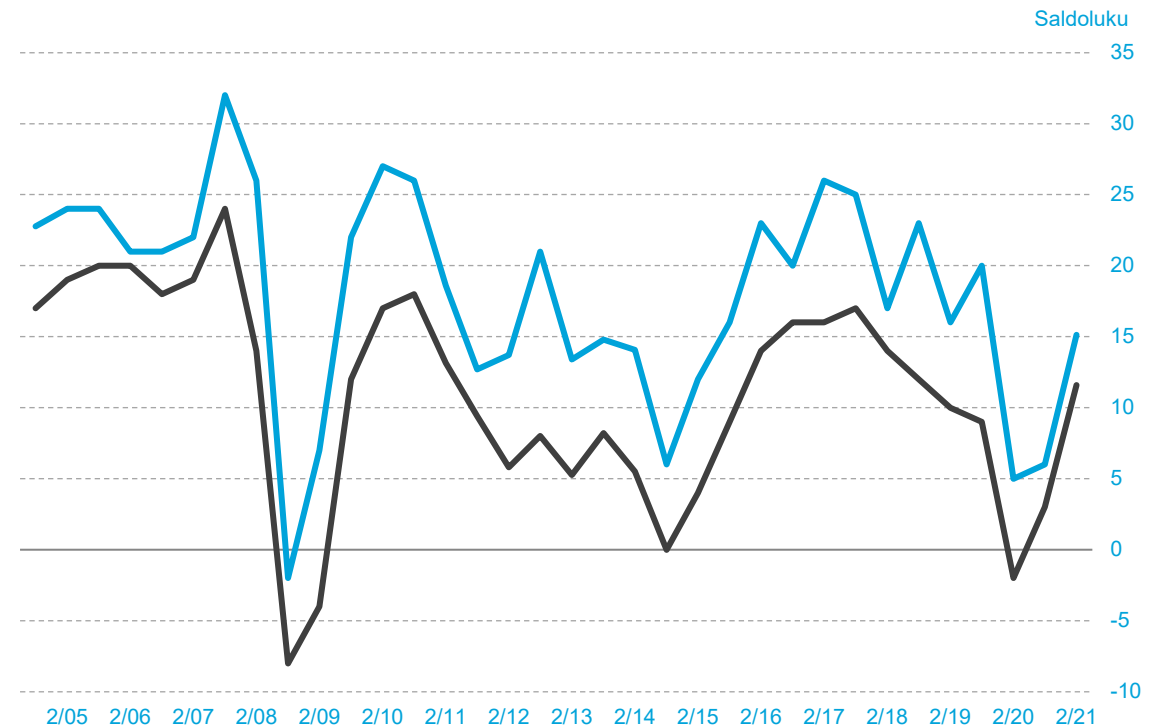
# PK-YRITYKSET JA TYÖLLISYYS

Helsingin Yrittäjät | Lähialueet | Koko maa

## Arvio henkilökunnan määrästä vuoden päästä (Saldoluku %)



## Saldoluvun kehitys 1/2005–2/2021





# PK-YRITYSTEN LIIKEVAIHTO JA KANNATTAVUUS

Helsingin Yrittäjät | Lähialueet | Koko maa

## Arvio liikevaihdosta ja kannattavuudesta ensi vuonna

(Saldoluku %)

KOKO MAA

**29**

LIKEVAIHTO

**8**

KANNATTAVUUS

Uudenmaan Yrittäjät

**27**

LIKEVAIHTO

**8**

KANNATTAVUUS

Espoo/Kauniainen

**38**

LIKEVAIHTO

**18**

KANNATTAVUUS

Vantaa

**30**

LIKEVAIHTO

**2**

KANNATTAVUUS

HELSINGIN  
YRITTÄJÄT

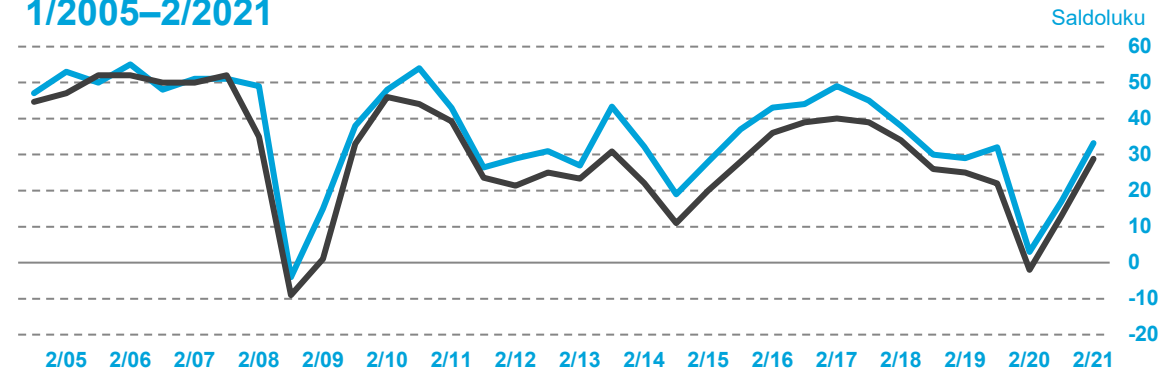
**33**

LIKEVAIHTO

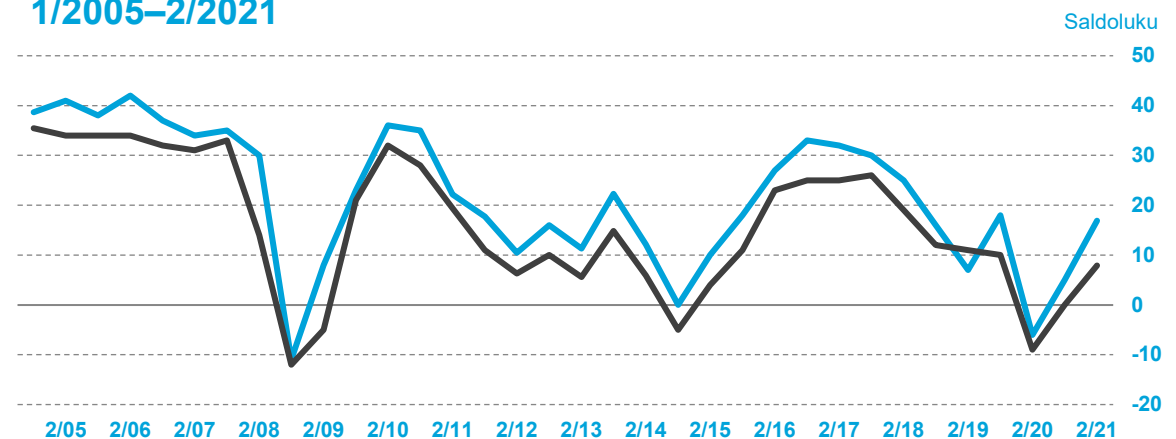
**17**

KANNATTAVUUS

## Saldoluvun kehitys: liikevaihto 1/2005–2/2021



## Saldoluvun kehitys: kannattavuus 1/2005–2/2021

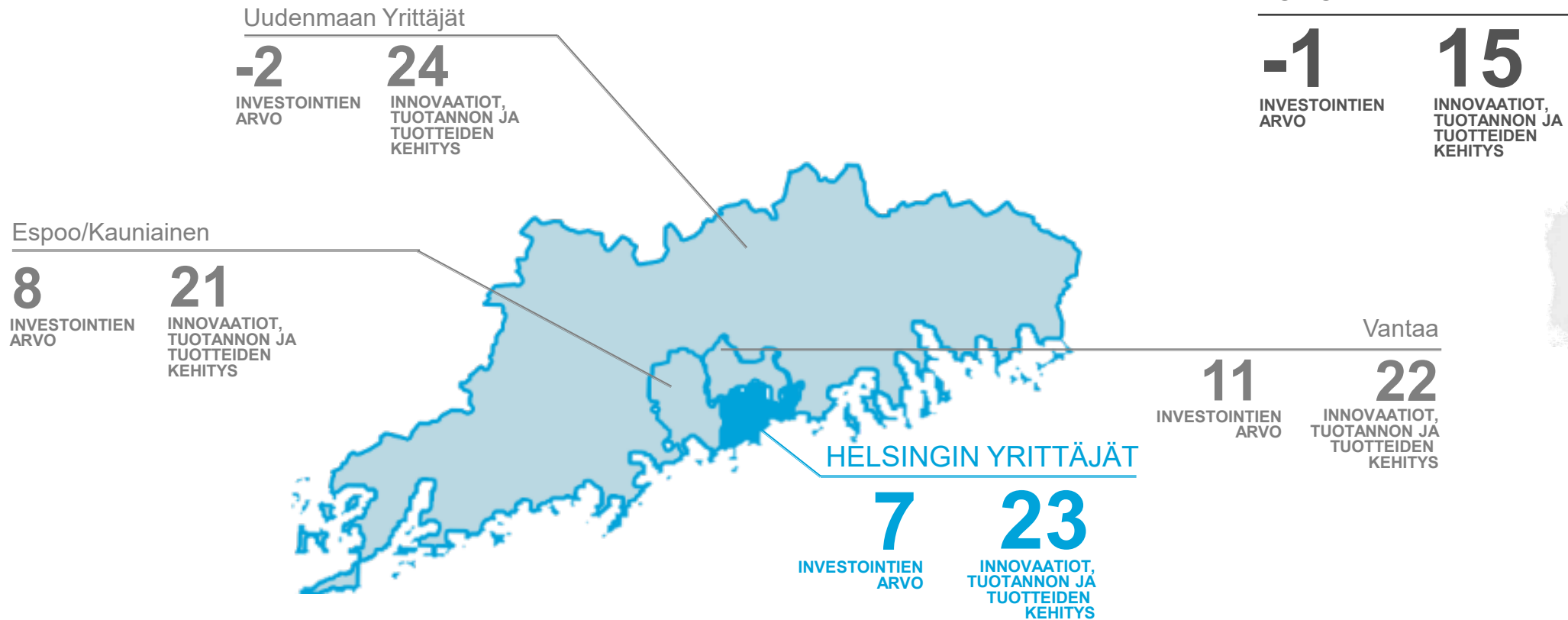




# PK-YRITYSTEN INVESTOINTIEN ARVO JA INNOVAATIOT

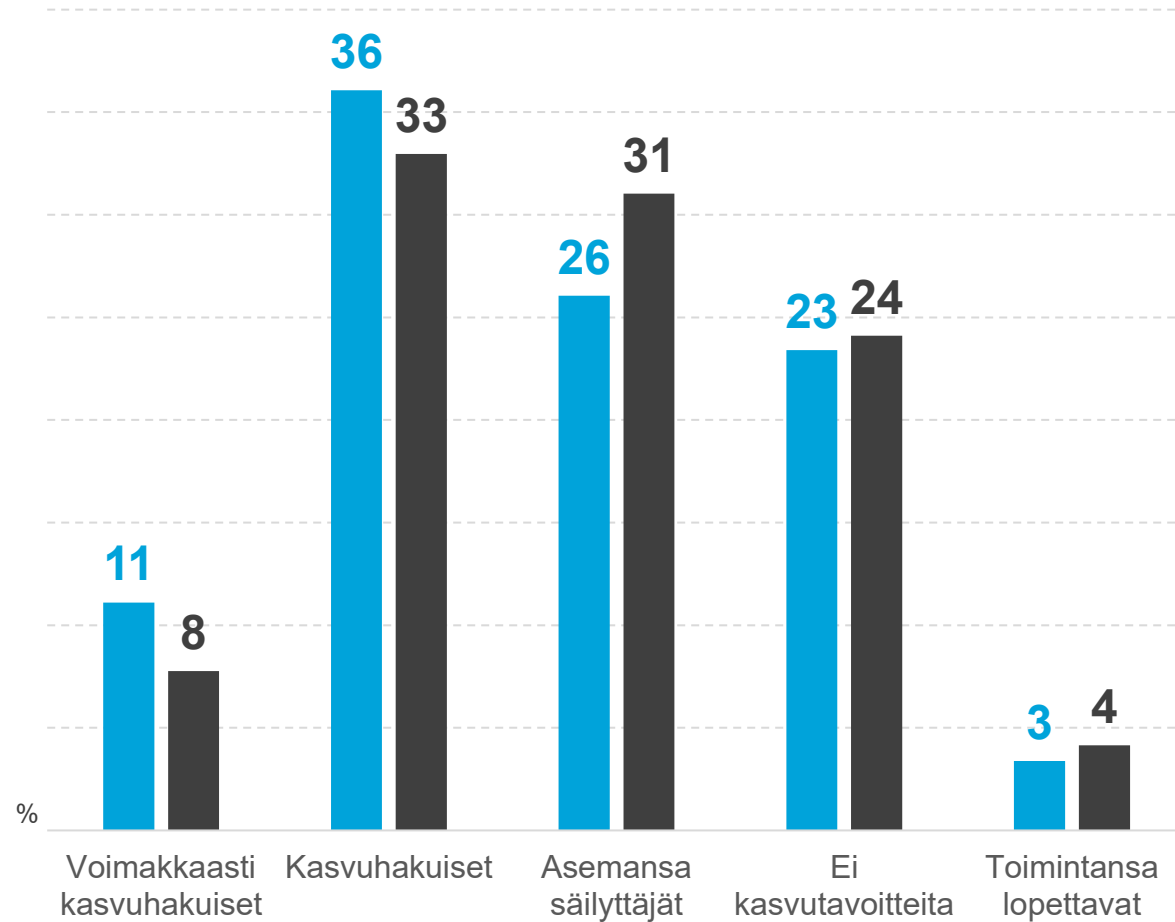
Helsingin Yrittäjät | Lähialueet | Koko maa

Arvio investointien arvon sekä tuotannon ja tuotteiden kehityksestä ensi vuonna  
(Saldoluku %)

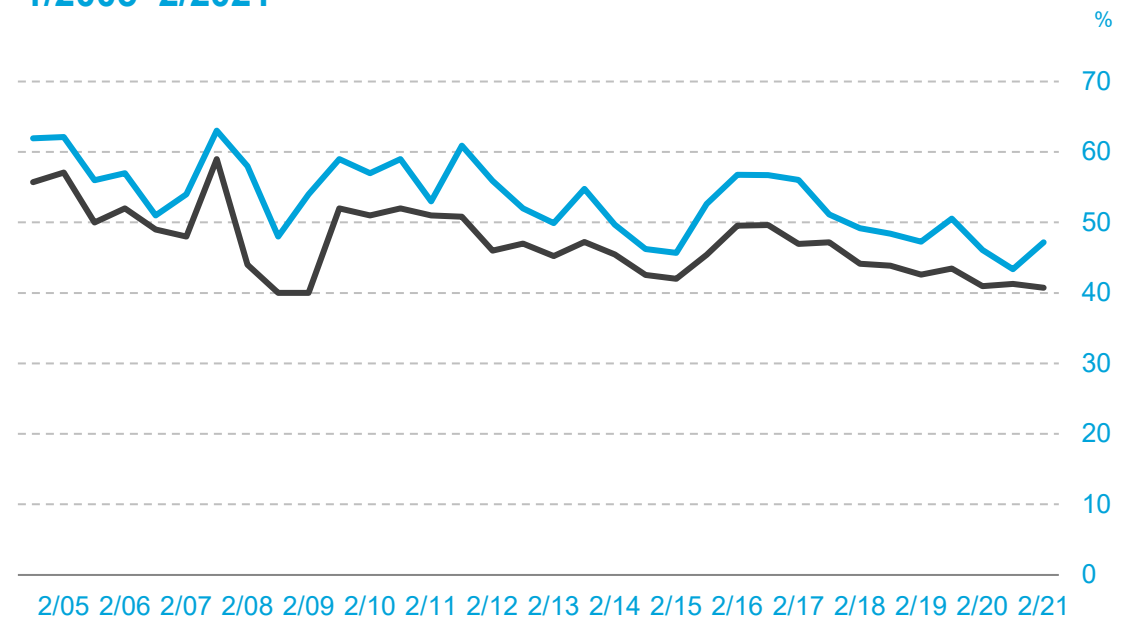


# PK-YRITYSTEN KASVUHAKUISUUS

Helsingin Yrittäjät | Koko maa



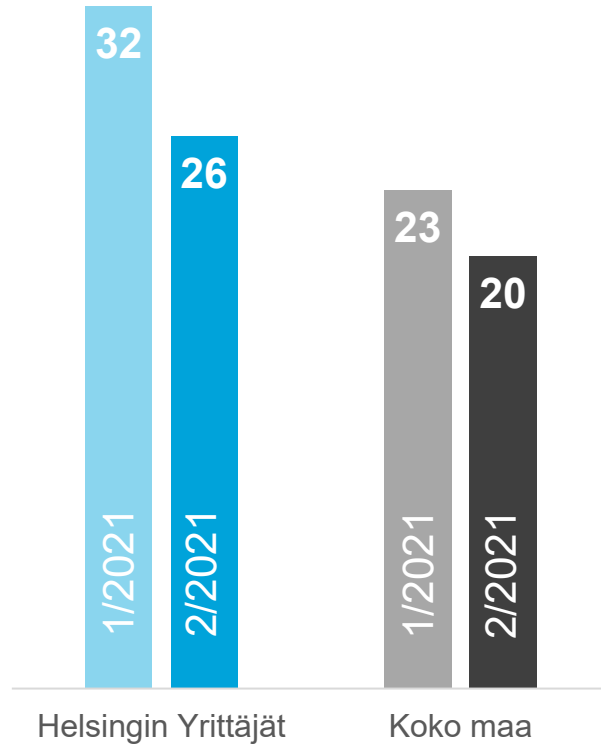
Kasvuhakuisuuden kehitys  
(Voimakkaasti kasvuhakuiset ja kasvuhakuiset yhteensä)  
1/2005–2/2021



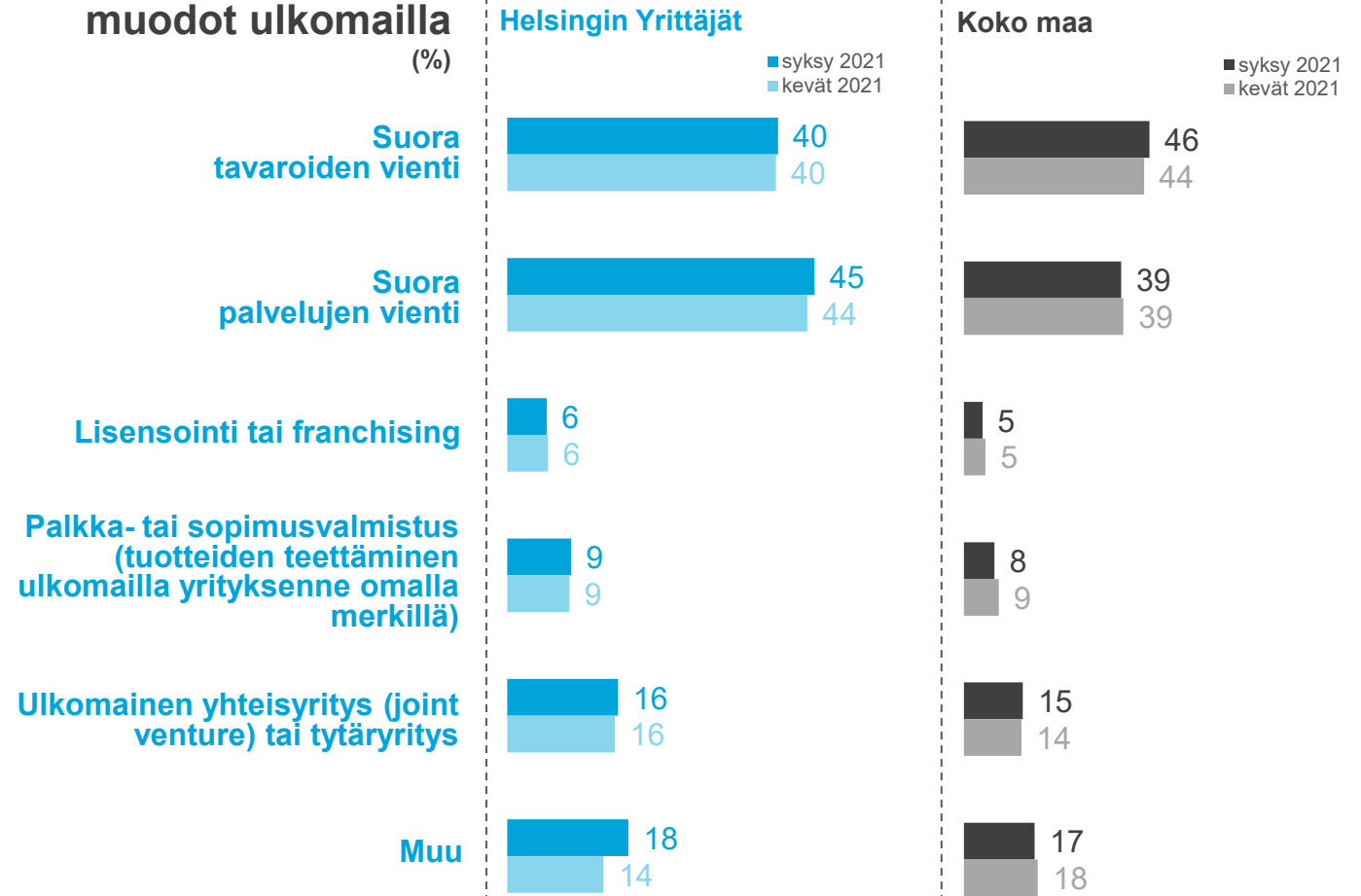
# PK-YRITYSTEN TOIMINTA ULKOMAILLA

Helsingin Yrittäjät | Koko maa

## Niiden yritysten osuus, joilla on vientiä tai liiketoimintaa ulkomailla (%)

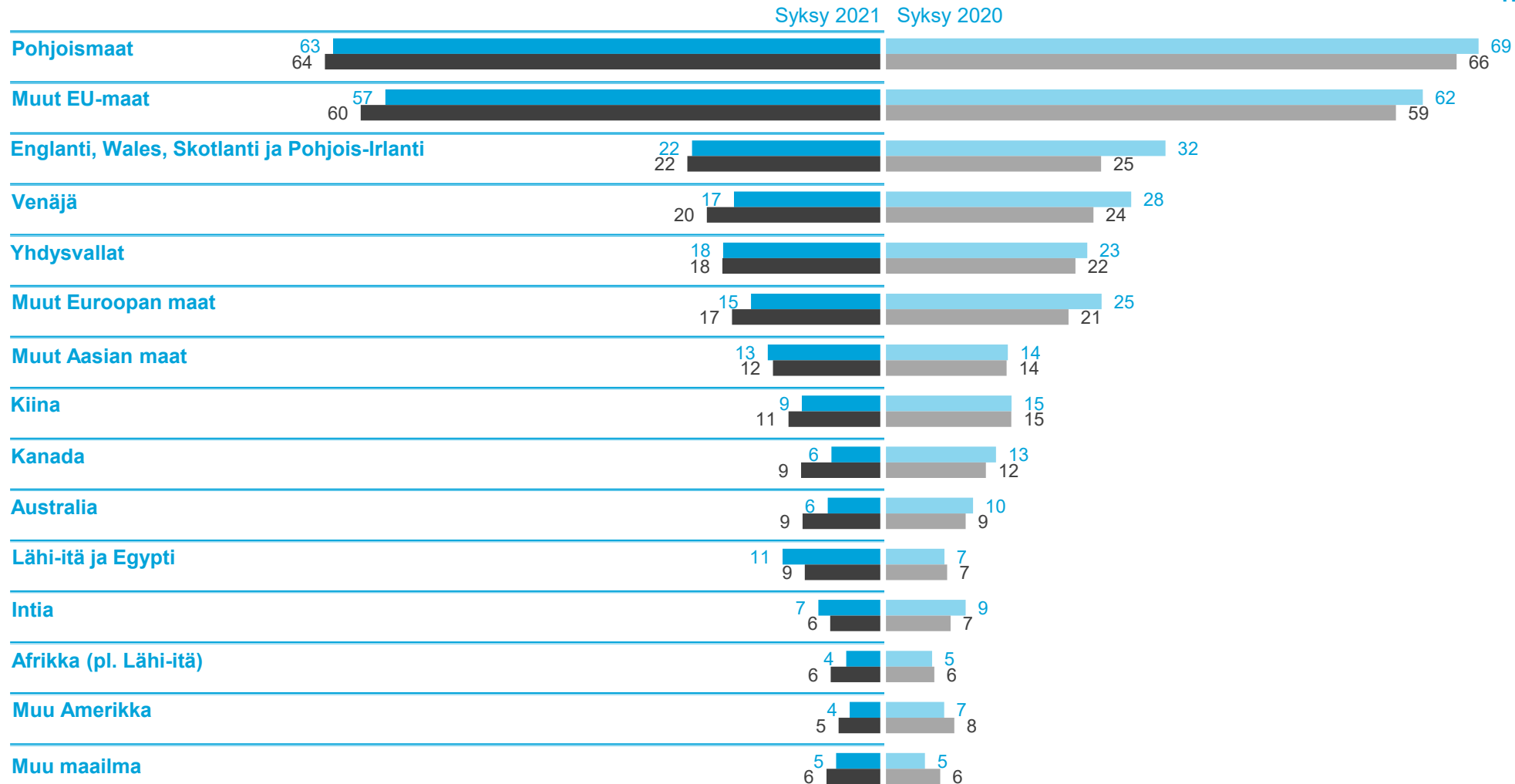


## Liiketoiminnan muodot ulkomailla (%)



# PK-YRITYSTEN KANSAINVÄLISTYMINEN

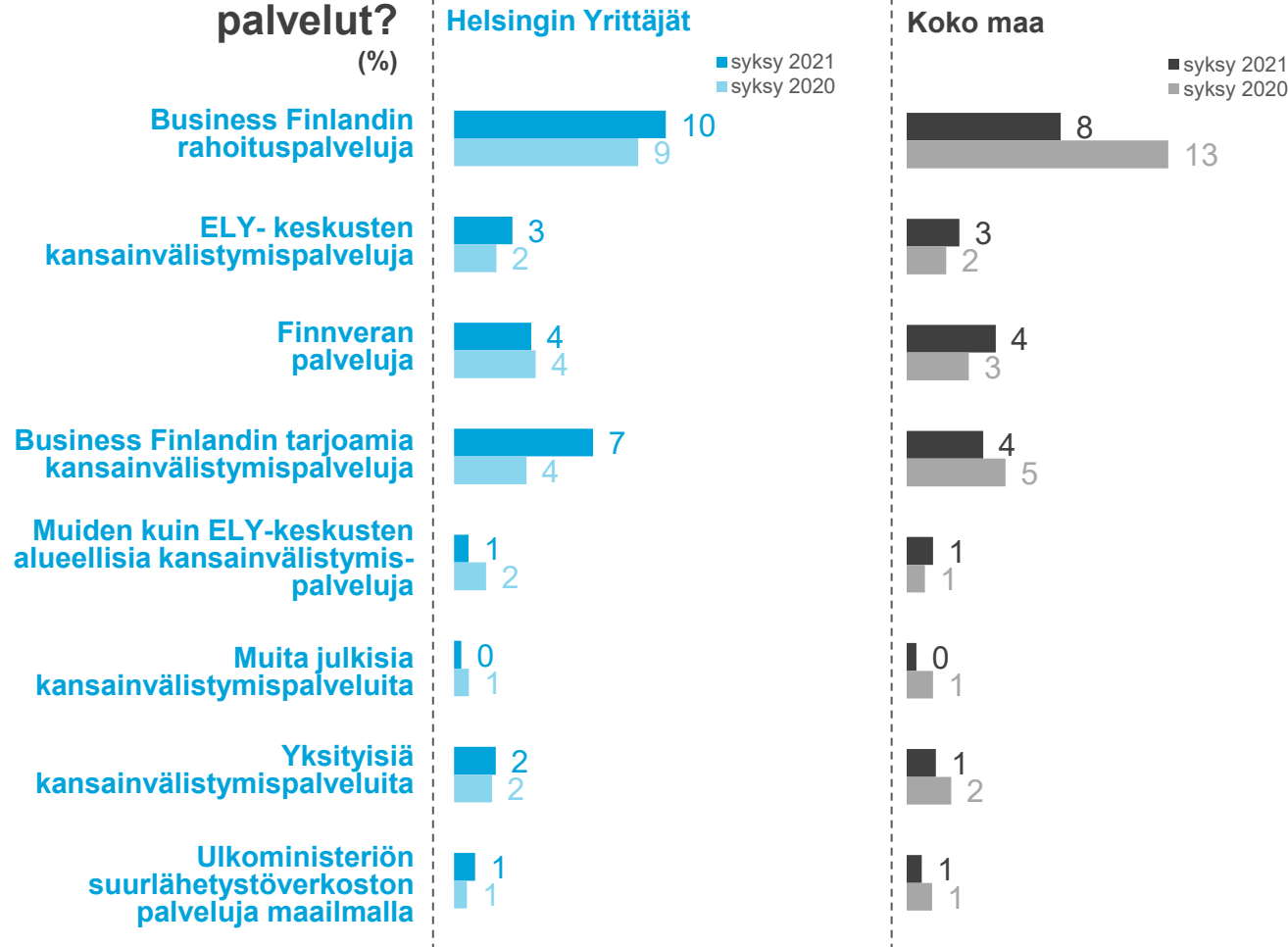
Helsingin Yrittäjät | Koko maa



# PK-YRITYKSET JA KANSAINVÄLISYMPALVELUT

Helsingin Yrittäjät | Koko maa

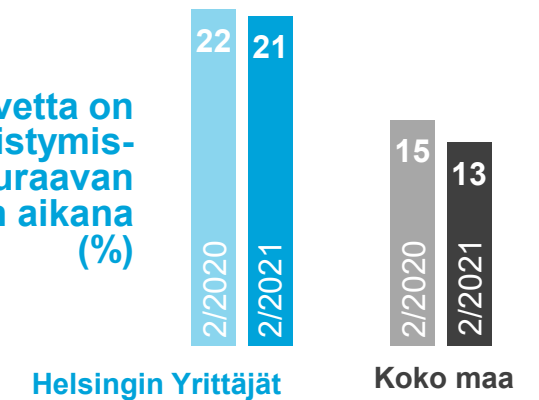
## Mitkä ovat käytetyt palvelut? (%)



**82%** Syksy 2020:82%  
pk-yrityksistä ei ole käyttänyt kansainvälistymiseen liittyviä palveluja

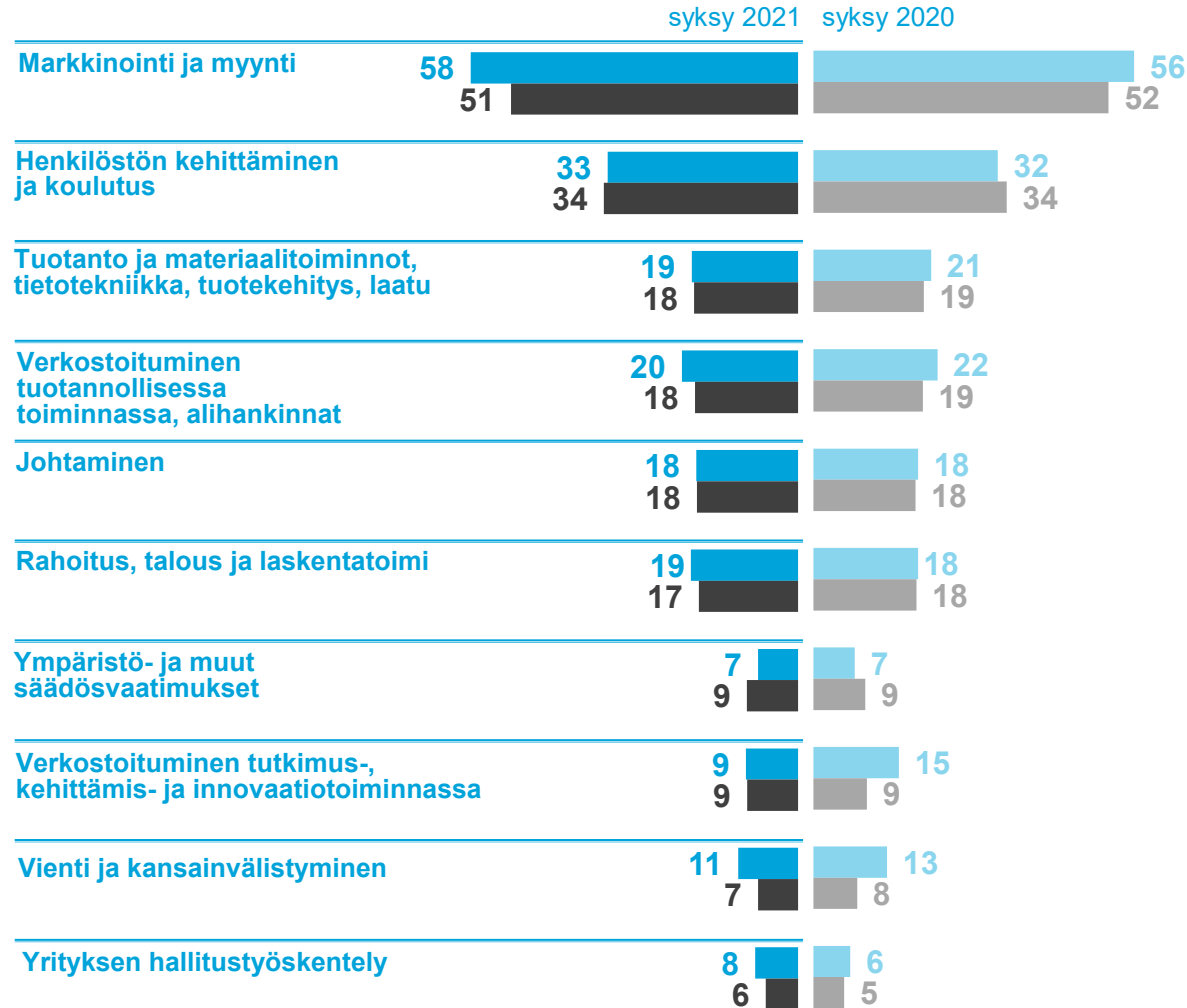
Koko maa **86%** Syksy 2020:86%

Kyllä, tarvetta on kansainvälistymispalveluille seuraavan 12 kk:n aikana (%)

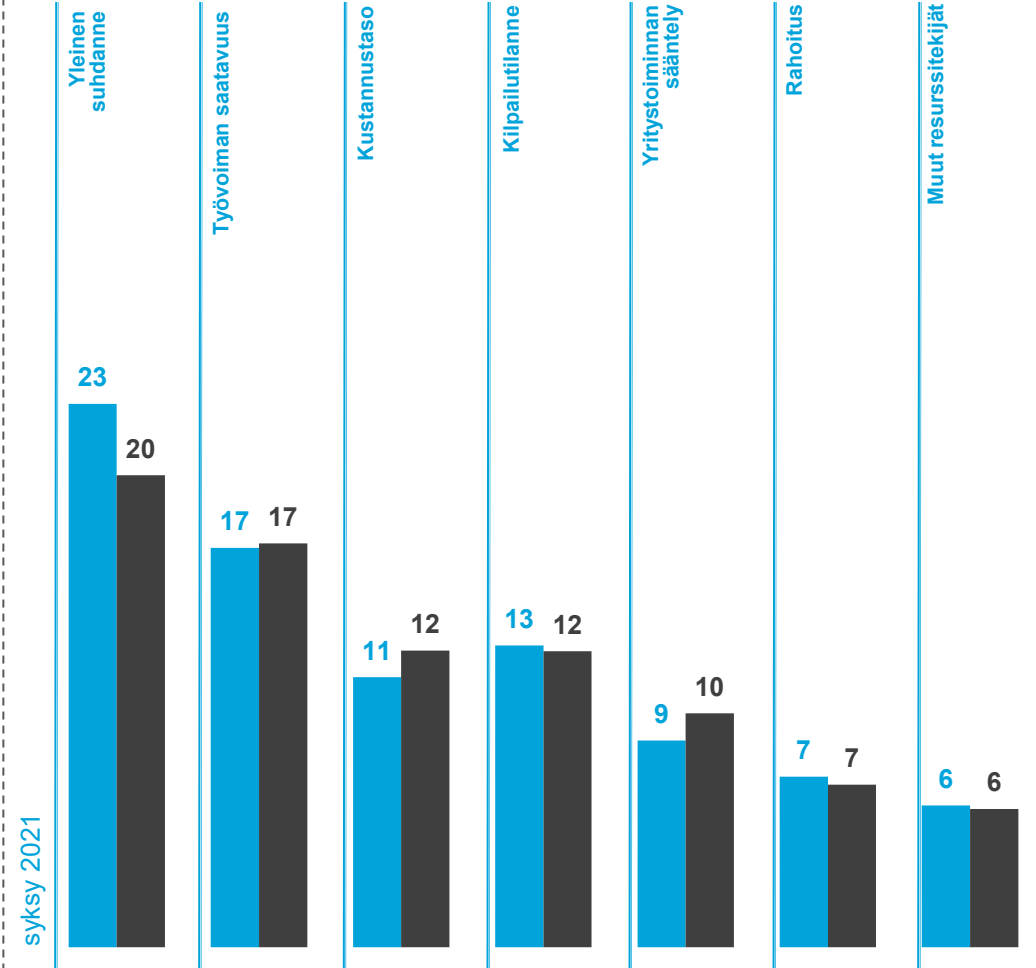


# PK-YRITYKSET JA KEHITTÄMINEN

Kehitystarpeet (%)



Kehittämisen esteet (tärkeimmäksi koettu kehittämisen este %)



Helsingin Yrittäjät | Koko maa

# PK-YRITYKSET JA RAHOITUS

**15%**  
pk-yrityksistä on ollut maksuvaikeuksia edellisen 3kk:n aikana.  
Kevät 2021: 15%

Koko maa **15%**  
Kevät 2021:15 %

**40%**  
pk-yrityksistä on ollut tarve hankkia rahoitusta viimeisen 12 kk:n aikana  
Kevät 2021: 41%


Koko maa **39%**  
Kevät 2021:40 %

Rahoituksen saaminen (%)

Syksy 2021



Helsingin Yrittäjät | Koko maa  
Kevät 2021





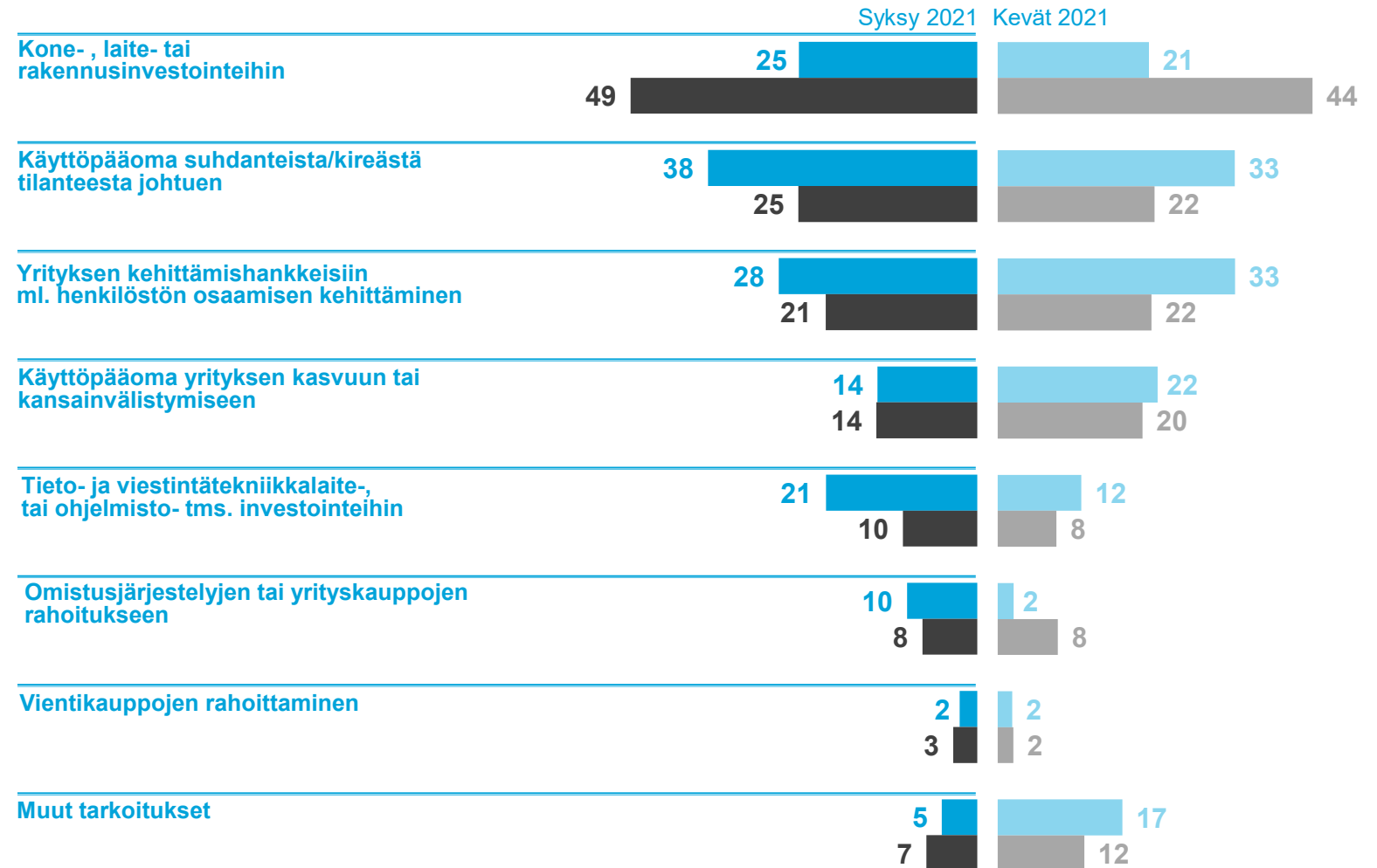
# PK-YRITYKSET JA RAHOITUSTARPEET

Helsingin Yrittäjät | Koko maa

**21%**  
pk-yrityksistä  
aikoo hakea  
ulkopuolista  
rahoitusta.  
Kevät 2021: 24%

Koko maa **20%**  
Kevät 2021: 22%

**Rahoituksen käyttötarkoitus (%)**  
ON JOJON HAKENUT/ON TARVE ULKOPUOLISELLE RAHOITUKSELLE

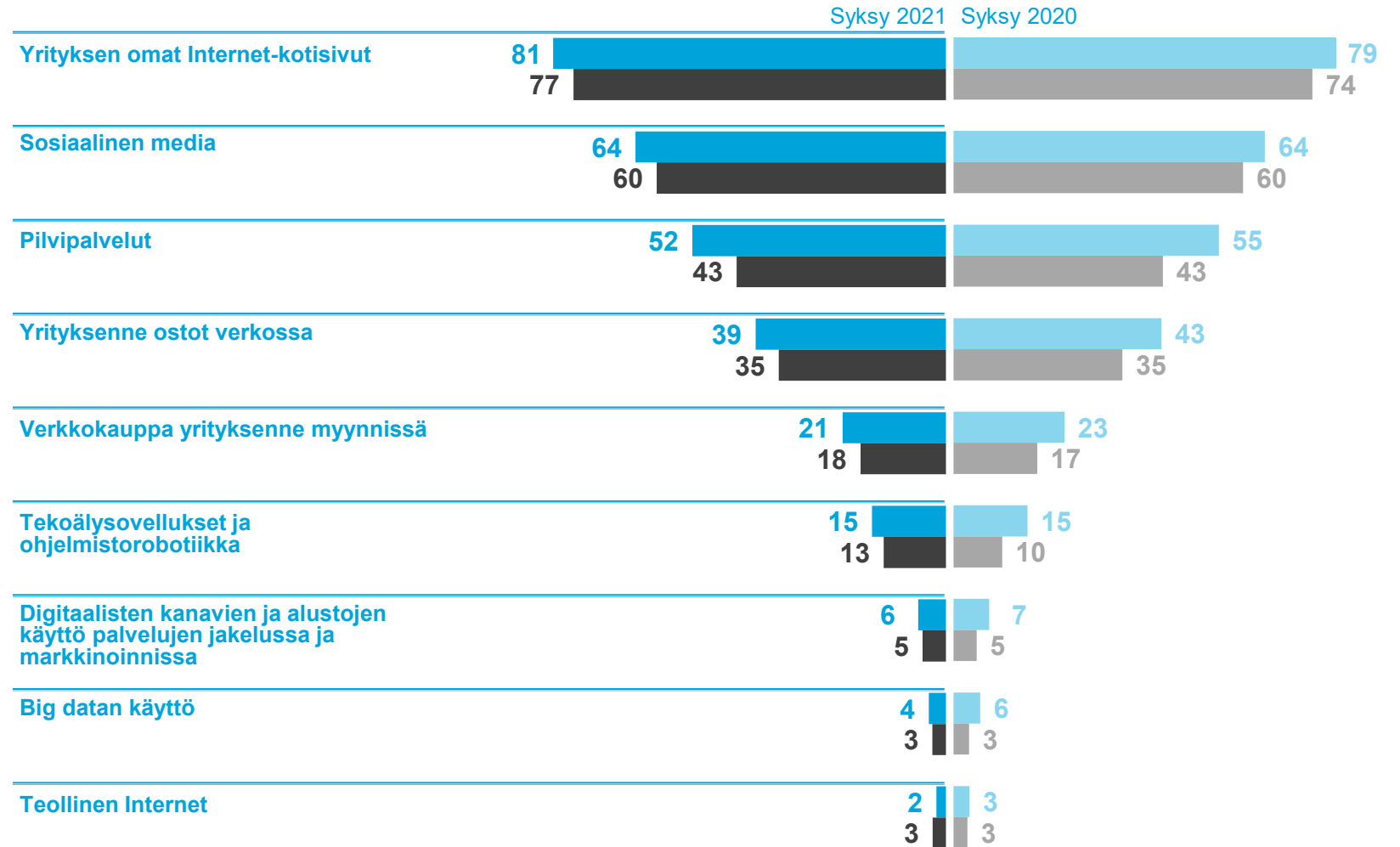


# PK-YRITYKSET JA DIGITAALISET PALVELUT

Helsingin Yrittäjät | Koko maa

Tällä hetkellä  
käytössä olevat  
digitaaliset työkalut  
ja palvelut

Käyttää seuraavia palveluita (%)



# PK-YRITYKSET JA DIGITAALISET PALVELUT

Helsingin Yrittäjät | Koko maa

Digitaaliset palvelut, joiden käyttöönottoa suunnitellaan seuraavan 12 kk aikana

Käyttää seuraavia palveluita (%)

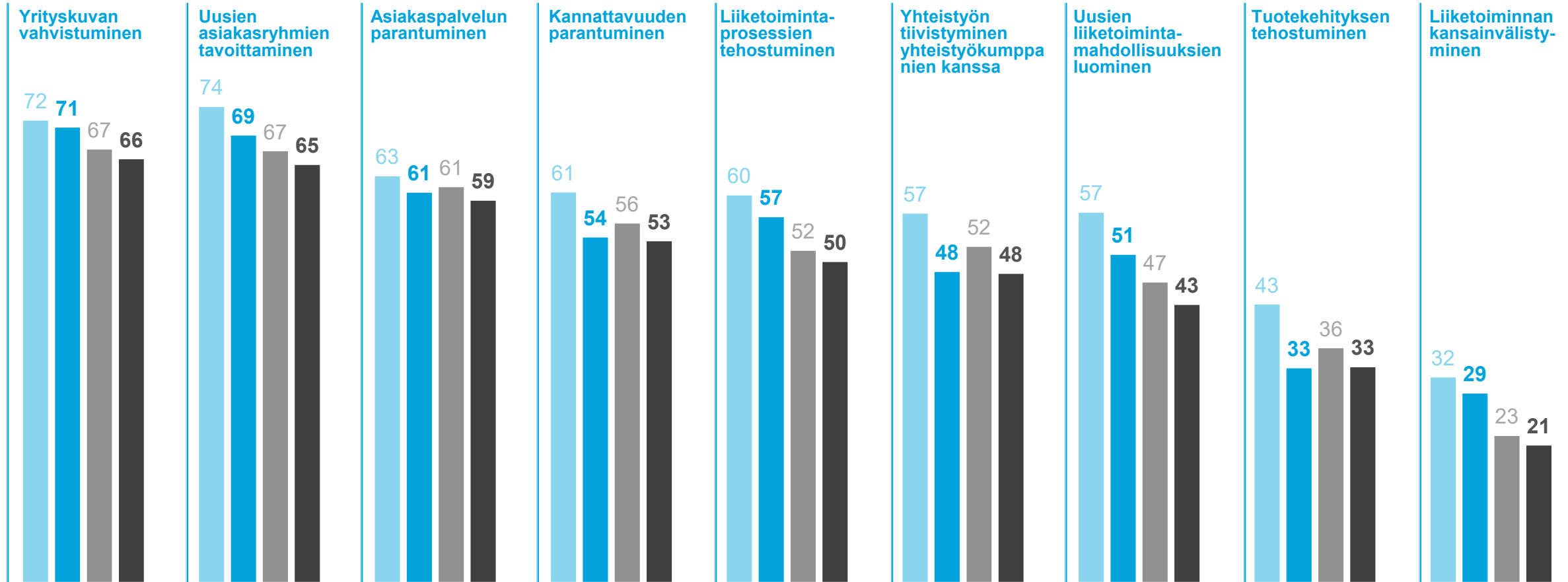


# PK-YRITYKSET JA TOIMINNAN DIGITALISOITUMINEN

## Merkitykseltään suureksi tai kohtalaisen suureksi arvioidut mahdollisuudet

Helsingin Yrittäjät | Koko maa


■ Syksy 2021 ■ Syksy 2021  
■ Syksy 2020 ■ Syksy 2020



# PK-YRITYKSET JA EDELLYTYKSET LIIKETOIMINNALLE 1/2

Helsingin Yrittäjät | Koko maa

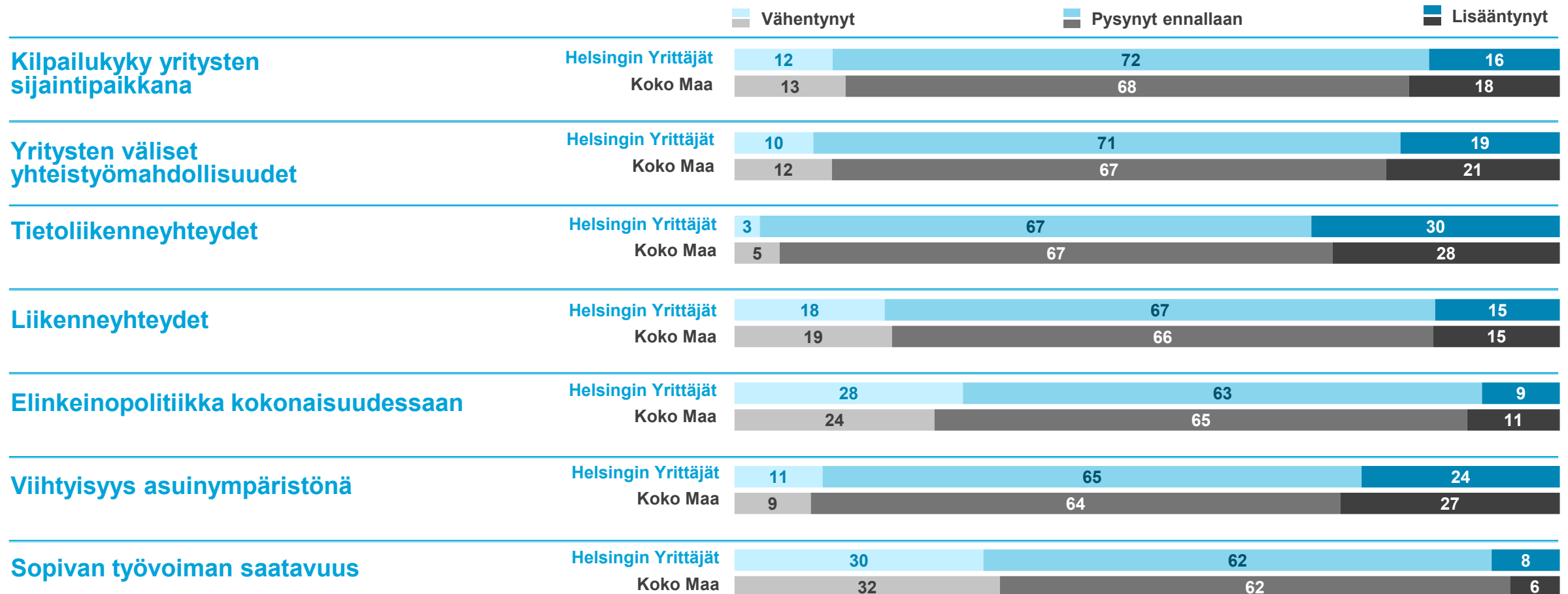
Arvio tilanteen kehittymisestä omassa kunnassa viimeisen kahden vuoden aikana



# PK-YRITYKSET JA EDELLYTYKSET LIIKETOIMINNALLE 2/2

Helsingin Yrittäjät | Koko maa

## Arvio tilanteen kehittymisestä omassa kunnassa viimeisen kahden vuoden aikana



**YRITTÄJYYDEN**  
**PUOLESTA**