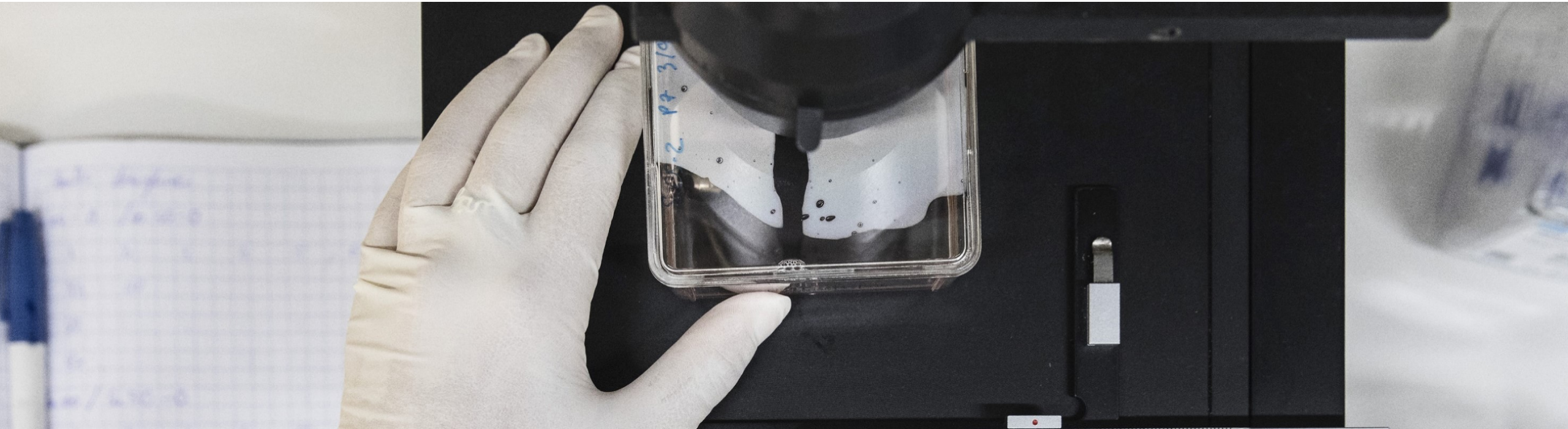


Pk-yritysbarometri

Alueraportti, Pohjois-Karjalan Yrittäjät



PK-YRITYSBAROMETRIN TOTEUTUS



TUTKIMUKSEN TARKOITUS

Pk-yritysbarometrissä on selvitetty suomalaisten pk-yritysten mielikuvia yleisestä suhdannekehityksestä ja oman yrityksen taloudellisesta kehityksestä. Lisäksi on tiedusteltu muun muassa yrityksen kasvuun, kansainvälistymiseen ja rahoitukseen liittyvistä tekijöistä. Tutkimuksen on toteuttanut Taloustutkimus Oy Suomen Yrittäjien, Finnvera Oyj:n sekä työ- ja elinkeinoministeriön toimeksiannosta.



TUTKIMUKSEN KOHDERYHMÄ JA OTANTA

Otantalähteenä on käytetty Tilastokeskuksen toimialaluokitusta TOL 2010, Bisnoden yritysrekisteriä sekä Suomen Yrittäjien jäsenrekisteriä, joista otanta on tehty kiintiöidyllä satunnaisotannalla. Otoksessa on kiintiöity yritysten toimiala, kokoluokka ja sijainti. Vastaajajoukon muodostaa 4592 kohderyhmän vaatimukset täyttävää pk-yrityksen edustajaa.



TIEDONKERUUMENETELMÄ

Tiedonkeruumenetelmänä on käytetty internetkyselyä. Vastaajat kutsuttiin kyselyyn sähköpostitse tai puhelimitse.



TIEDONKERUUN AJANKOHTA

Kesäkuu 2021–Heinäkuu 2021.

PK-YRITYSBAROMETRIN RAPORTOINNISTA JA TULOSTEN TULKINNASTA



TUTKIMUKSEN RAPORTOINTI

Tässä tulosityhteenvedossa on esitetty Pohjois-Karjalan Yrittäjät alueen tulosityhteenvedo syksyn 2021 Pk-yritysbarometrin päätuloksista. Alueen tuloksia on verrattu pääosin koko maan tuloksiin ja suhdannenäkymien osalta myös lähialueiden tuloksiin. Tutkimustuloksissa aineisto on painotettu vastaamaan yritysten todellista toimiala- ja aluejakaumaa.



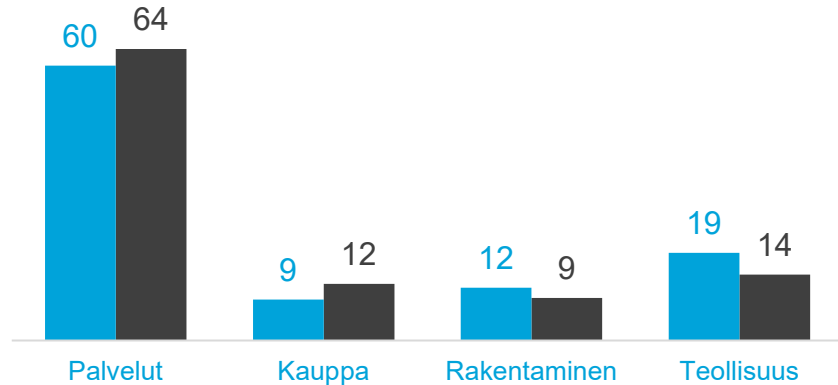
TULOSTEN TULKINTA

Tutkimustuloksissa esiintyy muutamissa kohdissa käsite saldoluku. Se kuvaa kyseisten kysymysten kohdalla positiivisista ja negatiivisista vastauksista laskettua prosenttilukujen erotusta. Esimerkiksi: Pk-yritysten yleiset suhdannenäkymät seuraavan vuoden aikana paranee 39,4 %, huononee 8,6 % saldoluku = +30,8 % ~31 %. HUOM. kaikissa laskelmissa käytetään tarkkoja, pyöristämättömiä lukuja, vaikka raportissa luvut esitetään kokonaisina ilman desimaaleja.


VASTAAJAYRITYSTEN TAUSTATIEDOT

Pohjois-Karjalan Yrittäjät n=156 Koko maa n=4592

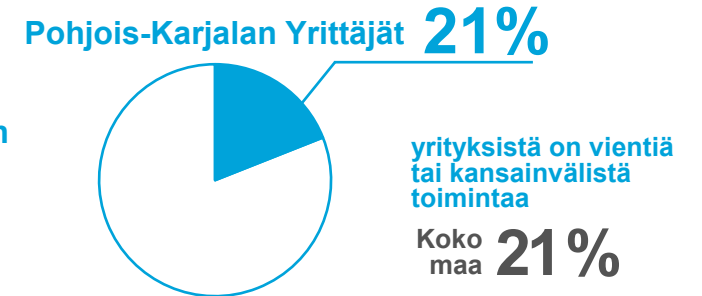
Päätoimiala (%)



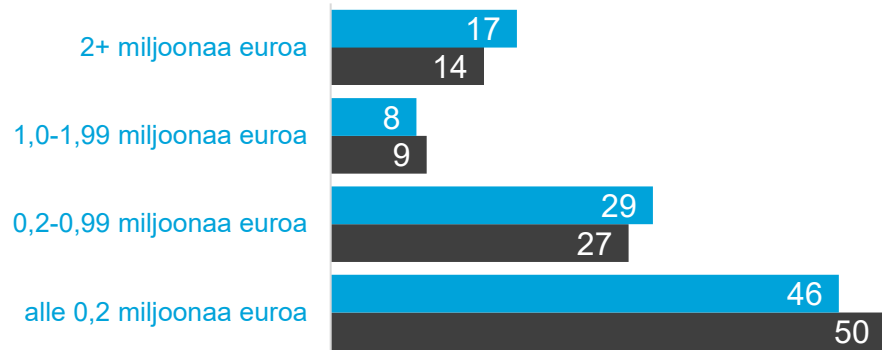
Yrityksen kasvuhakuisuus (%)



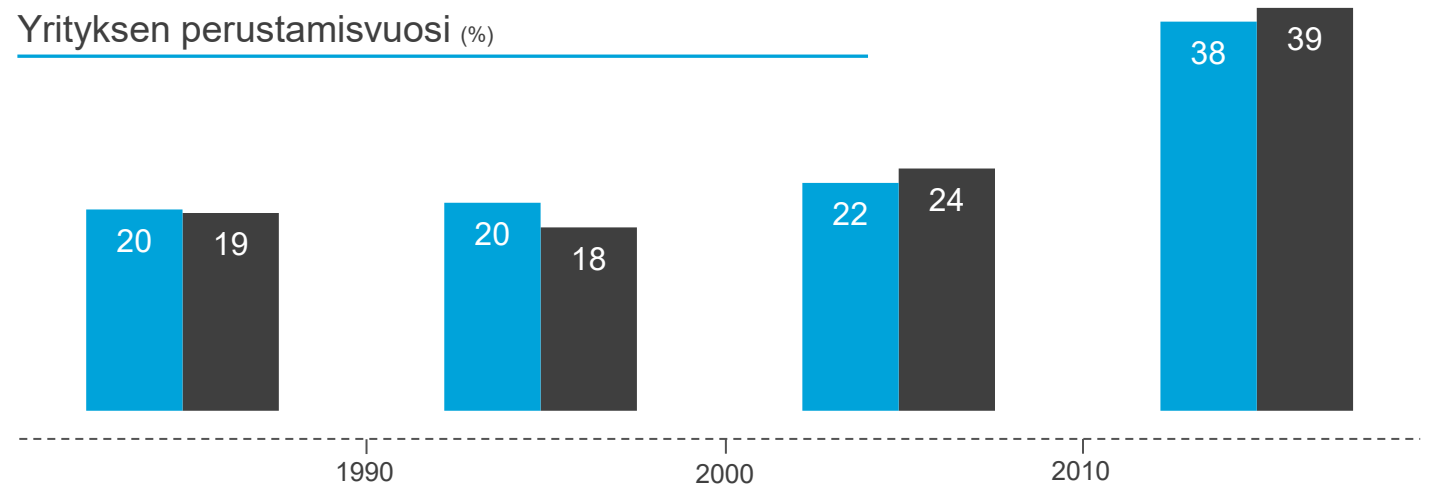
Vientiyritysten osuus (%)



Liikevaihto vuonna 2020 (%)



Yrityksen perustamisvuosi (%)

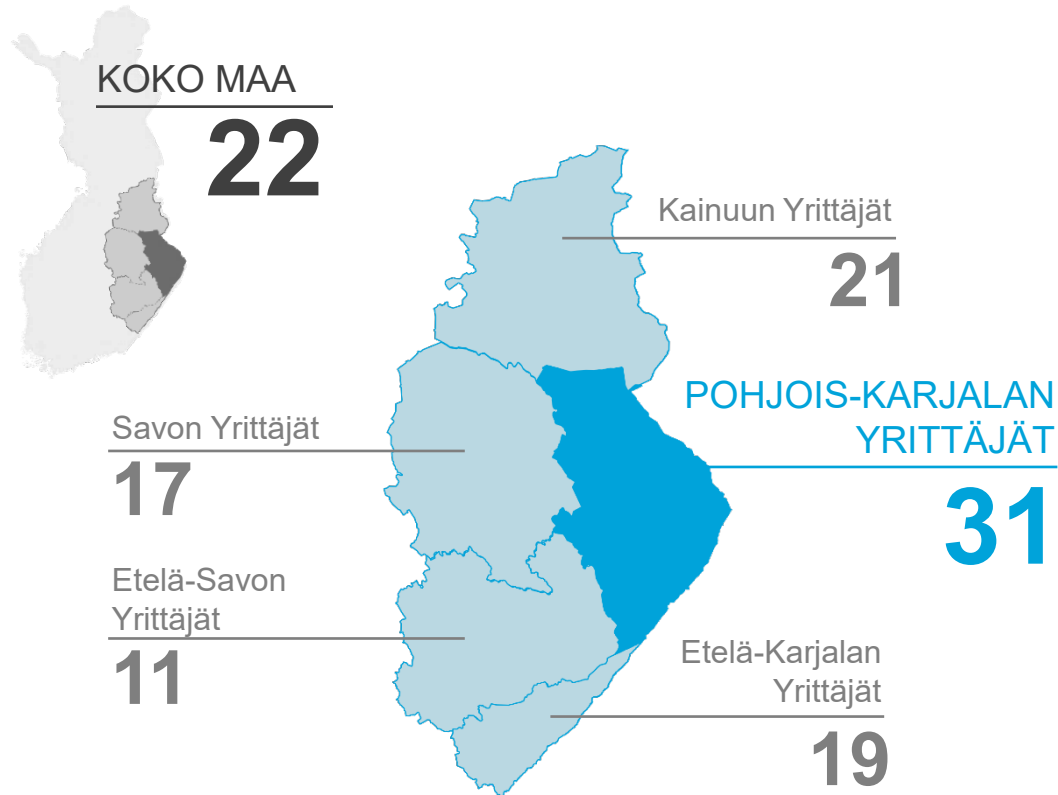


Tulokset

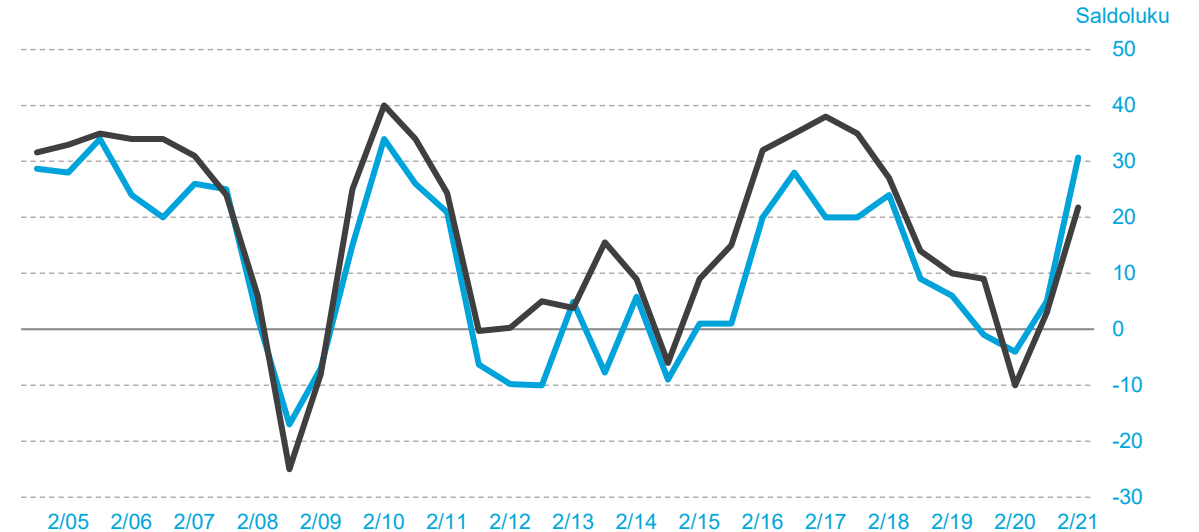
PK-YRITYKSET JA SUHDANNENÄKYMÄT

Pohjois-Karjalan Yrittäjät | Lähialueet | Koko maa

Yleinen suhdannenäkymä (Saldoluku %)



Saldoluvun kehitys 1/2005–2/2021

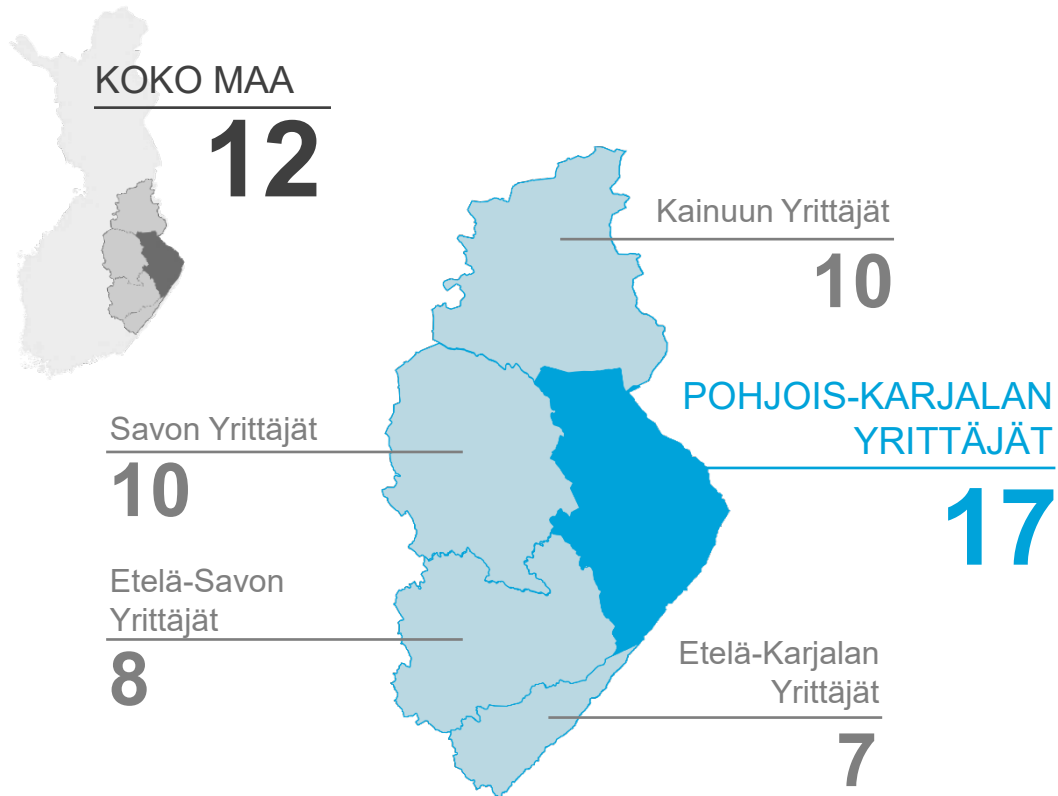


Pohjois-Karjalan pk-yrittäjien yleiset suhdannenäkymät ovat selkeästi positiivisemmat kuin lähialueiden ja koko Suomen pk-yrittäjien vastaavat. Varsinkin liikevaihdon ja innovaatioiden sekä kehityksen positiiviseen kehitykseen uskotaan lähialueita enemmän.

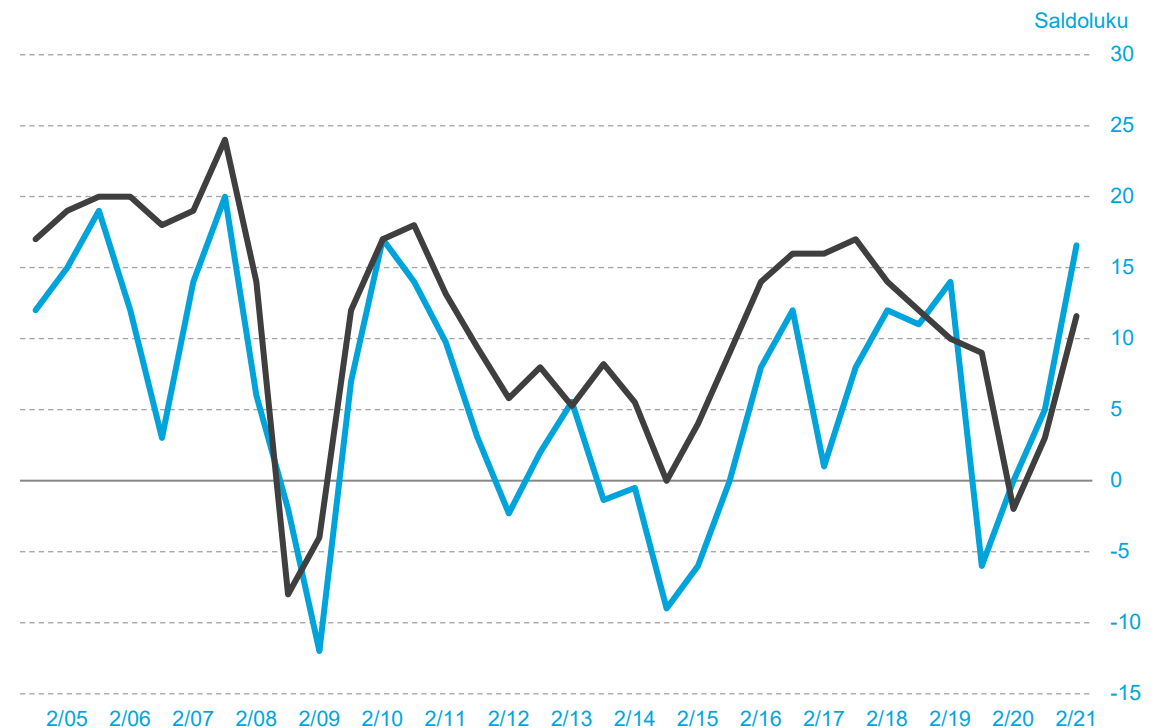
PK-YRITYKSET JA TYÖLLISYYS

Pohjois-Karjalan Yrittäjät | Lähialueet | Koko maa

Arvio henkilökunnan määrästä vuoden päästä (Saldoluku %)



Saldoluvun kehitys 1/2005–2/2021



PK-YRITYSTEN LIIKEVAIHTO JA KANNATTAVUUS

Pohjois-Karjalan Yrittäjät | Lähialueet | Koko maa

Arvio liikevaihdosta ja kannattavuudesta
ensi vuonna
(Saldoluku %)

KOKO MAA
29 **8**
LIIKEVAIHTO KANNATTAVUUS

Kainuun Yrittäjät

23 **13**
LIIKEVAIHTO KANNATTAVUUS

Savon Yrittäjät

27 **9**
LIIKEVAIHTO KANNATTAVUUS

Etelä-Savon Yrittäjät

20 **1**
LIIKEVAIHTO KANNATTAVUUS

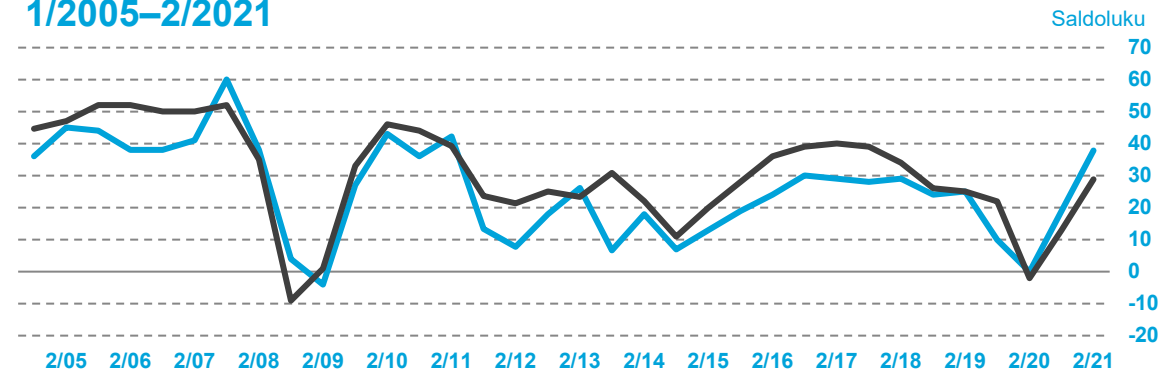
POHJOIS-KARJALAN
YRITTÄJÄT

38 **9**
LIIKEVAIHTO KANNATTAVUUS

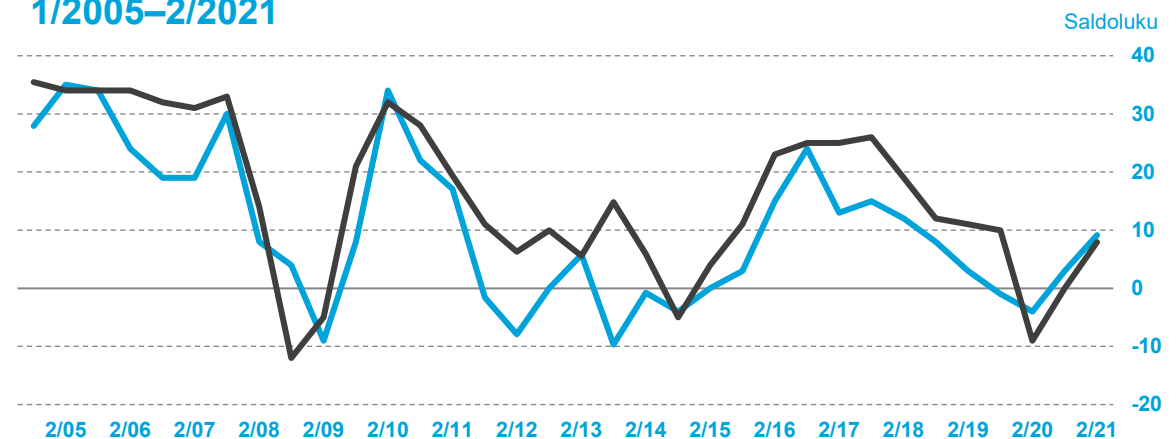
Etelä-Karjalan
Yrittäjät

27 **8**
LIIKEVAIHTO KANNATTAVUUS

Saldoluvun kehitys: liikevaihto
1/2005–2/2021



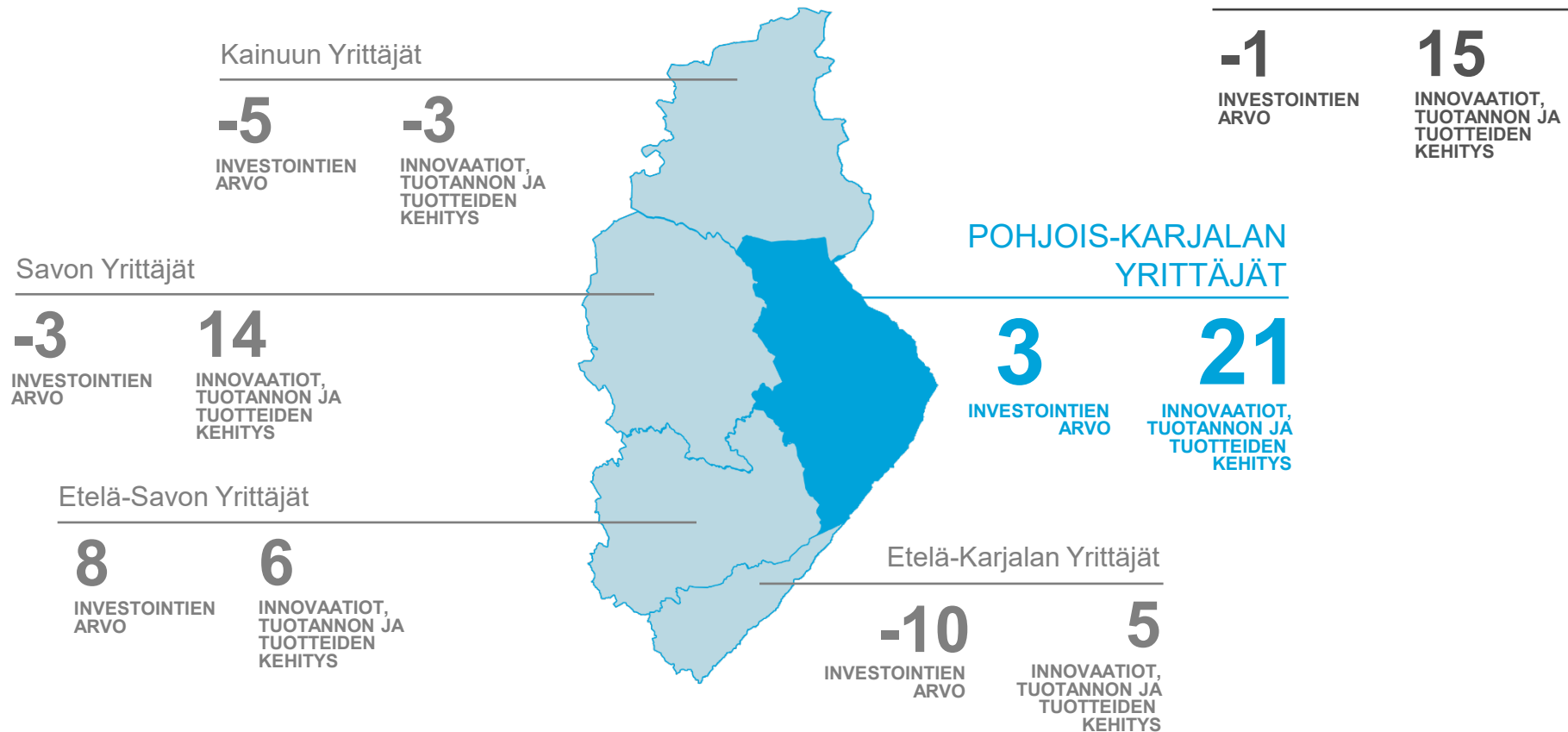
Saldoluvun kehitys: kannattavuus
1/2005–2/2021



PK-YRITYSTEN INVESTOINTIEN ARVO JA INNOVAATIOT

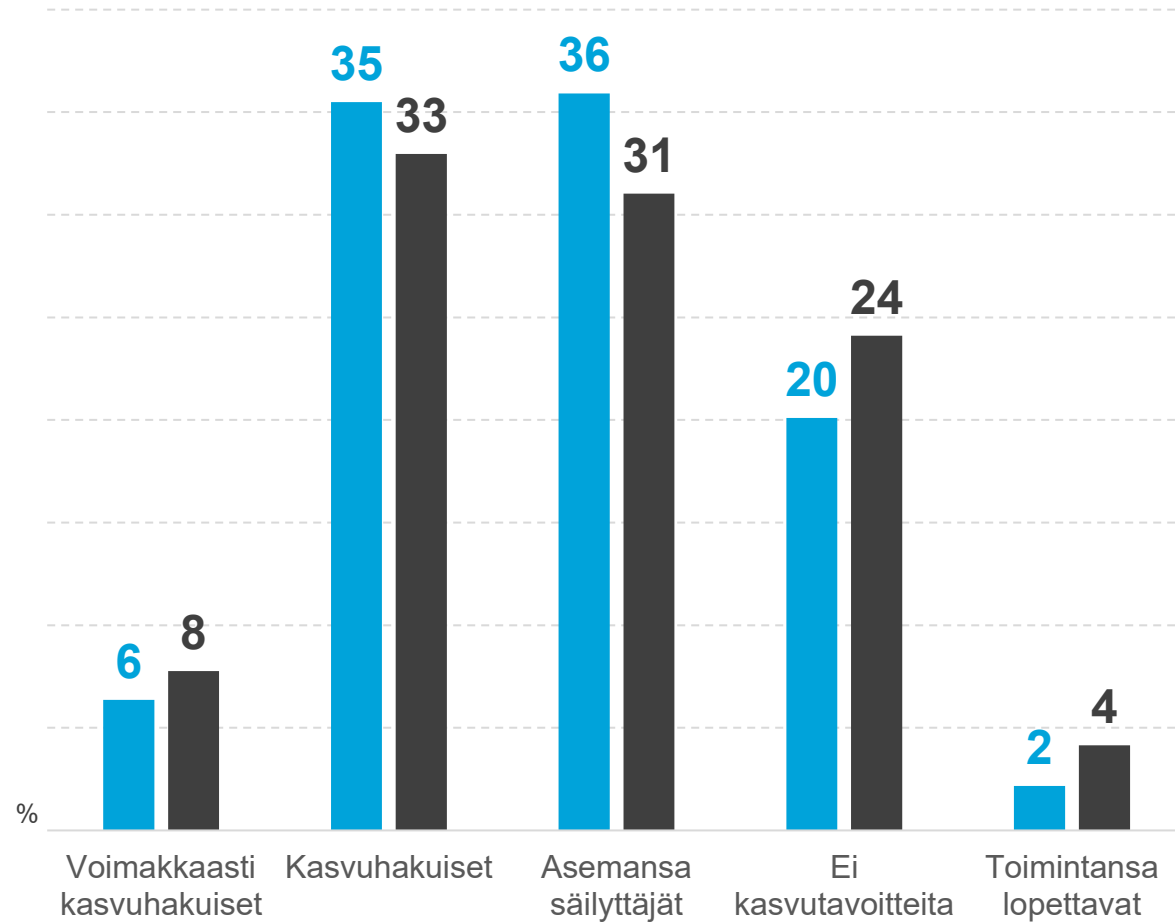
Pohjois-Karjalan Yrittäjät | Lähialueet | Koko maa

Arvio investointien arvon sekä tuotannon ja tuotteiden kehityksestä ensi vuonna
(Saldoluku %)

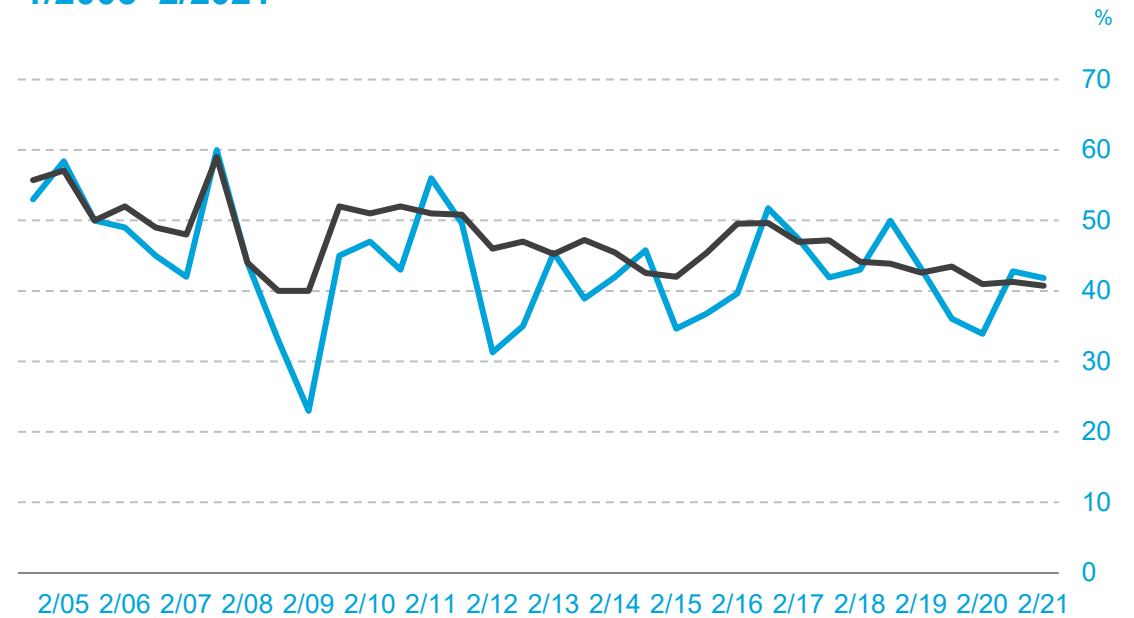


PK-YRITYSTEN KASVUHAKUISUUS

Pohjois-Karjalan Yrittäjät | Koko maa



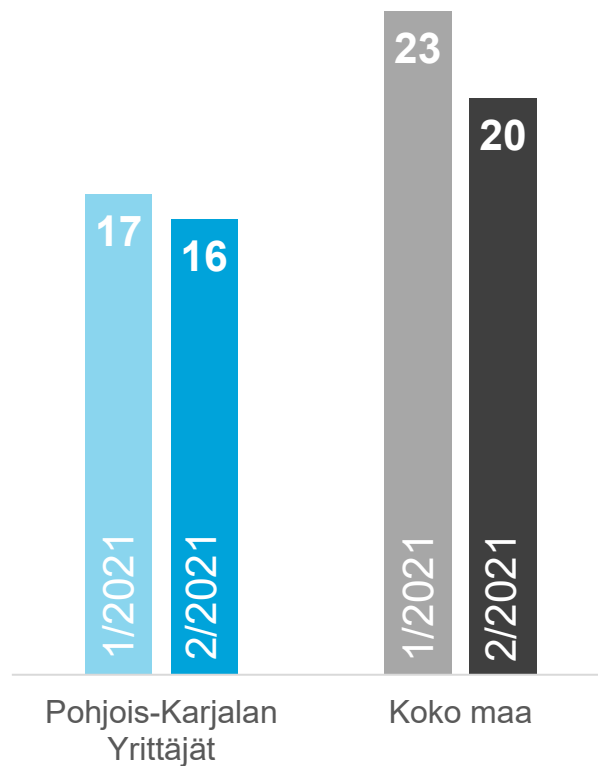
Kasvuhakuisuuden kehitys
(Voimakkaasti kasvuhakuiset ja kasvuhakuiset yhteensä)
1/2005–2/2021



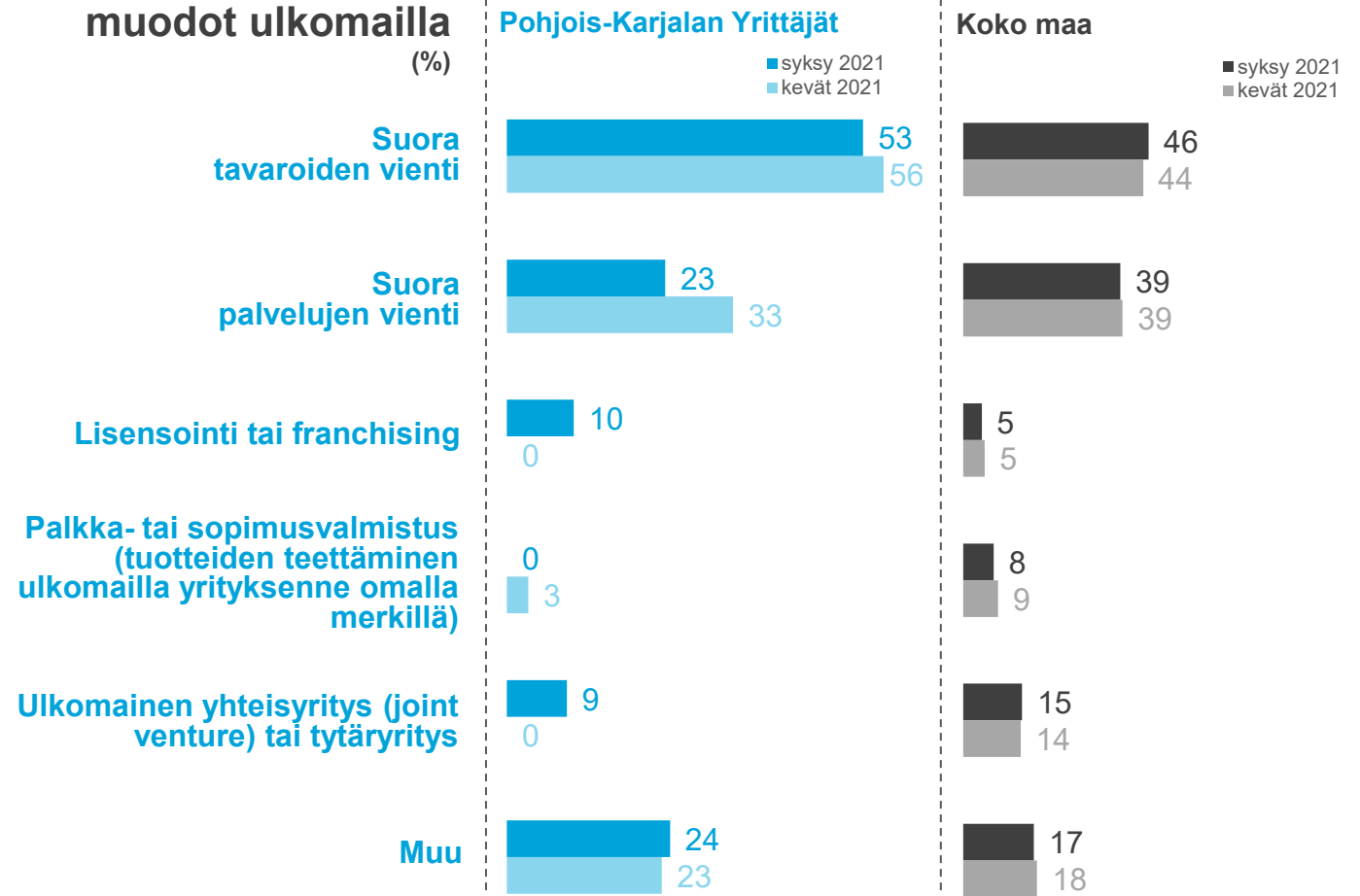
PK-YRITYSTEN TOIMINTA ULKOMAILLA

Pohjois-Karjalan Yrittäjät | Koko maa

Niiden yritysten osuus, joilla on vientiä tai liiketoimintaa ulkomailla (%)

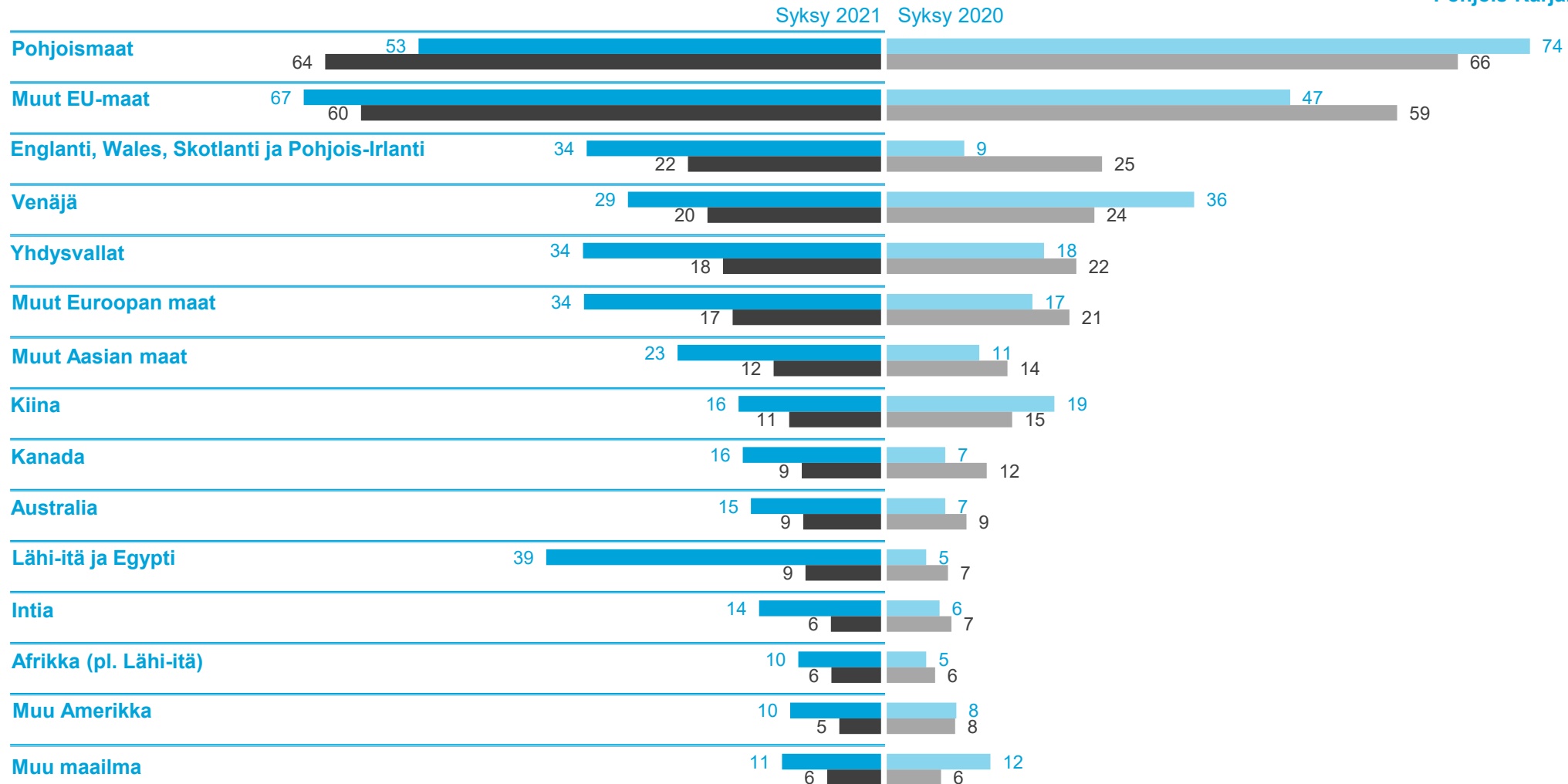


Liiketoiminnan muodot ulkomailla (%)



PK-YRITYSTEN KANSAINVÄLISTYMINEN

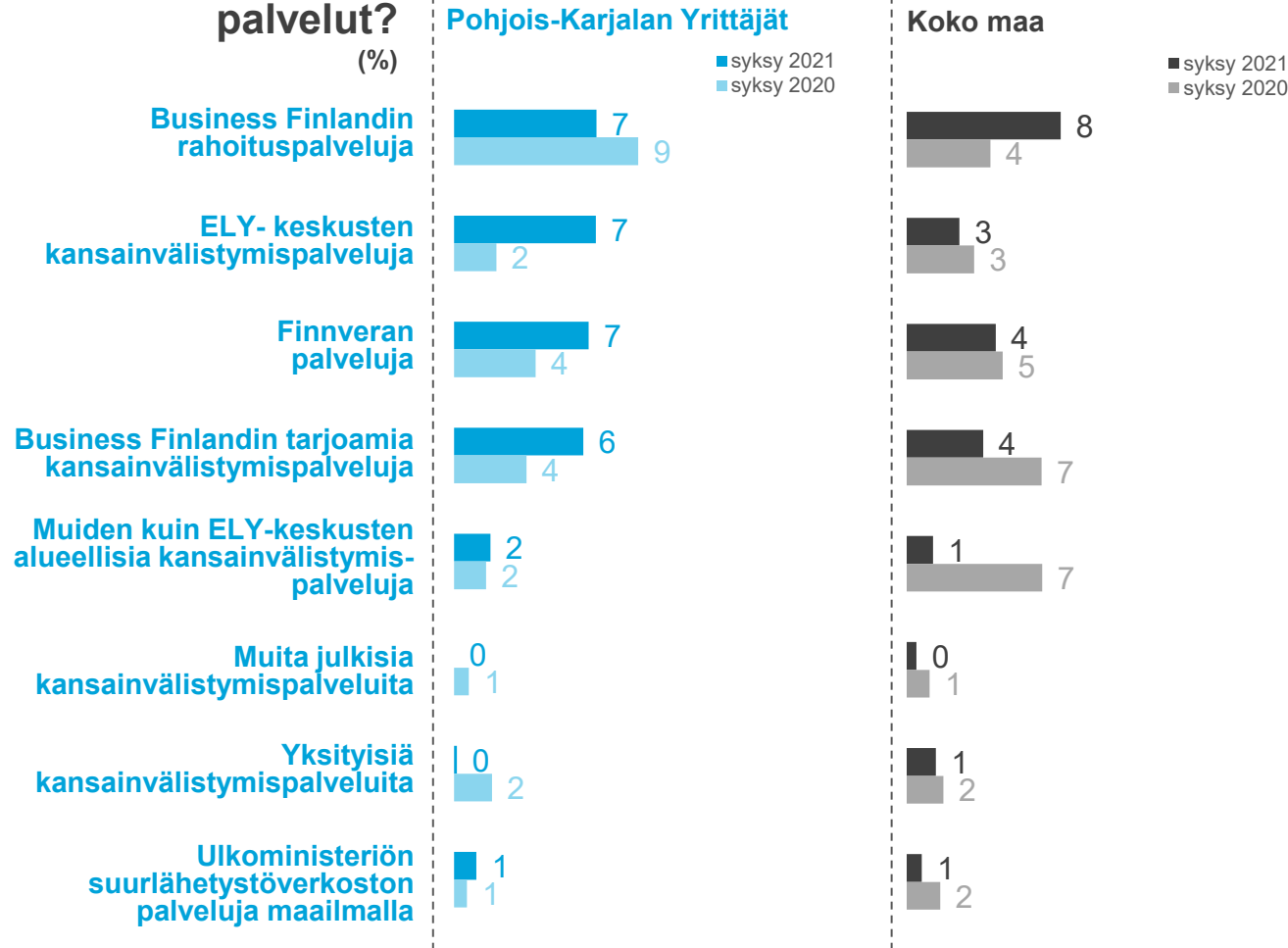
Pohjois-Karjalan Yrittäjät | Koko maa



PK-YRITYKSET JA KANSAINVÄLISYMPALVELUT

Pohjois-Karjalan Yrittäjät | Koko maa

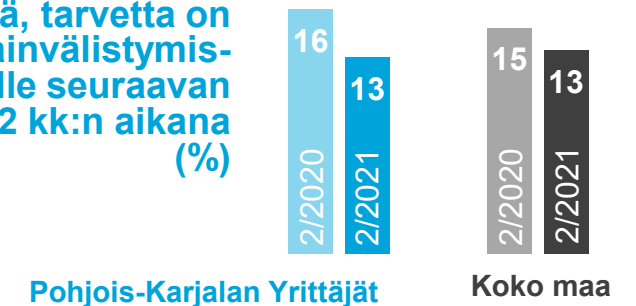
Mitkä ovat käytetyt palvelut? (%)



85% Syksy 2020:82%
pk-yrityksistä ei ole käyttänyt kansainvälistymiseen liittyviä palveluja

Koko maa **86%** Syksy 2020:86%

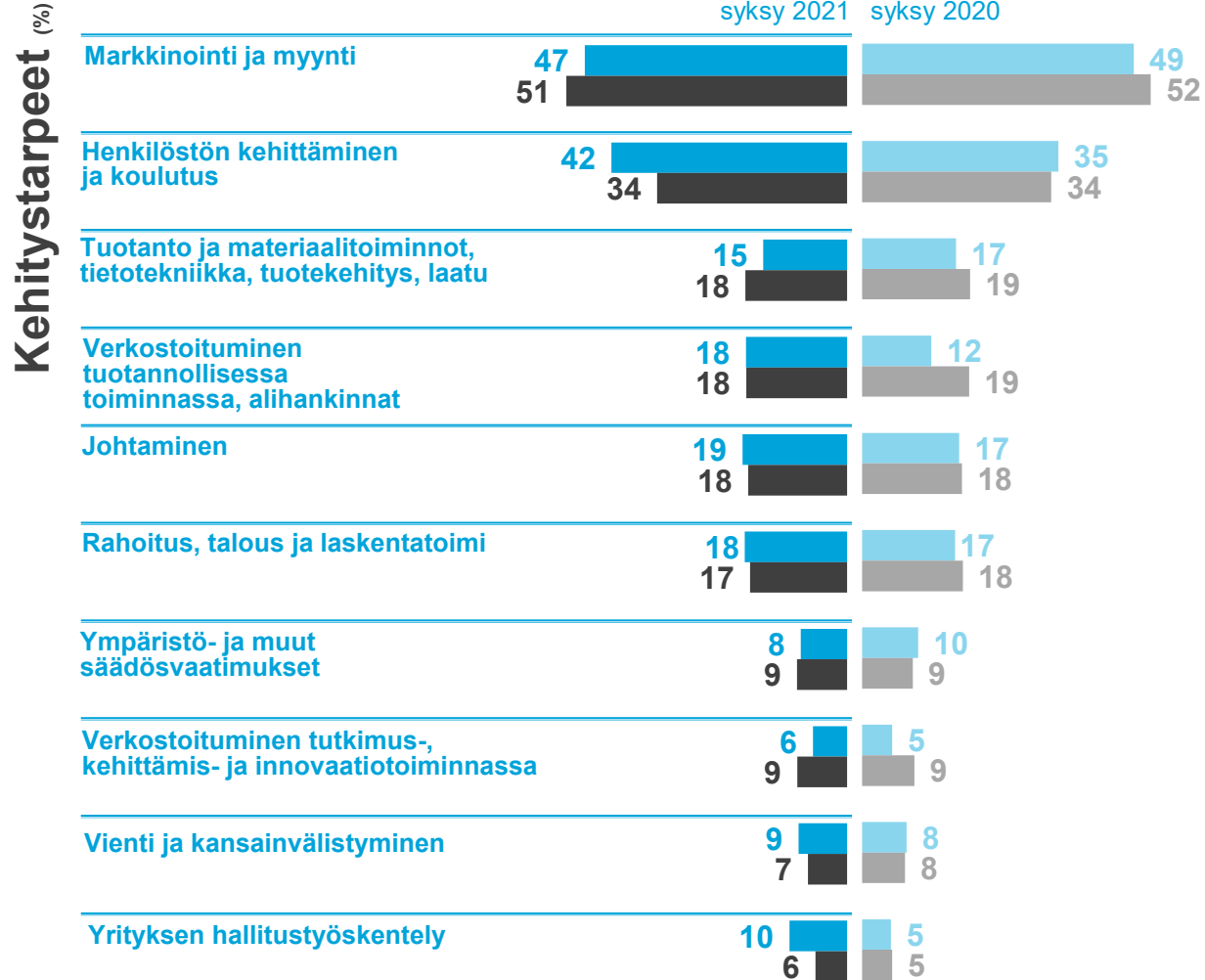
Kyllä, tarvetta on kansainvälistymispalveluille seuraavan 12 kk:n aikana (%)



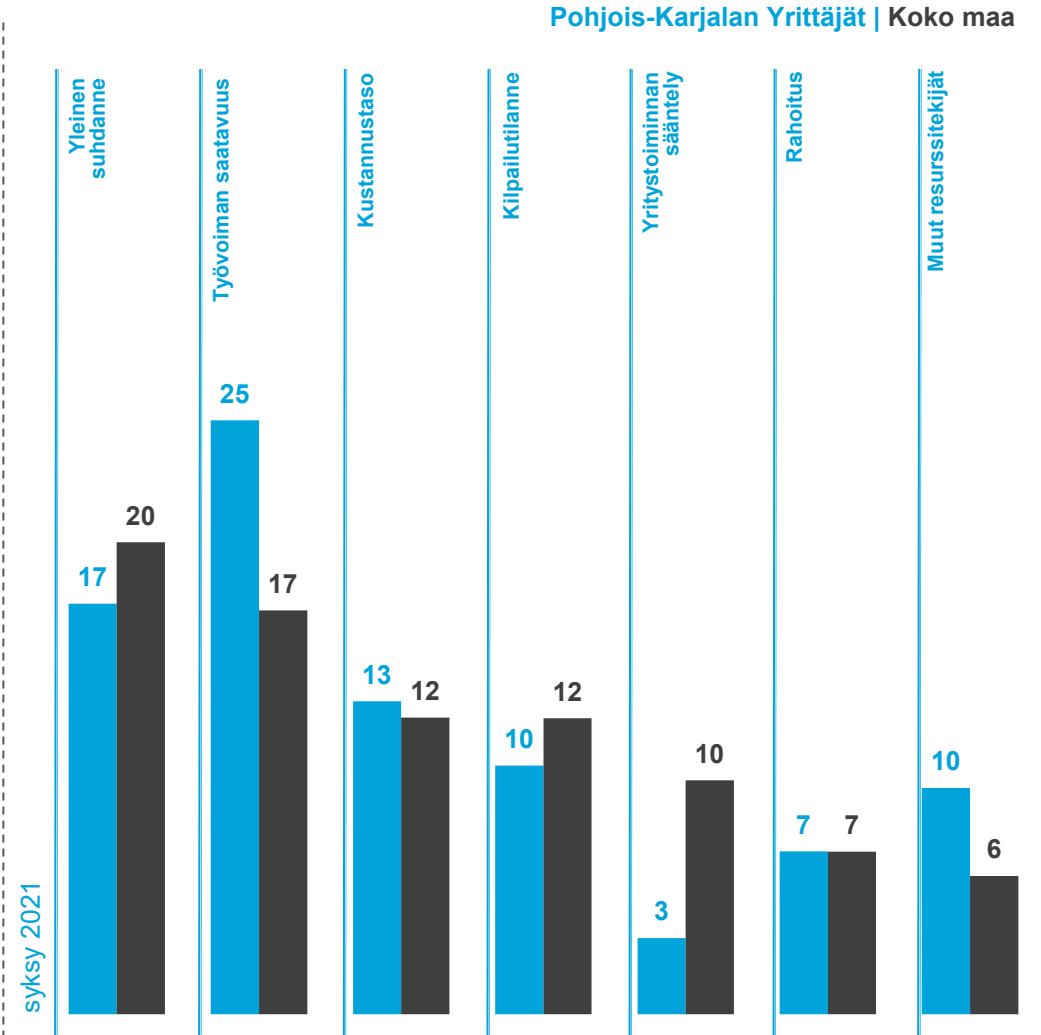
Pohjois-Karjalan Yrittäjät

Koko maa

PK-YRITYKSET JA KEHITTÄMINEN



Kehittämisen esteet (tärkeimmäksi koettu kehittämisen este %)



PK-YRITYKSET JA RAHOITUS

14%
pk-yrityksistä on ollut maksuvaikeuksia edellisen 3kk:n aikana.
Kevät 2021: 16%

Koko maa **15%**
Kevät 2021:15 %

40%
pk-yrityksistä on ollut tarve hankkia rahoitusta viimeisen 12 kk:n aikana
Kevät 2021: 36%


Koko maa **39%**
Kevät 2021:40 %

Rahoituksen saaminen (%)

Syksy 2021



Pohjois-Karjalan Yrittäjät | Koko maa
Kevät 2021



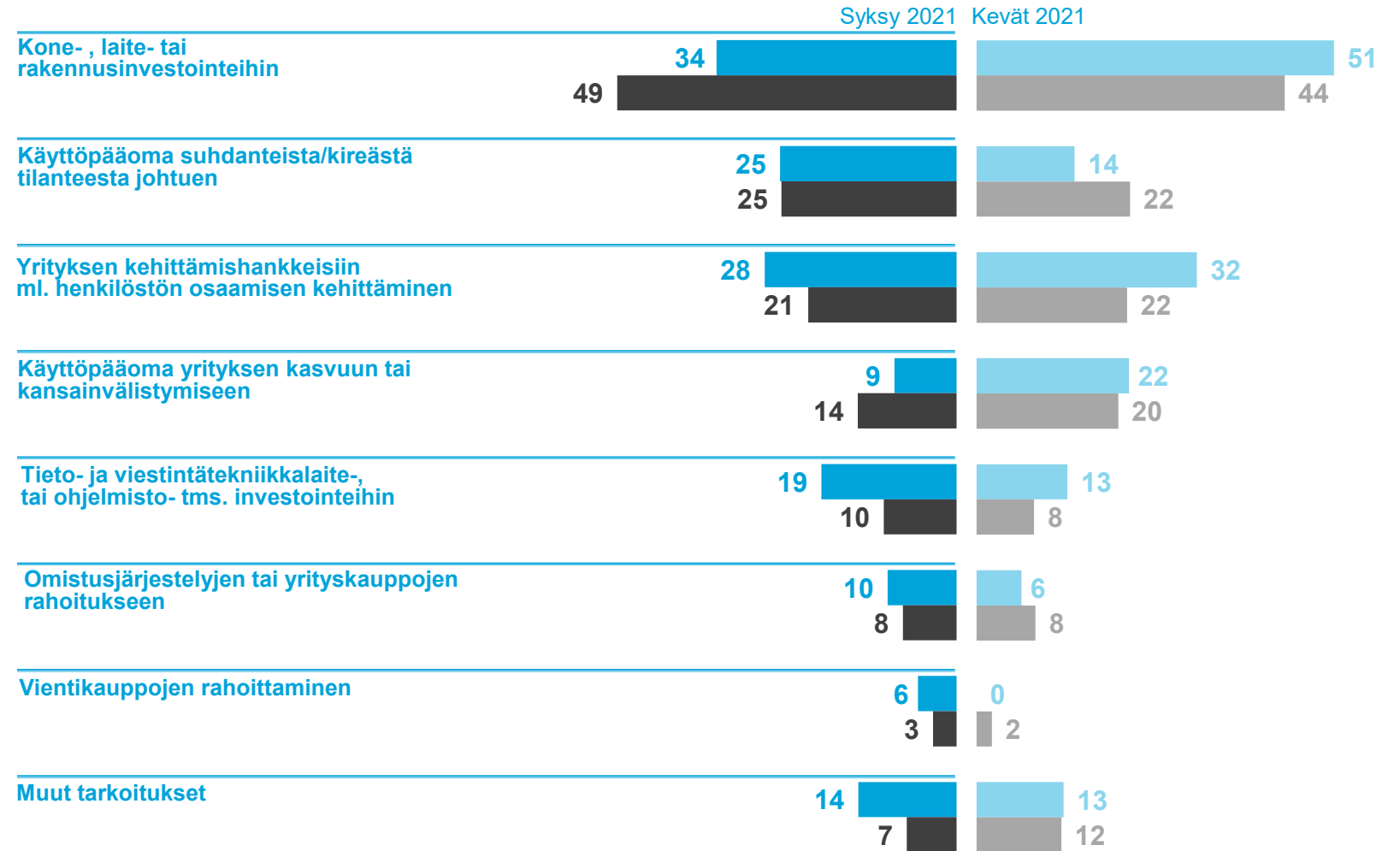
PK-YRITYKSET JA RAHOITUSTARPEET

Pohjois-Karjalan Yrittäjät | Koko maa

17%
pk-yrityksistä
aikoo hakea
ulkopuolista
rahoitusta.
Kevät 2021: 23%

Koko maa **20%**
Kevät 2021: 22%

Rahoituksen käyttötarkoitus (%)
ON JOJON HAKENUT/ON TARVE ULKOPUOLISELLE RAHOITUKSELLE

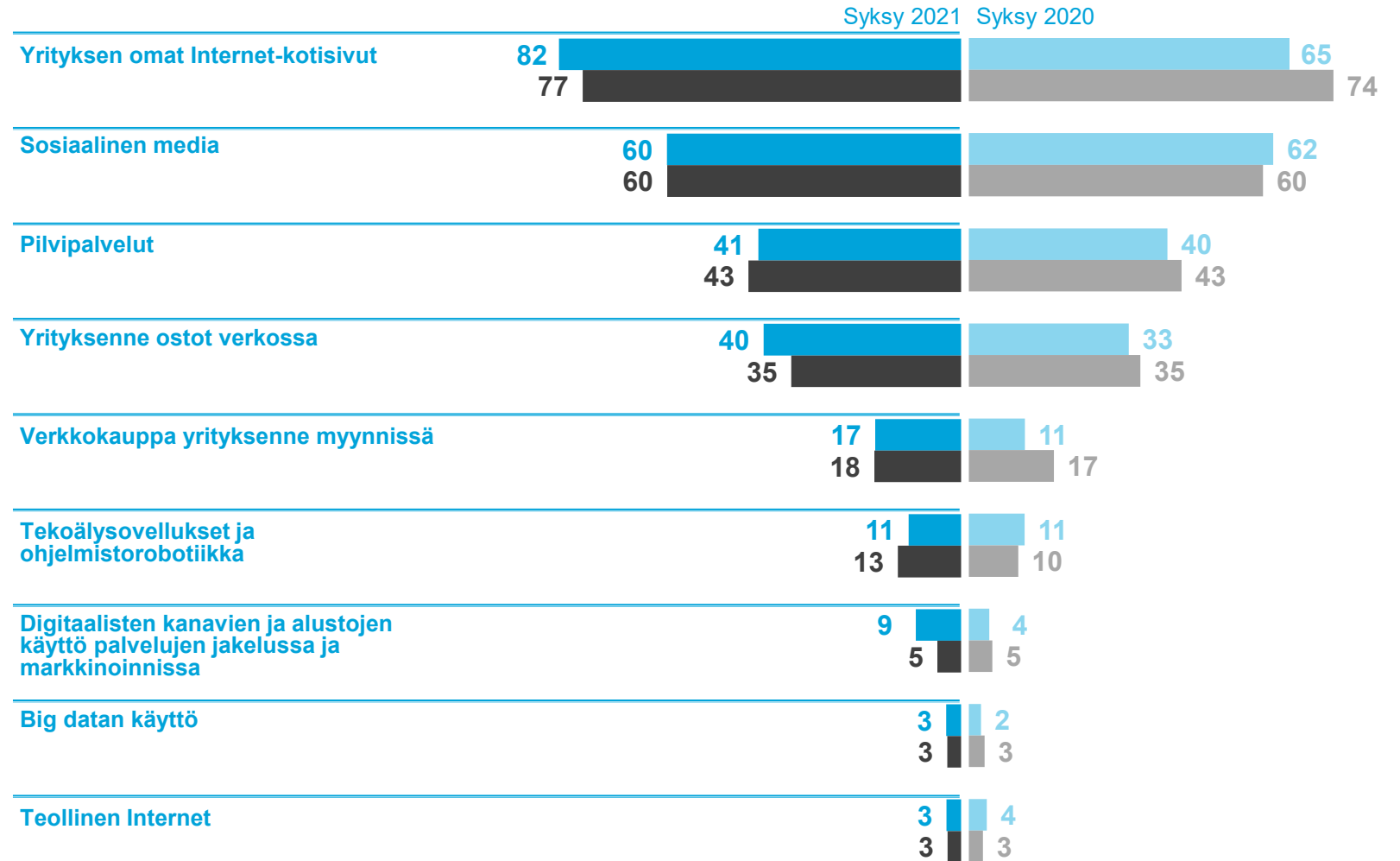


PK-YRITYKSET JA DIGITAALISET PALVELUT

Pohjois-Karjalan Yrittäjät | Koko maa

Tällä hetkellä
käytössä olevat
digitaaliset työkalut
ja palvelut

Käyttää seuraavia palveluita (%)



PK-YRITYKSET JA DIGITAALISET PALVELUT

Pohjois-Karjalan Yrittäjät | Koko maa

Digitaaliset palvelut, joiden käyttöönottoa suunnitellaan seuraavan 12 kk aikana

Käyttää seuraavia palveluita (%)

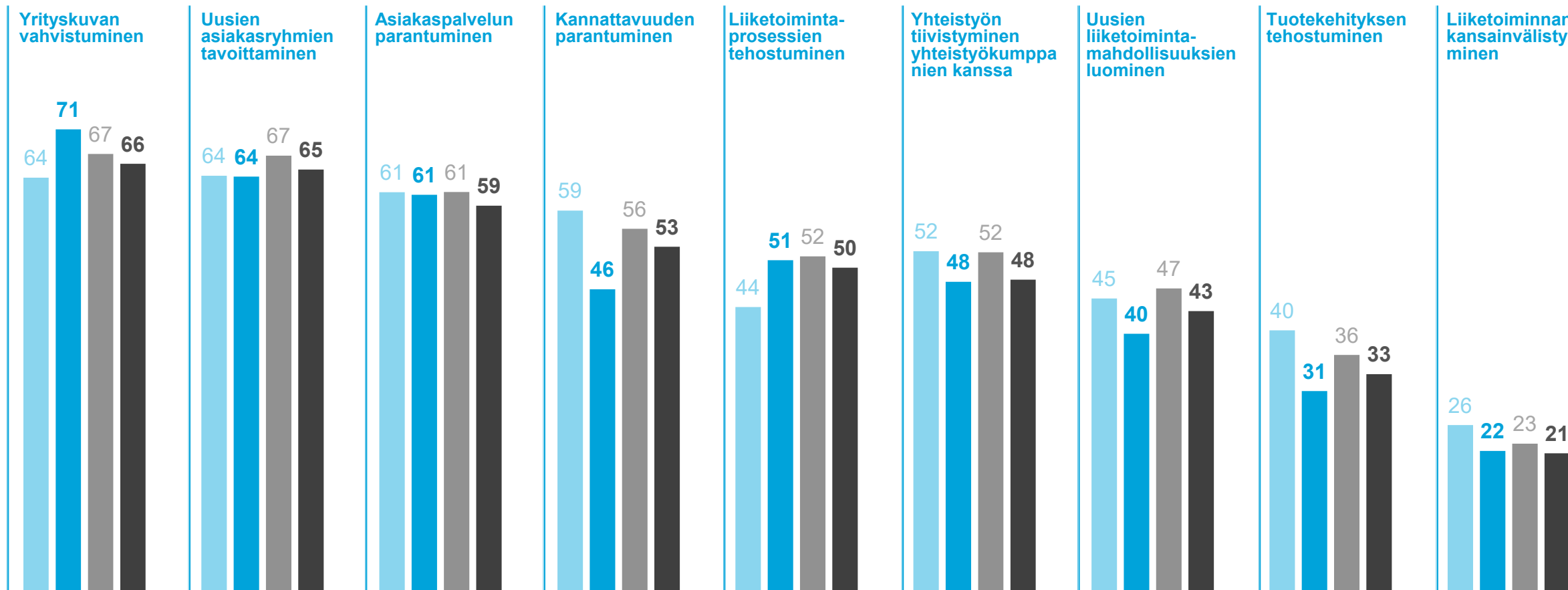


PK-YRITYKSET JA TOIMINNAN DIGITALISOITUMINEN

Pohjois-Karjalan Yrittäjät | Koko maa

Merkitykseltään suureksi tai kohtalaisen suureksi arvioidut mahdollisuudet


Syksy 2021 Syksy 2021
Syksy 2020 Syksy 2020



PK-YRITYKSET JA EDELLYTYKSET LIIKETOIMINNALLE 1/2

Pohjois-Karjalan Yrittäjät | Koko maa

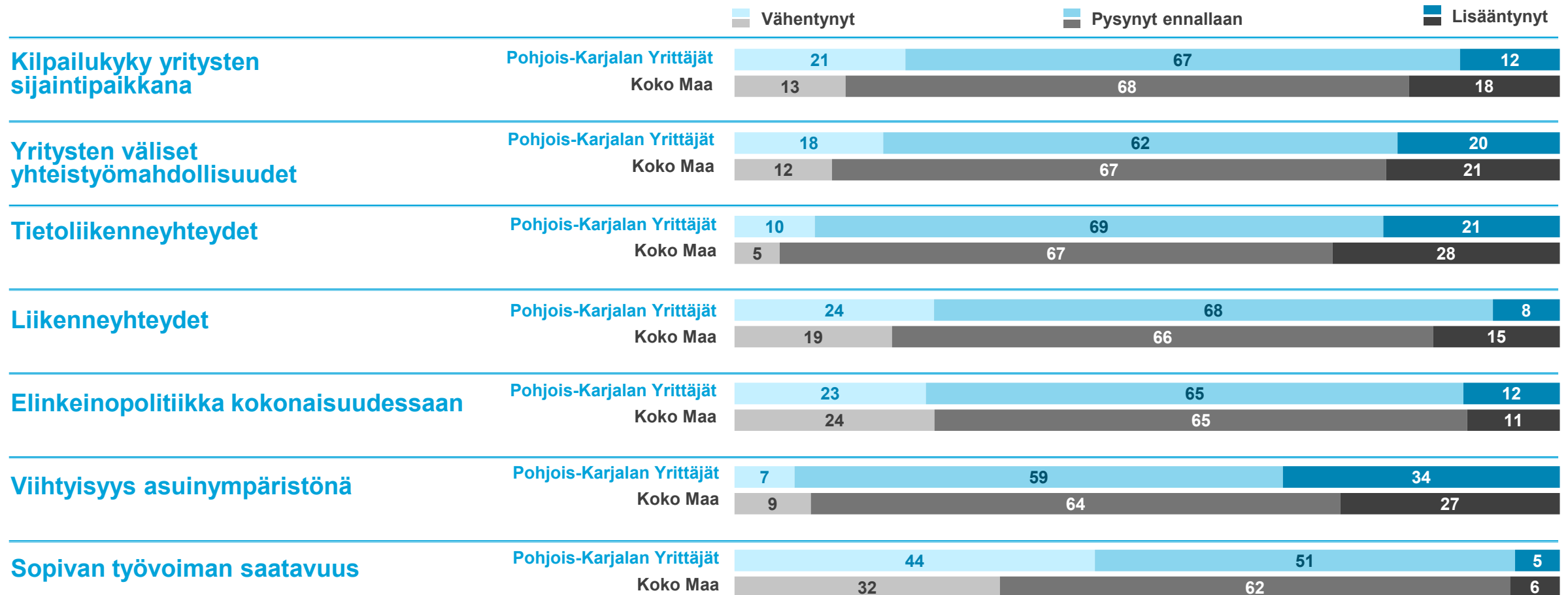
Arvio tilanteen kehittymisestä omassa kunnassa viimeisen kahden vuoden aikana



PK-YRITYKSET JA EDELLYTYKSET LIIKETOIMINNALLE 2/2

Pohjois-Karjalan Yrittäjät | Koko maa

Arvio tilanteen kehittymisestä omassa kunnassa viimeisen kahden vuoden aikana



YRITTÄJYYDEN
PUOLESTA