




Pk-yritysbarometri, syksy 2016

Alueraportti, Etelä-Karjala



Esipuhe

Suomen Yrittäjät, Finnvera Oyj sekä työ- ja elinkeinoministeriö tekevät yhteistyössä pienten ja keskisuurten yritysten toimintaa ja taloudellista toimintaympäristöä kuvaavan Pk-yritysbarometrin kaksi kertaa vuodessa. Barometri julkistetaan sekä valtakunnallisena että alueellisina raporteina.

Valtakunnallisessa raportissa tuloksia käsitellään koko pk-sektorin näkökulmasta ja myös päätoimialoittain teollisuuteen, rakentamiseen, kauppaan ja palveluihin jaoteltuna. Alueraporteissa kehitystä verrataan erityisesti kyseisen alueen yritysten ja koko maan välillä.

Syksyn 2016 Pk-yritysbarometri perustuu 6010 pk-yrityksen edustajan vastauksiin. Se kuvaa siten kattavasti suomalaisten pk-yritysten käsityksiä taloudellisen toimintaympäristön muutoksista sekä yritysten liiketoimintaan ja kehitysnäkymiin vaikuttavista tekijöistä.

Tässä raportissa tarkastellaan pk-yritysten suhdanneodotuksia, kasvua ja uudistumista, kansainvälistymistä, kehittämistarpeita ja kehittämisen esteitä sekä rahoitusta. Ajankohtaisilla kysymyksillä on selvitetty digitaalisuutta liiketoiminnassa sekä omistajavaihdosta.

Tiivistelmä

Suhdannenäkymät

Suomen pk-yritysten odotukset lähiajan suhdannenäkymistä ovat jatkuneet positiivisina keväästä 2016. Koko maan pk-yrityksistä 43 % arvioi suhdanteiden paranevan ja 11 % huononevan. Saldoluku on nyt +32 kun se edellisellä mittauskierroksella oli +15. Myös Etelä-Karjalan alueella suhdannenäkymiä kuvaava saldoluku on noussut keväästä 2016 (+14 => +24).

Etelä-Karjalan alueen suhdannenäkymät henkilökunnan määrän suhteen ovat hieman heikommat kuin keväällä 2016. 20 % alueen pk-yritysten edustajista arvioi henkilökunnan määrän olevan vuoden kuluttua tämän hetkistä suurempi ja 10 % arvioi henkilökunnan määrän olevan pienempi, saldoluksi muodostuu +9 (keväällä 2016 +13). Koko maassa odotukset henkilökunnan määrän osalta ovat saldoluvun perusteella hieman positiivisemmat kuin keväällä 2016 (+9 => +14).

Kasvuhakuisuus ja uusiutuminen

Koko maassa on eniten mahdollisuuksien mukaan kasvamaan pyrkiviä pk-yrityksiä (39 %). Yritystoiminnan loppumista ennakoi 2 % koko maan pk-yrityksistä. Etelä-Karjalan alueella on lähes yhtä paljon mahdollisuuksien mukaan kasvamaan pyrkiviä sekä asemansa säilyttämään pyrkiviä pk-yrityksiä (38 % ja 37 %). Yritystoiminnan loppumista alueella ennakoi 3 % vastaajista. Voimakkaasti kasvuhakuisia pk-yrityksiä on alueella vastaava määrä kuin keväällä. Investoinnit ja henkilöstön koulutus ovat koko maan ja Etelä-Karjalan pk-yrityksissä eniten käytettyjä uusiutumiseen liittyviä toimia.

Kehittämistarpeet ja -esteet

Koko maan ja Etelä-Karjalan pk-yrityksissä koetaan olevan eniten kehittämistarvetta markkinoinnissa ja myynnissä sekä yhteistyössä/verkottumisessa ja alihankinnassa. Pahimpina kehittämisen esteinä nähdään yleinen suhdannetilanne/taloustilanne, resurssitekijät ja kilpailutilanne.

Kansainvälistyminen ja digitaalisuus liiketoiminnassa

Joka viidennellä koko maan ja Etelä-Karjalan pk-yrityksistä on vientiä tai liiketoimintaa ulkomailla. Koko maan ja alueen pk-yrityksissä suoraa vientiä on näistä kolmella viidestä ja alueella kolmella neljästä. Pk-yritykset koko maassa ja myös Etelä-Karjalan alueella hyödyntävät tai käyttävät digitaalisista työkaluista ja palveluista eniten yrityksen omia kotisivuja ja sosiaalista mediaa.

Omistajanvaihdos

Yli puolet vastanneista koko maan ja alueen pk-yrityspäätäjistä ei suunnittele omistajanvaihdosta. Yrityksen tai liiketoiminnan ostamista suunnittelee viidesosa.

Sisällys

ESIPUHE.....	2
TIIVISTELMÄ	3
SISÄLLYS	4
1. JOHDANTO	5
1.1 Barometri.....	5
1.2 Aineisto	6
2. YRITYSTEN OSUUDET TOIMIALOILLA.....	7
3. YRITYKSET JA TYÖLLISYYS	8
4. PK-YRITYSTEN SUHDANNENÄKYMÄT	9
5. PK-YRITYSTEN KASVUHAKUISUUS JA UUSIUTUMINEN.....	13
6. PK-YRITYSTEN KANSAINVÄLISTYMINEN	15
7. PK-YRITYSTEN KEHITTÄMISTARPEET	17
8. PK-YRITYSTEN KEHITTÄMISEN ESTEET	18
9. PK-YRITYSTEN RAHOITUS.....	22
10. DIGITAALISUUS LIIKETOIMINNASSA	27
11. OMISTAJANVAIHDOS.....	29
SUOMEN YRITTÄJIEN JA ALUEJÄRJESTÖJEN YHTEYSTIEDOT	31
FINNVERA OYJ:N JA TOIMIPISTEIDEN YHTEYSTIEDOT	32
TYÖ- JA ELINKEINOMINISTERIÖN JA ELY-KESKUSTEN YHTEYSTIEDOT	33

Suomen Yrittäjät: Pk-yritysbarometri, syksy 2016, alueraportti

Julkaisija

Suomen Yrittäjät
PL 999, 00100 HELSINKI
puhelin 09 229 221
toimisto@yrittajat.fi
www.yrittajat.fi



Työ- ja elinkeinoministeriö
Arbets- och näringsministeriet

Pk-yritysbarometri, syksy 2016

Alueraportti, Etelä-Karjala

1. JOHDANTO

Suomen Yrittäjät, Finnvera Oyj sekä työ- ja elinkeinoministeriö tekevät yhteistyössä pienten ja keskisuurten yritysten toimintaa ja taloudellista toimintaympäristöä kuvaavan Pk-yritysbarometrin kaksi kertaa vuodessa. Barometri julkistetaan sekä valtakunnallisena että alueellisina raporteina.

1.1 Barometri

Pk-yritysbarometrissä on selvitetty suomalaisten pk-yritysten mielikuvia yleisestä suhdannekehityksestä ja oman yrityksen taloudellisesta kehityksestä. Lisäksi on tiedusteltu muun muassa yrityksen kasvuun, kansainvälistymiseen ja rahoitukseen liittyvistä tekijöistä.

Otantalähteenä on käytetty Tilastokeskuksen toimialaluokitusta TOL 2010, Suomen Yrittäjien jäsenrekisteriä sekä Taloustutkimuksen väliaikaista markkinointirekisteriä, joista otanta on tehty kiintiöidyllä satunnaisotannalla. Otoksessa on kiintiöity yritysten toimiala, kokoluokka ja sijainti.

Vastaajajoukon muodostaa 6010 kohderyhmän vaatimukset täyttävää pk-yrityksen edustajaa. Tiedonkeruumenetelmänä on käytetty internetkyselyä. Vastaajat kutsuttiin kyselyyn sähköpostitse tai puhelimitse kesä-heinäkuussa 2016. Seuraavalla sivulla on esitetty taustatietoja alueen vastaajista. Tutkimuksen on toteuttanut Taloustutkimus Oy Suomen Yrittäjien, Finnvera Oyj:n sekä työ- ja elinkeinoministeriön toimeksiannosta.

Tutkimusprojektista ovat vastanneet Taloustutkimus Oy:ssä tutkimusjohtaja Pasi Huovinen ja tutkimuspäällikkö Jyrki Kärpänöja. Suomen Yrittäjissä tutkimusprojektista on vastannut ekonomisti Petri Malinen, Finnvera Oyj:ssä viestintäjohtaja Tarja Svartström sekä työ- ja elinkeinoministeriössä kehittämispäällikkö Esa Tikkanen.

- 1) Raportin alueelliset viittaukset tarkoittavat pääsääntöisesti Suomen Yrittäjien mukaista aluejakoa. Uudellamaalla ja Itä-Uudellamaalla maakuntajaosta on poikettu (Helsinki, Pääkaupunkiseutu ja muu Uusimaa).
- 2) Lisäksi tutkimusaineistosta tehdään raportit Hämeen, Kaakkois-Suomen, Pohjanmaan ja Uudenmaan ELY-alueille sekä Keski-Pohjanmaan Yrittäjien alueelle. Lisäksi uusina alueina vuonna 2011 mukaan tulivat Espoo ja Vantaa.
- 3) Helsingin, Pääkaupunkiseudun ja Uudenmaan aikasarjoissa ja kuvioissa olevat luvut ovat vuoden 1999 syksyyn asti koko Uudenmaan alueen lukuja. Pohjanmaan raportissa luvut ovat vuoden 2006 syksyyn asti Etelä-Pohjanmaan ja Pohjanmaan rannikon yhteisiä lukuja.
- 4) Tutkimustuloksissa esiintyy muutamissa kohdissa käsite 'saldoluku'. Se kuvaa kyseisten kysymysten kohdalla positiivisista ja negatiivisista vastauksista laskettua prosenttilukujen erotusta. Esimerkiksi: Pk-yritysten yleiset suhdannenäkymät seuraavan vuoden aikana paranee 39,4 %, huononee 8,6 % saldoluku = + 30,8 % -31 % HUOM. kaikissa laskelmissa käytetään tarkkoja, pyöristämättömiä lukuja, vaikka raportissa luvut esitetään kokonaisina ilman desimaaleja.

1.2 Aineisto

Seuraavassa taulukossa on esitetty painottamattomat taustatietojakaumat haastatelluista Etelä-Karjalan alueen yrityksistä. Tutkimustuloksissa aineisto on painotettu vastaamaan yritysten todellista toimiala- ja aluejakaamaa. Painotettua otoskokoä käytetään laskentaperusteena, koska tällöin otoksen perusteella lasketut tulokset voidaan yleistää koskemaan koko tutkimuskohteena olevaa pk-sektoria.

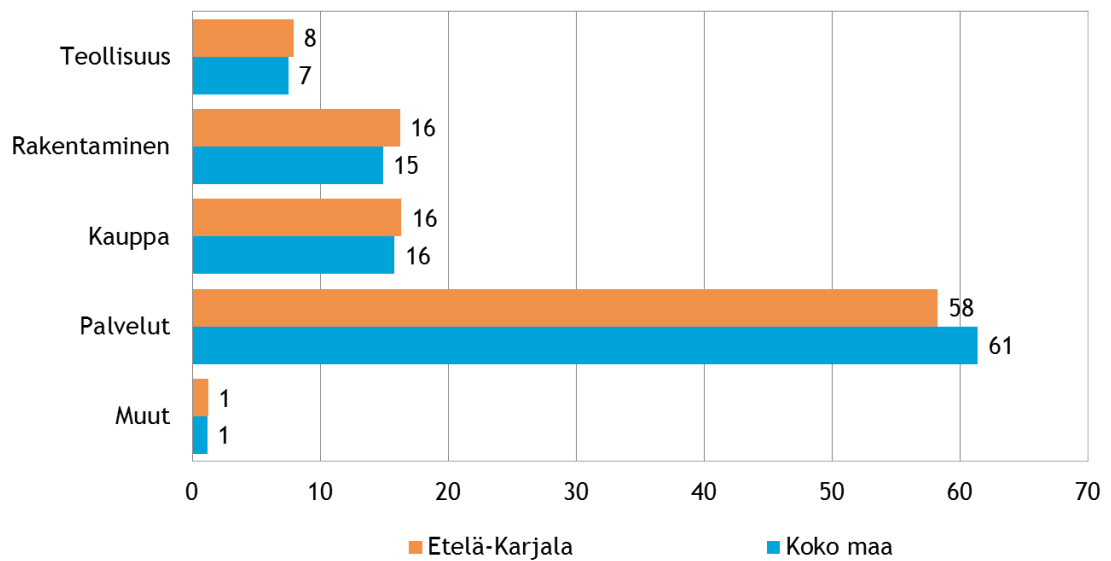
Taulukko 1. Taustatietoja alueelta haastatelluista yrityksistä

		n=	%
Alue	Etelä-Karjala	135	100
Päätoimiala	Teollisuus	13	10
	Rakentaminen	12	9
	Kauppa	15	11
	Palvelut	95	70
Liikevaihto vuonna 2015	alle 0,2 miljoonaa euroa	67	50
	0,2-0,49 miljoonaa euroa	17	13
	0,5-0,99 miljoonaa euroa	21	16
	1,0-1,49 miljoonaa euroa	3	2
	1,5-1,99 miljoonaa euroa	6	4
	2,0-4,99 miljoonaa euroa	10	7
	5 miljoonaa euroa tai yli	11	8
Yrityksen kasvuhakuisuus	Voimakkaasti kasvuhakuiset	8	6
	Kasvuhakuiset	53	39
	Asemansa säilyttäjät	46	34
	Ei kasvutavoitteita	23	17
	Toimintansa lopettavat	5	4
Yrityksellä vientitoimintaa	Kyllä	23	19
	Ei	100	81
Yrityksen perustamisvuosi	Ennen 1990	28	21
	1990-1999	30	22
	2000-2009	31	23
	2010-	46	34

2. YRITYSTEN OSUUDET TOIMIALOILLA

Suomessa oli 280 697 yritystä [1] vuonna 2014. Näistä yrityksistä noin 5747 toimi Etelä-Karjalan alueella. Koko maassa palvelualan yrityksiä oli 61 %, kaupan 16 %, rakentamisen 15 % ja teollisuudenalan yrityksiä 7 %. Etelä-Karjalan alueella oli palveluun kuuluvia yrityksiä koko maata suhteellisesti hieman vähemmän, 58 %. Teollisuuden, rakentamisen ja kaupan alojen yrityksiä alueella oli lähes saman verran kuin koko maassa.

Kuva 1. Yritysten osuudet eri toimialoilla, %



1. Lähde: Tilastokeskus: Yritys- ja toimipaikkarekisteri, pl. toimiala A. maa-, metsä- ja kalatalous

3. YRITYKSET JA TYÖLLISYYS

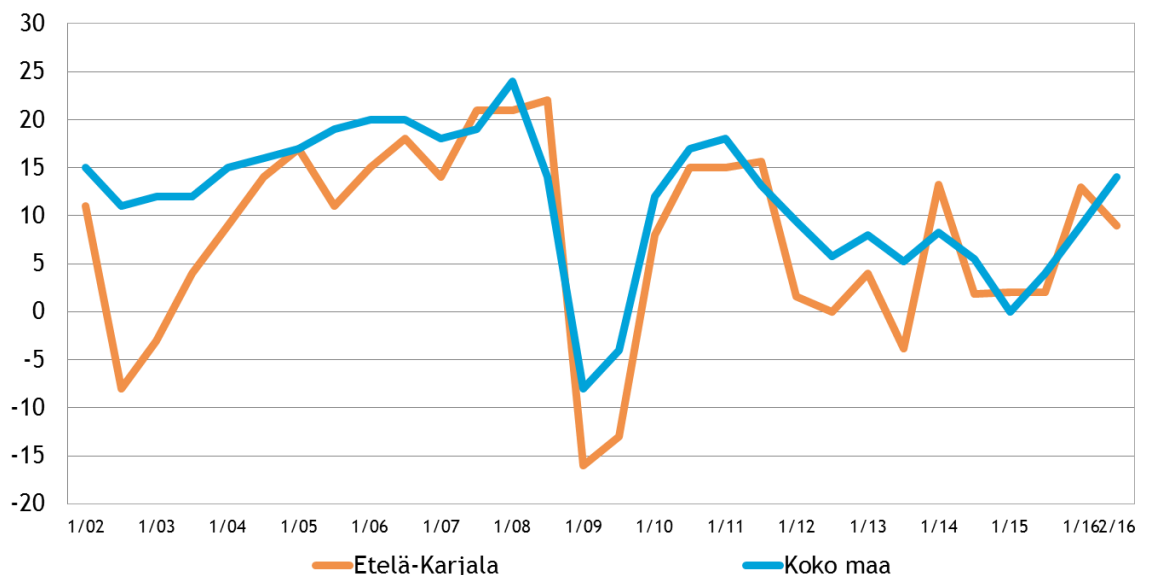
Tilastokeskuksen työvoimatiedustelun [2] mukaan koko maan työllisten määrä oli 2 558 000 henkeä kesäkuussa 2016. Lukema on 33 000 enemmän kuin vuotta aikaisemmin vastaavana ajankohtana. Palkansaajia ja yrittäjiä oli hieman enemmän kuin aiemmin. Koko maan työttömyysaste oli 9,3 % [2] kesäkuussa 2016, kun se edellisvuoden kesäkuussa oli 10,0 %. Etelä-Karjalan alueella työskenteli vuoden 2016 toisella neljänneksellä yhteensä 52 000 henkilöä [3] työttömyysasteen ollessa 12,0 % [4]. Työttömyysaste on noussut alueella 1,4 prosenttiyksikköä vuoden 2015 vastaavaan ajankohtaan verrattuna [4].

Taulukko 2. Pk-yritysten suhdannenäkymät henkilökunnan määrän osalta seuraavan vuoden kuluttua, %

	Suurempi	Yhtä suuri	Pienempi	Saldoluku
Etelä-Karjala	20	70	10	9
Koko maa	23	68	9	14

Työllistämisedotukset ovat koko maan pk-yrityksissä kasvussa. Pk-yritysbarometrin vastaajista joka neljäs (23 %) arvioi henkilökunnan määrän kasvavan seuraavan vuoden kuluttua ja joka kymmenes (9 %) arvioi henkilökunnan määrän pienentyvän. Saldoluvuksi muodostuu +14. Etelä-Karjalan alueella saldoluku on viisi prosenttiyksikköä pienempi, +9. Koko maassa odotukset henkilökunnan määrän osalta ovat saldoluvun perusteella hieman positiivisemmat kuin keväällä 2016 (+9). Alueella odotukset ovat hieman heikommat kuin koko maassa ja myös hieman heikommät kuin viime keväänä (+13).

Kuva 2. Henkilökunnan määrän muutosodotukset seuraavan vuoden aikana, saldo-luku (%)



2. Lähde: Tilastokeskus: Työvoimatutkimus 2016, kesäkuu

3. Lähde: Tilastokeskus: Työvoimatutkimus 2016, liitetaulukko 31. Työlliset maakunnittain

4. Lähde: Tilastokeskus: Työvoimatutkimus 2016, liitetaulukko 43. Työttömyysaste maakunnittain

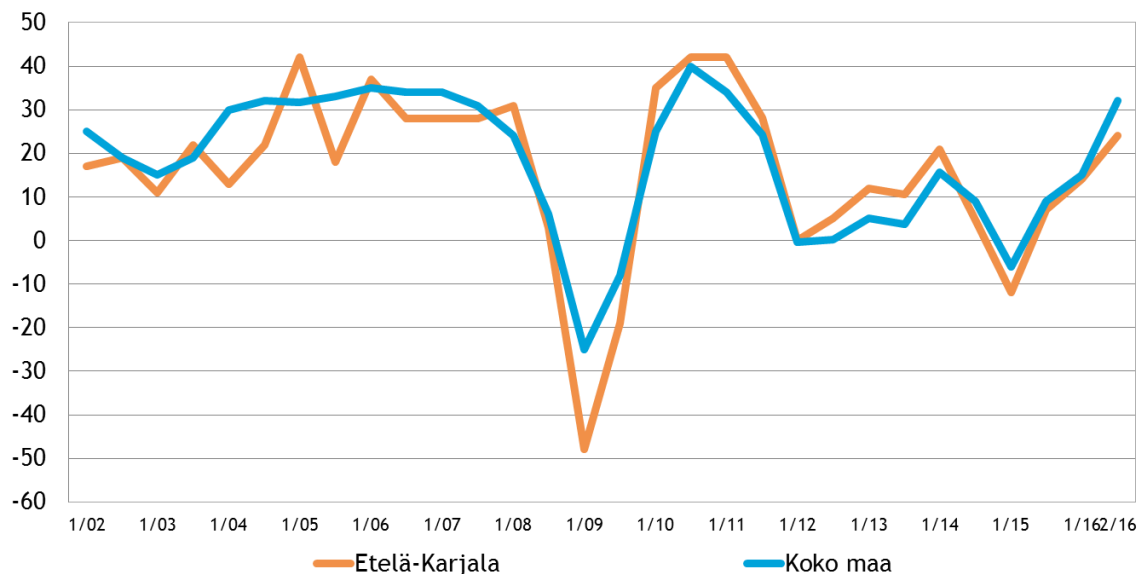
4. PK-YRITYSTEN SUHDANNENÄKYMÄT

Pk-yritysten suhdannenäkymiä kuvaavan saldoluvun (+32) kehitys on jatkunut positiivisena keväästä 2016. Vajaa puolet (46 %) koko maan pk-yrityksistä arvioi suhdanteiden pysyvän ennallaan lähimmän vuoden aikana. Koko maan pk-yrityksistä 43 % arvioi suhdanteiden paranevan ja 11 % huononevan. Etelä-Karjalan alueella suhdannenäkymiä kuvaava saldoluku on myös noussut keväästä 2016 10 prosenttiyksikköä, ollen nyt +24. Ennallaan suhdanteiden arvioi pysyvän alueella lähes vastaava määrä kuin viime keväänä eli 56 % alueen pk-yrityksistä.

Taulukko 3. Pk-yritysten suhdannenäkymät oman yrityksen kannalta lähimmän vuoden aikana, %

	Paranee	Pysyy ennallaan	Huononee	Saldoluku
Etelä-Karjala	34	56	10	24
Koko maa	43	46	11	32

Kuva 3. Yleiset suhdannenäkymät lähimmän vuoden aikana, saldoluku (%)



Taulukko 4. Pk-yritysten odotukset tutkimuksen eri osa-alueiden kehityksestä seuraavan vuoden kuluttua, %

	Suurempi	Yhtä suuri	Pienempi	Saldoluku
Liikevaihto				
Etelä-Karjala	42	40	18	24
Koko maa	50	36	14	36
Investointien arvo				
Etelä-Karjala	16	57	26	-10
Koko maa	22	59	19	3
Panostukset kansainvälistymiseen				
Etelä-Karjala	13	64	23	-9
Koko maa	17	66	17	0
Viennin arvo				
Etelä-Karjala	13	61	26	-13
Koko maa	17	68	15	1
Tuonnin arvo				
Etelä-Karjala	9	68	23	-14
Koko maa	13	72	15	-3
Palkkakustannukset henkilöä kohden				
Etelä-Karjala	32	61	7	25
Koko maa	35	57	7	28
Materiaalien hinnat				
Etelä-Karjala	40	54	6	33
Koko maa	40	55	5	35
Lopputuotteiden tai palveluiden hinnat				
Etelä-Karjala	33	62	5	28
Koko maa	38	56	6	32
Kannattavuus				
Etelä-Karjala	35	43	22	13
Koko maa	39	45	16	23
Vakavaraisuus				
Etelä-Karjala	38	46	16	23
Koko maa	38	52	11	27
Innovaatiot, tuotannon tai tuotteiden kehitys				
Etelä-Karjala	27	58	15	13
Koko maa	34	57	9	26

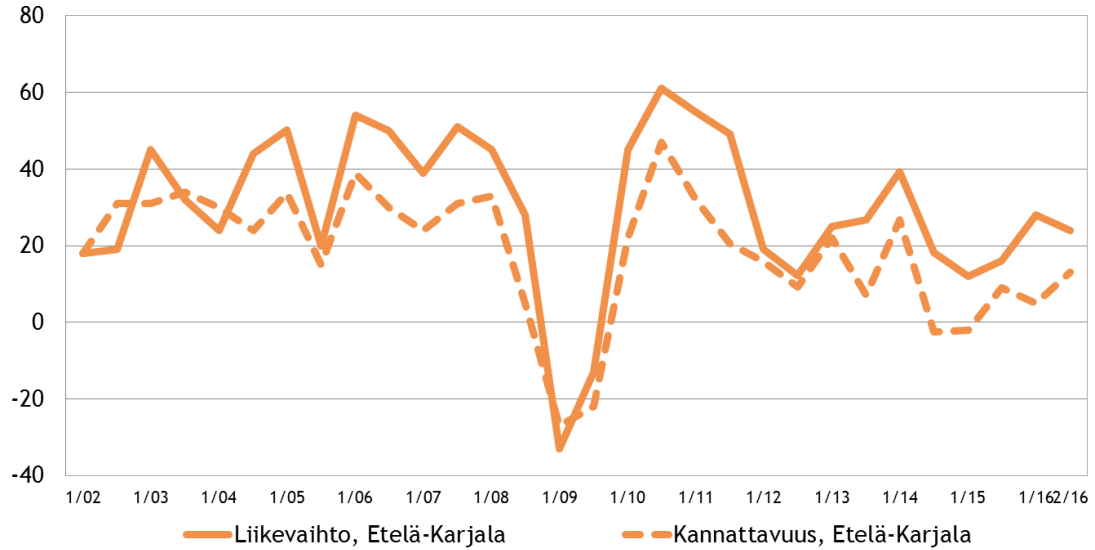
	Suurempi	Yhtä suuri	Pienempi	Saldoluku
Tilausten määrä				
Etelä-Karjala	40	43	17	24
Koko maa	47	40	12	35
Kapasiteetin käyttöaste				
Etelä-Karjala	42	22	36	7
Koko maa	42	48	9	33

Eri osatekijöiden suhdanteita arvioitaessa liikevaihdon kasvuun (+36), materiaalien hintojen nousuun (+35) ja tilausten määrä kasvuun (+35) uskotaan koko maassa saldoluvun perusteella yleisimmin. Myös palkkakustannusten ja lopputuotteiden tai palvelujen hintojen nousuun uskovia on selvästi enemmän kuin niiden laskuun uskovia. Odotukset investointien arvon kehityksestä ovat koko maassa kääntyneet positiivisiksi saldoluvun ollessa nyt +3.

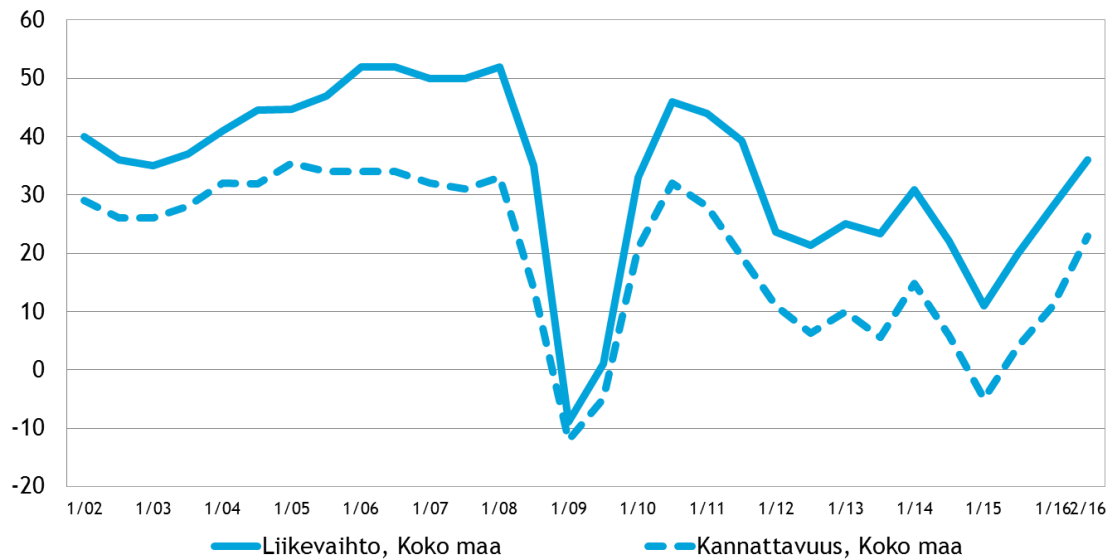
Etelä-Karjalan alueella uskotaan materiaalien hintojen nousuun vahvimmin saldoluvun ollessa +33. Seuraavaksi vahvimmat odotukset alueella kohdistuvat lopputuotteiden tai palveluiden hintojen nousuun (saldoluku +28), palkkakustannusten kasvuun (+25) sekä liikevaihdon ja tilausten määrän kasvunäkymiin (saldoluku molemmissa +24). Alueella odotukset investointien arvon kehityksestä jäävät kevään tapaan selvästi negatiivisiksi (-10).

Kuvassa 4 on esitetty pk-yritysten liikevaihdon ja kannattavuuden suhdannenäkymien kehittyminen alueella ja kuvassa 5 koko maassa. Alueella odotukset liikevaihdon kehityksestä ovat kääntyneet laskuun. Kannattavuuden näkymät ovat sen sijaan positiiviset.

Kuva 4. Alueen suhdannenäkymät seuraavan vuoden aikana, saldoluku (%)



Kuva 5. Koko maan suhdannenäkymät seuraavan vuoden aikana, saldoluku (%)



5. PK-YRITYSTEN KASVUHAKUISUUS JA UUSIUTUMINEN

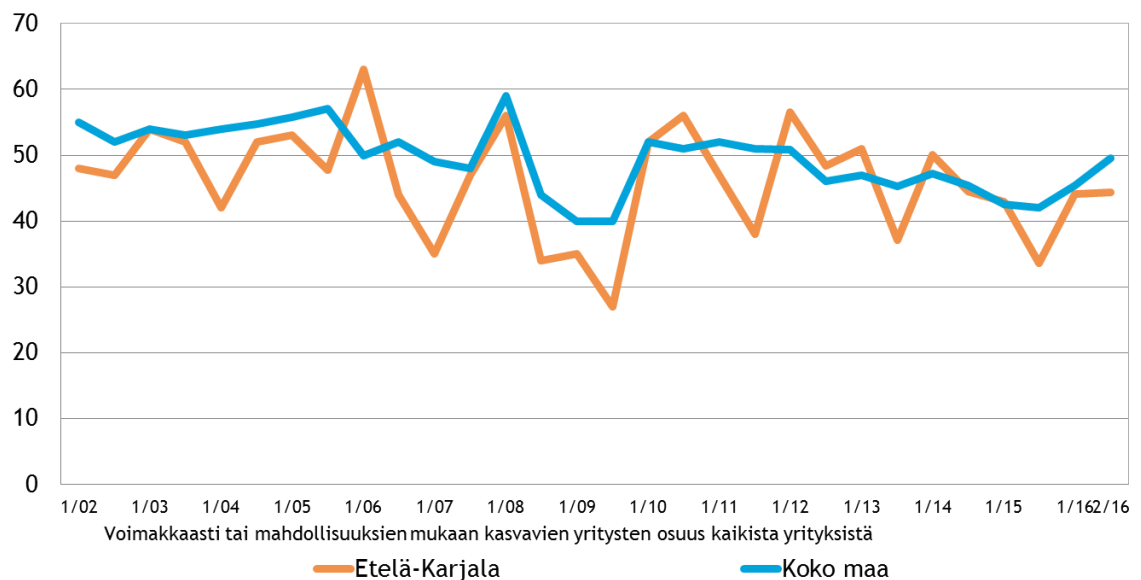
Taulukko 5. Pk-yritysten kasvuhakuisuus, %

	Voimakkaasti kasvuhakuiset	Kasvuhakuiset	Asemansa säilyttäjät	Ei kasvutavoitteita	Toimintansa lopettavat
Etelä-Karjala	6	38	37	15	3
Koko maa	11	39	32	16	2

Koko maassa on eniten mahdollisuuksien mukaan kasvamaan pyrkiviä pk-yrityksiä (39 %). Yritystoiminnan loppumista ennakoi 2 % koko maan pk-yrityksistä. Etelä-Karjalan alueella on lähes yhtä paljon mahdollisuuksien mukaan kasvamaan pyrkiviä sekä asemansa säilyttämään pyrkiviä pk-yrityksiä (38 % ja 37 %). Yritystoiminnan loppumista alueella ennakoi 3 % vastaajista mikä on yhden prosenttiyksikön verran enemmän kuin keväällä 2016. Voimakkaasti kasvuhakuisia pk-yrityksiä on alueella vastaava määrä kuin keväällä.

Koko maassa voimakkaasti ja mahdollisuuksien mukaan kasvavien pk-yritysten yhteenlaskettu osuus on hieman suurempi kuin keväällä 2016. Alueella voimakkaasti ja mahdollisuuksien mukaan kasvavia pk-yrityksiä on saman verran kuin keväällä.

Kuva 6. Pk-yritysten kasvuhakuisuus, %



Investoinnit ja henkilöstön koulutus ovat koko maan ja Etelä-Karjalan alueen pk-yrityksissä eniten käytettyjä uusiutumiseen liittyviä toimia. Investointien osuus on alueella pienempi kuin keväällä 2016, henkilöstön koulutukseen on sen sijaan panostettu hieman enemmän.

Taulukko 6. Pk-yritysten tekemät uusiutumistoimet viimeisten 12 kk:n aikana, % */

	Etelä-Karjala	Koko maa
Investoinnit	65	76
Uuden henkilöstön palkkaaminen	40	41
Henkilöstön koulutus	63	57
Uusien tuotteiden tai palveluiden lanseeraaminen	27	38
Laajentuminen uusille markkinoille	23	28
Uusien teknologioiden käyttöönotto	24	26
Uusien liiketoimintamallien käyttöönotto	26	25
Toiminnan laajentaminen uusille toimialoille	16	19

*/ Vastaaajat ovat voineet valita useita vaihtoehtoja.

6. PK-YRITYSTEN KANSAINVÄLISTYMINEN

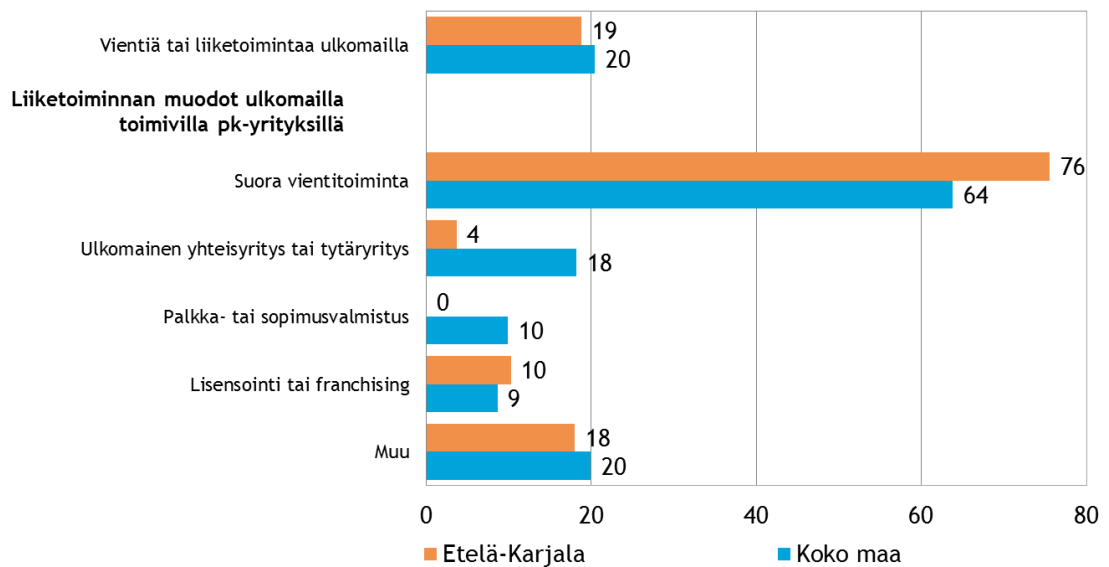
Taulukko 7. Tuontiyritysten osuus, % pk-yrityksistä

Koko maan pk-yrityksistä 18 prosentilla ja Etelä-Karjalan alueella noin joka kymmenennellä on suoraa tuontitoimintaa.

	Etelä-Karjala	Koko maa
Suoraa tuontitoimintaa	11	18

Joka viidennellä koko maan ja Etelä-Karjalan alueen pk-yrityksistä on vientiä tai liiketoimintaa ulkomailla. Koko maan pk-yrityksissä suoraa vientiä on näistä noin kahdella kolmesta ja alueella kolmella neljästä. Etelä-Karjalan alueella näiden tulosten tulkinassa on huomioitava vastaajamäärien jääminen vähäiseksi.

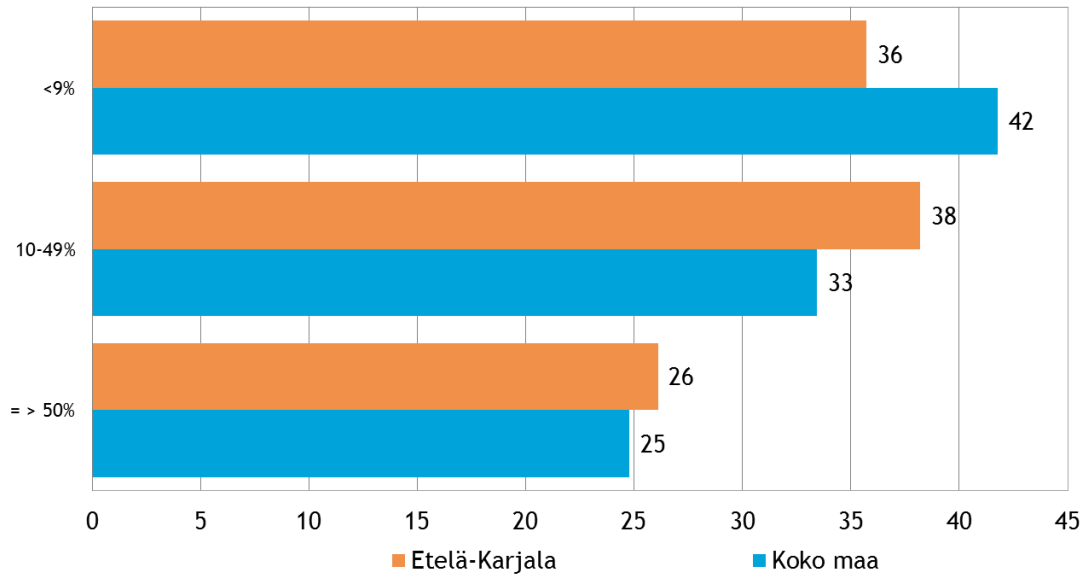
Kuva 7. Pk-yritysten toiminta ulkomailla, % yrityksistä



*/ Vastajat ovat voineet valita useita vaihtoehtoja.

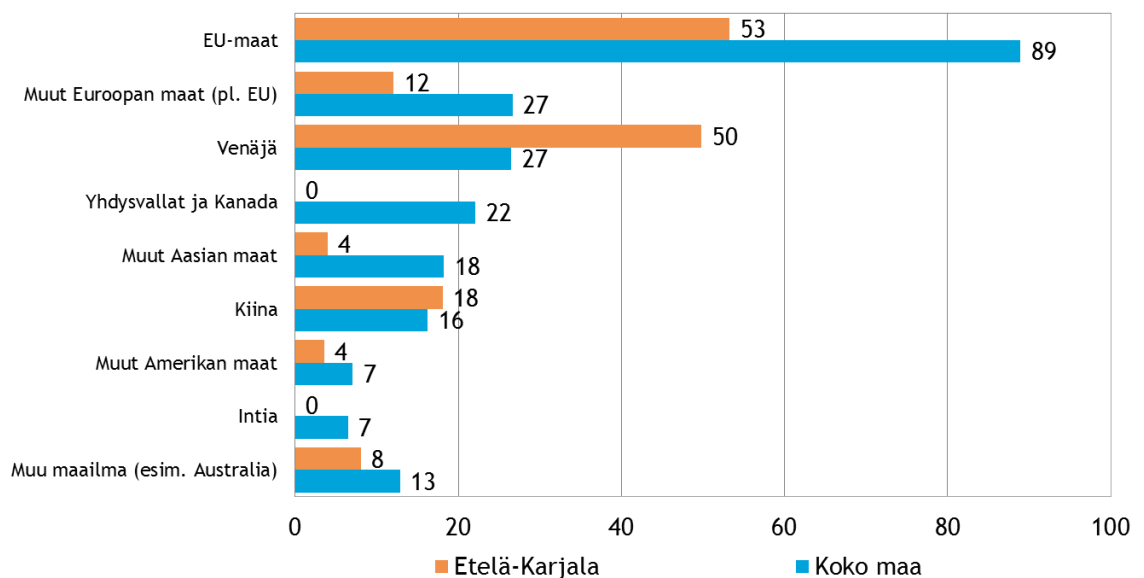
Kahdella viidestä koko maan suoraa vientitoimintaa harjoittavista pk-yrityksistä viennin osuus kokonaisliikevaihdosta on alle 9 %. Etelä-Karjalan alueella vastaajamäärät jäivät pieniksi ja tämä on huomioitava tulosten tulkinnassa.

Kuva 8. Viennin osuus suoraa vientitoimintaa harjoittavien yritysten kokonaisliikevaihdosta vuonna 2015, % yrityksistä



EU-maat on Suomen pk-yritysten selvästi suurin markkina-alue ulkomailla. Etelä-Karjalassa Venäjän osuus on markkina-alueena huomattavasti merkittävämpi kuin koko maassa. Etelä-Karjalan alueella vastaajamäärät jäivät kuitenkin pieniksi ja tämä on huomioitava tulosten tulkinnassa.

Kuva 9. Yritysten markkina-alueet ulkomailla, % yrityksistä, joilla on toimintaa ulkomailla



* / Vastaajat ovat voineet valita useita vaihtoehtoja.

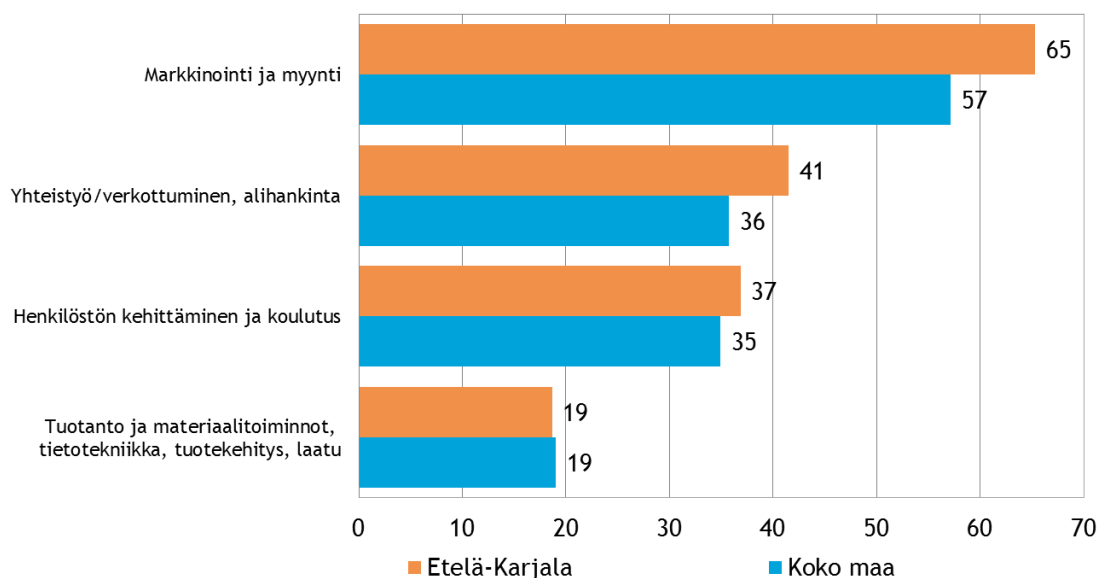
7. PK-YRITYSTEN KEHITTÄMISTARPEET

Taulukko 8. Pk-yritysten kehittämistarpeet tällä hetkellä, %

	Etelä-Karjala	Koko maa
Johtaminen	18	19
Yrityksen hallitustyöskentely	5	6
Henkilöstön kehittäminen ja koulutus	37	35
Markkinointi ja myynti	65	57
Vienti ja kansainvälistyminen	7	10
Rahoitus, talous ja laskentatoimi	18	20
Tuotanto ja materiaalityöskentely, tietotekniikka, tuotekehitys ja laatu	19	19
Yhteistyö/verkottuminen, alihankinta	41	36
Ympäristö- ja muiden säädösvaatimusten huomioiminen	3	6
Ei kehittämistarpeita /ei osaa sanoa	11	13

Koko maan tasolla pk-yritykset näkevät selvästi eniten kehittämistarvetta markkinoinnissa ja myynnissä (57 %). Seuraavaksi eniten kehittämistarvetta on yhteistyösä/verkottumisessa ja alihankinnassa sekä henkilöstön kehittämisessä ja koulutuksessa. Etelä-Karjalan alueella eniten kehittämistarvetta nähdään myös markkinoinnissa ja myynnissä (65 %) ja toiseksi eniten yhteistyössä/verkottumisessa ja alihankinnassa (41 %). Etelä-Karjalassa on jonkin verran enemmän yhteistyöhön, verkottumiseen ja alihankintaan sekä jonkin verran vähemmän henkilöstön kehittämiseen liittyviä kehittämistarpeita kuin syksyllä 2015.

Kuva 10. Pk-yritysten kehittämistarpeet, %



8. PK-YRITYSTEN KEHITTÄMISEN ESTEET

Koko maassa ja Etelä-Karjalassa pk-yritysten pahimpana kehittämisen esteenä nähdään yleinen suhdannetilanne/taloustilanne. Resurssitekijät ja kilpailutilanne koetaan seuraavaksi merkittävimminä kehittämisen esteinä. Yritystoiminnan sääntelyn sekä kustannustason merkitykset kehittämisen esteinä koetaan nyt pienempinä kuin vuoden 2015 syksyllä sekä koko maassa että alueella. Rahoituksen ja resurssitekijöiden merkitykset nähdään vuoden takaista suurempina.

Taulukko 9. Pk-yritysten pahimmat kehittämisen esteet, %

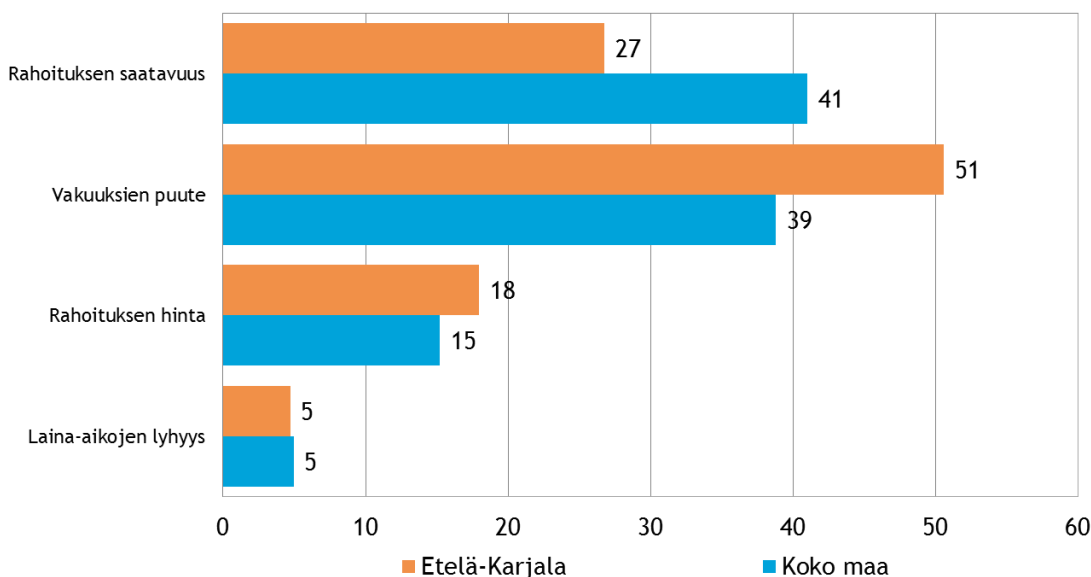
	Etelä-Karjala	Koko maa
Yritystoiminnan sääntely	9	11
Kustannustaso	9	11
Kilpailutilanne	15	14
Rahoitus	9	10
Resurssitekijät	17	18
Yleinen suhdanne-/taloustilanne	38	33
Ei osaa sanoa	2	3

Taulukko 10. Kehittämisen esteiden merkittävimmät osatekijät, %

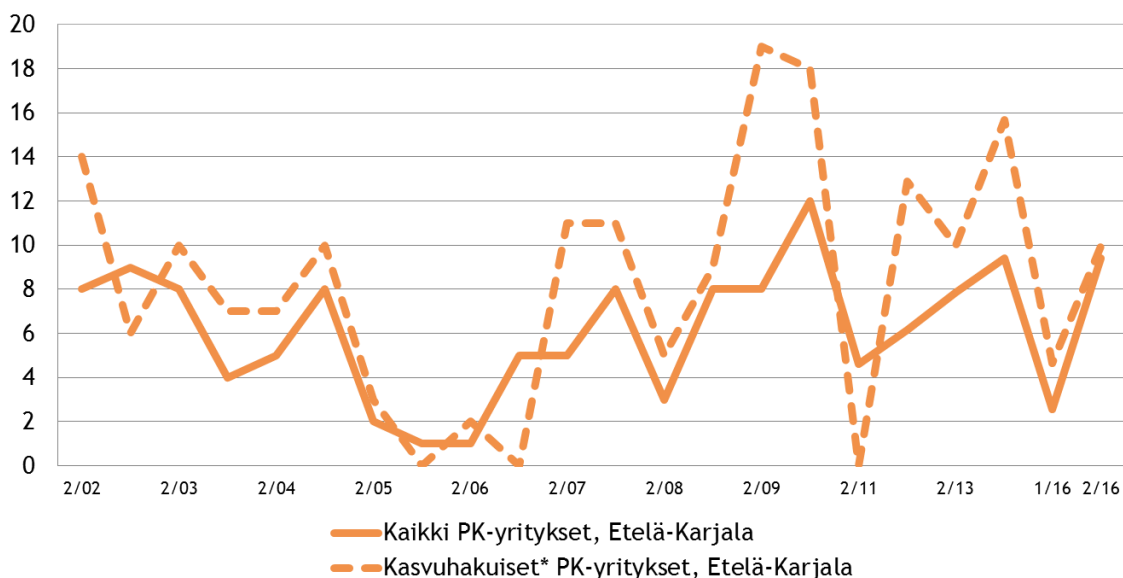
	Etelä-Karjala	Koko maa
Sääntely		
Byrokratia	60	52
Työlainsäädäntö	10	13
Työehtosopimukset	19	22
Muu sääntely	12	13
Kustannukset		
Verotus	39	27
Palkkataso	13	16
Työn sivukulut	41	44
Muut tuotantokustannukset	6	13
Kilpailutilanne		
Kireä kilpailutilanne	50	51
Markkinoiden liiallinen keskittyminen	12	11
Julkisen sektorin elinkeinotoiminta	6	6
Harmaa talous	4	6
Kysynnän riittämättömyys	28	26
Rahoitus		
Rahoituksen saatavuus	27	41
Rahoituksen hinta	18	15
Vakuuksien puute	51	39
Laina-aikojen lyhyys	5	5
Resurssit		
Ammattitaitoisen työvoiman saatavuus	69	61
Alihankkijoiden/ osatoimittajien saatavuus	8	8
Toimitilat	7	9
Koneet ja laitteet	6	6
Muut resurssitekijät, esim. raaka-aineet	9	16

Rahoitukseen liittyvistä osatekijöistä vakuuksien puute koetaan alueella koko maata merkittävämpänä kehittämisen esteenä. Rahoituksen saatavuus nähdään puolestaan melko selvästi pienempänä rahoitukseen liittyvänä kehittämisen esteenä alueella kuin koko maassa.

Kuva 11. Pk-yritysten kehittämisen esteet - rahoitus, %

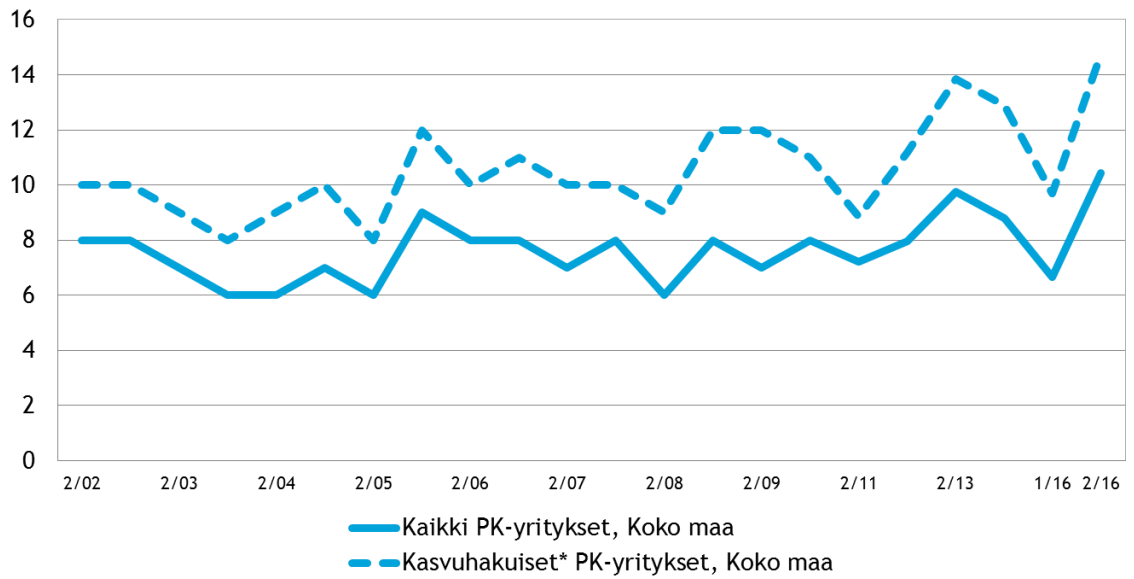


Kuva 12. Alueen pk-yritykset, joiden pahin kehittämisen este on rahoitus, %



*) Voimakkaasti kasvuhakuiset ja yritykset, jotka pyrkivät kasvamaan mahdollisuuksien mukaan

Kuva 13. Koko maan pk-yritykset, joiden pahin kehittämisen este on rahoitus, %



*) Voimakkaasti kasvuhakuiset ja yritykset, jotka pyrkivät kasvamaan mahdollisuuksien mukaan

9. PK-YRITYSTEN RAHOITUS

Koko maan pk-yrityksistä noin joka seitsemännellä ja Etelä-Karjalassa joka kymmenennellä on ollut maksuvaikeuksia viimeisen kolmen kuukauden aikana. Koko maan tilanne on vastaava kuin keväällä 2016. Etelä-Karjalassa maksuvaikeuksia kokeneiden määrä on hieman pienempi kuin keväällä.

Taulukko 11. Onko yrityksellänne ollut maksuvaikeuksia viimeisen 3 kuukauden aikana?, %

	Ei	Kyllä
Etelä-Karjala	89	11
Koko maa	84	16

Pk-yritysten pääpankkina on koko maassa joko Osuuspankki (41 %) tai Nordea (33 %). Etelä-Karjalan pk-yritysten pääpankkina on useimmiten Osuuspankki.

Taulukko 12. Yrityksen pääpankki, %

	Etelä-Karjala	Koko maa
Nordea	30	33
Osuuspankki	53	41
Paikallisosuuspankki	2	4
Danske Bank	4	7
Säästöpankki	8	8
Handelsbanken	1	2
Muu	1	5

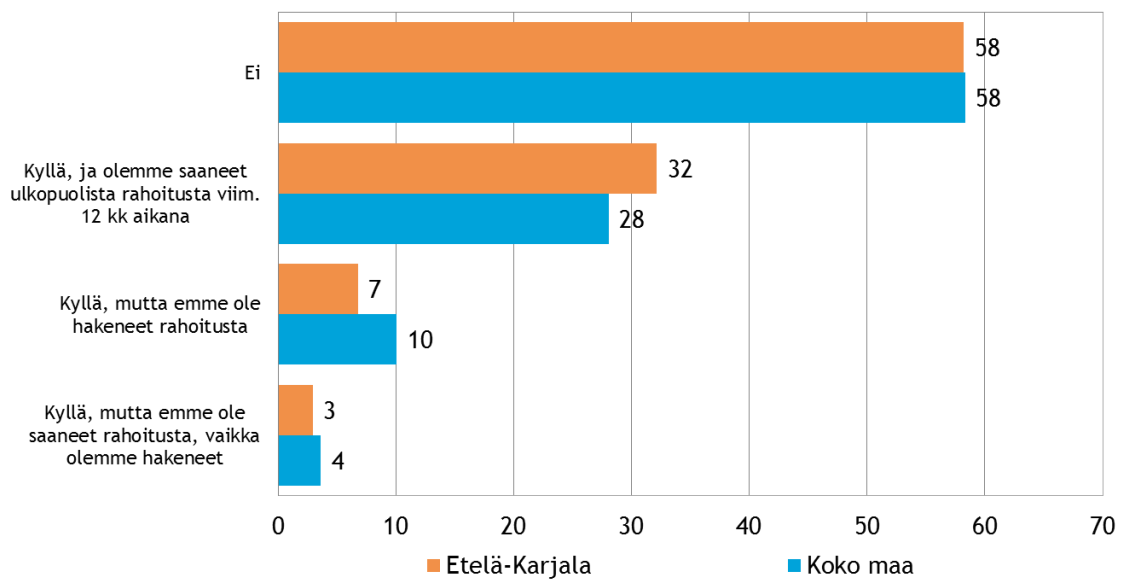
Koko maan pk-yrityksistä 46 %:lla on lainaa rahoituslaitoksilta. Alueella lainaa rahoituslaitoksilta ottaneiden osuus on hieman suurempi, 52 % alueen pk-yrityksistä.

Taulukko 13. Onko yrityksellänne lainaa rahoituslaitoksilta?, %

	Ei	Kyllä
Etelä-Karjala	48	52
Koko maa	54	46

Pk-yritysbarometriin vastanneista koko maan ja Etelä-Karjalan alueen yrityksistä 58 %:lla ei ole ollut tarvetta hankkia rahoitusta viimeisten 12 kuukauden aikana. Reilulla neljäsosalla koko maan ja kolmasosalla alueen pk-yrityksistä on ollut tarvetta hakea ja nämä ovat myös saaneet rahoitusta lähimmän vuoden aikana. Koko maassa joka kymmenes ja alueella seitsemän prosenttia vastaajista sanoo tarvetta olleen, mutta ei ole hakenut rahoitusta. Neljä prosenttia koko maan ja kolme prosenttia alueen pk-yrityksistä sanoo olleen tarvetta rahoitukselle ja on myös hakenut rahoitusta, mutta ei ole sitä saanut.

Kuva 14. Onko yrityksellänne ollut viimeisten 12 kk:n aikana tarve hankkia rahoitusta?, %



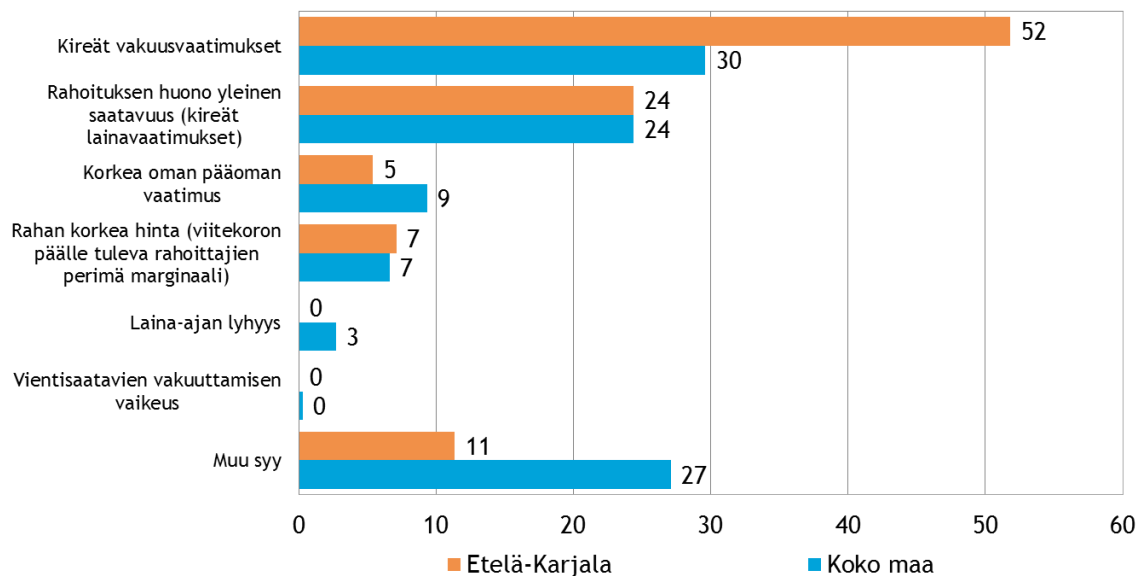
Rahoitusta on otettu pääosin pankista.

Taulukko 14. Mistä olette ottaneet rahoitusta?, %

	Etelä-Karjala	Koko maa
Pankista	83	76
Rahoitusyhtiöstä	22	20
Vakuutusyhtiöstä tai eläkevakuutusyhtiöstä	1	1
Yksityisestä pääomasijoitusyhtiöstä	0	3
Bisnesenkeliltä eli yksityiseltä henkilösijoittajalta	3	4
Finnverasta	28	22
Teokesistä	3	4
ELY-keskuksista	4	4
Pääomasijoituksia Teollisuussijoituksesta tai Finnveran Aloituserahasto Verasta	0	1
Velkakirjamarkkinoilta	1	0
Listautumismarkkinoilta	0	0
Joukkorahoituksen kautta	1	0
Muualta	5	6

Kireät vakuusvaatimukset ja rahoituksen huono yleinen saatavuus ovat tärkeimmät syyt sille, että pk-yrityksissä ei ole haettu tai saatu rahoitusta. Alueen tulosten tulkinassa on huomioitava pieni vastaajamäärä.

Kuva 15. Tärkeimmät syyt sille, että ei ole hakenut tai saanut rahoitusta?, %



Valtaosa koko maan ja alueen pk-yrityksistä ei aio hakea ulkopuolista rahoitusta seuraavan 12 kuukauden aikana.

Taulukko 15. Aiotteko ottaa ulkopuolista rahoitusta seuraavan 12 kk:n aikana?, %

	Ei	Kyllä
Etelä-Karjala	72	28
Koko maa	75	25

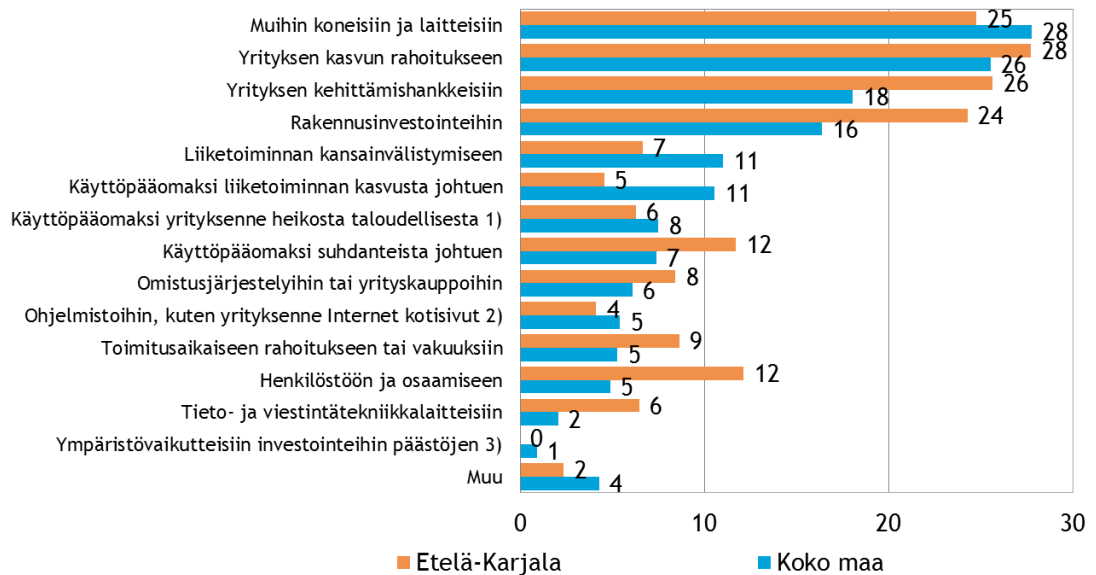
Pk-yritykset aikovat hakea ulkopuolista rahoitusta yleisimmin pankista.

Taulukko 16. Mistä aiotte ottaa ulkopuolista rahoitusta?, %

	Etelä-Karjala	Koko maa
Pankista	78	71
Rahoitusyhtiöstä	26	23
Vakuutusyhtiöstä tai eläkevakuutusyhtiöstä	3	3
Yksityisestä pääomasijoitusyhtiöstä	13	10
Bisnesenkeliltä eli yksityiseltä henkilösijoittajalta	7	12
Finnverasta	27	22
Tekesistä	14	15
ELY-keskuksista	17	12
Pääomasijoituksia Teollisuussijoituksesta tai Finnveran Aloituserästä	0	3
Velkakirjamarkkinoilta	2	0
Listautumismarkkinoilta	2	0
Joukkorahoituksen kautta	4	5
Muualta	0	5

Koko maassa kuten myös Etelä-Karjalan alueella ulkopuolista rahoitusta aiotaan käyttää yleisimmin muihin koneisiin ja laitteisiin, yrityksen kasvun rahoitukseen sekä yrityksen kehittämishankkeisiin. Alueella rakennusinvestoinnit nousee myös merkittäväksi ulkoisen rahoituksen käyttökohteeksi.

Kuva 16. Ulkoisen rahoituksen aiottu käyttötarkoitus, % yrityksistä, jotka aikovat ottaa rahoitusta seuraavan 12kk:n aikana */



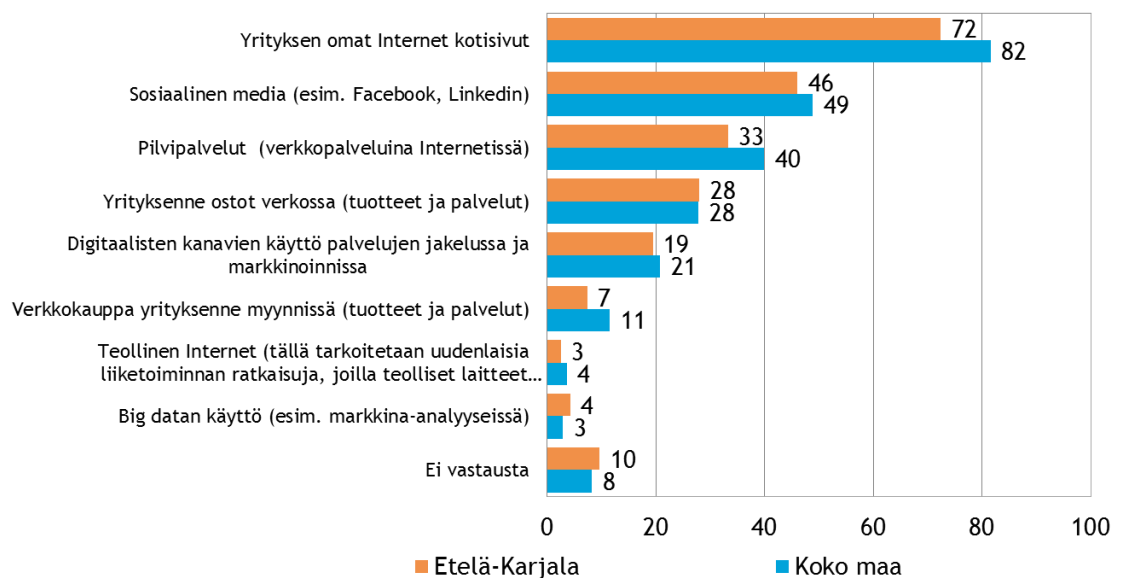
*/ Vastajat ovat voineet valita kaksi mielestään tärkeintä vaihtoehtoa. Huom! Vastausvaihtoehtoja lisätty, tulokset eivät ole suoraan vertailukelpoisia aiempien tutkimusten tuloksiin.

Vastausvaihtoehdot kokonaisuudessaan: 1) Käyttöpääomaksi yrityksen heikosta taloudellisesta tilanteesta johtuen; 2) Ohjelmistoihin, kuten yrityksen Internet kotisivut, asiakasjärjestelmät, tuotteiden myynti tai jakelu verkossa Suomessa; 3) Ympäristövaikutteisiin investointeihin päästöjen, raaka-aineiden tai energian käytön vähentämiseksi.

10. DIGITAALISUUS LIIKETOIMINNASSA

Noin neljällä viidestä koko maan ja kolmella neljästä Etelä-Karjalan alueen pk-yrityksestä on omat Internet-kotisivut. Seuraavaksi eniten pk-yritykset hyödyntävät tai käyttävät digitaalisista työkaluista/palveluista liiketoiminnassaan sosiaalista mediaa ja pilvipalveluja. Alueella sosiaalisen median hyödyntämisen osuus on suurempi kuin keväällä.

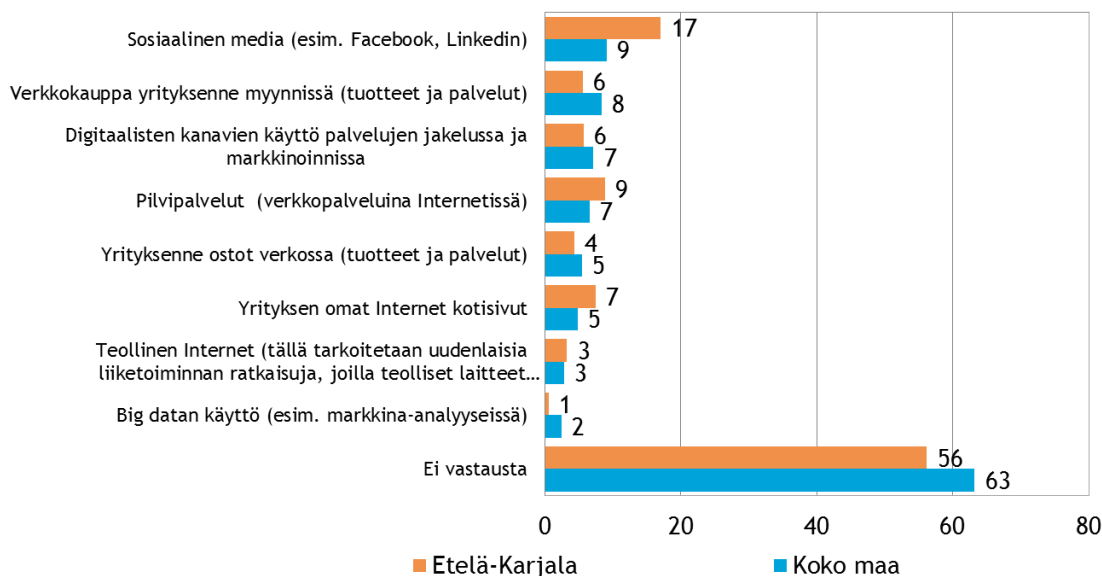
Kuva 17. Pk-yritysten liiketoiminnassaan hyödyntämät tai käyttämät digitaaliset työkalut ja palvelut, %, */



*/ Vastajaat ovat voineet valita useita vaihtoehtoja.

Sosiaalinen media on yleisin digitalisoitumiseen liittyvä työkalu/palvelu, joka pk-yrityksissä aiotaan ottaa käyttöön seuraavien 12 kuukauden aikana. Alueella sosiaalista mediaa aiotaan hyödyntää enemmän kuin kevään barometrin tuloksen perusteella. Verkkokaupan käyttöönottoa suunnittelee koko maassa 8 % ja Etelä-Karjalassa 6 % pk-yrityksistä. Melko suuri osa vastaajista ei ottanut kantaa kysymykseen.

Kuva 18. Digitaaliset työkalut ja palvelut, joita pk-yritykset aikovat ottaa käyttöön seuraavien 12 kk:n aikana, */



*/ Vastaajat ovat voineet valita useita vaihtoehtoja.

11. OMISTAJANVAIHDOS

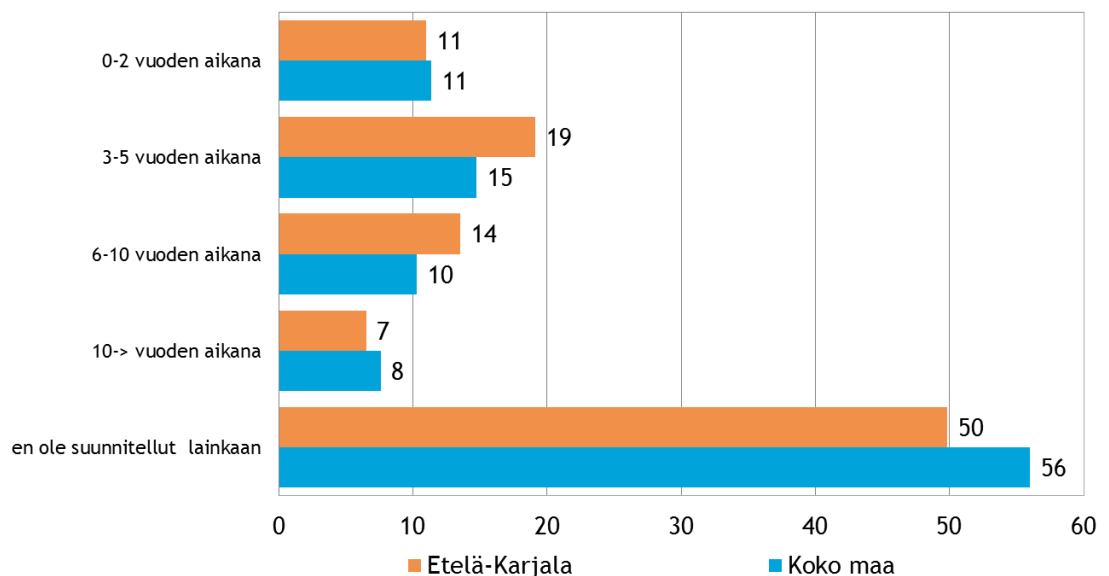
Noin puolet pk-yritysbarometriin vastanneista päättäjistä sanoo seuraavansa yrityksen-
sä arvoa aktiivisesti.

Taulukko 17. Seuraa aktiivisesti yrityksen arvon kehittymistä, %

	Ei	Kyllä
Etelä-Karjala	48	52
Koko maa	46	54

Noin puolet vastanneista pk-yrityspäätäjistä ei ole suunnitellut omistajanvaihdoksen
toteuttamista lainkaan. Omistajanvaihdosta suunnittelevat aikovat toteuttaa vaihdok-
sen useimmiten seuraavan kolmen-viiden vuoden aikana.

Kuva 19. Omistajanvaihdoksen suunnittelu, %



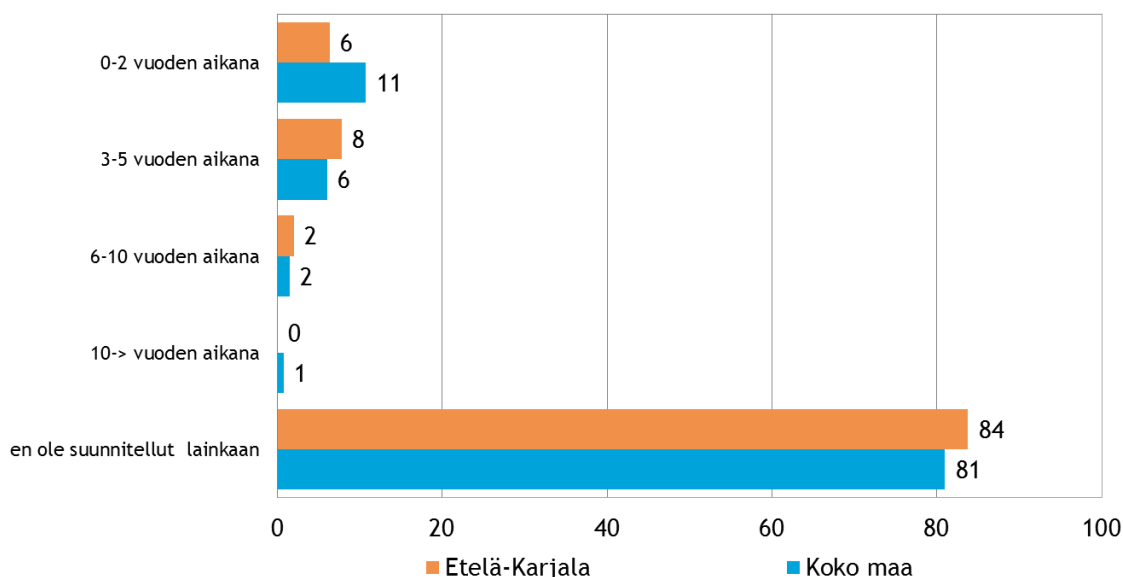
Tilitoimisto/ tilintarkastaja/kirjanpitäjä sekä oman alueen julkiset maksuttomat omistajanvaihdospalvelut ovat tahot, joiden puoleen pk-yrityksissä käännyttäisiin useimmiten ensisijaisesti mahdollisessa omistajanvaihdostilanteessa.

Kuva 20. Tahot, joiden puoleen käännyttäisiin omistajanvaihdostilanteessa?, %



Valtaosa vastanneista ei ole suunnitellut yrityksen tai liiketoiminnan ostamista lainkaan. Yrityksen tai liiketoiminnan ostamisesta kiinnostuneista neljä viidestä sanoo tarvitsevänsä ostoon ulkopuolista rahoitusta.

Kuva 21. Yrityksen tai liiketoiminnan ostamisen suunnittelu, %



SUOMEN YRITTÄJIEN JA ALUEJÄRJESTÖJEN YHTEYSTIEDOT

SUOMEN YRITTÄJÄT

Mannerheimintie 76 A, 00250 Helsinki
PL 999, 00101 Helsinki
toimisto@yrittajat.fi
puhelin 09 229 221
yrittajat.fi

ETELÄ-KARJALAN YRITTÄJÄT RY

Valtakatu 51, 53100 Lappeenranta
yrittajat.fi/etelakarjala
puhelin 010 470 1100

ETELÄ-POHJANMAAN YRITTÄJÄT RY

Alvar Aallon katu 3, 60100 Seinäjoki
yrittajat.fi/etelapohjanmaa
puhelin 06 420 5000

ETELÄ-SAVON YRITTÄJÄT RY

Sammonkatu 2 C, 50130 Mikkeli
yrittajat.fi/etelasavo
puhelin 0500 651 312

HELSINGIN YRITTÄJÄT RY

Urho Kekkosen katu 2 C, 00100 Helsinki
yrittajat.fi/helsinki
puhelin 050 575 2353

HÄMEEN YRITTÄJÄT RY

Sibeliuksenkatu 11 A 1, 13100 Hämeenlinna
yrittajat.fi/hame
puhelin 010 229 0390

KAINUUN YRITTÄJÄT RY

Kauppakatu 26 A, 87100 Kajaani
yrittajat.fi/kainuu
puhelin 010 387 7870

KESKI-POHJANMAAN YRITTÄJÄT RY

Ristirannankatu 1, 67100 Kokkola
yrittajat.fi/keskipohjanmaa
puhelin 06 831 5292

KESKI-SUOMEN YRITTÄJÄT RY

Sepänkatu 4, 40100 Jyväskylä
yrittajat.fi/keskisuomi
puhelin 010 425 9200

KYMEN YRITTÄJÄT RY

Käsityöläiskatu 4, 45100 Kouvola
yrittajat.fi/kymi
puhelin 05 544 3030

LAPIN YRITTÄJÄT RY

Hallituskatu 26, 2. krs, 96100 Rovaniemi
yrittajat.fi/lappi
puhelin 0400 898 200

PIRKANMAAN YRITTÄJÄT RY

Laukontori, Kehräsaari B, 2. krs, 33200 Tampere
yrittajat.fi/pirkanmaa
puhelin 03 251 6500

POHJOIS-KARJALAN YRITTÄJÄT RY

Linnunlahdentie 2, 80110 Joensuu
yrittajat.fi/pohjoiskarjala
puhelin 050 367 5194

POHJOIS-POHJANMAAN YRITTÄJÄT RY

Isokatu 4, 90100 Oulu
yrittajat.fi/pohjoispohjanmaa
puhelin 010 322 1980

PÄIJÄT-HÄMEEN YRITTÄJÄT RY

Vesijärvenkatu 15, 15140 Lahti
yrittajat.fi/paijathame
puhelin 010 322 4300

PÄÄKAUPUNKISEUDUN YRITTÄJÄT RY

Innopoly 1, Tekniikantie 12, 02150 Espoo
yrittajat.fi/paakaupunkiseudunyritykset
puhelin 010 422 1400

RANNIKKO-POHJANMAAN YRITTÄJÄT RY

Raastuvankatu 12-14 D, 65100 Vaasa
yrittajat.fi/rannikkopohjanmaa
puhelin 050 463 2370

SATAKUNNAN YRITTÄJÄT RY

Isolinnankatu 24, PL 45, 28101 Pori
yrittajat.fi/satakunta
puhelin 050 312 9301

SAVON YRITTÄJÄT RY

Asemakatu 22-24, 4. krs, 70110 Kuopio
yrittajat.fi/savo
puhelin 017 368 0500

UUDENMAAN YRITTÄJÄT RY -

NYLANDS FÖRETAGARE RF
Rantakatu 1, 2. krs, 04400 Järvenpää
yrittajat.fi/uusimaa
puhelin 010 231 3050

VARSINAIS-SUOMEN YRITTÄJÄT RY

Brahenkatu 20, 20100 Turku
yrittajat.fi/varsinaissuomi
puhelin 02 275 7100

FINNVERA OYJ:N JA TOIMIPISTEIDEN YHTEYSTIEDOT**PÄÄKONTTORI FINNVERA OYJ****HELSINKI**

Porkkalankatu 1, PL 1010, 00101 Helsinki
vaihe 029 460 11
www.finnvera.fi

KUOPIO

Kallanranta 11, PL 1127, 70111 Kuopio

TOIMIPISTEET**HELSINKI**

Porkkalankatu1, PL 1010, 00101 Helsinki

JOENSUU

Länsikatu 15 rak. 3 B, 80110 Joensuu

JYVÄSKYLÄ

Sepänkatu 4, 40100 Jyväskylä

KAJAANI

Kauppakatu 1, 87100 Kajaani

KUOPIO

Kallanranta 11, PL 1127, 70111 Kuopio

LAHTI

Askonkatu 2, 7. kerros, 15100 Lahti

LAPPEENRANTA

Brahenkatu 2, 53100 Lappeenranta

MIKKELI

Jääkärintie 10 A, 2. krs, 50100 Mikkeli

OULU

Sepänkatu 20, 90100 Oulu

PORI

Itäpuisto 7, 5. krs., 28100 Pori

ROVANIEMI

Rovakatu 28, 96200 Rovaniemi

SEINÄJOKI

Frami D, Tiedekatu 2, 60320 Seinäjoki

TAMPERE

Kalevantie 2, 33100 Tampere

TURKU

Humalistonkatu 1, 20100 Turku

VAASA

Wolffintie 35, 5. krs, 65200 Vaasa

PIETARIN EDUSTUSTO**FINNVERA PLC**

Representative Office in St. Petersburg
Finland House
Bolshaya Konyushennaya St. 8
191186 St. Petersburg, Russia

PL 150, 53501 Lappeenranta
puh. +358 405 088 956

TYÖ- JA ELINKEINOMINISTERIÖN JA ELY-KESKUSTEN YHTEYSTIEDOT

TYÖ- JA ELINKEINOMINISTERIÖ

Aleksanterinkatu 4, 00170 Helsinki
puhelin 029 506 0000
tem.fi

ETELÄ-POHJANMAAN ELY-KESKUS

Alvar Aallon katu 8, 60100 Seinäjoki
puhelin 0295 027 500
ely-keskus.fi/etela-pohjanmaa

ETELÄ-SAVON ELY-KESKUS

Jääkärintie 14, 50100 Mikkeli
puhelin 0295 024 000
ely-keskus.fi/etela-savo

HÄMEEN ELY-KESKUS

Kirkkokatu 12, 15140 Lahti
Hämeenlinnan toimipaikka
Birger Jaarlin katu 15, 13100 Hämeenlinna
puhelin 0295 025 000
ely-keskus.fi/hame

KAAKKOIS-SUOMEN ELY-KESKUS

Salpausselänkatu 22, 45100 Kouvola
Lappeenrannan toimipaikka
Kauppakatu 40 D, 53100 Lappeenranta
puhelin 0295 029 000
ely-keskus.fi/kaakkois-suomi

KAINUUN ELY-KESKUS

Kalliokatu 4, 87100 Kajaani
puhelin 0295 023 500
ely-keskus.fi/kainuu

KESKI-SUOMEN ELY-KESKUS

Gygnaeuksenkatu 1, 40100 Jyväskylä
puhelin 0295 024 500
ely-keskus.fi/keski-suomi

LAPIN ELY-KESKUS

Hallituskatu 3 B, 96100 Rovaniemi
Kemin toimipaikka
Asemakatu 19, 94100 Kemi
puhelin 0295 037 000
ely-keskus.fi/lappi

PIRKANMAAN ELY-KESKUS

Pellavatehtaankatu 25, 33100 Tampere
Yliopistonkatu 38 (Attila), 33100 Tampere
puhelin 0295 036 000
ely-keskus.fi/pirkanmaa

POHJANMAAN ELY-KESKUS

Wolffintie 35 B, 5. krs, 65100 Vaasa
Kokkolan toimipaikka
Ristirannankatu 1, 67100 Kokkola
puhelin 0295 028 500
ely-keskus.fi/pohjanmaa

POHJOIS-KARJALAN ELY-KESKUS

Kauppakatu 40 B, 80100 Joensuu
puhelin 0295 026 000
ely-keskus.fi/pohjois-karjala

POHJOIS-POHJANMAAN ELY-KESKUS

Veteraaninkatu 1, 90100 Oulu
puhelin 0295 038 000
ely-keskus.fi/pohjois-pohjanmaa

POHJOIS-SAVON ELY-KESKUS

Kallanranta 11, 70100 Kuopio
puhelin 0295 026 500
ely-keskus.fi/pohjois-savo

SATAKUNNAN ELY-KESKUS

Valtakatu 12 B, 28100 Pori
puhelin 0295 022 000
ely-keskus.fi/satakunta

UUDENMAAN ELY-KESKUS

Opastinsilta 12 B, 5. krs, 00520 Helsinki
puhelin 0295 021 000
ely-keskus.fi/uusimaa

VARSINAIS-SUOMEN ELY-KESKUS

Itsenäisyydenaukio 2, 20800 Turku
puhelin 0295 022 500
ely-keskus.fi/varsinais-suomi



Julkaisija: Suomen Yrittäjät | Mannerheimintie 76 A, PL 999, 00101 Helsinki
puhelin 09 229 221 | toimisto@yrittajat.fi | www.yrittajat.fi