



# Pk-yrittäjäbarometri, syksy 2015

Alueraportti, Etelä-Karjala



## Esipuhe

---

Suomen Yrittäjät, Finnvera Oyj sekä työ- ja elinkeinoministeriö tekevät yhteistyössä pienten ja keskisuurten yritysten toimintaa ja taloudellista toimintaympäristöä kuvaavan Pk-yritysbarometrin kaksi kertaa vuodessa. Barometri julkistetaan sekä valtakunnallisena että alueellisina raporteina.

Valtakunnallisessa raportissa tuloksia käsitellään koko pk-sektorin näkökulmasta ja myös päätoimialoittain teollisuuteen, rakentamiseen, kauppaan ja palveluihin jaoteltuna. Alueraporteissa kehitystä verrataan erityisesti kyseisen alueen yritysten ja koko maan välillä.

Syksyn 2015 Pk-yritysbarometri perustuu 6520 pk-yrityksen edustajan vastauksiin. Se kuvaa siten kattavasti suomalaisten pk-yritysten käsityksiä taloudellisen toimintaympäristön muutoksista sekä yritysten liiketoimintaan ja kehitysnäkymiin vaikuttavista tekijöistä.

Tässä raportissa tarkastellaan pk-yritysten suhdanneodotuksia, kasvua ja uusiutumista, kansainvälistymistä, kehittämistarpeita ja -esteitä, rahoitusta sekä toimintaympäristön kehitystä. Ajankohtaisilla kysymyksillä on tällä kertaa selvitetty digitaalisuutta liiketoiminnassa.

# Tiivistelmä

---

## Suhdannenäkymät

Suomen pk-yritysten suhdannenäkymät ovat kehittyneet myönteisesti kevään 2015 pohjalukemista. Koko maan pk-yrityksistä 28 % arvioi suhdanteiden paranevan ja 19 % huononevan (saldoluku 9 %). Edellisellä mittauskierröksellä saldoluku oli -6 %. Myös Etelä-Karjalan alueella suhdannenäkymiä kuvaava saldoluku on noussut keväästä 2015 selvästi ja hieman koko maata selvemmin (-12 % => 7 %).

Etelä-Karjalan alueen suhdannenäkymät henkilökunnan määrän suhteen ovat saldoluvun perusteella samat kuin keväällä 2015. 13 % alueen pk-yritysten edustajista arvioi henkilökunnan määrän olevan vuoden kuluttua tämän hetkistä suurempi ja 12 % arvioi henkilökunnan määrän olevan pienempi, saldoluksi muodostuu 2 %. Koko maassa näkymät ovat kohentuneet keväästä saldoluvun ollessa 4 %.

## Kasvuhakuisuus ja uusiutuminen

Koko maan pk-yrityksissä on eniten ja lähes yhtä paljon mahdollisuuksien mukaan kasvamaan pyrkiviä (35 %) sekä asemansa säilyttämään pyrkiviä pk-yrityksiä (34 %). Yritystoiminnan loppumista ennakoi 4 % pk-yrityksistä. Etelä-Karjalan alueella suurin ryhmä muodostuu asemansa säilyttämään pyrkivistä pk-yrityksistä (45 %). Kasvua mahdollisuuksien mukaan hakevia pk-yrityksiä on koko maata vähemmän (29 %). Yritystoiminnan loppumista alueella ennakoi 8 % vastaajista. Investoinnit ja henkilöstön koulutus ovat koko maan ja alueen pk-yrityksissä eniten käytettyjä uusiutumiseen liittyviä toimia.

## Kehittämistarpeet ja -esteet

Pk-yritykset näkevät koko maassa ja Etelä-Karjalan alueella eniten kehittämistarvetta markkinoinnissa ja myynnissä. Alueella toiseksi merkittävin kehittämistarve on henkilökunnan kehittäminen ja koulutus. Etelä-Karjalan alueella yleinen suhdannetilanne/taloustilanne nähdään pahimpana kehittämisen esteenä (31 %), kuten myös koko maassa.

## Toimintaympäristö

Etelä-Karjalan alueen pk-yritysvastaajat ovat toimintaympäristöön liittyvistä osatekijöistä tyytyväisimpiä asuin ympäristön viihtyisyyden kehitykseen sekä yhteistyömahdollisuuksiin yliopistojen ja korkeakoulujen kanssa. Heikoimmat arviot saavat koko maassa ja alueella elinkeinopolitiikan kehitys kokonaisuudessaan sekä sopivan työvoiman saatavuus yritykselle.

Yrittäjyysilmapiiriä kuvaavista osatekijöistä kansalaisten suhtautumisen yrittäjyyteen arvioidaan koko maan ja Etelä-Karjalan pk-yrityksissä kehittyneen positiivisimmin viimeisen kahden vuoden aikana. Oma kokemus yrittäjyydestä sekä julkisen vallan toiminta yrittäjyyden edistämiseksi niin valtakunnallisella kuin alueellisellakin tasolla ovat sen sijaan osatekijöitä, joiden arvioidaan kehittyneen eniten huonompaan suuntaan.

# Sisällys

ESIPUHE.....	2
TIIVISTELMÄ.....	3
SISÄLLYS.....	4
1. JOHDANTO.....	5
1.1 Barometri.....	5
1.2 Aineisto.....	6
2. YRITYSTEN OSUUDET TOIMIALOILLA.....	7
3. YRITYKSET JA TYÖLLISYYS.....	8
4. PK-YRITYSTEN SUHDANNENÄKYMÄT.....	9
5. PK-YRITYSTEN KASVUHAKUISUUS JA UUSIUTUMINEN.....	12
6. PK-YRITYSTEN KANSAINVÄLISTYMINEN.....	14
7. PK-YRITYSTEN KEHITTÄMISTARPEET.....	16
8. PK-YRITYSTEN KEHITTÄMISEN ESTEET.....	17
9. PK-YRITYSTEN RAHOITUS.....	21
10. DIGITAALISUUS LIIKETOIMINNASSA.....	24
11. PK-YRITYSTEN TOIMINTAYMPÄRISTÖ.....	26
SUOMEN YRITTÄJIEN JA ALUEJÄRJESTÖJEN YHTEYSTIEDOT.....	28
FINNVERA OYJ:N JA TOIMIPISTEIDEN YHTEYSTIEDOT.....	29
TYÖ- JA ELINKEINOMINISTERIÖN JA ELY-KESKUSTEN YHTEYSTIEDOT.....	30

## Suomen Yrittäjät: Pk-yritysbarometri, syksy 2015, alueraportti

### Julkaisija

Suomen Yrittäjät  
PL 999, 00100 HELSINKI  
puhelin 09 229 221  
toimisto@yrittajat.fi  
www.yrittajat.fi





# Pk-yritysbarometri, syksy 2015

## Alueraportti, Etelä-Karjala

### 1. JOHDANTO

Suomen Yrittäjät, Finnvera Oyj sekä työ- ja elinkeinoministeriö tekevät yhteistyössä pienten ja keskisuurten yritysten toimintaa ja taloudellista toimintaympäristöä kuvaavan Pk-yritysbarometrin kaksi kertaa vuodessa. Barometri julkistetaan sekä valtakunnallisena että alueellisina raporteina.

#### 1.1 Barometri

Pk-yritysbarometrissä on selvitetty suomalaisten pk-yritysten mielikuvia yleisestä suhdannekehityksestä ja oman yrityksen taloudellisesta kehityksestä. Lisäksi on tiedusteltu muun muassa yrityksen kasvuun, kansainvälistymiseen ja rahoitukseen liittyvistä tekijöistä.

Otantalähteenä on käytetty seuraavia tietolähteitä: 1) Tilastokeskuksen toimialaluokitus TOL 2010, 2) Taloustutkimus Oy:n tutkimusrekisteri, 3) JM Tieto Oy, Päättäjät ja Vaikuttajat -tietokanta ja 4) Suomen Yrittäjien jäsenrekisteri. Osoitelähteistä otanta on tehty kiintiöidyllä satunnaisotannalla. Otoksessa on kiintiöity yritysten toimiala, koluokka ja sijainti.

Vastaaajajoukon muodostaa 6520 kohderyhmän vaatimukset täyttävää pk-yrityksen edustajaa. Tiedonkeruumenetelmänä on käytetty internetkyselyä. Vastajat kutsuttiin kyselyyn sähköpostitse tai puhelimitse kesä-heinäkuussa 2015. Seuraavalla sivulla on esitetty taustatietoja alueen vastaajista. Tutkimuksen on toteuttanut Taloustutkimus Oy Suomen Yrittäjien, Finnvera Oyj:n sekä työ- ja elinkeinoministeriön toimeksiannosta.

Tutkimusprojektista ovat vastanneet Taloustutkimus Oy:ssä tutkimusjohtaja Pasi Huovinen ja tutkimuspäällikkö Jyrki Kärpänoja. Suomen Yrittäjissä tutkimusprojektista on vastannut ekonomisti Petri Malinen, Finnvera Oyj:ssä viestintäjohtaja Tarja Svartström sekä työ- ja elinkeinoministeriössä kehittämisspäällikkö Esa Tikkanen.

- 1) Raportin alueelliset viittaukset tarkoittavat pääsääntöisesti Suomen Yrittäjien mukaista aluejakoa. Uudellamaalla ja Itä-Uudellamaalla maakuntajaosta on poikettu (Helsinki, Pääkaupunkiseutu ja muu Uusimaa).
- 2) Lisäksi tutkimusaineistosta tehdään raportit Hämeen, Kaakkois-Suomen, Pohjanmaan ja Uudenmaan ELY-alueille sekä Keski-Pohjanmaan Yrittäjien alueelle. Lisäksi uusina alueina vuonna 2011 mukaan tulivat Espoo ja Vantaa.
- 3) Pohjanmaan raportissa luvut ovat vuoden 2006 syksyyn asti Etelä-Pohjanmaan ja Pohjanmaan rannikon yhteisiä lukuja.
- 4) Tutkimustuloksissa esiintyy muutamissa kohdissa käsite saldoluku. Se kuvaa kyseisten kysymysten kohdalla positiivisista ja negatiivisista vastauksista laskettua prosenttilukujen erotusta. Esimerkiksi: Pk-yritysten yleiset suhdannenäkymät seuraavan vuoden aikana paranee 39,4 %, huononee 8,6 % saldoluku = + 30,8 % ~31 % HUOM. kaikissa laskelmissa käytetään tarkkoja, pyöristämättömiä lukuja, vaikka raportissa luvut esitetään kokonaisina ilman desimaaleja.

## 1.2 Aineisto

Seuraavassa taulukossa on esitetty painottamattomat taustatietojakaumat haastatelluista Etelä-Karjalan alueen yrityksistä. Tutkimustuloksissa aineisto on painotettu vastaamaan yritysten todellista toimiala- ja aluejakaamaa. Painotettua otoskokoa käytetään laskentaperusteena, koska tällöin otoksen perusteella lasketut tulokset voidaan yleistää koskemaan koko tutkimuskohteena olevaa pk-sektoria.

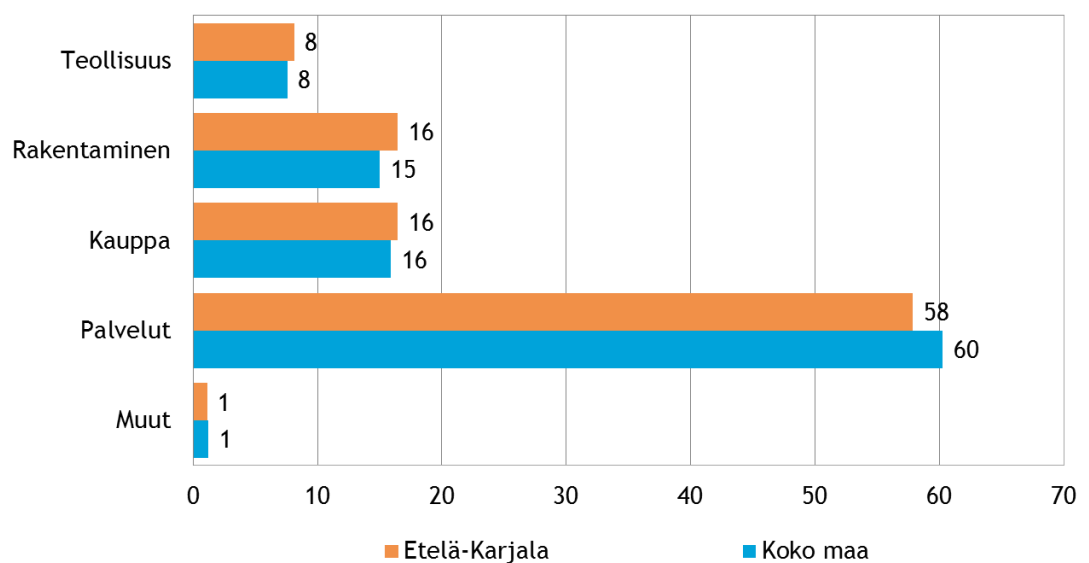
**Taulukko 1. Taustatietoja alueelta haastatelluista yrityksistä**

		n=	%
Alue	Etelä-Karjala	102	100
Päätoimiala	Teollisuus	12	12
	Rakentaminen	8	8
	Kauppa	16	16
	Palvelut	66	65
Liikevaihto vuonna 2014	alle 0,2 miljoonaa euroa	42	41
	0,2-0,49 miljoonaa euroa	13	13
	0,5 - 0,99 miljoonaa euroa	13	13
	1,0-1,49 miljoonaa euroa	7	7
	1,5-1,99 miljoonaa euroa	4	4
	2,0-4,99 miljoonaa euroa	17	17
	5 miljoonaa euroa tai yli	6	6
Yrityksen kasvuhakuisuus	Voimakkaasti kasvuhakuiset	6	6
	Kasvuhakuiset	32	31
	Asemansa säilyttäjät	42	41
	Ei kasvutavoitteita	14	14
	Toimintansa lopettavat	8	8
Yrityksellä vientitoimintaa	Kyllä	14	15
	Ei	82	85
Yrityksen perustamisvuosi	Ennen 1990	31	30
	1990-1999	27	26
	2000-2009	23	23
	2010-	21	21

## 2. YRITYSTEN OSUUDET TOIMIALOILLA

Suomessa oli 283 290 yritystä [1] vuonna 2013. Näistä yrityksistä noin 5 752 toimi Etelä-Karjalan alueella. Koko maassa palvelualan yrityksiä oli noin 60 %, kaupan 16 %, rakentamisen 15 % ja teollisuudenalan yrityksiä 8 %. Etelä-Karjalan alueella oli palvelualaan kuuluvia yrityksiä koko maata suhteellisesti hieman vähemmän, 58 %. Rakentamisen alan yrityksiä taas oli suhteellisesti hieman enemmän kuin koko maassa, 16 %. Teollisuuden ja kaupan alojen yrityksiä alueella oli saman verran kuin koko maassa.

Kuva 1. Yritysten osuudet eri toimialoilla, %



1. Lähde: Tilastokeskus: Yritys- ja toimipaikkarekisteri, pl. toimiala A. maa-, metsä- ja kalatalous

### 3. YRITYKSET JA TYÖLLISYYS

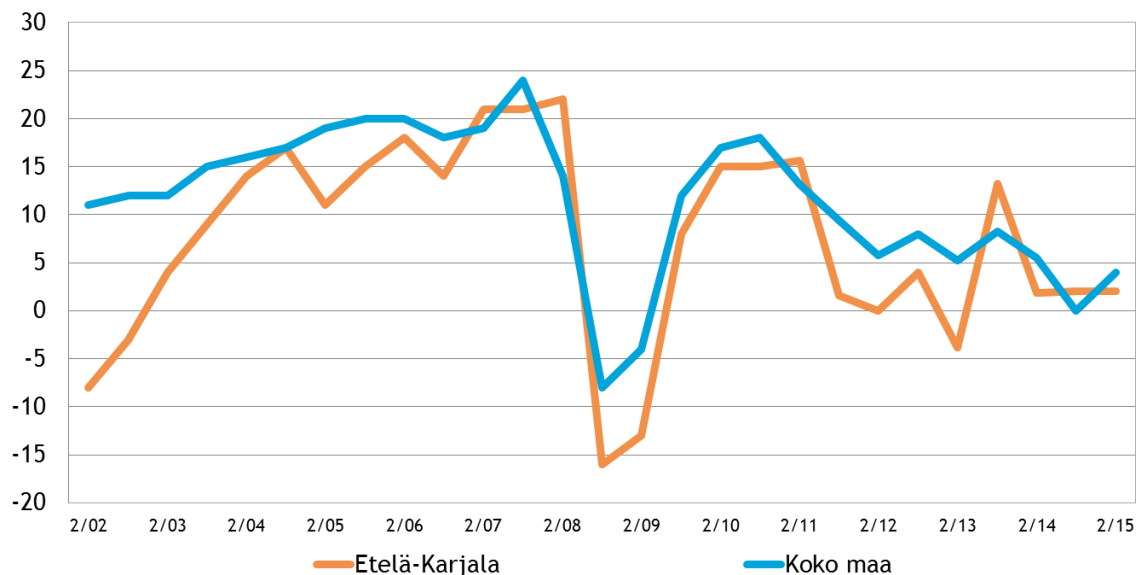
Tilastokeskuksen työvoimatiedustelun [2] mukaan koko maan työllisten määrä oli 2 526 000 henkeä kesäkuussa 2015. Lukema on 35 000 vähemmän kuin vuotta aikaisemmin vastaavana ajankohtana. Sekä palkansaajien että yrittäjien määrä on vähentynyt aikaisemmasta. Koko maan työttömyysaste oli 10,0 % [2] kesäkuussa 2015, kun se edellisvuoden kesäkuussa oli 9,2 prosenttia. Etelä-Karjalan alueella työskenteli vuoden 2015 toisella neljänneksellä yhteensä 54 000 henkilöä [3] työttömyysasteen ollessa 10,6 % [4]. Työttömyysaste on noussut alueella 1,0 prosenttiyksikköä vuoden 2014 vastaavaan ajankohtaan verrattuna [4].

**Taulukko 2. Pk-yritysten suhdannenäkymät henkilökunnan määrän osalta seuraavan vuoden kuluttua, %**

	Suurempi	Yhtä suuri	Pienempi	Saldoluku
Etelä-Karjala	13	75	12	2
Koko maa	17	71	12	4

Pk-yritysbarometrin vastaajista 17 % arvioi henkilökunnan määrän kasvavan seuraavan vuoden kuluttua ja 12 % arvioi henkilökunnan määrän pienentyvän. Saldoluvuksi muodostuu 4 %. Etelä-Karjalan alueella saldoluku on kaksi prosenttiyksikköä pienempi, 2 %. Alueella odotukset ovat siten henkilökunnan määrän osalta hieman heikkomat kuin koko maassa, mutta samat kuin viime keväänä.

**Kuva 2. Henkilökunnan määrän muutosodotukset seuraavan vuoden aikana, saldoluku %**



2. Lähde: Tilastokeskus: Työvoimatutkimus 2015, kesäkuu

3. Lähde: Tilastokeskus: Työvoimatutkimus 2015, liitetaulukko 31. Työlliset maakunnittain

4. Lähde: Tilastokeskus: Työvoimatutkimus 2015, liitetaulukko 43. Työttömyysaste maakunnittain



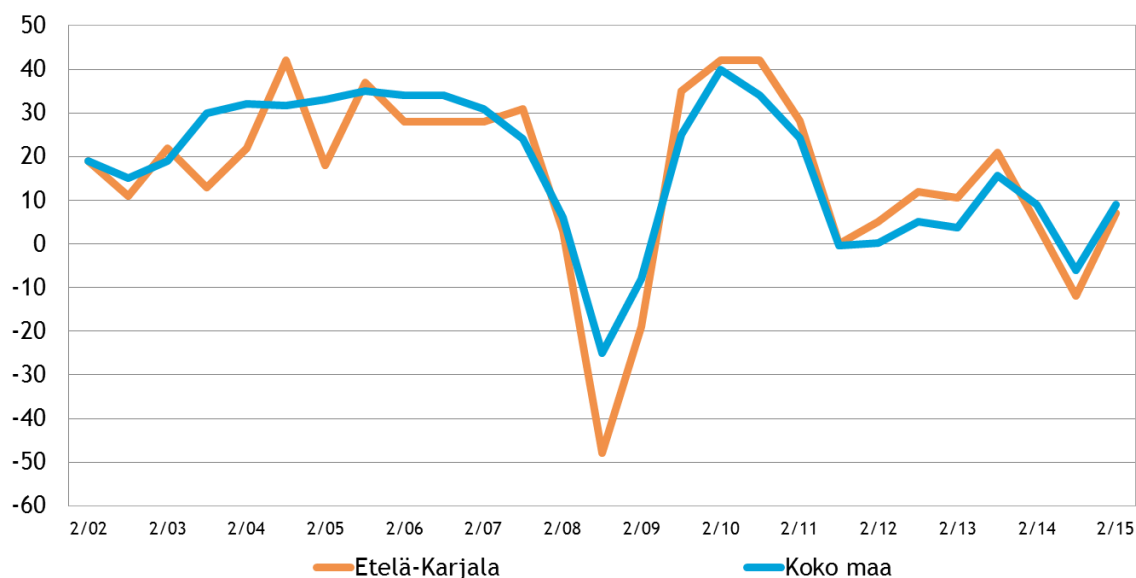
## 4. PK-YRITYSTEN SUHDANNENÄKYMÄT

Pk-yritysten suhdannenäkymiä kuvaava saldoluku (9 %) on koko maassa kehittynyt myönteisesti kevään 2015 pohjalukemista. Noin puolet (52 %) koko maan pk-yrityksistä arvioi suhdanteiden pysyvän ennallaan lähimmän vuoden aikana. Koko maan pk-yrityksistä 28 % arvioi suhdanteiden paranevan ja 19 % huononevan. Etelä-Karjalan alueella suhdannenäkymiä kuvaava saldoluku on noussut kevästä 2015 selvästi, 19 prosenttiyksikköä, ollen 7 %. Ennallaan suhdanteiden arvioi pysyvän 59 % alueen pk-yrityksistä, mikä on 18 prosenttiyksikköä enemmän kuin viime keväänä.

**Taulukko 3. Pk-yritysten suhdannenäkymät oman yrityksen kannalta lähimmän vuoden aikana, %**

	Paranee	Pysyy ennallaan	Huononee	Saldoluku
Etelä-Karjala	24	59	17	7
Koko maa	28	52	19	9

**Kuva 3. Yleiset suhdannenäkymät lähimmän vuoden aikana, saldoluku %**



**Taulukko 4. Pk-yritysten odotukset tutkimuksen eri osa-alueiden kehityksestä seuraavan vuoden kuluttua, %**

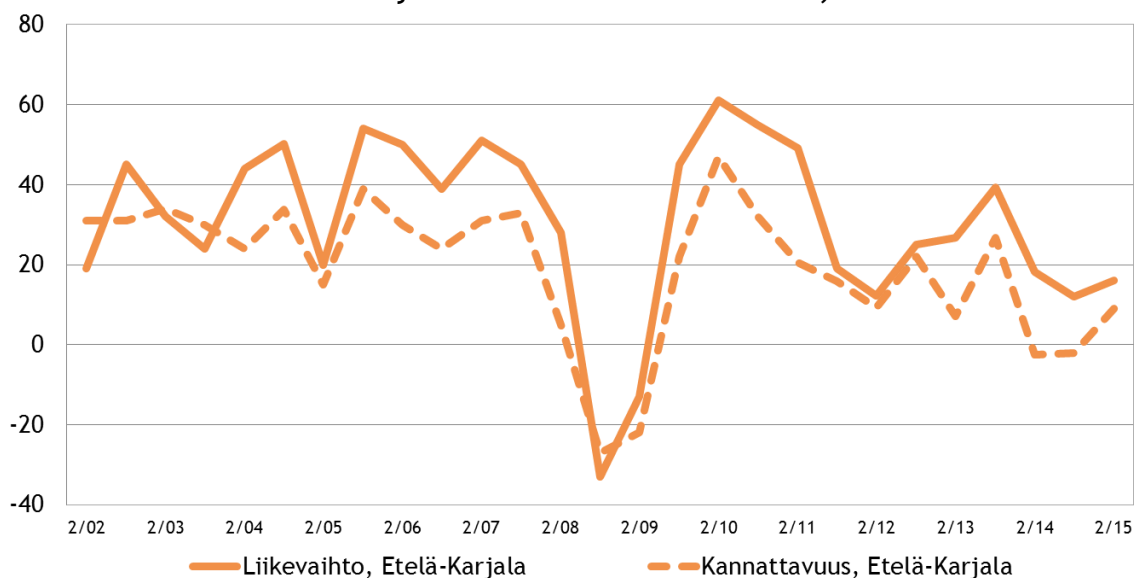
	Suurempi	Yhtä suuri	Pienempi	Saldoluku
<b>Liikevaihto</b>				
Etelä-Karjala	37	42	21	16
Koko maa	41	39	21	20
<b>Investointien arvo</b>				
Etelä-Karjala	11	54	35	-24
Koko maa	16	56	28	-13
<b>Viennin arvo</b>				
Etelä-Karjala	11	67	22	-11
Koko maa	15	70	15	0
<b>Tuonnin arvo</b>				
Etelä-Karjala	10	71	18	-8
Koko maa	12	72	16	-4
<b>Palkkakustannukset henkilöä kohden</b>				
Etelä-Karjala	40	48	12	27
Koko maa	39	53	9	30
<b>Materiaalien hinnat</b>				
Etelä-Karjala	52	48	0	52
Koko maa	47	48	5	42
<b>Lopputuotteiden tai palveluiden hinnat</b>				
Etelä-Karjala	37	58	5	32
Koko maa	39	53	8	31
<b>Kannattavuus</b>				
Etelä-Karjala	33	43	24	9
Koko maa	29	46	25	4
<b>Vakavaraisuus</b>				
Etelä-Karjala	21	60	18	3
Koko maa	28	56	17	11
<b>Innovaatiot, tuotannon tai tuotteiden kehitys</b>				
Etelä-Karjala	24	58	18	6
Koko maa	25	62	13	12
<b>Tilausten määrä</b>				
Etelä-Karjala	28	53	18	10
Koko maa	35	45	20	15
<b>Kapasiteetin käyttöaste</b>				
Etelä-Karjala	34	52	14	20
Koko maa	35	48	17	18

Eri osatekijöiden suhdanteita arvioitaessa materiaalien hintojen nousuun uskotaan koko maassa saldoluvun (42 %) perusteella yleisimmin. Myös lopputuotteiden tai palvelujen hintojen (saldoluku 31 %) ja palkkakustannusten (saldoluku 30 %) nousuun uskovia on selvästi enemmän kuin niiden laskuun uskovia. Sen sijaan investointien arvon uskotaan kevään tapaan laskevan ensi vuonna (saldoluku -13 %). Tilausten määrän kasvua kuvaava saldoluku 15 % on kuitenkin suurempi kuin viime keväällä (saldoluku 3 %).

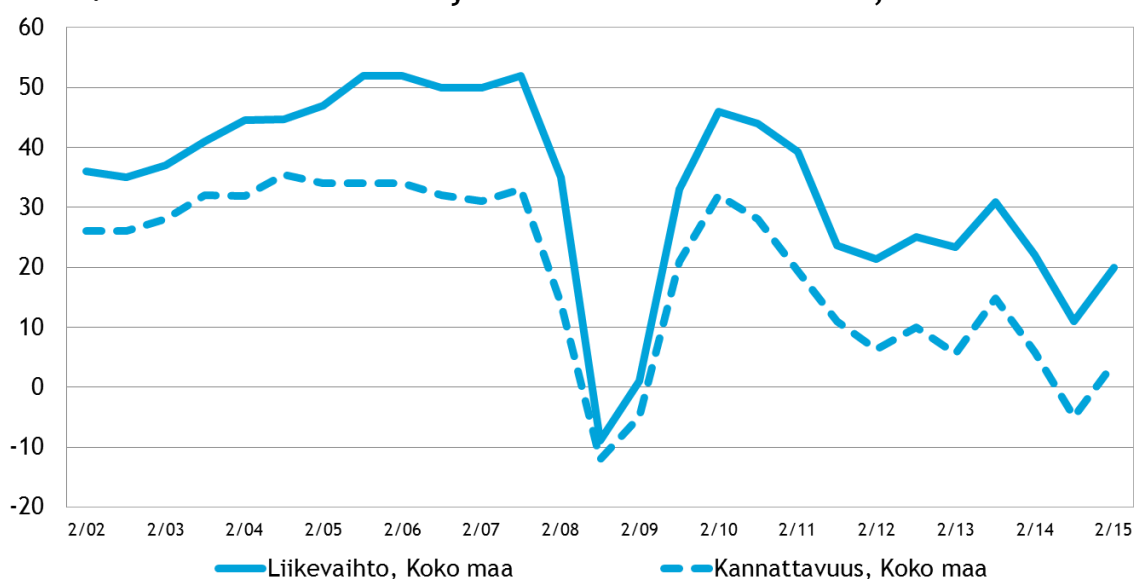
Myös Etelä-Karjalan alueella materiaalien hintojen nousuun uskotaan vahvimmin saldoluvun ollessa 52 %. Seuraavaksi suurimmat saldoluvut alueella saadaan lopputuotteiden tai palveluiden hintojen nousulle (32 %) ja palkkakustannusten (27 %) kasvuille. Alueella investointien arvon laskuun uskovia on selvästi enemmän kuin koko maassa.

Kuvassa 4 on esitetty pk-yritysten liikevaihdon ja kannattavuuden suhdannenäkymien kehittyminen alueella ja kuvassa 5 koko maassa.

**Kuva 4. Alueen suhdannenäkymät seuraavan vuoden aikana, saldoluku %**



**Kuva 5. Koko maan suhdannenäkymät seuraavan vuoden aikana, saldoluku %**



## 5. PK-YRITYSTEN KASVUHAKUISUUS JA UUSIUTUMINEN

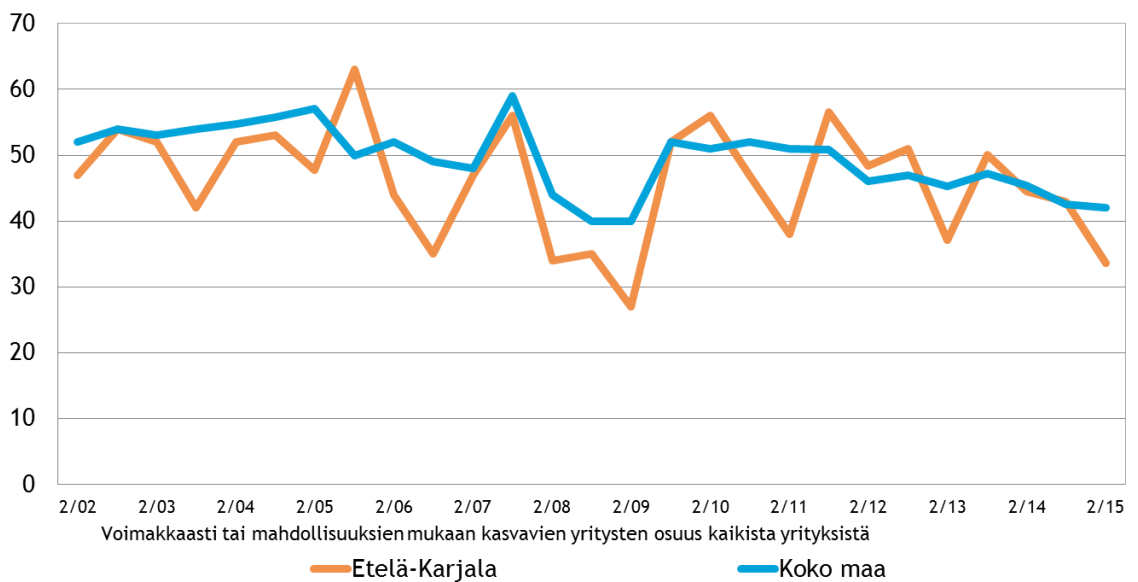
Taulukko 5. Pk-yritysten kasvuhakuisuus, %

	Voimakkaasti kasvuhakuiset	Kasvuhakuiset	Asemansa säilyttäjät	Ei kasvutavoitteita	Toimintansa lopettavat
Etelä-Karjala	5	29	45	14	8
Koko maa	8	34	35	19	4

Koko maan pk-yrityksissä on eniten asemansa säilyttämään pyrkiviä pk-yrityksiä (35 %). Pk-yrityksistä lähes yhtä moni pyrkii kasvamaan mahdollisuuksien mukaan (34 %). Yritystoiminnan loppumista ennakoi 4 % pk-yrityksistä. Myös Etelä-Karjalan alueella suurin ryhmä muodostuu asemansa säilyttämään pyrkivistä pk-yrityksistä (45 %). Kasvua mahdollisuuksien mukaan hakevia yrityksiä on koko maata vähemmän (29 %). Yritystoiminnan loppumista alueella ennakoi 8 % vastaajista, mikä on 7 prosenttiyksikköä enemmän kuin viime keväänä.

Koko maassa voimakkaasti ja mahdollisuuksien mukaan kasvavien pk-yritysten yhteenlaskettu osuus on sama kuin keväällä 2015. Alueella voimakkaasti ja mahdollisuuksien mukaan kasvavien pk-yritysten osuus on laskenut kevästä 2015.

Kuva 6. Pk-yritysten kasvuhakuisuus, %



Investoinnit ja henkilöstön koulutus ovat koko maan ja Etelä-Karjalan alueen pk-yrityksissä eniten käytettyjä uusiutumiseen liittyviä toimia. Alueella on koko maata useammin palkattu uutta henkilöstöä ja harvemmin lanseerattu uusia tuotteita tai palveluita sekä laajennettu toimintaa uusille markkinoille.

**Taulukko 6. Pk-yritysten tekemät uusiutumistoimet viimeisten 12 kk:n aikana, % \*/**

	Etelä-Karjala	Koko maa
Investoinnit	71	75
Uuden henkilöstön palkkaaminen	46	37
Henkilöstön koulutus	54	55
Uusien tuotteiden tai palveluiden lanseeraaminen	29	37
Laajentuminen uusille markkinoille	18	25
Uusien teknologioiden käyttöönotto	22	22
Uusien liiketoimintamallien käyttöönotto	20	22
Toiminnan laajentaminen uusille toimialoille	14	17

\*/ Vastaaajat ovat voineet valita useita vaihtoehtoja.

## 6. PK-YRITYSTEN KANSAINVÄLISTYMINEN

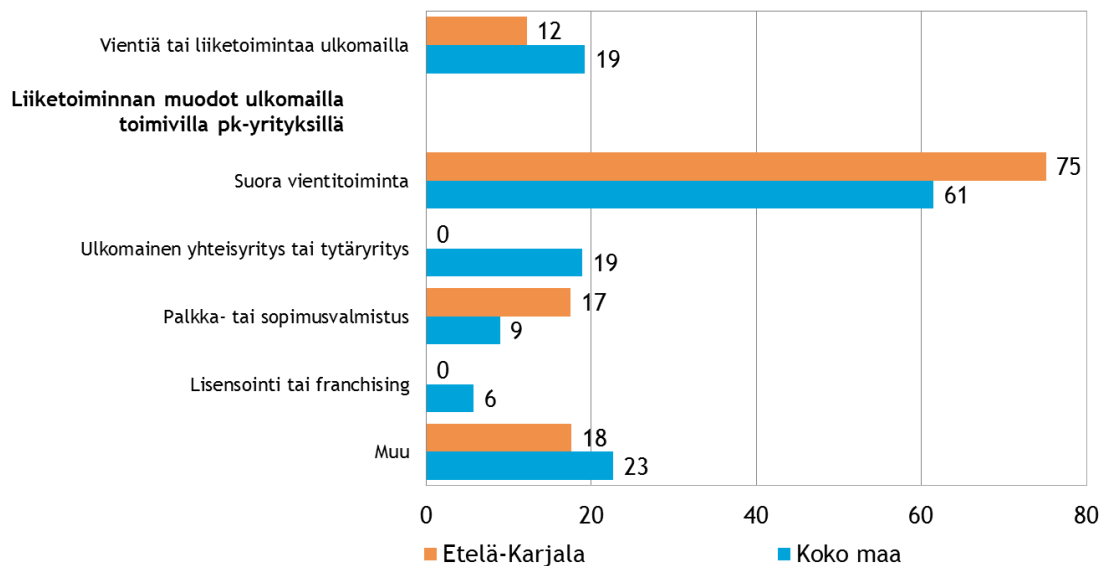
Koko maan pk-yrityksistä noin viidenneksellä ja Etelä-Karjalan alueella 14 prosentilla on suoraa tuontitoimintaa.

**Taulukko 7. Tuontiyritysten osuus, % pk-yrityksistä**

	Etelä-Karjala	Koko maa
Suoraa tuontitoimintaa	14	18

Noin joka viidennellä koko maan ja joka kymmenennellä Etelä-karjalan pk-yrityksistä on vientiä tai liiketoimintaa ulkomailla. Koko maan pk-yrityksissä suoraa vientiä on näistä kuudella kymmenestä ja alueen toimijoista kolmella neljästä. Etelä-Karjalan alueella ulkomainen yhteisyritys tai tytäryritys sekä lisensointi tai franchising ovat selvästi harvinaisempia liiketoiminnan muotoja ulkomailla kuin koko maan pk-yrityksissä.

**Kuva 7. Pk-yritysten toiminta ulkomailla, % yrityksistä**

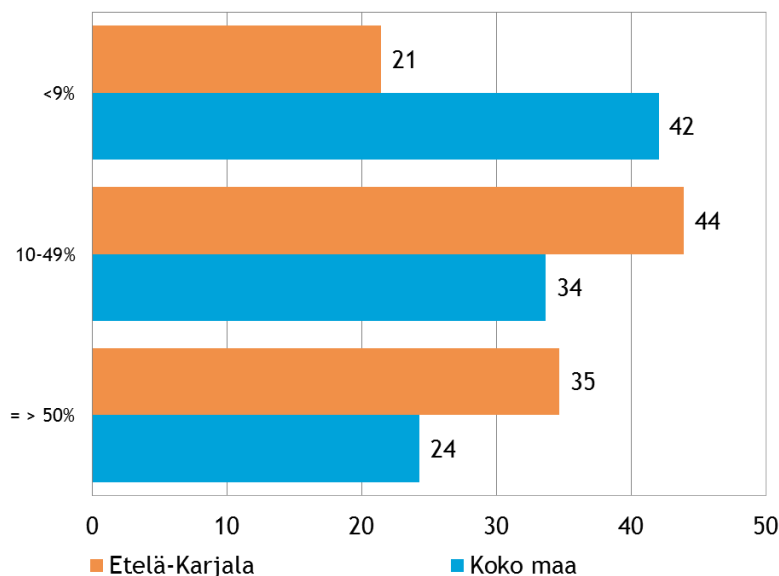


\*/ Vastaajat ovat voineet valita useita vaihtoehtoja.



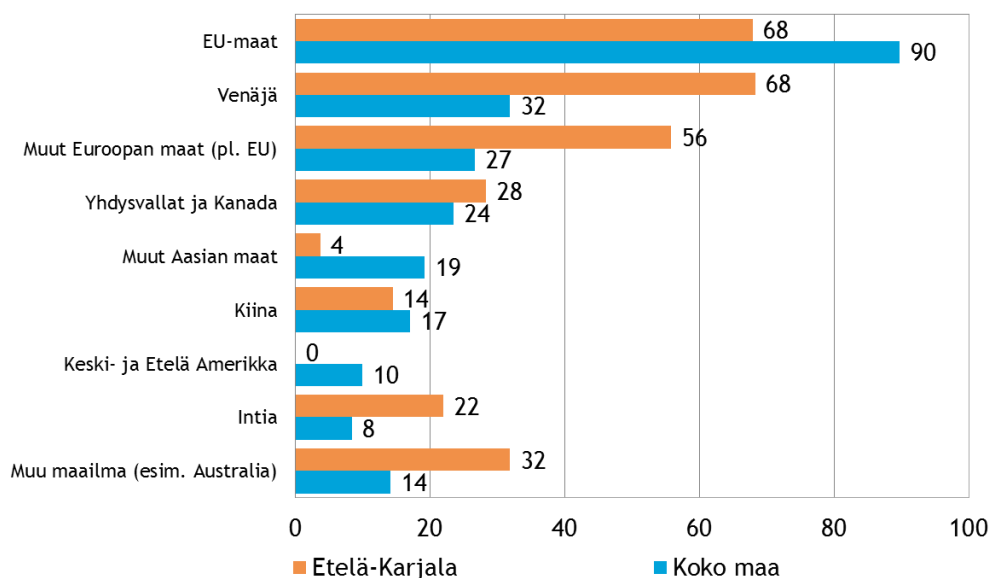
Kahdella viidesosalla koko maan ja joka viidennellä alueen suoraan vientitoimintaa harjoittavista pk-yrityksistä viennin osuus kokonaisliikevaihdosta on alle 9 %. Etelä-Karjalan pk-yrityksissä viennin osuudet kokonaisliikevaihdosta ovat suurempia kuin koko maassa. Etelä-Karjalan alueella vastaajamäärät jäivät kuitenkin pieniksi ja tämä on huomioitava tulosten tulkinnassa.

**Kuva 8. Viennin osuus suoraan vientitoimintaa harjoittavien yritysten kokonaisliikevaihdosta vuonna 2014, % yrityksistä**



EU-maat on Suomen pk-yritysten selvästi yleisin markkina-alue ulkomailla. Etelä-Karjalassa Venäjän osuus on markkina-alueena huomattavasti merkittävämpi kuin koko maassa ja yhtä suuri kuin EU-maiden osuus. Etelä-Karjalan alueella vastaajamäärät jäivät pieniksi ja tämä on huomioitava tulosten tulkinnassa.

**Kuva 9. Yritysten markkina-alueet ulkomailla, % yrityksistä, joilla on toimintaa ulkomailla**



\*/ Vastaajat ovat voineet valita useita vaihtoehtoja.

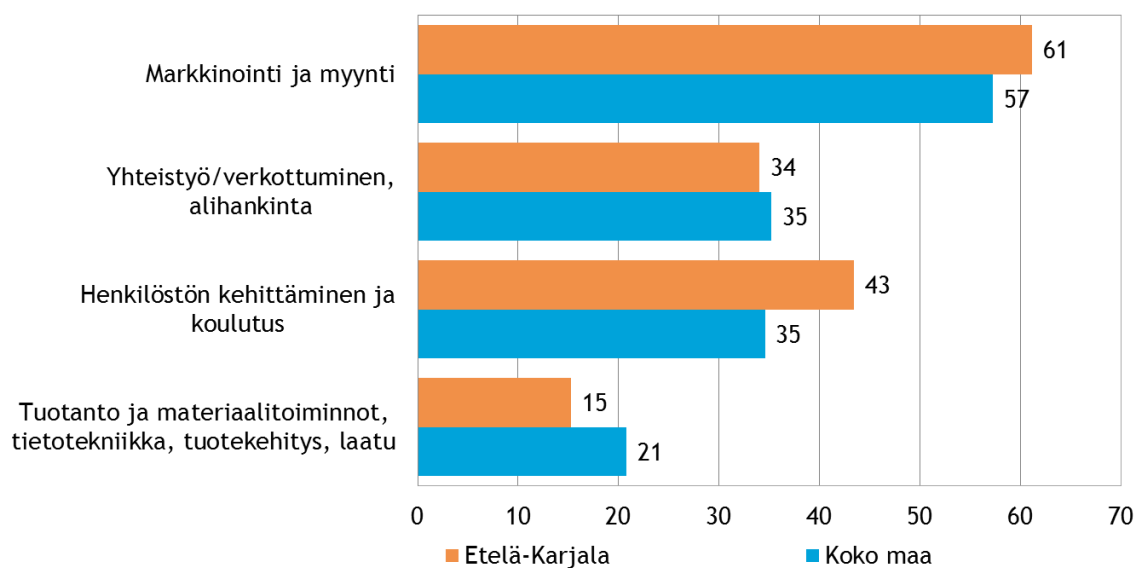
## 7. PK-YRITYSTEN KEHITTÄMISTARPEET

Taulukko 8. Pk-yritysten kehittämistarpeet tällä hetkellä, %

	Etelä-Karjala	Koko maa
Johtaminen	17	21
Yrityksen hallitustyöskentely	10	6
Henkilöstön kehittäminen ja koulutus	43	35
Markkinointi ja myynti	61	57
Vienti ja kansainvälistyminen	6	9
Rahoitus, talous ja laskentatoimi	18	22
Tuotanto ja materiaalityöskentely, tietotekniikka, tuotekehitys ja laatu	15	21
Yhteistyö/verkottuminen, alihankinta	34	35
Ympäristö- ja muiden säädosvaatimusten huomioiminen	3	7
Ei kehittämistarpeita /ei osaa sanoa	16	14

Koko maan tasolla pk-yritykset näkevät selvästi eniten kehittämistarvetta markkinoinnissa ja myynnissä (57 %). Seuraavaksi eniten kehittämistarvetta on yhteistyösä/verkottumisessa ja alihankinnassa sekä henkilöstön kehittämisessä ja koulutuksessa (35 %). Etelä-Karjalan alueella eniten kehittämistarvetta nähdään myös markkinoinnissa ja myynnissä (61 %) ja toiseksi eniten henkilöstön kehittämisessä ja koulutuksessa (43 %). Tulokset eivät ole vertailukelpoisia aikaisempien tulosten kanssa, sillä nyt vastaaja on voinut valita yhden sijasta kolme tärkeintä kehittämistarvetta.

Kuva 10. Pk-yritysten kehittämistarpeet, %



## 8. PK-YRITYSTEN KEHITTÄMISEN ESTEET

Koko maassa ja Etelä-Karjalassa pk-yritysten pahimpana kehittämisen esteenä nähdään yleinen suhdannetilanne/taloustilanne (31 %). Yritystoiminnan sääntely, kustannustaso ja kilpailutilanne nähdään seuraavaksi merkittävimpinä kehittämisen esteinä. Yritystoiminnan sääntelyn merkitys kehittämisen esteenä on nyt suurempi kuin vuoden 2014 syksynä sekä koko maassa että alueella. Rahoituksen merkitys on pienentynyt etenkin alueella.

**Taulukko 9. Pk-yritysten pahimmat kehittämisen esteet, %**

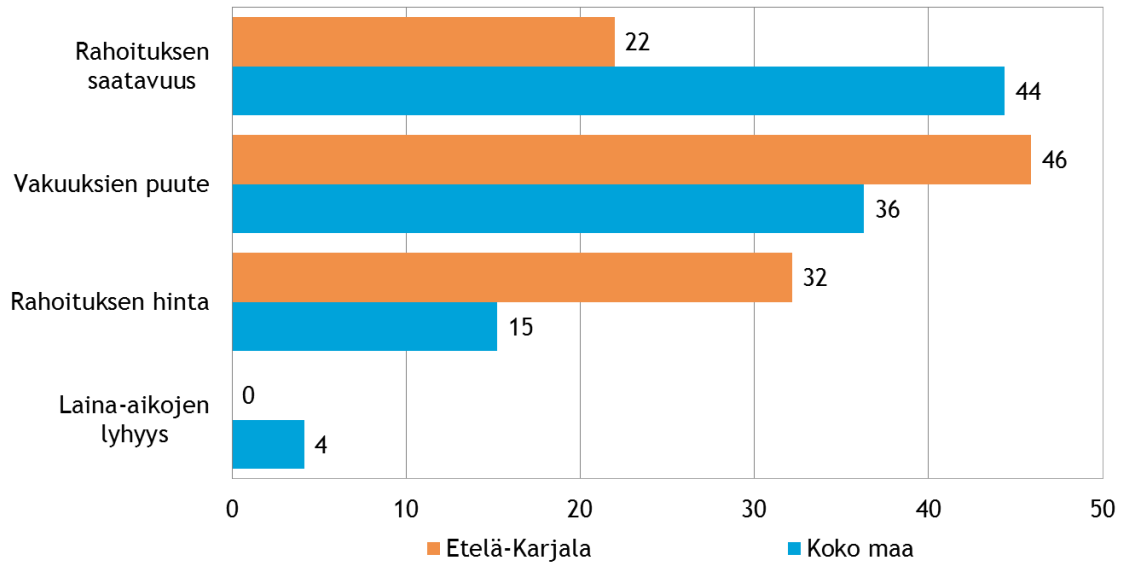
	Etelä-Karjala	Koko maa
Yritystoiminnan sääntely	17	17
Kustannustaso	16	15
Kilpailutilanne	15	14
Rahoitus	3	7
Resurssitekijät	9	11
Yleinen suhdanne-/taloustilanne	31	31
Ei osaa sanoa	9	4

Taulukko 10. Kehittämisen esteiden merkittävimmät osatekijät, %

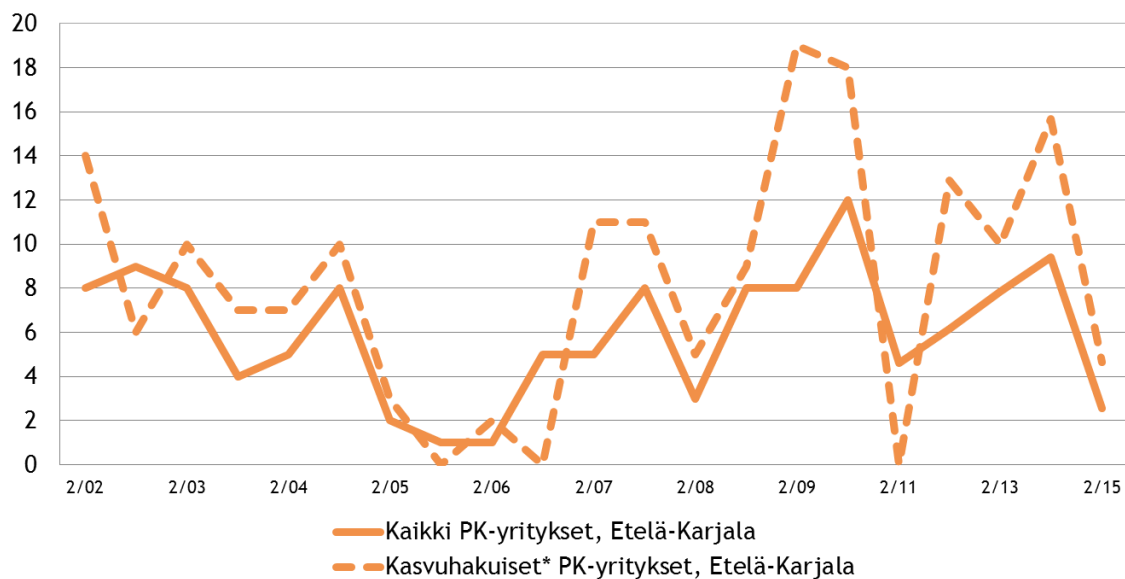
	Etelä-Karjala	Koko maa
<b>Sääntely</b>		
Byrokratia	60	59
Työlainsäädäntö	3	11
Työehtosopimukset	28	19
Muu sääntely	9	11
<b>Kustannukset</b>		
Verotus	32	27
Palkkataso	16	14
Työn sivukulut	40	47
Muut tuotantokustannukset	13	13
<b>Kilpailutilanne</b>		
Kireä kilpailutilanne	53	49
Markkinoiden liiallinen keskittyminen	11	9
Julkisen sektorin elinkeinotoiminta	11	6
Harmaa talous	7	7
Kysynnän riittämättömyys	19	29
<b>Rahoitus</b>		
Rahoituksen saatavuus	22	44
Rahoituksen hinta	32	15
Vakuuksien puute	46	36
Laina-aikojen lyhyys	0	4
<b>Resurssit</b>		
Ammattitaitoisen työvoiman saatavuus	68	60
Alihankkijoiden/ osatoimittajien saatavuus	5	9
Toimitilat	9	9
Koneet ja laitteet	4	6
Muut resurssitekijät, esim. raaka-aineet	15	15

Rahoitukseen liittyvistä osatekijöistä rahoituksen hinta ja vakuuksien puute koetaan alueella koko maata merkittävämpinä kehittämisen esteinä. Rahoituksen saatavuus nähdään puolestaan selvästi pienempänä rahoitukseen liittyvänä kehittämisen esteenä alueella kuin koko maassa.

**Kuva 11. Pk-yritysten kehittämisen esteet - rahoitus, %**

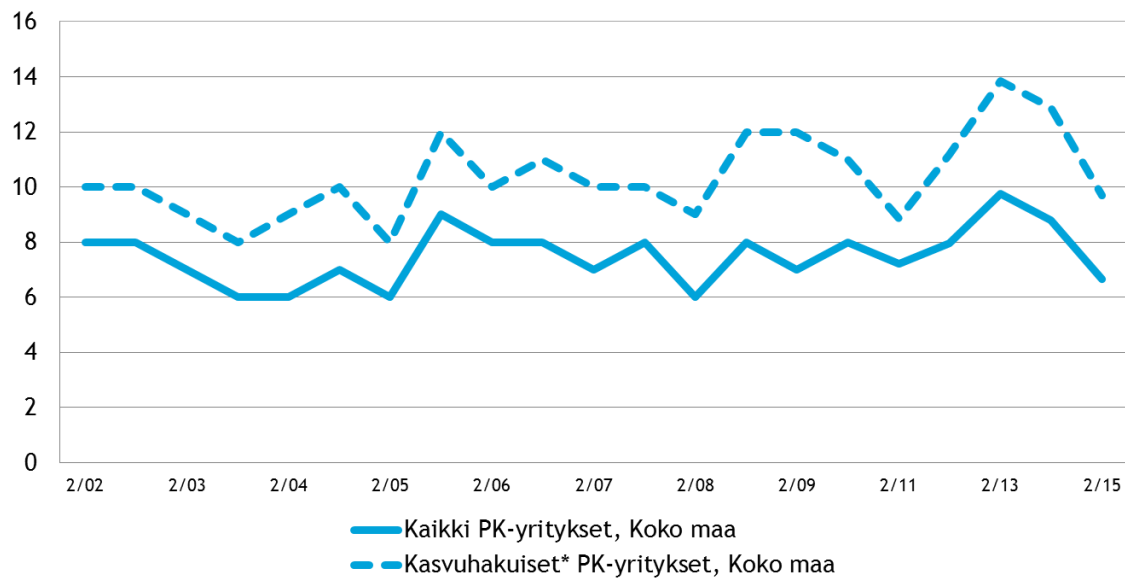


Kuva 12. Alueen pk-yritykset, joiden pahin kehittämisen este on rahoitus, %



\*) Voimakkaasti kasvuhakuiset ja yritykset, jotka pyrkivät kasvamaan mahdollisuuksien mukaan

Kuva 13. Koko maan pk-yritykset, joiden pahin kehittämisen este on rahoitus, %



\*) Voimakkaasti kasvuhakuiset ja yritykset, jotka pyrkivät kasvamaan mahdollisuuksien mukaan



## 9. PK-YRITYSTEN RAHOITUS

Lähes kaksi kolmesta koko maan pk-yrityksestä on rahoittanut investointinsa omalla tulorahoituksella. 14 % on käyttänyt investointiensa rahoittamiseen ulkopuolista rahoitusta ja 21 % ei ole investoinut lainkaan viimeisen vuoden aikana. Etelä-Karjalassa investoimattomia pk-yrityksiä on enemmän kuin koko maassa.

**Taulukko 11. Miten olette pääosin rahoittaneet investointinne viimeisen 12 kk aikana?, %**

	Omalla tulorahoituksella	Ulkopuolisella rahoituksella	Emme ole investoineet
Etelä-Karjala	56	14	31
Koko maa	65	14	21

Koko maan pk-yrityksistä noin joka viidennellä on ollut maksuvaikeuksia viimeisen kolmen kuukauden aikana. Lukema on sama kuin keväällä 2015. Alueella maksuvaikeuksia on ollut 14 prosentilla yrityksistä, mikä on 7 prosenttiyksikköä vähemmän kuin viime keväänä.

**Taulukko 12. Onko yrityksellänne ollut maksuvaikeuksia viimeisen 3 kuukauden aikana?, %**

	Ei	Kyllä
Etelä-Karjala	86	14
Koko maa	81	19

Pk-yritysten pääpankkina on koko maassa joko Osuuspankki (39 %) tai Nordea (34 %). Etelä-Karjalan alueen pääpankkina on yleisimmin Osuuspankki.

**Taulukko 13. Yrityksen pääpankki, %**

	Etelä-Karjala	Koko maa
Nordea	25	34
Osuuspankki	60	39
Paikallisosuuspankki	1	4
Danske Bank	2	8
Säästöpankki	10	8
Handelsbanken	2	3
Muu	0	5

Koko maan pk-yrityksistä 46 % oli ottanut lainaa rahoituslaitoksilta. Etelä-Karjalassa lainaa rahoituslaitoksilta ottaneiden osuus oli 48 % alueen pk-yrityksistä.

**Taulukko 14. Onko yrityksellänne lainaa rahoituslaitoksilta?, %**

	Ei	Kyllä
Etelä-Karjala	52	48
Koko maa	54	46

Koko maan pk-yrityksistä 27 % ja alueen pk-yrityksistä 28 % oli ottanut ulkopuolista rahoitusta viimeisten 12 kuukauden aikana. Koko maassa ulkopuolista rahoitusta ottaneista 73 % on ottanut sitä pankista. Alueella vastaava luku on suurempi, 81 %. Etelä-Karjalassa on lainaa otettu koko maata useammin Finnverasta.

**Taulukko 15. Oletteko ottaneet ulkopuolista rahoitusta viimeisten 12 kk:n aikana?, %**

	Ei	Kyllä
Etelä-Karjala	72	28
Koko maa	73	27

**Taulukko 16. Mistä olette ottaneet rahoitusta?, %**

	Etelä-Karjala	Koko maa
Pankista	81	73
Rahoitusyhtiöstä	20	24
Vakuutusyhtiöstä tai eläkevakuutusyhtiöstä	0	1
Yksityisestä pääomasijoitusyhtiöstä	1	3
Bisnesenkeliltä eli yksityiseltä henkilösijoittajalta	1	6
Finnverasta	22	13
Tekesistä	0	4
ELY-keskuksista	0	4
Pääomasijoituksia Teollisuussijoituksesta tai Finnveran Aloitusrahasto Verasta	0	0
Muualta	14	9

Valtaosa koko maan ja alueen pk-yrityksistä ei aio hakea ulkopuolista rahoitusta seuraavan 12 kuukauden aikana.

**Taulukko 17. Aiotteko ottaa ulkopuolista rahoitusta seuraavan 12 kk:n aikana?, %**

	Ei	Kyllä
Etelä-Karjala	85	15
Koko maa	78	22

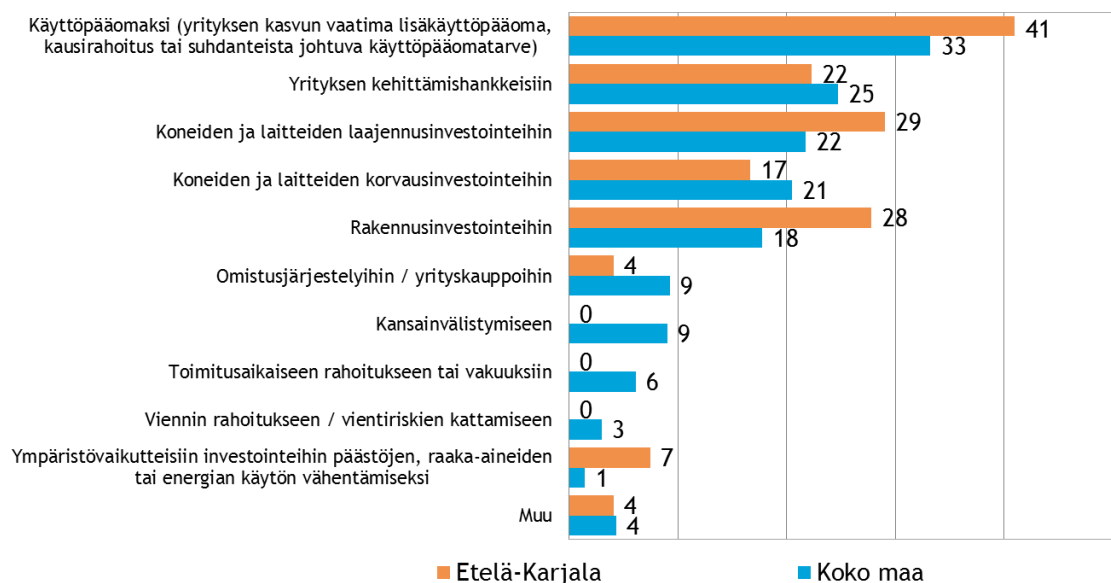
Etelä-Karjalassa rahoitusta aiotaan hakea koko maata yleisemmin pankista ja harvemmin rahoitusyhtiöstä, yksityisestä pääomasijoitusyhtiöstä ja henkilösijoittajalta sekä Tekesistä. Etelä-Karjalan alueella ulkopuolista rahoitusta hakevien vastaajamäärät jäivät pieniksi ja tämä on huomioitava tulosten tulkinnassa sekä taulukon 17 että kuvan 17 kohdalla.

**Taulukko 18. Mistä aiotte ottaa ulkopuolista rahoitusta?, %**

	Etelä-Karjala	Koko maa
Pankista	96	73
Rahoitusyhtiöstä	17	24
Vakuutusyhtiöstä tai eläkevakuutusyhtiöstä	0	5
Yksityisestä pääomasijoitusyhtiöstä	0	9
Bisnesenkeltä eli yksityiseltä henkilösijoittajalta	0	10
Finnverasta	23	23
Tekesistä	0	12
ELY-keskuksista	8	13
Pääomasijoituksia Teollisuussijoituksesta tai Finnveran Aloitusrahasto Verasta	0	3
Muualta	4	5

Koko maassa ja Etelä-Karjalan alueella ulkopuolista rahoitusta aiotaan käyttää yleisimmin käyttöpääomaksi. Etelä-Karjalassa rakennusinvestoinnit sekä koneiden ja laitteiden laajennusinvestoinnit nousevat alueella seuraaviksi.

**Kuva 14. Ulkoisen rahoituksen aiottu käyttötarkoitus, % yrityksistä, jotka aikovat ottaa rahoitusta seuraavan 12kk:n aikana \*/**

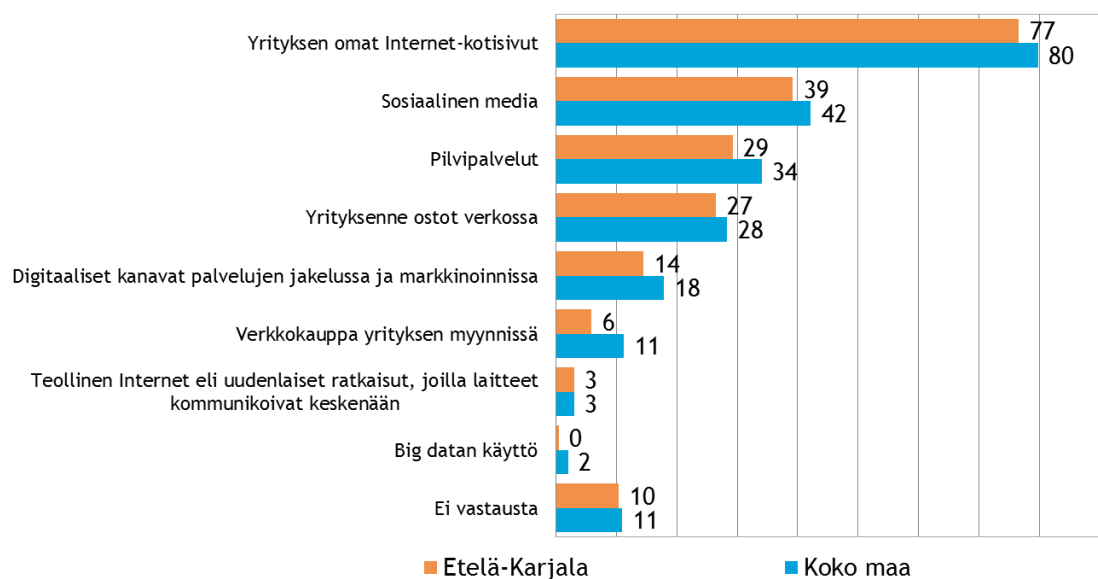


\*/ Vastaajat ovat voineet valita kaksi mielestään tärkeintä vaihtoehtoa.

## 10. DIGITAALISUUS LIKETOIMINNASSA

Neljällä viidestä koko maan ja hieman useammalla kuin kolmella neljästä Etelä-Karjalan alueen pk-yrityksestä on omat Internet-kotisivut. Seuraavaksi eniten pk-yritykset hyödyntävät tai käyttävät digitaalisista työkaluista/palveluista liiketoimintaansa sosiaalista mediaa ja pilvipalveluja. Tulosten perusteella voidaan todeta alueella olevien yritysten heränneen digitaaliseen murrokseen. Tämä näkyy yritysten omien Internet-kotisivujen, yrityksen verkossa olevien ostojen ja digitaalisten kanavien yleistyksenä kevääseen 2015 verrattaessa. Verkkokaupan hyödyntämisessä alueen yritykset jäävät kuitenkin edelleen koko maan yrityksistä.

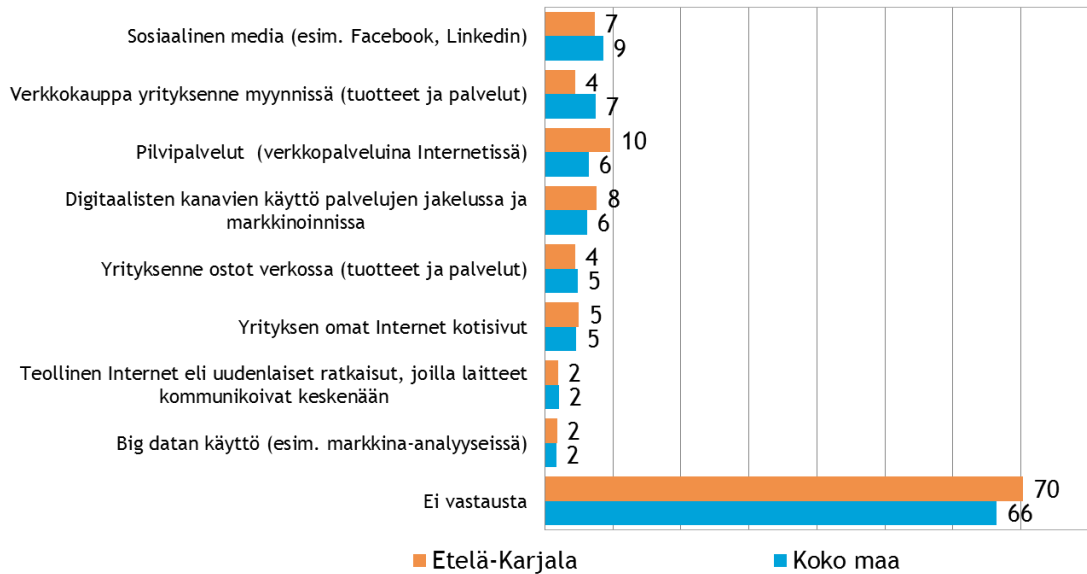
**Kuva 15. Pk-yritysten liiketoiminnassaan hyödyntämät tai käyttämät digitaaliset työkalut ja palvelut, %**



\*/ Vastaajat ovat voineet valita useita vaihtoehtoja.

Sosiaalinen media on yleisin digitalisoitumiseen liittyvä työkalu/palvelu, joka pk-yrityksissä aiotaan ottaa käyttöön seuraavien 12 kuukauden aikana. Verkkokaupan käyttöönottoa suunnittelee koko maassa 7 % ja Etelä-Karjalassa 4 % pk-yrityksistä. Etelä-Karjalassa on enemmän pilvipalvelujen hyödyntämistä suunnittelevia kuin koko maassa. Melko suuri osa vastaajista ei ottanut kantaa kysymykseen.

**Kuva 16. Digitaaliset työkalut ja palvelut, joita pk-yritykset aikovat ottaa käyttöön seuraavien 12 kk:n aikana, %**



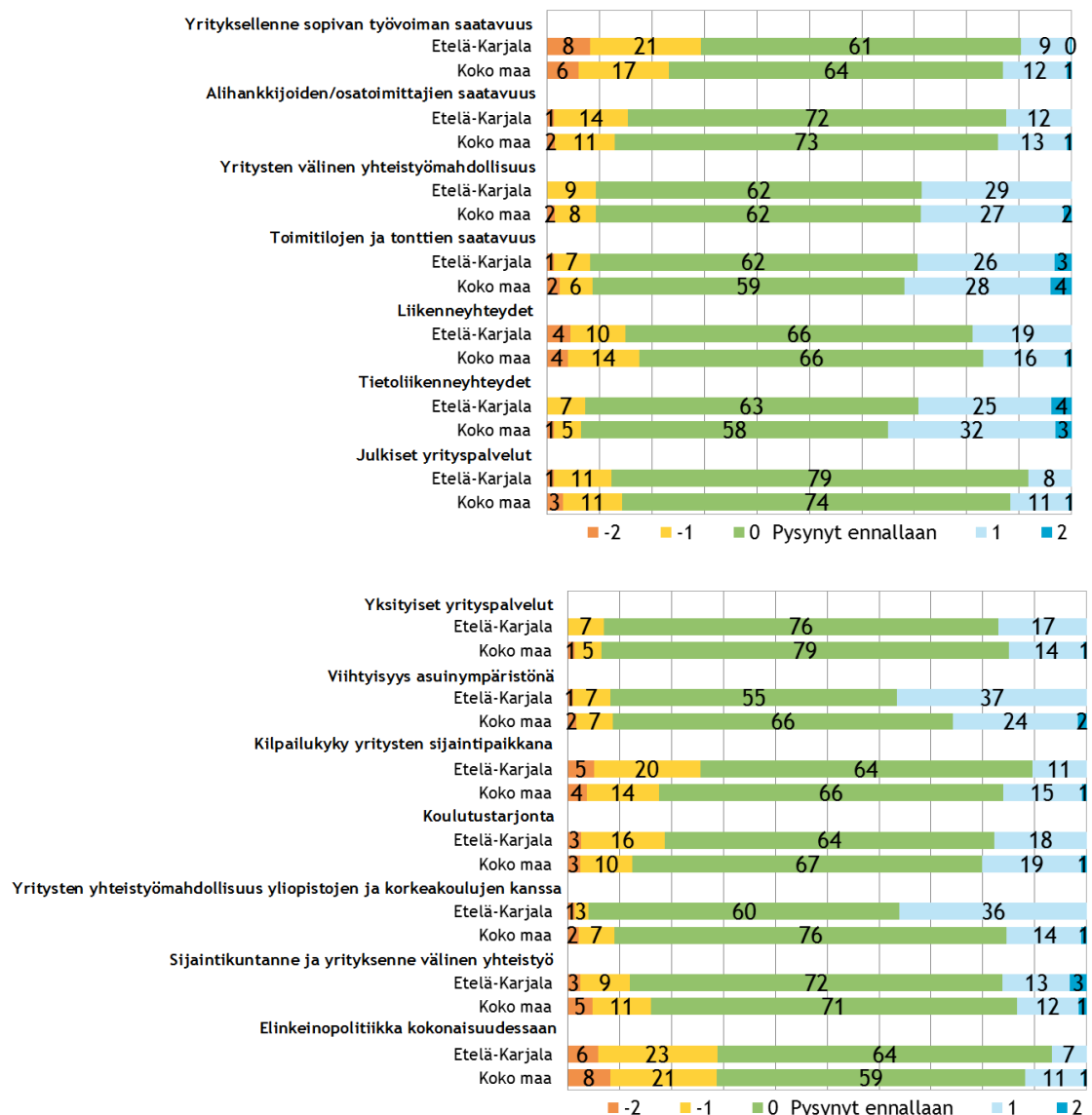
\* / Vastaajat ovat voineet valita useita vaihtoehtoja.

## 11. PK-YRITYSTEN TOIMINTAYMPÄRISTÖ

Vastaajat arvioivat yritysten toimintaympäristöön vaikuttavien tekijöiden kehittymistä viimeisen kahden vuoden aikana 14 osatekijän suhteen. Koko maan pk-yrittäjät arvioivat kehityksen olleen myönteisintä tietoliikenneyhteyksissä, toimitilojen ja tonttien saatavuudessa ja yritysten välisissä yhteistyömahdollisuuksissa. Etelä-Karjalan alueen pk-yritysvastaajat ovat osatekijöistä tyytyväisimpiä asuin ympäristön viihtyisyyden kehitykseen sekä kehitykseen yhteistyömahdollisuuksissa yliopistojen ja korkeakoulujen kanssa. Heikoimmat arviot saavat koko maassa ja alueella elinkeinopolitiikan kehitys kokonaisuudessaan sekä sopivan työvoiman saatavuus yritykselle.

### Kuvat 17-18. Arvio toimintaympäristöä kuvaavien osatekijöiden kehityksestä viimeisen kahden vuoden aikana, %

Arviointiasteikko on: -2 = Kehittynyt merkittävästi huonompaan suuntaan, -1 = Kehittynyt jonkin verran huonompaan suuntaan, 0 = Pysynyt ennallaan, 1 = Kehittynyt jonkin verran parempaan suuntaan, 2 = Kehittynyt merkittävästi parempaan suuntaan

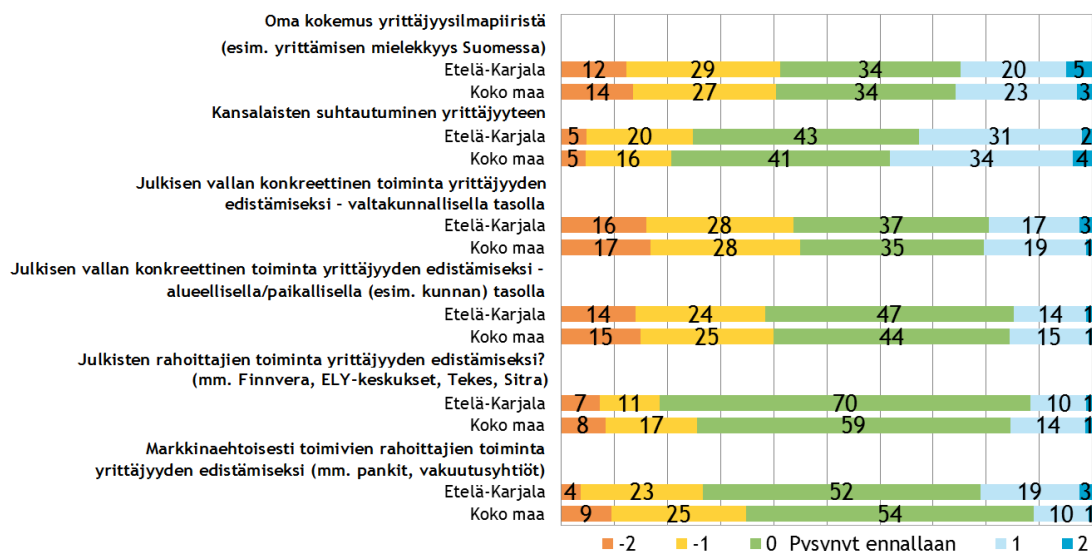




Pk-yritysten yrittäjyysilmapiiriä kuvaavista osatekijöistä kansalaisten suhtautumisen yrittäjyyteen arvioidaan koko maan ja Etelä-Karjalan pk-yrityksissä kehittyneen positiivisimmin viimeisen kahden vuoden aikana. Oma kokemus yrittäjyydestä sekä julkisen vallan toiminta yrittäjyyden edistämiseksi niin valtakunnallisella kuin alueellisellakin tasolla ovat sen sijaan osatekijöitä, joiden arvioidaan kehittyneen eniten huonompaan suuntaan. Etelä-Karjalassa arvioidaan markkinaehtoisesti toimivien rahoittajien toiminta yrittäjyyden edistämiseksi positiivisemmin kuin koko maassa, arviot muista osatekijöistä ovat pitkälti samansuuntaiset koko maassa ja alueella.

**Kuva 19. Arvio yrittäjyysilmapiirin kehityksestä viimeisen kahden vuoden aikana, %**

Arviointiasteikko on: -2 = Kehittynyt merkittävästi huonompaan suuntaan, -1 = Kehittynyt jonkin verran huonompaan suuntaan, 0 = Pysynyt ennallaan, 1 = Kehittynyt jonkin verran parempaan suuntaan, 2 = Kehittynyt merkittävästi parempaan suuntaan



**SUOMEN YRITTÄJIEN JA ALUEJÄRJESTÖJEN YHTEYSTIEDOT****SUOMEN YRITTÄJÄT**

Mannerheimintie 76 A, 00250 Helsinki  
PL 999, 00101 Helsinki  
toimisto@yrittajat.fi  
puhelin 09 229 221  
yrittajat.fi

**ETELÄ-KARJALAN YRITTÄJÄT RY**

Valtakatu 51, 53100 Lappeenranta  
yrittajat.fi/etelakarjala  
puhelin 010 470 1100

**ETELÄ-POHJANMAAN YRITTÄJÄT RY**

Alvar Aallon katu 3, 60100 Seinäjoki  
yrittajat.fi/etelapohjanmaa  
puhelin 06 420 5000

**ETELÄ-SAVON YRITTÄJÄT RY**

Patteristonkatu 2 C, 50100 Mikkeli  
yrittajat.fi/etelasavo  
puhelin 0500 651 312

**HELSINGIN YRITTÄJÄT RY**

Urho Kekkosen katu 2 C, 00100 Helsinki  
yrittajat.fi/helsinki  
puhelin 050 575 2353

**HÄMEEN YRITTÄJÄT RY**

Sibeliuksenkatu 11 A 1, 13100 Hämeenlinna  
yrittajat.fi/hame  
puhelin 010 229 0390

**KAINUUN YRITTÄJÄT RY**

Kauppakatu 26 A, 87100 Kajaani  
yrittajat.fi/kainuu  
puhelin 010 387 7870

**KESKI-POHJANMAAN YRITTÄJÄT RY**

Ristirannankatu 1, 67100 Kokkola  
yrittajat.fi/keskipohjanmaa  
puhelin 06 831 5292

**KESKI-SUOMEN YRITTÄJÄT RY**

Sepänkatu 4, 40100 Jyväskylä  
yrittajat.fi/keskisuomi  
puhelin 010 425 9200

**KYMEN YRITTÄJÄT RY**

Käsityöläiskatu 4, 45100 Kouvola  
yrittajat.fi/kymi  
puhelin 05 544 3030

**LAPIN YRITTÄJÄT RY**

Hallituskatu 26, 2. krs, 96100 Rovaniemi  
yrittajat.fi/lappi  
puhelin 0400 898 200

**PIRKANMAAN YRITTÄJÄT RY**

Laukontori, Kehräsaari B, 2. krs, 33200 Tampere  
yrittajat.fi/pirkanmaa  
puhelin 03 251 6500

**POHJOIS-KARJALAN YRITTÄJÄT RY**

Linnunlahdentie 2, 80110 Joensuu  
yrittajat.fi/pohjoiskarjala  
puhelin 050 367 5194

**POHJOIS-POHJANMAAN YRITTÄJÄT RY**

Isokatu 4, 90100 Oulu  
yrittajat.fi/pohjoispohjanmaa  
puhelin 010 322 1980

**PÄIJÄT-HÄMEEN YRITTÄJÄT RY**

Rautatienkatu 20 B, 15110 Lahti  
yrittajat.fi/paijathame  
puhelin 010 322 4300

**PÄÄKAUPUNKISEUDUN YRITTÄJÄT RY**

Innopoly 1, Tekniikantie 12, 02150 Espoo  
yrittajat.fi/paakaupunkiseudunyrittajat  
puhelin 010 422 1400

**RANNIKKO-POHJANMAAN YRITTÄJÄT RY**

Raastuvankatu 12-14 D, 65100 Vaasa  
yrittajat.fi/rannikkopohjanmaa  
puhelin 06 356 0800

**SATAKUNNAN YRITTÄJÄT RY**

PL 45, 28101 Pori  
yrittajat.fi/satakunta  
puhelin 02 634 9900

**SAVON YRITTÄJÄT RY**

Asemakatu 22-24, 4. krs, 70110 Kuopio  
yrittajat.fi/savo  
puhelin 017 368 0500

**UUDENMAAN YRITTÄJÄT RY -****NYLANDS FÖRETAGARE RF**

Rantakatu 1, 2. krs, 04400 Järvenpää  
yrittajat.fi/uusimaa  
puhelin 010 231 3050

**VARSINAIS-SUOMEN YRITTÄJÄT RY**

Brahenkatu 20, 20100 Turku  
yrittajat.fi/varsinaissuomi  
puhelin 02 275 7100

## FINNVERA OYJ:N JA TOIMIPISTEIDEN YHTEYSTIEDOT

### PÄÄKONTTORI FINNVERA OYJ

#### HELSINKI

Eteläesplanadi 8, PL 1010, 00101 Helsinki  
vaihe 029 460 11  
www.finnvera.fi

#### KUOPIO

Kallanranta 11, PL 1127, 70111 Kuopio

### TOIMIPISTEET

#### HELSINKI

Eteläesplanadi 8, PL 1010, 00101 Helsinki

#### JOENSUU

Länsikatu 15 rak. 3 B, 80110 Joensuu

#### JYVÄSKYLÄ

Sepänkatu 4, 40100 Jyväskylä

#### KAJAANI

Kauppakatu 1, 87100 Kajaani

#### KUOPIO

Kallanranta 11, PL 1127, 70111 Kuopio

#### LAHTI

Laiturikatu 2, 5. kerros, 15140 Lahti

#### LAPPEENRANTA

Brahenkatu 2, 53100 Lappeenranta

#### MIKKELI

Jääkärintie 10 A, 2. krs, 50100 Mikkeli

#### OULU

Sepänkatu 20, 90100 Oulu

#### PORI

Itäpuisto 7, 5. krs., 28100 Pori

#### ROVANIEMI

Rovakatu 28, 96200 Rovaniemi

#### SEINÄJOKI

Frami D, Tiedekatu 2, 60320 Seinäjoki

#### TAMPERE

Hämeenkatu 9, PL 559, 33101 Tampere

#### TURKU

Eerikinkatu 2, 20100 Turku

#### VAASA

Wolffintie 35, 5. krs, 65200 Vaasa

### PIETARIN EDUSTUSTO

#### FINNVERA PLC

Representative Office in St. Petersburg  
Finland House  
Bolshaya Konyushennaya St. 8  
191186 St. Petersburg, Russia

PL 150, 53501 Lappeenranta  
puh. +358 405 088 956

**TYÖ- JA ELINKEINOMINISTERIÖN JA ELY-KESKUSTEN YHTEYSTIEDOT****TYÖ- JA ELINKEINOMINISTERIÖ**

Aleksanterinkatu 4, 00170 Helsinki  
puhelin 029 506 0000  
tem.fi

**ETELÄ-POHJANMAAN ELY-KESKUS**

Alvar Aallon katu 8, 60100 Seinäjoki  
puhelin 0295 027 500  
ely-keskus.fi/etela-pohjanmaa

**ETELÄ-SAVON ELY-KESKUS**

Jääkärintie 14, 50100 Mikkeli  
puhelin 0295 024 000  
ely-keskus.fi/etela-savo

**HÄMEEN ELY-KESKUS**

Kirkkokatu 12, 15140 Lahti  
**Hämeenlinnan toimipaikka**  
Birger Jaarlin katu 15, 13100 Hämeenlinna  
puhelin 0295 025 000  
ely-keskus.fi/hame

**KAAKKOIS-SUOMEN ELY-KESKUS**

Salpausselänkatu 22, 45100 Kouvola  
**Lappeenrannan toimipaikka**  
Kauppakatu 40 D, 53100 Lappeenranta  
puhelin 0295 029 000  
ely-keskus.fi/kaakkois-suomi

**KAINUUN ELY-KESKUS**

Kalliokatu 4, 87100 Kajaani  
puhelin 0295 023 500  
ely-keskus.fi/kainuu

**KESKI-SUOMEN ELY-KESKUS**

Gygnaeuksenkatu 1, 40100 Jyväskylä  
puhelin 0295 024 500  
ely-keskus.fi/keski-suomi

**LAPIN ELY-KESKUS**

Hallituskatu 3 B, 96100 Rovaniemi  
**Kemin toimipaikka**  
Asemakatu 19, 94100 Kemi  
puhelin 0295 037 000  
ely-keskus.fi/lappi

**PIRKANMAAN ELY-KESKUS**

Pellavatehtaankatu 25, 33100 Tampere  
Yliopistonkatu 38 (Attila), 33100 Tampere  
puhelin 0295 036 000  
ely-keskus.fi/pirkanmaa

**POHJANMAAN ELY-KESKUS**

Hovioikeudenpuistikko 19 A, 65100 Vaasa  
**Kokkolan toimipaikka**  
Ristirannankatu 1, 67100 Kokkola  
puhelin 0295 028 500  
ely-keskus.fi/pohjanmaa

**POHJOIS-KARJALAN ELY-KESKUS**

Kauppakatu 40 B, 80100 Joensuu  
puhelin 0295 026 000  
ely-keskus.fi/pohjois-karjala

**POHJOIS-POHJANMAAN ELY-KESKUS**

Veteraaninkatu 1, 90100 Oulu  
puhelin 0295 038 000  
ely-keskus.fi/pohjois-pohjanmaa

**POHJOIS-SAVON ELY-KESKUS**

Kallanranta 11, 70100 Kuopio  
puhelin 0295 026 500  
ely-keskus.fi/pohjois-savo

**SATAKUNNAN ELY-KESKUS**

Valtakatu 12 B, 28100 Pori  
puhelin 0295 022 000  
ely-keskus.fi/satakunta

**UUDENMAAN ELY-KESKUS**

Opastinsilta 12 B, 5. krs, 00520 Helsinki  
puhelin 0295 021 000  
ely-keskus.fi/uusimaa

**VARSINAIS-SUOMEN ELY-KESKUS**

Itsenäisyydenaukio 2, 20800 Turku  
puhelin 0295 022 500  
ely-keskus.fi/varsinais-suomi





Julkaisija: Suomen Yrittäjät | Mannerheimintie 76 A, PL 999, 00101 Helsinki  
puhelin 09 229 221 | toimisto@yrittajat.fi | www.yrittajat.fi