



# Pk-yritysbarometri, kevät 2016

Alueraportti, Etelä-Pohjanmaa



## Esipuhe

---

Suomen Yrittäjät, Finnvera Oyj sekä työ- ja elinkeinoministeriö tekevät yhteistyössä pienten ja keskisuurten yritysten toimintaa ja taloudellista toimintaympäristöä kuvaavan Pk-yritysbarometrin kaksi kertaa vuodessa. Barometri julkistetaan sekä valtakunnallisena että alueellisina raporteina.

Valtakunnallisessa raportissa tuloksia käsitellään koko pk-sektorin näkökulmasta ja myös päätoimialoittain teollisuuteen, rakentamiseen, kauppaan ja palveluihin jaoteltuna. Alueraporteissa kehitystä verrataan erityisesti kyseisen alueen yritysten ja koko maan välillä.

Kevään 2016 Pk-yritysbarometri perustuu 6004 pk-yrityksen edustajan vastauksiin. Se kuvaa siten kattavasti suomalaisten pk-yritysten käsityksiä taloudellisen toimintaympäristön muutoksista sekä yritysten liiketoimintaan ja kehitysnäkymiin vaikuttavista tekijöistä.

Tässä raportissa tarkastellaan pk-yritysten suhdanneodotuksia, kasvua ja uudistumista, kansainvälistymistä, työllistämisen esteitä ja sopeuttamista sekä rahoitusta. Ajankohtaisilla kysymyksillä on tällä kertaa selvitetty digitaalisuutta liiketoiminnassa.

# Tiivistelmä

---

## Suhdannenäkymät

Suomen pk-yritysten odotukset lähiajan suhdannenäkymistä ovat jatkuneet positiivisina syksystä 2015. Koko maan pk-yrityksistä 32 % arvioi suhdanteiden paranevan ja 16 % huononevan. Saldoluku on nyt +15 kun se edellisellä mittauskierröksellä oli +9. Myös Etelä-Pohjanmaan alueen suhdannenäkymiä kuvaava saldoluku on noussut syksystä 2015 selvästi positiiviseksi (0 => +8).

Etelä-Pohjanmaan alueen suhdannenäkymät henkilökunnan määrän suhteen jäävät viime syksyn tapaan negatiiviksi. 12 % alueen pk-yritysten edustajista arvioi henkilökunnan määrän olevan vuoden kuluttua tämän hetkistä suurempi ja 14 % arvioi henkilökunnan määrän olevan pienempi, saldoluvuksi muodostuu -2 (syksyllä 2015 -3). Koko maassa näkymät ovat näiltä osin hieman kohentuneet syksystä saldoluvun ollessa nyt +9 (syksyllä 2015 +4).

## Kasvuhakuisuus ja uusiutuminen

Koko maan pk-yrityksissä on mahdollisuuksien mukaan kasvamaan pyrkiviä sekä asemansa säilyttämään pyrkiviä pk-yrityksiä lähes yhtä paljon (36 % ja 34 %). Yritystoiminnan loppumista ennakoii 3 % pk-yrityksistä. Etelä-Pohjanmaan alueella suurin ryhmä muodostuu kasvua mahdollisuuksien mukaan hakevista pk-yrityksistä (41 %). Asemansa säilyttämään pyrkiviä yrityksiä on vähemmän (29 %). Yritystoiminnan loppumista alueella ennakoii 4 % vastaajista. Investoinnit ja henkilöstön koulutus ovat koko maan ja Etelä-Pohjanmaan pk-yrityksissä eniten käytettyjä uusiutumiseen liittyviä toimia.

## Työllistämisen esteet ja sopeuttaminen

Työn sivukulut ja kysynnän riittämättömyys tai epävakaisuus ovat koko maan ja Etelä-Pohjanmaan alueen merkittävimmät työllistämisen esteet. Koko maan kuten myös alueen pk-yrityksistä vajaa kolmannes on ryhtynyt sopeuttamistoimenpiteisiin ja joka kymmenes suunnittelee sopeuttamista nykyisen suhdannetilanteen vuoksi. Työaikajärjestelyt ja lomautukset ovat koko maassa ja Etelä-Pohjanmaalla yleisimmät toteutetut tai harkinnassa olevat sopeuttamistoimet.

## Kansainvälistyminen ja digitaalisuus liiketoiminnassa

Joka viidennellä koko maan ja 16 prosentilla Etelä-Pohjanmaan pk-yrityksistä on vientiä tai liiketoimintaa ulkomailla. Koko maan pk-yrityksissä suoraa vientiä on näistä kolmella viidestä ja alueella seitsemällä kymmenestä. Pk-yritykset koko maassa ja myös Etelä-Pohjanmaan alueella hyödyntävät tai käyttävät digitaalisista työkaluista ja palveluista eniten yrityksen omia kotisivuja ja sosiaalista mediaa.

# Sisällys

ESIPUHE.....	2
TIIVISTELMÄ.....	3
SISÄLLYS.....	4
1. JOHDANTO.....	5
1.1 Barometri.....	5
1.2 Aineisto.....	6
2. YRITYSTEN OSUUDET TOIMIALOILLA.....	7
3. YRITYKSET JA TYÖLLISYYS.....	8
4. PK-YRITYSTEN SUHDANNENÄKYMÄT.....	9
5. PK-YRITYSTEN KASVUHAKUISUUS JA UUSIUTUMINEN.....	12
6. PK-YRITYSTEN KANSAINVÄLISTYMINEN.....	14
7. PK-YRITYSTEN TYÖLLISTÄMISEN ESTEET.....	16
8. PK-YRITYSTEN SOPEUTTAMISTOIMENPITEET.....	17
9. PK-YRITYSTEN RAHOITUS.....	18
10. DIGITAALISUUS LIIKETOIMINNASSA.....	21
11. KOTOUTTAMINEN.....	23
SUOMEN YRITTÄJIEN JA ALUEJÄRJESTÖJEN YHTEYSTIEDOT.....	24
FINNVERA OYJ:N JA TOIMIPISTEIDEN YHTEYSTIEDOT.....	25
TYÖ- JA ELINKEINOMINISTERIÖN JA ELY-KESKUSTEN YHTEYSTIEDOT.....	26

## Suomen Yrittäjät: Pk-yritysbarometri, kevät 2016, alueraportti

### Julkaisija

Suomen Yrittäjät  
PL 999, 00100 HELSINKI  
puhelin 09 229 221  
toimisto@yrittajat.fi  
www.yrittajat.fi



# Pk-yritysbarometri, kevät 2016

## Alueraportti, Etelä-Pohjanmaa

### 1. JOHDANTO

Suomen Yrittäjät, Finnvera Oyj sekä työ- ja elinkeinoministeriö tekevät yhteistyössä pienten ja keskisuurten yritysten toimintaa ja taloudellista toimintaympäristöä kuvaavan Pk-yritysbarometrin kaksi kertaa vuodessa. Barometri julkistetaan sekä valtakunnallisena että alueellisina raporteina.

#### 1.1 Barometri

Pk-yritysbarometrissä on selvitetty suomalaisten pk-yritysten mielikuvia yleisestä suhdannekehityksestä ja oman yrityksen taloudellisesta kehityksestä. Lisäksi on tiedusteltu muun muassa yrityksen kasvuun, kansainvälistymiseen ja rahoitukseen liittyvistä tekijöistä.

Otantalähteenä on käytetty Tilastokeskuksen toimialaluokitusta TOL 2010, Taloustutkimuksen väliaikaista markkinointirekisteriä sekä Suomen Yrittäjien jäsenrekisteriä, joista otanta on tehty kiintiöidyllä satunnaisotannalla. Otoksessa on kiintiöity yritysten toimiala, kokoluokka ja sijainti.

Vastaajajoukon muodostaa 6004 kohderyhmän vaatimukset täyttävää pk-yrityksen edustajaa. Tiedonkeruumenetelmänä on käytetty internetkyselyä. Vastaajat kutsuttiin kyselyyn sähköpostitse tai puhelimitse joulukuun 2015 ja tammikuun 2016 välisenä aikana. Seuraavalla sivulla on esitetty taustatietoja alueen vastaajista. Tutkimuksen on toteuttanut Taloustutkimus Oy Suomen Yrittäjien, Finnvera Oyj:n sekä työ- ja elinkeinoministeriön toimeksiannosta.

Tutkimusprojektista ovat vastanneet Taloustutkimus Oy:ssä tutkimusjohtaja Pasi Huovinen ja tutkimuspäällikkö Jyrki Kärpänoja. Suomen Yrittäjissä tutkimusprojektista on vastannut ekonomisti Petri Malinen, Finnvera Oyj:ssä viestintäjohtaja Tarja Svartström sekä työ- ja elinkeinoministeriössä kehittämispäällikkö Esa Tikkanen.

- 1) Raportin alueelliset viittaukset tarkoittavat pääsääntöisesti Suomen Yrittäjien mukaista aluejakoa. Uudellamaalla ja Itä-Uudellamaalla maakuntajaosta on poikettu (Helsinki, Pääkaupunkiseutu ja muu Uusimaa).
- 2) Lisäksi tutkimusaineistosta tehdään raportit Hämeen, Kaakkois-Suomen, Pohjanmaan ja Uudenmaan ELY-alueille sekä Keski-Pohjanmaan Yrittäjien alueelle. Lisäksi uusina alueina vuonna 2011 mukaan tulivat Espoo ja Vantaa.
- 3) Helsingin, Pääkaupunkiseudun ja Uudenmaan aikasarjoissa ja kuvioissa olevat luvut ovat vuoden 1999 syksyyn asti koko Uudenmaan alueen lukuja. Pohjanmaan raportissa luvut ovat vuoden 2006 syksyyn asti Etelä-Pohjanmaan ja Pohjanmaan rannikon yhteisiä lukuja.
- 4) Tutkimustuloksissa esiintyy muutamissa kohdissa käsite 'saldoluku'. Se kuvaa kyseisten kysymysten kohdalla positiivisista ja negatiivisista vastauksista laskettua prosenttilukujen erotusta. Esimerkiksi: Pk-yritysten yleiset suhdannenäkymät seuraavan vuoden aikana paranee 39,4 %, huononee 8,6 % saldoluku = + 30,8 % -31 % HUOM. kaikissa laskelmissa käytetään tarkkoja, pyöristämättömiä lukuja, vaikka raportissa luvut esitetään kokonaisina ilman desimaaleja.

## 1.2 Aineisto

Seuraavassa taulukossa on esitetty painottamattomat taustatietojakaumat haastatelluista Etelä-Pohjanmaan alueen yrityksistä. Tutkimustuloksissa aineisto on painotettu vastaamaan yritysten todellista toimiala- ja aluejakaumaa. Painotettua otoskokoa käytetään laskentaperusteena, koska tällöin otoksen perusteella lasketut tulokset voidaan yleistää koskemaan koko tutkimuskohteena olevaa pk-sektoria.

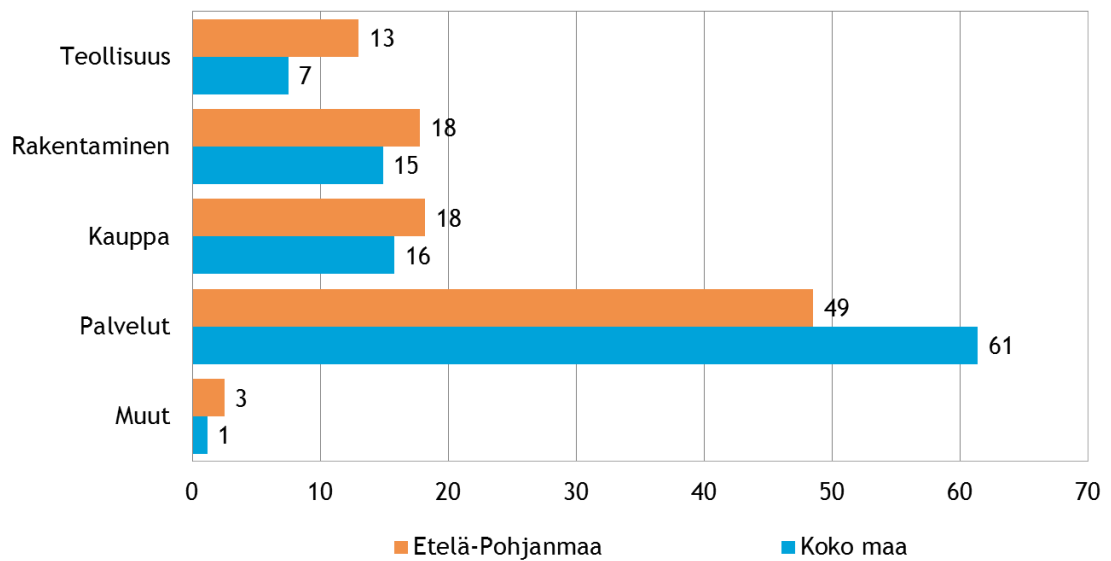
**Taulukko 1. Taustatietoja alueelta haastatelluista yrityksistä**

		n=	%
Alue	Etelä-Pohjanmaa	321	100
Päätoimiala	Teollisuus	66	21
	Rakentaminen	55	17
	Kauppa	52	16
	Palvelut	148	46
Liikevaihto vuonna 2015	alle 0,2 miljoonaa euroa	132	42
	0,2-0,49 miljoonaa euroa	60	19
	0,5-0,99 miljoonaa euroa	53	17
	1,0-1,49 miljoonaa euroa	20	6
	1,5-1,99 miljoonaa euroa	13	4
	2,0-4,99 miljoonaa euroa	25	8
	5 miljoonaa euroa tai yli	12	4
Yrityksen kasvuhakuisuus	Voimakkaasti kasvuhakuiset	17	5
	Kasvuhakuiset	123	39
	Asemansa säilyttäjät	90	28
	Ei kasvutavoitteita	75	24
	Toimintansa lopettavat	11	3
Yrityksellä vientitoimintaa	Kyllä	47	16
	Ei	246	84
Yrityksen perustamisvuosi	Ennen 1990	113	36
	1990-1999	62	20
	2000-2009	74	23
	2010-	68	21

## 2. YRITYSTEN OSUUDET TOIMIALOILLA

Suomessa oli 280 697 yritystä [1] vuonna 2014. Näistä yrityksistä noin 10 587 toimi Etelä-Pohjanmaan alueella. Koko maassa palvelualan yrityksiä oli noin 61 %, kaupan 16 %, rakentamisen 15 % ja teollisuudenalan yrityksiä 7 %. Etelä-Pohjanmaan alueella oli palveluun kuuluvia yrityksiä koko maata suhteellisesti vähemmän, 49 %. Teollisuuden, rakentamisen ja kaupan alojen yrityksiä alueella oli enemmän kuin koko maassa.

Kuva 1. Yritysten osuudet eri toimialoilla, %



1. Lähde: Tilastokeskus: Yritys- ja toimipaikkarekisteri, pl. toimiala A. maa-, metsä- ja kalatalous

### 3. YRITYKSET JA TYÖLLISYYS

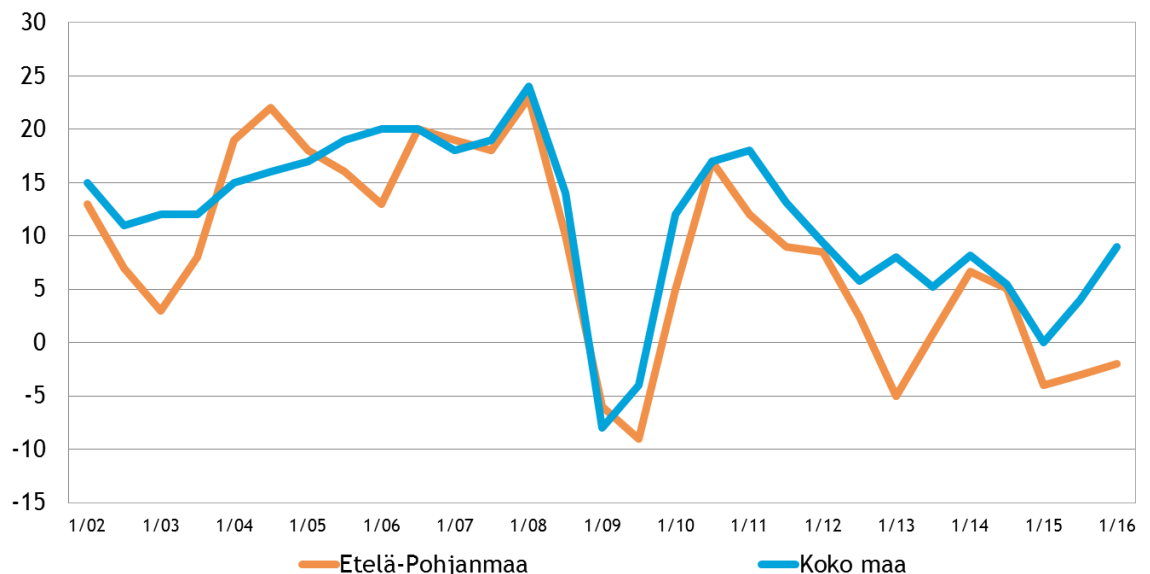
Tilastokeskuksen työvoimatiedustelun [2] mukaan koko maan työllisten määrä oli 2 402 000 henkeä marraskuussa 2015. Lukema on 20 000 vähemmän kuin vuotta aikaisemmin vastaavana ajankohtana. Palkansaajia oli saman verran ja yrittäjä hieman vähemmän kuin aiemmin. Koko maan työttömyysaste oli 8,2 % [2] marraskuussa 2015 eli saman verran kuin vuotta aiemmin. Etelä-Pohjanmaan alueella työskenteli vuoden 2015 neljännellä neljänneksellä yhteensä 83 000 henkilöä [3] työttömyysasteen ollessa 8,5 % [4]. Työttömyysaste on noussut alueella 0,9 prosenttiyksikköä vuoden 2014 vastaavaan ajankohtaan verrattuna [4].

**Taulukko 2. Pk-yritysten suhdannenäkymät henkilökunnan määrän osalta seuraavan vuoden kuluttua, %**

	Suurempi	Yhtä suuri	Pienempi	Saldoluku
Etelä-Pohjanmaa	12	73	14	-2
Koko maa	18	72	10	9

Pk-yritysbarometrin vastaajista 18 % arvioi henkilökunnan määrän kasvavan seuraavan vuoden kuluttua ja joka kymmenes arvioi henkilökunnan määrän pienentyvän. Saldoluksi muodostuu koko maassa hieman aiempaa parempi +9. Etelä-Pohjanmaan alueella odotukset ovat henkilökunnan määrän osalta selvästi heikommät kuin koko maassa ja lähes samalla tasolla kuin syksyllä 2015 saldoluvin jäädessä negatiiviseksi (-2).

**Kuva 2. Henkilökunnan määrän muutosodotukset seuraavan vuoden aikana, saldo-luku (%)**



2. Lähde: Tilastokeskus: Työvoimatutkimus 2016, tammikuu

3. Lähde: Tilastokeskus: Työvoimatutkimus 2016, liitetaulukko 31. Työlliset maakunnittain

4. Lähde: Tilastokeskus: Työvoimatutkimus 2016, liitetaulukko 43. Työttömyysaste maakunnittain



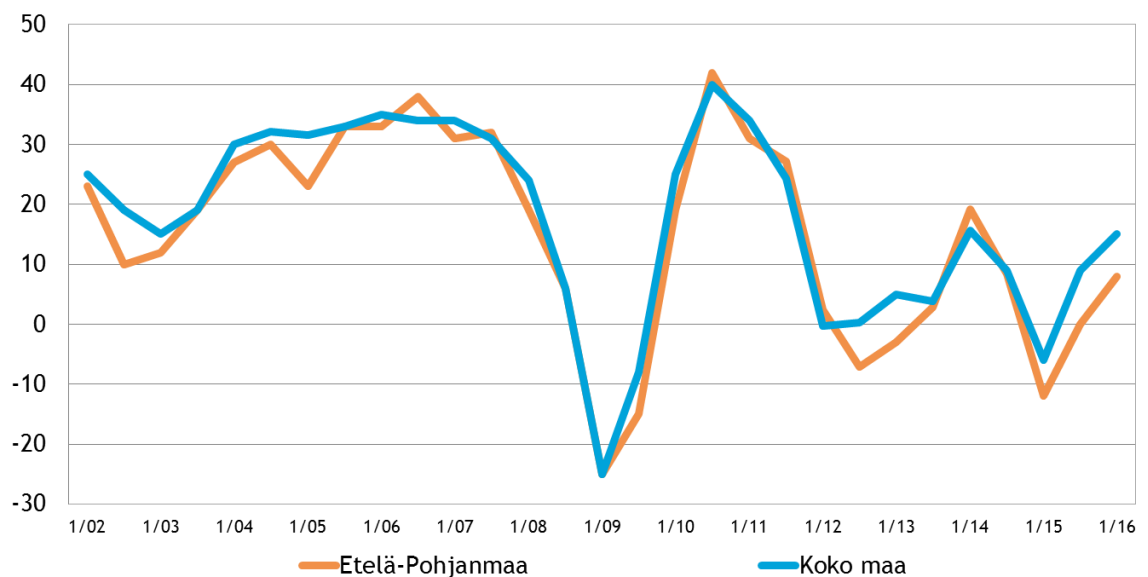
## 4. PK-YRITYSTEN SUHDANNENÄKYMÄT

Pk-yritysten suhdannenäkymiä kuvaavan saldoluvun (+15) kehitys on jatkunut positiivisena syksystä 2015 (+9). Noin puolet (52 %) koko maan pk-yrityksistä arvioi suhdanteiden pysyvän ennallaan lähimmän vuoden aikana. Koko maan pk-yrityksistä kolmasosa (32 %) arvioi suhdanteiden paranevan ja 16 % huononevan. Myös Etelä-Pohjanmaan alueella suhdannenäkymiä kuvaava saldoluku on kohentunut syksystä 2015, 8 prosenttiyksikköä, ollen nyt +8 (syksyllä 2015 0). Ennallaan suhdanteiden arvioi pysyvän 55 % alueen pk-yrityksistä, mikä on lähes saman verran kuin viime syksynä.

**Taulukko 3. Pk-yritysten suhdannenäkymät oman yrityksen kannalta lähimmän vuoden aikana, %**

	Paranee	Pysyy ennallaan	Huononee	Saldoluku
Etelä-Pohjanmaa	26	55	18	8
Koko maa	32	52	16	15

**Kuva 3. Yleiset suhdannenäkymät lähimmän vuoden aikana, saldoluku (%)**



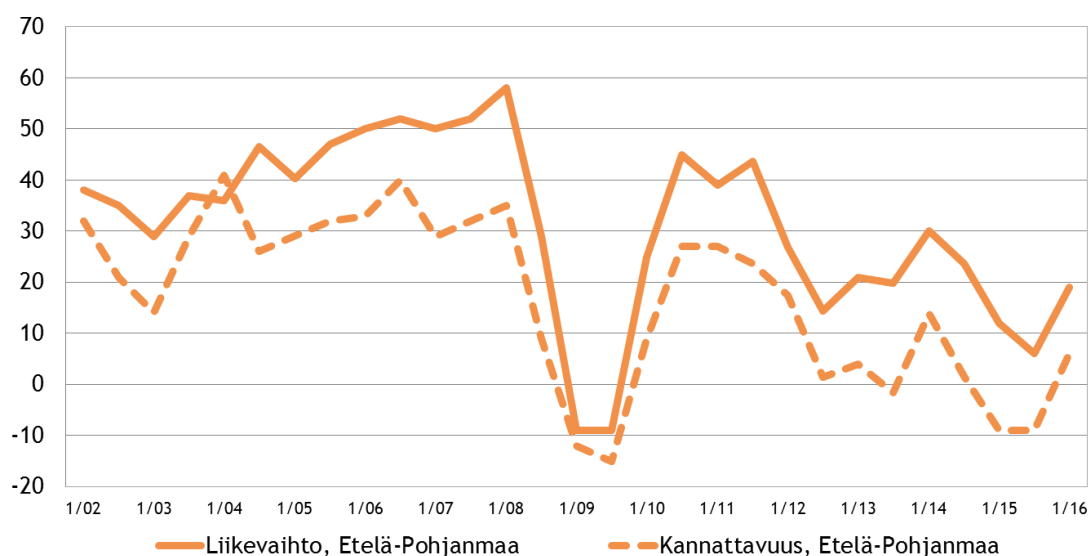
Taulukko 4. Pk-yritysten odotukset tutkimuksen eri osa-alueiden kehityksestä seuraavan vuoden kuluttua, %

	Suurempi	Yhtä suuri	Pienempi	Saldoluku
<b>Liikevaihto</b>				
Etelä-Pohjanmaa	38	44	19	19
Koko maa	44	39	16	28
<b>Investointien arvo</b>				
Etelä-Pohjanmaa	14	49	37	-23
Koko maa	18	56	26	-7
<b>Viennin arvo</b>				
Etelä-Pohjanmaa	13	74	14	-1
Koko maa	16	70	14	2
<b>Tuonnin arvo</b>				
Etelä-Pohjanmaa	14	72	14	0
Koko maa	13	73	14	-1
<b>Palkkakustannukset henkilöä kohden</b>				
Etelä-Pohjanmaa	27	63	10	17
Koko maa	34	58	8	25
<b>Materiaalien hinnat</b>				
Etelä-Pohjanmaa	36	56	8	28
Koko maa	37	57	6	32
<b>Lopputuotteiden tai palveluiden hinnat</b>				
Etelä-Pohjanmaa	27	63	10	17
Koko maa	32	60	7	25
<b>Kannattavuus</b>				
Etelä-Pohjanmaa	28	49	22	6
Koko maa	32	46	21	11
<b>Vakavaraisuus</b>				
Etelä-Pohjanmaa	29	56	15	14
Koko maa	31	55	13	18
<b>Innovaatiot, tuotannon tai tuotteiden kehitys</b>				
Etelä-Pohjanmaa	26	61	13	14
Koko maa	31	58	11	21
<b>Tilausten määrä</b>				
Etelä-Pohjanmaa	35	46	19	16
Koko maa	40	43	17	23
<b>Kapasiteetin käyttöaste</b>				
Etelä-Pohjanmaa	35	50	14	21
Koko maa	39	46	15	25

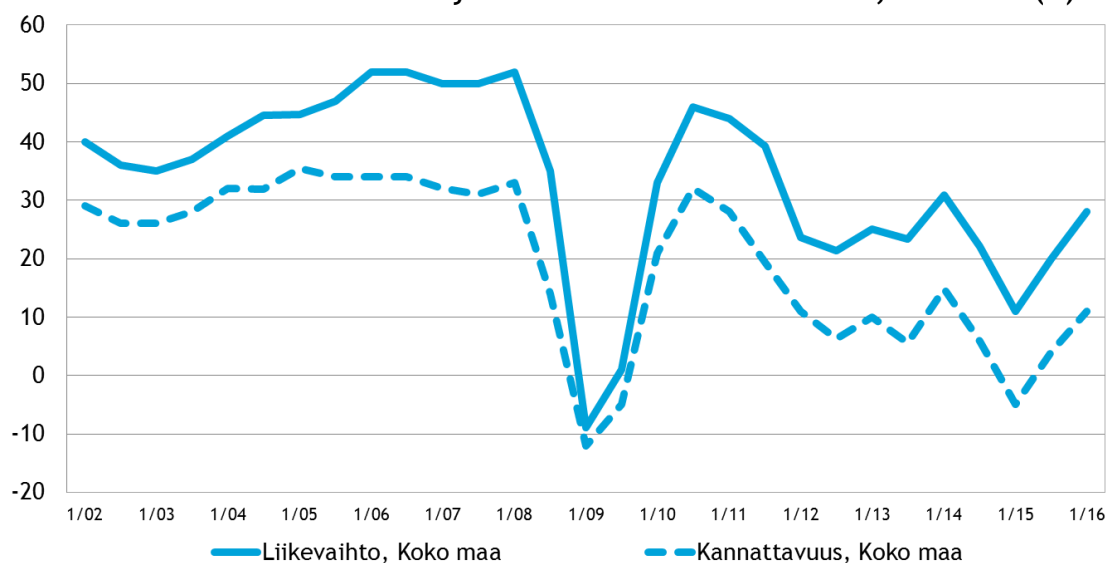
Eri osatekijöiden suhdanteita arvioitaessa materiaalien hintojen nousuun uskotaan koko maassa saldoluvun (+32) perusteella yleisimmin. Myös palkkakustannusten, lopputuotteiden tai palvelujen hintojen nousuun sekä liikevaihdon kasvuun uskovia on selvästi enemmän kuin niiden laskuun uskovia. Investointien arvon uskotaan vielä laskevan ensi vuonna (saldoluku -7), mutta kuitenkin hieman maltillisemmin kuin viime syksynä (saldoluku-13). Myös Etelä-Pohjanmaan alueella materiaalien hintojen nousuun uskotaan vahvimmin saldoluvun ollessa +28. Seuraavaksi positiivisimmat näkymät alueella ovat kapasiteetin käyttöasteen (+21) sekä liikevaihdon kasvuodotuksissa (+19). Odotukset investointien arvon kehityksestä jäävät syksyn 2015 tapaan alueella edelleen selvästi negatiiviksi (-23). Odotukset liikevaihdon ja kannattavuuden kehityksestä ovat sen sijaan alueella sen sijaan selvästi positiivisemmat kuin viime syksynä.

Kuvassa 4 on esitetty pk-yritysten liikevaihdon ja kannattavuuden suhdannenäkymien kehittyminen alueella ja kuvassa 5 koko maassa.

**Kuva 4. Alueen suhdannenäkymät seuraavan vuoden aikana, saldoluku (%)**



**Kuva 5. Koko maan suhdannenäkymät seuraavan vuoden aikana, saldoluku (%)**



## 5. PK-YRITYSTEN KASVUHAKUISUUS JA UUSIUTUMINEN

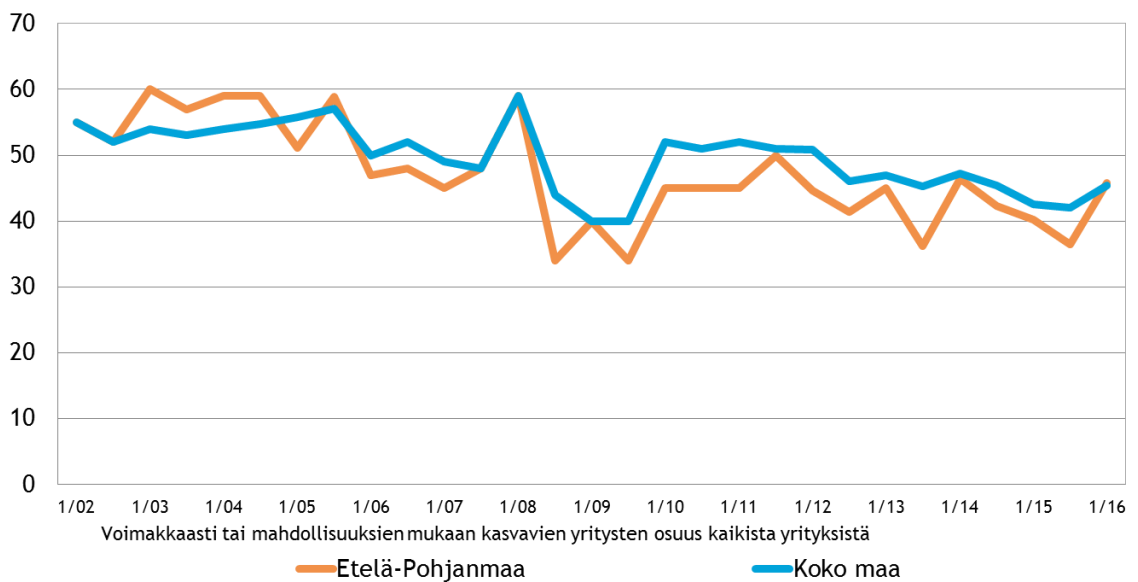
Taulukko 5. Pk-yritysten kasvuhakuisuus, %

	Voimakkaasti kasvuhakuiset	Kasvuhakuiset	Asemansa säilyttäjät	Ei kasvutavoitteita	Toimintansa lopettavat
Etelä-Pohjanmaa	5	41	29	21	4
Koko maa	9	36	34	18	3

Koko maan pk-yrityksissä on eniten ja lähes saman verran mahdollisuuksien mukaan kasvamaan pyrkiviä sekä asemansa säilyttämään pyrkiviä pk-yrityksiä. Yritystoiminnan loppumista ennakoi 3 % pk-yrityksistä. Etelä-Pohjanmaan alueella suurin ja myös aiempaa suurempi ryhmä muodostuu kasvua mahdollisuuksien mukaan hakevista pk-yrityksistä (41 %). Asemansa säilyttämään pyrkiviä yrityksiä on viime syksyä vähemmän, 29 %. Yritystoiminnan loppumista alueella ennakoi 4 % vastaajista (syksyllä 2015 5 %).

Koko maassa voimakkaasti ja mahdollisuuksien mukaan kasvavien pk-yritysten yhteenlaskettu osuus on lähes vastaava kuin syksyllä 2015. Alueella voimakkaasti ja mahdollisuuksien mukaan kasvavien pk-yritysten osuus on suurempi kuin syksyllä 2015.

Kuva 6. Pk-yritysten kasvuhakuisuus, %



Investoinnit ja henkilöstön koulutus ovat viime syksyn tapaan koko maan ja Etelä-Pohjanmaan alueen pk-yrityksissä eniten käytettyjä uusiutumiseen liittyviä toimia.

**Taulukko 6. Pk-yritysten tekemät uusiutumistoimet viimeisten 12 kk:n aikana, % \*/**

	Etelä-Pohjanmaa	Koko maa
Investoinnit	80	77
Uuden henkilöstön palkkaaminen	29	35
Henkilöstön koulutus	57	56
Uusien tuotteiden tai palveluiden lanseeraaminen	39	38
Laajentuminen uusille markkinoille	30	27
Uusien teknologioiden käyttöönotto	24	24
Uusien liiketoimintamallien käyttöönotto	22	24
Toiminnan laajentaminen uusille toimialoille	20	18

\*/ Vastaajat ovat voineet valita useita vaihtoehtoja.

## 6. PK-YRITYSTEN KANSAINVÄLISTYMINEN

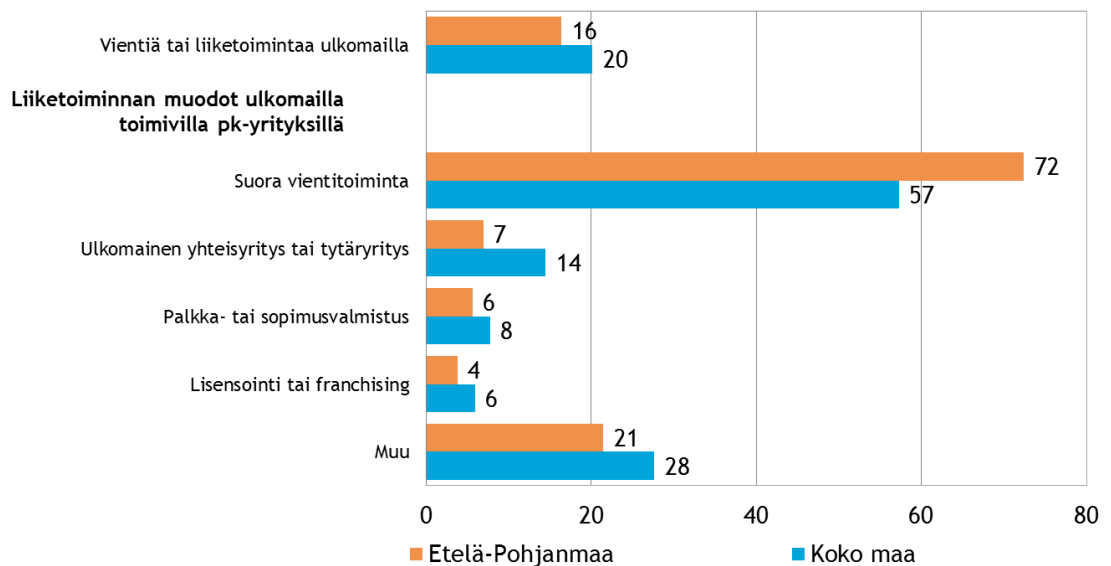
### Taulukko 7. Tuontiyritysten osuus, % pk-yrityksistä

Koko maan pk-yrityksistä 17 prosentilla ja Etelä-Pohjanmaan alueella hieman useammalla eli joka viidennellä on suoraa tuontitoimintaa.

	Etelä-Pohjanmaa	Koko maa
Suoraa tuontitoimintaa	20	17

Joka viidennellä koko maan ja 16 prosentilla Etelä-Pohjanmaan pk-yrityksistä on vientiä tai liiketoimintaa ulkomailla. Koko maan pk-yrityksissä suoraa vientiä on näistä kolmella viidestä ja alueen toimijoista seitsemällä kymmenestä. Osuudet ovat lähes vastaavat kuin viime syksynä. Etelä-Pohjanmaan alueella ulkomaisia yhteisyrityksiä tai tytäryrityksiä on harvemmalla verrattuna koko maan pk-yrityksiin.

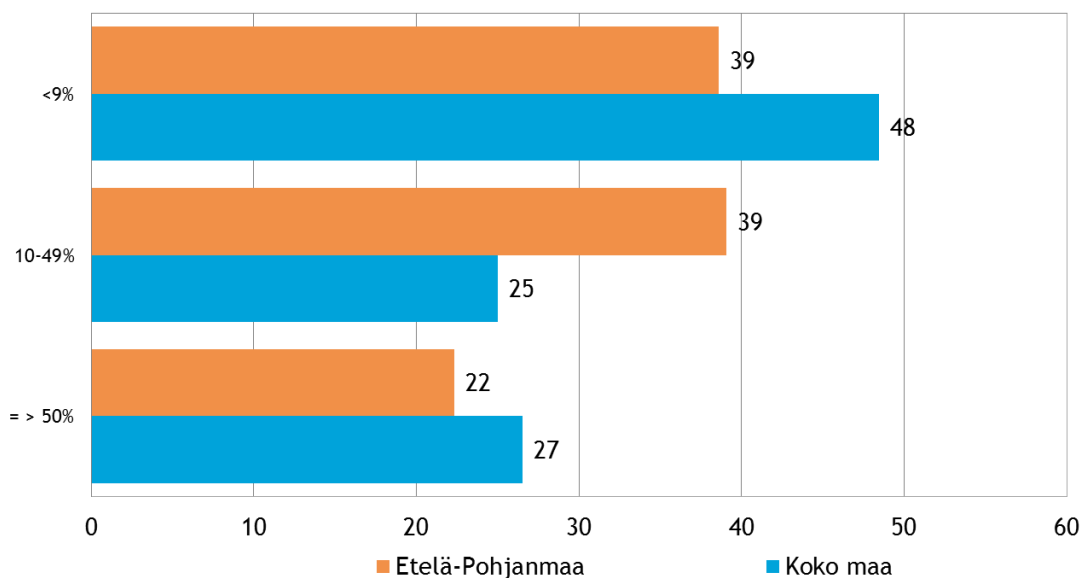
### Kuva 7. Pk-yritysten toiminta ulkomailla, % yrityksistä



\*/ Vastaajat ovat voineet valita useita vaihtoehtoja.

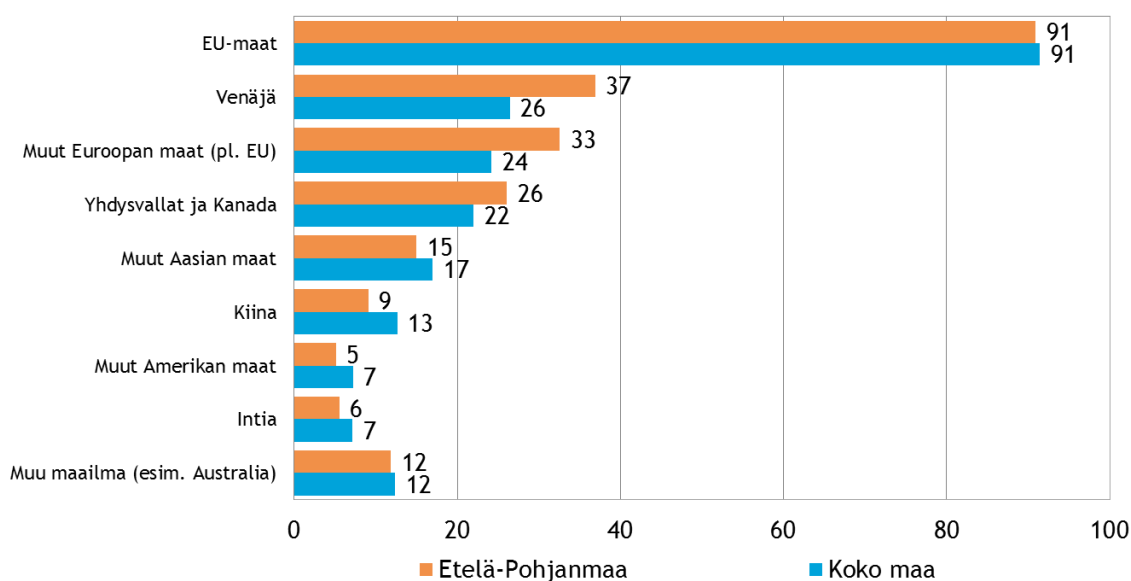
Noin puolella koko maan ja reilulla kolmasosalla alueen suoraa vientitoimintaa harjoittavista pk-yrityksistä viennin osuus kokonaisliikevaihdosta on alle 9 %.

**Kuva 8. Viennin osuus suoraa vientitoimintaa harjoittavien yritysten kokonaisliikevaihdosta vuonna 2015, % yrityksistä**



EU-maat on Suomen pk-yritysten selvästi yleisin markkina-alue ulkomailla. Etelä-Pohjanmaalla Venäjän ja EU:n ulkopuolisten Euroopan maiden osuudet markkina-alueina ovat kevään 2016 otoksessa suuremmat kuin viime syksynä.

**Kuva 9. Yritysten markkina-alueet ulkomailla, % yrityksistä, joilla on toimintaa ulkomailla**

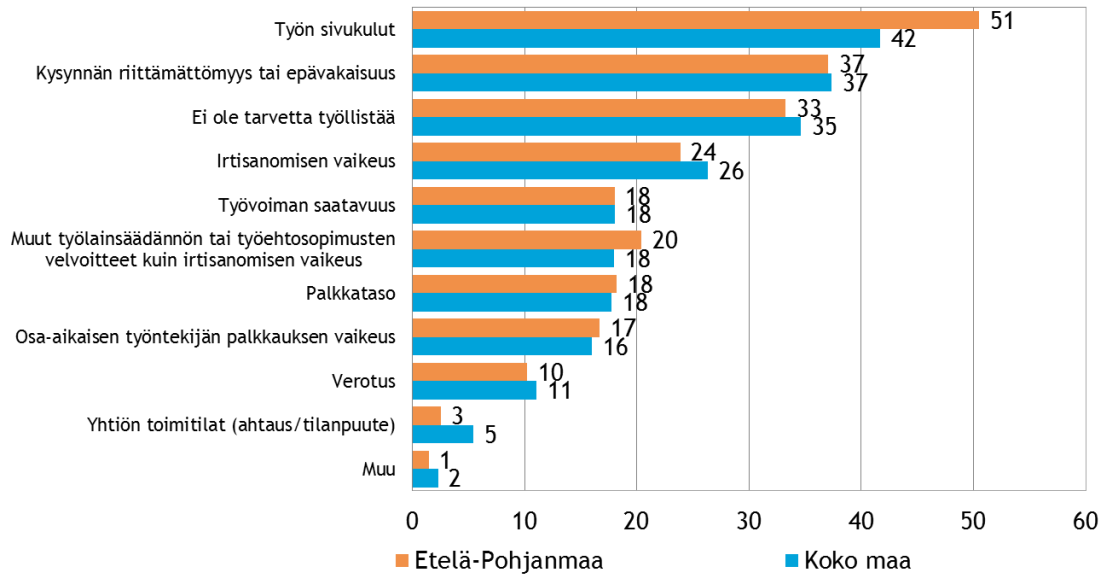


\*/ Vastaajat ovat voineet valita useita vaihtoehtoja.

## 7. PK-YRITYSTEN TYÖLLISTÄMISEN ESTEET

Koko maan ja Etelä-Pohjanmaan alueen pk-yrityksistä kolmasosalla ei ole tarvetta työllistää. Työn sivukulut ja kysynnän riittämättömyys nousevat koko maassa ja alueella suurimmiksi työllistämisen esteiksi; Etelä-Pohjanmaalla työn sivukulut nähdään merkittävämpänä työllistämisen esteenä kuin koko maan pk-yrityksissä.

Kuva 10. Yrityksen merkittävin työllistämisen este, %





## 8. PK-YRITYSTEN SOPEUTTAMISTOIMENPITEET

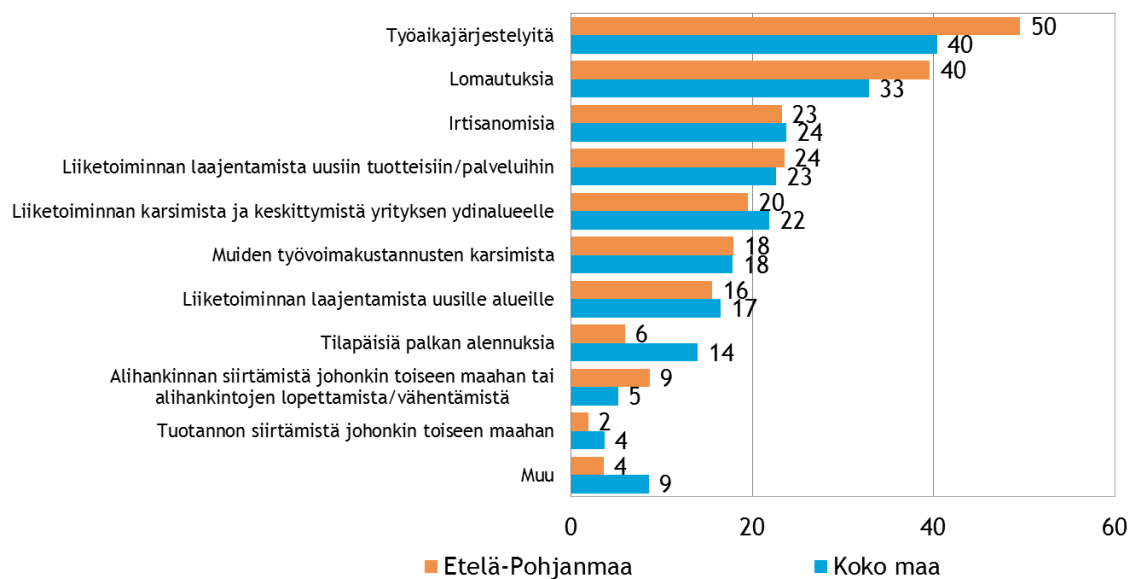
Taulukko 8. Pk-yritysten tarve sopeuttaa toimintaansa suhdannetilanteen vuoksi, %

	Ei tarvetta sopeuttaa	Tehnyt sopeuttamistoimia	Suunnittelemassa sopeuttamistoimia
Etelä-Pohjanmaa	59	29	12
Koko maa	62	28	10

Koko maan ja Etelä-Pohjanmaan pk-yrityksistä vajaa kolmannes on ryhtynyt sopeuttamistoimenpiteisiin ja noin joka kymmenes suunnittelee sopeuttamista nykyisen suhdannetilanteen vuoksi.

Työaikajärjestelyt ja lomautukset ovat koko maan ja alueen pk-yritysten yleisimmät toteutetut tai harkinnassa olevat sopeutustoimet.

Kuva 11. Pk-yritysten tekemät ja suunnittelemat sopeuttamistoimet, % pk-yrityksistä, jotka ovat tehneet tai suunnittelevat tekevänsä toimia \*/



\*/ Vastaajat ovat voineet valita useita vaihtoehtoja.

## 9. PK-YRITYSTEN RAHOITUS

Koko maan ja Etelä-Pohjanmaan pk-yrityksistä noin joka kuudennella on ollut maksuvaikeuksia viimeisen kolmen kuukauden aikana. Maksuvaikeuksia kokeneiden määrät ovat nyt hieman pienemmät kuin syksyllä 2015.

**Taulukko 9. Onko yrityksellänne ollut maksuvaikeuksia viimeisen 3 kuukauden aikana?, %**

	Ei	Kyllä
Etelä-Pohjanmaa	83	17
Koko maa	84	16

Pk-yritysten pääpankkina on koko maassa ja alueella joko Osuuspankki (41 %) tai Nordea (33 %). Etelä-Pohjanmaalla Paikallisosuuspankki on pk-yritysten pääpankkina selvästi useammin kuin koko maassa.

**Taulukko 10. Yrityksen pääpankki, %**

	Etelä-Pohjanmaa	Koko maa
Nordea	28	33
Osuuspankki	36	41
Paikallisosuuspankki	22	4
Danske Bank	3	7
Säästöpankki	8	8
Handelsbanken	1	2
Muu	2	5

Koko maan pk-yrityksistä 46 %:lla on lainaa rahoituslaitoksilta. Alueella lainaa rahoituslaitoksilta ottaneiden osuus on suurempi, 54 % alueen pk-yrityksistä

**Taulukko 11. Onko yrityksellänne lainaa rahoituslaitoksilta?, %**

	Ei	Kyllä
Etelä-Pohjanmaa	46	54
Koko maa	54	46

Koko maan pk-yrityksistä 29 % ja alueen pk-yrityksistä 32 % oli ottanut ulkopuolista rahoitusta viimeisten 12 kuukauden aikana. Koko maassa ulkopuolista rahoitusta ottaneista 67 % on ottanut sitä pankista. Alueella vastaava luku on hieman suurempi, 74 %.

**Taulukko 12. Oletteko ottaneet ulkopuolista rahoitusta viimeisten 12 kk:n aikana?, %**

	Ei	Kyllä
Etelä-Pohjanmaa	68	32
Koko maa	71	29

**Taulukko 13. Mistä olette ottaneet rahoitusta?, %**

	Etelä-Pohjanmaa	Koko maa
Pankista	74	67
Rahoitusyhtiöstä	27	27
Vakuutusyhtiöstä tai eläkevakuutusyhtiöstä	1	1
Yksityisestä pääomasijoitusyhtiöstä	0	3
Bisnesenkeltä eli yksityiseltä henkilösijoittajalta	3	6
Finnverasta	12	14
Teokesistä	1	4
ELY-keskuksista	2	3
Pääomasijoituksia Teollisuussijoituksesta tai Finnveran Aloitusrahasto Verasta	0	0
Muualta	4	9

Valtaosa koko maan ja alueen pk-yrityksistä ei aio hakea ulkopuolista rahoitusta seuraavan 12 kuukauden aikana.

**Taulukko 14. Aiotteko ottaa ulkopuolista rahoitusta seuraavan 12 kk:n aikana?, %**

	Ei	Kyllä
Etelä-Pohjanmaa	78	22
Koko maa	78	22

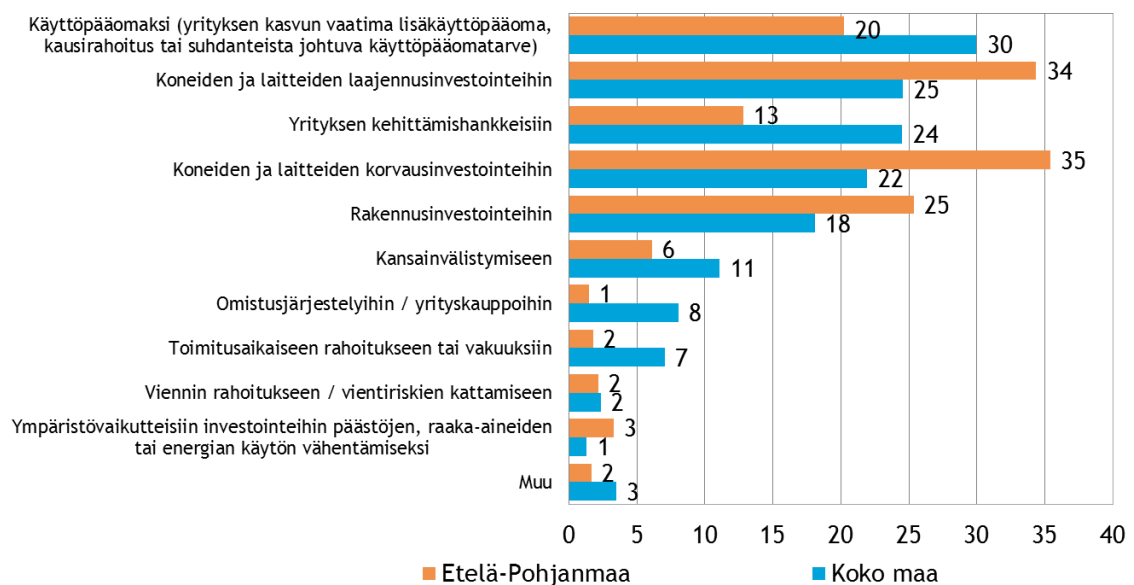
Pk-yritykset aikovat hakea ulkopuolista rahoitusta pääosin pankista; Etelä-Pohjanmaalla useammin kuin koko maassa.

**Taulukko 15. Mistä aiotte ottaa ulkopuolista rahoitusta?, %**

	Etelä-Pohjanmaa	Koko maa
Pankista	85	71
Rahoitusyhtiöstä	28	27
Vakuutusyhtiöstä tai eläkevakuutusyhtiöstä	4	3
Yksityisestä pääomasijoitusyhtiöstä	0	8
Bisnesenkeltä eli yksityiseltä henkilösijoittajalta	4	10
Finnverasta	14	19
Teokesistä	3	11
ELY-keskuksista	9	9
Pääomasijoituksia Teollisuussijoituksesta tai Finnveran Aloituserahasto Verasta	2	3
Muualta	1	6

Koko maassa ulkopuolista rahoitusta aiotaan käyttää yleisimmin käyttöpääomaksi, koneiden ja laitteiden laajennus- ja korvausinvestointeihin sekä yrityksen kehittämishankkeisiin. Etelä-Pohjanmaan alueella koneiden ja laitteiden laajennus- sekä korvausinvestoinnit ovat selvästi yleisimmät ulkoisen rahoituksen aiotut käyttötarkoitukset.

**Kuva 12. Ulkoisen rahoituksen aiottu käyttötarkoitus, % yrityksistä, jotka aikovat ottaa rahoitusta seuraavan 12kk:n aikana \*/**

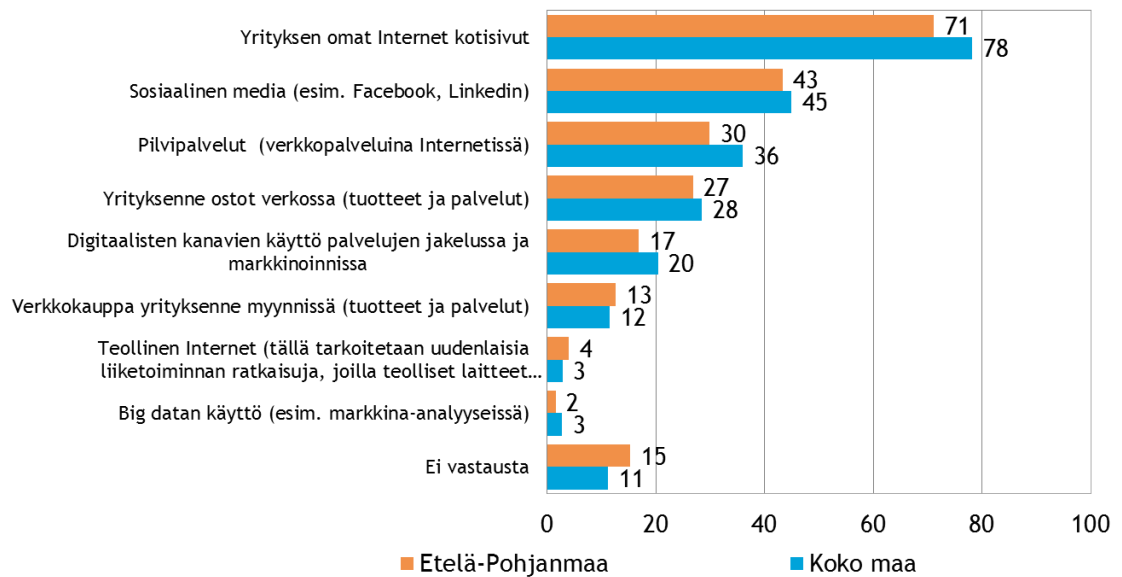


\*/ Vastaajat ovat voineet valita kaksi mielestään tärkeintä vaihtoehtoa.

## 10. DIGITAALISUUS LIIKETOIMINNASSA

Neljällä viidestä koko maan ja seitsemällä kymmenestä Etelä-Pohjanmaan alueen pk-yrityksestä on omat Internet-kotisivut. Seuraavaksi eniten pk-yritykset hyödyntävät tai käyttävät digitaalisista työkaluista/palveluista liiketoiminnassaan sosiaalista mediaa ja pilvipalveluja.

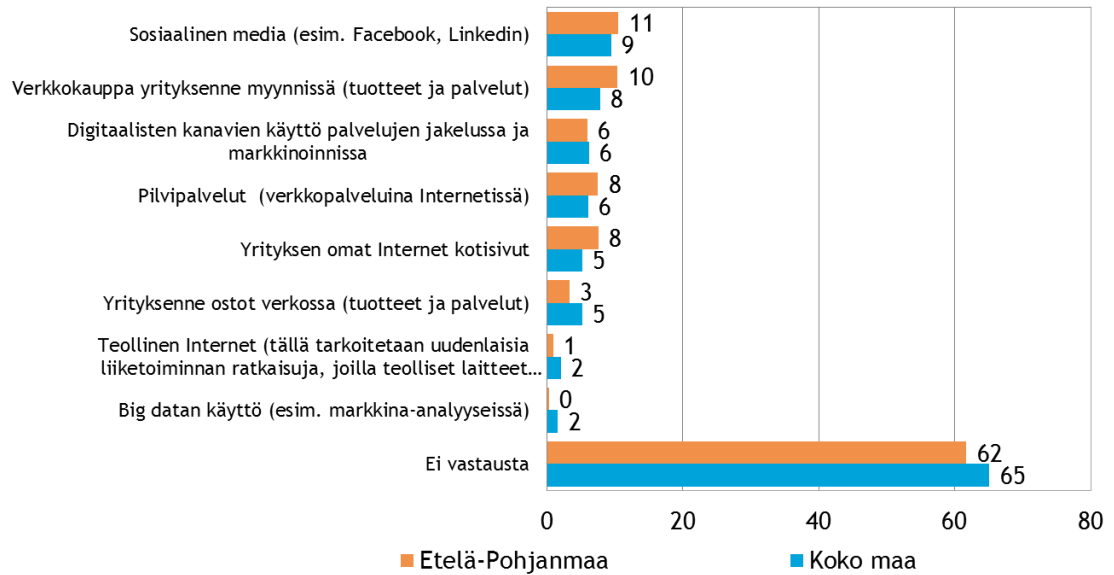
**Kuva 13. Pk-yritysten liiketoiminnassaan hyödyntämät tai käyttämät digitaaliset työkalut ja palvelut, %**



\*/ Vastaajat ovat voineet valita useita vaihtoehtoja.

Sosiaalinen media on yleisin digitalisoitumiseen liittyvä työkalu/palvelu, joka pk-yrityksissä aiotaan ottaa käyttöön seuraavien 12 kuukauden aikana. Verkkokaupan käyttöönottoa suunnittelee koko maassa 8 % ja Etelä-Pohjanmaalla 10 % pk-yrityksistä. Melko suuri osa vastaajista ei ottanut kantaa kysymykseen.

**Kuva 14. Digitaaliset työkalut ja palvelut, joita pk-yritykset aikovat ottaa käyttöön seuraavien 12 kk:n aikana**



\* / Vastaajat ovat voineet valita useita vaihtoehtoja.

## 11. KOTOUTTAMINEN

Kevään 2016 pk-yritysbarometrin otoksessa on koko maassa ulkomaalaistaustaisia yrittäjiä yksi prosentti. Etelä-Pohjanmaan alueella ulkomaalaistaustaisia yrittäjiä ei otoksessa ole.

**Taulukko 16. Ulkomaalaistaustaisten yrittäjien määrä, %**

	Ei	Kyllä
Etelä-Pohjanmaa	100	0
Koko maa	99	1

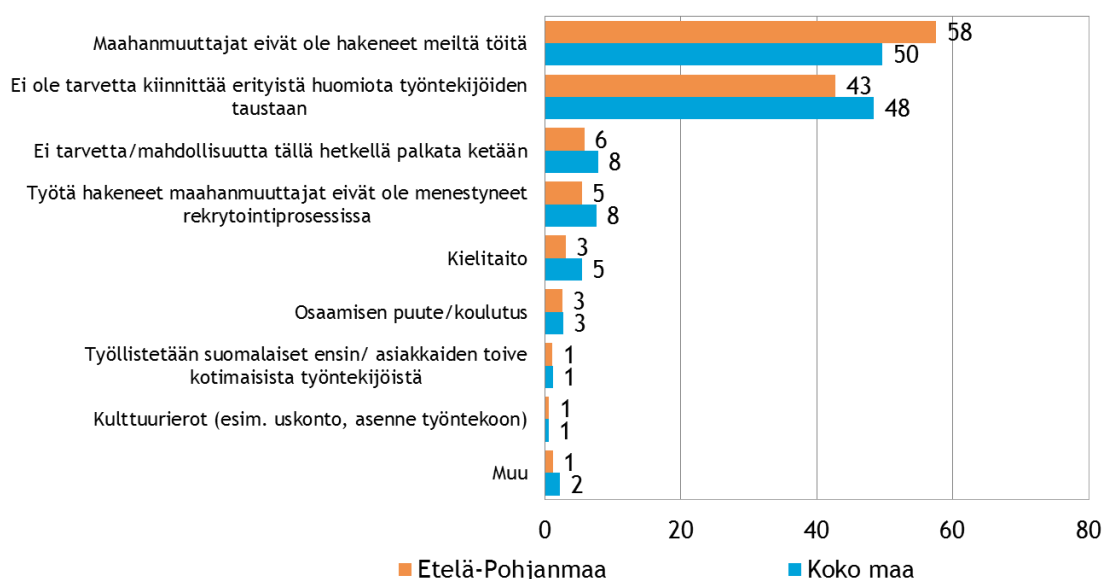
Noin joka kymmenes koko maan ja 6 prosenttia alueen pk-yrityksistä on rekrytoinut Suomesta maahanmuuttajia.

**Taulukko 17. Yritykset, joilla on Suomesta rekrytoituja maahanmuuttajia, %**

	Ei	Kyllä
Etelä-Pohjanmaa	94	6
Koko maa	89	11

Niiltä pk-yrityksiltä, joissa ei työskentele Suomesta rekrytoituja maahanmuuttajia, kysyttiin mahdollisia esteitä tai haasteita maahanmuuttajien palkkaamiselle. Puolet näistä koko maan vastaajista ja alueella hieman useampi sanoo, että maahanmuuttajat eivät ole hakeneet heidän yrityksistään töitä. Myös noin puolet sanoo, että heillä ei ole tarvetta kiinnittää erityistä huomiota työntekijän taustaan.

**Kuva 15. Esteet tai haasteet maahanmuuttajien palkkaamisessa?, % \*/**



\*/ Vastaajat ovat voineet valita kaksi mielestään merkittävintä vaihtoehtoa.

**SUOMEN YRITTÄJIEN JA ALUEJÄRJESTÖJEN YHTEYSTIEDOT****SUOMEN YRITTÄJÄT**

Mannerheimintie 76 A, 00250 Helsinki  
PL 999, 00101 Helsinki  
toimisto@yrittajat.fi  
puhelin 09 229 221  
yrittajat.fi

**ETELÄ-POHJANMAAN YRITTÄJÄT**

Valtakatu 51, 53100 Lappeenranta  
yrittajat.fi/etelakarjala  
puhelin 010 470 1100

**ETELÄ-POHJANMAAN YRITTÄJÄT**

Alvar Aallon katu 3, 60100 Seinäjoki  
yrittajat.fi/etelapohjanmaa  
puhelin 06 420 5000

**ETELÄ-SAVON YRITTÄJÄT**

Sammonkatu 2, 50130 Mikkeli  
yrittajat.fi/etelasavo  
puhelin 0500 651 312

**HELSINGIN YRITTÄJÄT**

Urho Kekkosen katu 2 C, 00100 Helsinki  
yrittajat.fi/helsinki  
puhelin 050 575 2353

**HÄMEEN YRITTÄJÄT**

Sibeliuksenkatu 11 A, 13100 Hämeenlinna  
yrittajat.fi/hame  
puhelin 010 229 0390

**KAINUUN YRITTÄJÄT**

Kauppakatu 26 A, 87100 Kajaani  
yrittajat.fi/kainuu  
puhelin 010 387 7870

**KESKI-POHJANMAAN YRITTÄJÄT**

Ristirannankatu 1, 67100 Kokkola  
yrittajat.fi/keskipohjanmaa  
puhelin 06 831 5292

**KESKI-SUOMEN YRITTÄJÄT**

Lutakonaukio 7, 40100 Jyväskylä  
yrittajat.fi/keskisuomi  
puhelin 010 425 9200

**KYMEN YRITTÄJÄT**

Käsityöläiskatu 4, 45100 Kouvola  
yrittajat.fi/kymi  
puhelin 05 544 3030

**LAPIN YRITTÄJÄT**

Hallituskatu 26, 2. krs, 96100 Rovaniemi  
yrittajat.fi/lappi  
puhelin 0400 898 200

**PIRKANMAAN YRITTÄJÄT**

Laukontori, Kehräsaari B, 2. krs, 33200 Tampere  
yrittajat.fi/pirkanmaa  
puhelin 03 251 6500

**POHJOIS-KARJALAN YRITTÄJÄT**

Linnunlahdentie 2, 80110 Joensuu  
yrittajat.fi/pohjoiskarjala  
puhelin 050 367 5194

**POHJOIS-POHJANMAAN YRITTÄJÄT**

Isokatu 4, 90100 Oulu  
yrittajat.fi/pohjoispohjanmaa  
puhelin 010 322 1980

**PÄIJÄT-HÄMEEN YRITTÄJÄT**

Vesijärvenkatu 15, 5. krs, 15140 Lahti  
yrittajat.fi/paijathame  
puhelin 010 322 4300

**PÄÄKAUPUNKISEUDUN YRITTÄJÄT**

Innoli 1, Tekniikantie 12, 02150 Espoo  
yrittajat.fi/paakaupunkiseudunyritykset  
puhelin 010 422 1400

**RANNIKKO-POHJANMAAN YRITTÄJÄT**

Raastuvankatu 12 - 14 D, 65100 Vaasa  
yrittajat.fi/rannikkopohjanmaa  
puhelin 06 356 0820

**SATAKUNNAN YRITTÄJÄT**

Isolinnankatu 24, PL 45, 28100 Pori  
yrittajat.fi/satakunta  
puhelin 050 312 9301

**SAVON YRITTÄJÄT**

Asemakatu 22 - 24, 4. krs, 70100 Kuopio  
yrittajat.fi/savo  
puhelin 017 368 0500

**UUDENMAAN YRITTÄJÄT**

Rantakatu 1, 2. krs, 04400 Järvenpää  
yrittajat.fi/uusimaa  
puhelin 010 231 3050

**VARSINAIS-SUOMEN YRITTÄJÄT**

Brahenkatu 20, 20100 Turku  
yrittajat.fi/varsinaissuomi  
puhelin 02 275 7100



## FINNVERA OYJ:N JA TOIMIPISTEIDEN YHTEYSTIEDOT

### PÄÄKONTTORIT

#### HELSINKI

Eteläesplanadi 8, PL 1010, 00101 Helsinki  
vaihe 029 460 11  
finnvera.fi

#### KUOPIO

Kallanranta 11, PL 1127, 70111 Kuopio

### TOIMIPISTEET

#### HELSINKI

Eteläesplanadi 8, PL 1010, 00101 Helsinki

#### JOENSUU

Länsikatu 15, rak. 3 B, 80110 Joensuu

#### JYVÄSKYLÄ

Sepänkatu 4, 40100 Jyväskylä

#### KAJAANI

Kauppakatu 1, 87100 Kajaani

#### KUOPIO

Kallanranta 11, PL 1127, 70111 Kuopio

#### LAHTI

Laiturikatu 2, 5. kerros, 15140 Lahti

#### LAPPEENRANTA

Brahenkatu 2, 53100 Lappeenranta

#### MIKKELI

Jääkärintie 10 A, 2. krs, 50100 Mikkeli

#### OULU

Sepänkatu 20, 90100 Oulu

#### PORI

Itäpuisto 7, 5. krs, 28100 Pori

#### ROVANIEMI

Rovakatu 28, 96200 Rovaniemi

#### SEINÄJOKI

Frami D, Tiedekatu 2, 60320 Seinäjoki

#### TAMPERE

Hämeenkatu 9, PL 559, 33101 Tampere

#### TURKU

Eerikinkatu 2, 20100 Turku

#### VAASA

Virastotalo, Wolffintie 35, 65200 Vaasa

### PIETARIN EDUSTUSTO

#### FINNVERA PLC

Representative Office in St. Petersburg  
Finland House  
Bolshaya Konyushennaya St. 8  
191186 St. Petersburg, Russia

PL 150, 53501 Lappeenranta  
puh. +358 405 088 956

**TYÖ- JA ELINKEINOMINISTERIÖN JA ELY-KESKUSTEN YHTEYSTIEDOT****TYÖ- JA ELINKEINOMINISTERIÖ**

Aleksanterinkatu 4, 00170 Helsinki  
puhelin 029 506 0000  
tem.fi

**ETELÄ-POHJANMAAN ELY-KESKUS**

Alvar Aallon katu 8, 60100 Seinäjoki  
puhelin 0295 027 500  
ely-keskus.fi/etela-pohjanmaa

**ETELÄ-SAVON ELY-KESKUS**

Jääkärintie 14, 50100 Mikkeli  
puhelin 0295 024 000  
ely-keskus.fi/etela-savo

**HÄMEEN ELY-KESKUS**

Kirkkokatu 12, 15140 Lahti  
**Hämeenlinnan toimipaikka**  
Birger Jaarlin katu 15, 13100 Hämeenlinna  
puhelin 0295 025 000  
ely-keskus.fi/hame

**KAAKKOIS-SUOMEN ELY-KESKUS**

Salpausselänkatu 22, 45100 Kouvola  
**Lappeenrannan toimipaikka**  
Kauppakatu 40 D, 53100 Lappeenranta  
puhelin 0295 029 000  
ely-keskus.fi/kaakkois-suomi

**KAINUUN ELY-KESKUS**

Kalliokatu 4, 87100 Kajaani  
puhelin 0295 023 500  
ely-keskus.fi/kainuu

**KESKI-SUOMEN ELY-KESKUS**

Gygnaeuksenkatu 1, 40100 Jyväskylä  
puhelin 0295 024 500  
ely-keskus.fi/keski-suomi

**LAPIN ELY-KESKUS**

Hallituskatu 3 B, 96100 Rovaniemi  
**Kemin toimipaikka**  
Asemakatu 19, 94100 Kemi  
puhelin 0295 037 000  
ely-keskus.fi/lappi

**PIRKANMAAN ELY-KESKUS**

Pellavatehtaankatu 25, 33100 Tampere  
Yliopistonkatu 38 (Attila), 33100 Tampere  
puhelin 0295 036 000  
ely-keskus.fi/pirkanmaa

**POHJANMAAN ELY-KESKUS**

Wolffintie 35 B, 5. krs, 65200 Vaasa  
**Kokkolan toimipaikka**  
Ristirannankatu 1, 67100 Kokkola  
puhelin 0295 028 500  
ely-keskus.fi/pohjanmaa

**POHJOIS-KARJALAN ELY-KESKUS**

Kauppakatu 40 B, 80100 Joensuu  
puhelin 0295 026 000  
ely-keskus.fi/pohjois-karjala

**POHJOIS-POHJANMAAN ELY-KESKUS**

Veteraaninkatu 1, 90100 Oulu  
puhelin 0295 038 000  
ely-keskus.fi/pohjois-pohjanmaa

**POHJOIS-SAVON ELY-KESKUS**

Kallanranta 11, 70100 Kuopio  
puhelin 0295 026 500  
ely-keskus.fi/pohjois-savo

**SATAKUNNAN ELY-KESKUS**

Valtakatu 12 B, 28100 Pori  
puhelin 0295 022 000  
ely-keskus.fi/satakunta

**UUDENMAAN ELY-KESKUS**

Opastinsilta 12 B, 5. krs, 00520 Helsinki  
puhelin 0295 021 000  
ely-keskus.fi/uusimaa

**VARSINAIS-SUOMEN ELY-KESKUS**

Itsenäisyydenaukio 2, 20800 Turku  
puhelin 0295 022 500  
ely-keskus.fi/varsinais-suomi

