



Pk-yritysbarometri, kevät 2015

Alueraportti, Etelä-Pohjanmaan ELY



Esipuhe

Suomen Yrittäjät, Finnvera Oyj sekä työ- ja elinkeinoministeriö tekevät yhteistyössä pienten ja keskisuurten yritysten toimintaa ja taloudellista toimintaympäristöä kuvaavan Pk-yritysbarometrin kaksi kertaa vuodessa. Barometri julkistetaan sekä valtakunnallisena että alueellisina raporteina.

Valtakunnallisessa raportissa tuloksia käsitellään koko pk-sektorin näkökulmasta ja myös päätoimialoittain teollisuuteen, rakentamiseen, kauppaan ja palveluihin jaoteltuna. Alueraporteissa kehitystä verrataan erityisesti kyseisen alueen yritysten ja koko maan välillä.

Kevään 2015 Pk-yritysbarometri perustuu 4404 pk-yrityksen edustajan vastauksiin. Se kuvaa siten kattavasti suomalaisten pk-yritysten käsityksiä taloudellisen toimintaympäristön muutoksista sekä yritysten liiketoimintaan ja kehitysnäkymiin vaikuttavista tekijöistä.

Tässä raportissa tarkastellaan pk-yritysten suhdanneodotuksia, kasvua ja uudistumista, kansainvälistymistä, työllistämisen esteitä ja sopeuttamista sekä rahoitusta. Ajankohtaisilla kysymyksillä on tällä kertaa selvitetty digitaalisuutta liiketoiminnassa.

Tiivistelmä

Suhdannenäkymät

Suomen pk-yritysten suhdannenäkymät ovat heikentyneet verrattuna syksyyn 2014. Koko maan pk-yrityksistä 21 % arvioi suhdanteiden paranevan ja 28 % huononevan (saldo-luku -6 %). Edellisellä mittauskierroksella saldoluku oli 9 %. Myös Etelä-Pohjanmaan alueella suhdannenäkymiä kuvaava saldoluku on laskenut syksystä 2014 selvästi ja koko maata selvemmin (8 % => -12 %).

Etelä-Pohjanmaan alueen suhdannenäkymät henkilökunnan määrän suhteen ovat myös heikommat kuin syksyllä 2014. 10 % alueen pk-yritysten edustajista arvioi henkilökunnan määrän olevan vuoden kuluttua tämän hetkistä suurempi ja 14 % arvioi henkilökunnan määrän olevan pienempi. Saldoluvuksi muodostuu -4 %, joka on 9 % heikompi kuin syksyllä 2014. Koko maassa näkymät ovat heikentyneet syksystä selvästi saldoluvun ollessa 0 %.

Kasvuhakuisuus ja uusiutuminen

Koko maan pk-yrityksissä on eniten mahdollisuuksien mukaan kasvamaan pyrkiviä sekä asemansa säilyttämään pyrkiviä pk-yrityksiä (35 %). Yritystoiminnan loppumista ennakoii 3 % pk-yrityksistä. Etelä-Pohjanmaan alueella suurin ryhmä muodostuu asemansa säilyttämään pyrkivistä pk-yrityksistä (37 %). Mahdollisuuksien mukaan kasvamaan pyrkiviä pk-yrityksiä on alueella 33 %. Yritystoiminnan loppumista alueella ennakoii 3 % vastaajista. Investoinnit ja henkilöstön koulutus ovat koko maan ja Etelä-Pohjanmaan alueen pk-yrityksissä eniten käytettyjä uusiutumiseen liittyviä toimia.

Työllistämisen esteet ja sopeuttaminen

Työn sivukulut ja kysynnän riittämättömyys tai epävakaisuus ovat alueella ja koko maassa suurimmat työllistämisen esteet. Vajaa kolmannes Etelä-Pohjanmaan pk-yrityksistä on jo sopeuttanut toimintaansa ja sopeuttamista suunnittelee joka kymmenes. Työaikajärjestelyt, lomautukset, liiketoiminnan karsiminen ja irtisanomiset ovat koko maassa ja alueella yleisimmät toteutetut tai harkinnassa olevat sopeutustoimet.

Kansainvälistyminen ja digitaalisuus liiketoiminnassa

Joka viidennellä koko maan ja noin joka kuudennella Etelä-Pohjanmaan pk-yrityksistä on vientiä tai liiketoimintaa ulkomailla. Koko maan pk-yrityksissä suoraa vientiä on näistä kolmella viidestä ja alueella kolmella neljästä. Pk-yritykset koko maassa ja myös Etelä-Pohjanmaan alueella hyödyntävät tai käyttävät digitaalisista palveluis- ta/työkaluista eniten yrityksen omia kotisivuja ja sosiaalista mediaa.

Sisällys

ESIPUHE.....	2
TIIVISTELMÄ.....	3
SISÄLLYS.....	4
1. JOHDANTO.....	5
1.1 Barometri.....	5
1.2 Aineisto.....	6
2. YRITYSTEN OSUUDET TOIMIALOILLA.....	7
3. YRITYKSET JA TYÖLLISYYS.....	8
4. PK-YRITYSTEN SUHDANNENÄKYMÄT.....	9
5. PK-YRITYSTEN KASVUHAKUISUUS JA UUSIUTUMINEN.....	12
6. PK-YRITYSTEN KANSAINVÄLISTYMINEN.....	14
7. PK-YRITYSTEN TYÖLLISTÄMISEN ESTEET.....	18
8. PK-YRITYSTEN SOPEUTTAMISTOIMENPITEET.....	19
9. PK-YRITYSTEN RAHOITUS.....	20
10. DIGITAALISUUS LIIKETOIMINNASSA.....	23
SUOMEN YRITTÄJIEN JA ALUEJÄRJESTÖJEN YHTEYSTIEDOT.....	25
FINNVERA OYJ:N JA TOIMIPISTEIDEN YHTEYSTIEDOT.....	26
TYÖ- JA ELINKEINOMINISTERIÖN JA ELY-KESKUSTEN YHTEYSTIEDOT.....	27

Suomen Yrittäjät: Pk-yritysbarometri, kevät 2015, alueraportti

Julkaisija

Suomen Yrittäjät
PL 999, 00100 HELSINKI
puhelin 09 229 221
toimisto@yrittajat.fi
www.yrittajat.fi



Pk-yritysbarometri, kevät 2015

Alueraportti, Etelä-Pohjanmaan ELY

1. JOHDANTO

Suomen Yrittäjät, Finnvera Oyj sekä työ- ja elinkeinoministeriö tekevät yhteistyössä pienten ja keskisuurten yritysten toimintaa ja taloudellista toimintaympäristöä kuvaavan Pk-yritysbarometrin kaksi kertaa vuodessa. Barometri julkistetaan sekä valtakunnallisena että alueellisina raporteina.

1.1 Barometri

Pk-yritysbarometrissä on selvitetty suomalaisten pk-yritysten mielikuvia yleisestä suhdannekehityksestä ja oman yrityksen taloudellisesta kehityksestä. Lisäksi on tiedusteltu muun muassa yrityksen kasvuun, kansainvälistymiseen ja rahoitukseen liittyvistä tekijöistä.

Otantalähteenä on käytetty Tilastokeskuksen toimialaluokitusta TOL 2010, Fonecta Kohdistamiskone -yritysrekisteriä sekä Suomen Yrittäjien jäsenrekisteriä, joista otanta on tehty kiintiöidyllä satunnaisotannalla. Otoksessa on kiintiöity yritysten toimiala, koluokka ja sijainti.

Vastaajajoukon muodostaa 4404 kohderyhmän vaatimukset täyttävää pk-yrityksen edustajaa. Tiedonkeruumenetelmänä on käytetty internetkyselyä. Vastaajat kutsuttiin kyselyyn sähköpostitse tai puhelimitse joulukuun 2014 ja tammikuun 2015 välisenä aikana. Seuraavalla sivulla on esitetty taustatietoja alueen vastaajista. Tutkimuksen on toteuttanut Taloustutkimus Oy Suomen Yrittäjien, Finnvera Oyj:n sekä työ- ja elinkeinoministeriön toimeksiannosta.

Tutkimusprojektista ovat vastanneet Taloustutkimus Oy:ssä tutkimusjohtaja Pasi Huovinen ja tutkimuspäällikkö Jyrki Kärpänoja. Suomen Yrittäjissä tutkimusprojektista on vastannut ekonomisti Petri Malinen, Finnvera Oyj:ssä viestintäjohtaja Tarja Svartström sekä työ- ja elinkeinoministeriössä kehittämispäällikkö Esa Tikkanen.

- 1) Raportin alueelliset viittaukset tarkoittavat pääsääntöisesti Suomen Yrittäjien mukaista aluejakoa. Uudellamaalla ja Itä-Uudellamaalla maakuntajaosta on poikettu (Helsinki, Pääkaupunkiseutu ja muu Uusimaa).
- 2) Lisäksi tutkimusaineistosta tehdään raportit Hämeen, Kaakkois-Suomen, Pohjanmaan ja Uudenmaan ELY-alueille sekä Keski-Pohjanmaan Yrittäjien alueelle. Lisäksi uusina alueina vuonna 2011 mukaan tulivat Espoo ja Vantaa.
- 3) Helsingin, Pääkaupunkiseudun ja Uudenmaan aikasarjoissa ja kuvioissa olevat luvut ovat vuoden 1999 syksyyn asti koko Uudenmaan alueen lukuja. Pohjanmaan raportissa luvut ovat vuoden 2006 syksyyn asti Etelä-Pohjanmaan ja Pohjanmaan rannikon yhteisiä lukuja.
- 4) Tutkimustuloksissa esiintyy muutamissa kohdissa käsite 'saldoluku'. Se kuvaa kyseisten kysymysten kohdalla positiivisista ja negatiivisista vastauksista laskettua prosenttilukujen erotusta. Esimerkiksi: Pk-yritysten yleiset suhdannenäkymät seuraavan vuoden aikana paranee 39,4 %, huononee 8,6 % saldoluku = + 30,8 % -31 % HUOM. kaikissa laskelmissa käytetään tarkkoja, pyöristämättömiä lukuja, vaikka raportissa luvut esitetään kokonaisina ilman desimaaleja.

1.2 Aineisto

Seuraavassa taulukossa on esitetty painottamattomat taustatietojakaumat haastatelluista Etelä-Pohjanmaan alueen yrityksistä. Tutkimustuloksissa aineisto on painotettu vastaamaan yritysten todellista toimiala- ja aluejakaumaa. Painotettua otoskokoa käytetään laskentaperusteena, koska tällöin otoksen perusteella lasketut tulokset voidaan yleistää koskemaan koko tutkimuskohteena olevaa pk-sektoria.

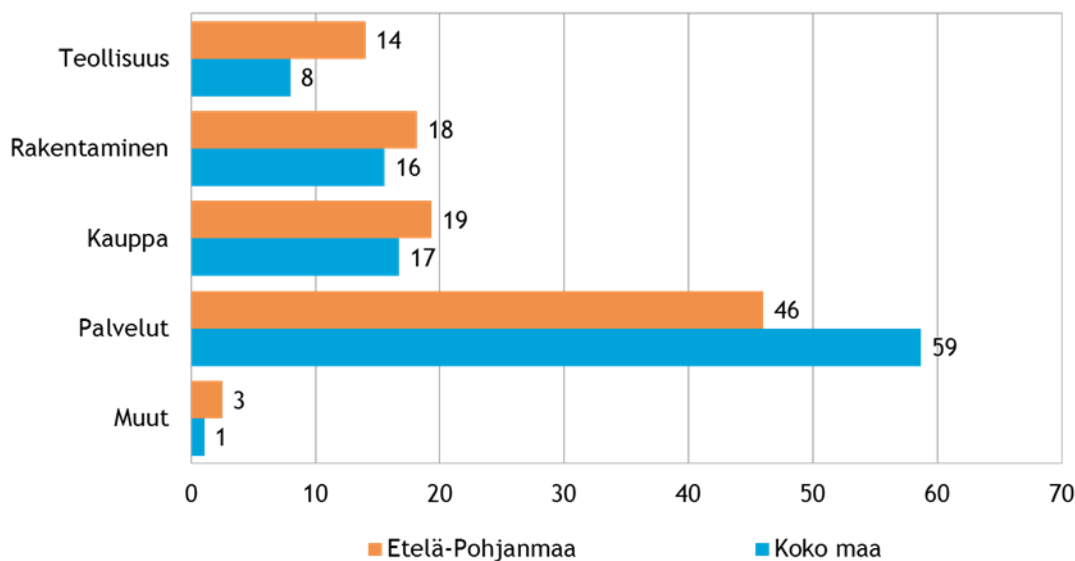
Taulukko 1. Taustatietoja alueelta haastatelluista yrityksistä

		n=	%
Alue	ELY Etelä-Pohjanmaa	238	100
Päätoimiala	Teollisuus	45	19
	Rakentaminen	39	16
	Kauppa	42	18
	Palvelut	112	47
Liikevaihto vuonna 2014	alle 0,2 miljoonaa euroa	116	49
	0,2-0,49 miljoonaa euroa	37	16
	0,5 - 0,99 miljoonaa euroa	36	15
	1,0-1,49 miljoonaa euroa	17	7
	1,5-1,99 miljoonaa euroa	7	3
	2,0-4,99 miljoonaa euroa	11	5
	5 miljoonaa euroa tai yli	11	5
Yrityksen kasvuhakuisuus	Voimakkaasti kasvuhakuiset	12	5
	Kasvuhakuiset	73	31
	Asemansa säilyttäjät	94	40
	Ei kasvutavoitteita	50	21
	Toimintansa lopettavat	8	3
Yrityksellä vientitoimintaa	Kyllä	34	15
	Ei	186	85
Yrityksen perustamisvuosi	Ennen 1990	77	32
	1990-1999	58	24
	2000-2009	58	24
	2010-	44	19

2. YRITYSTEN OSUUDET TOIMIALOILLA

Suomessa oli 266 909 yritystä ^[1] vuonna 2012. Näistä yrityksistä noin 10 088 toimi Etelä-Pohjanmaan alueella. Koko maassa palvelualan yrityksiä oli noin 59 %, kaupan 17 %, rakentamisen 16 % ja teollisuudenalan yrityksiä 8 %. Etelä-Pohjanmaan alueella oli palveluun kuuluvia yrityksiä koko maata suhteellisesti vähemmän, 46 %. Teollisuuden, rakentamisen ja kaupan yrityksiä alueella oli enemmän kuin koko maassa.

Kuva 1. Yritysten osuudet eri toimialoilla, %



1. Lähde: Tilastokeskus: Yritys- ja toimipaikkarekisteri, pl. toimiala A. maa-, metsä- ja kalatalous

3. YRITYKSET JA TYÖLLISYYS

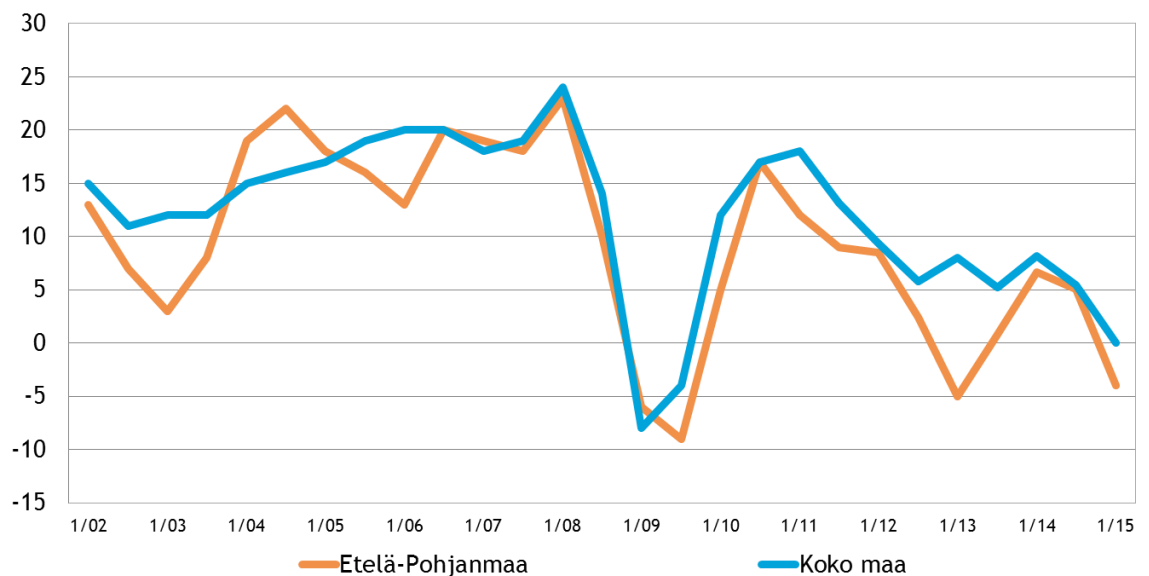
Tilastokeskuksen työvoimatiedustelun [2] mukaan koko maan työllisten määrä oli 2 447 000 henkeä syyskuussa 2014. Lukema on 29 000 enemmän kuin vuotta aikaisemmin vastaavana ajankohtana. Sekä palkansaajien että yrittäjien määrä on lisääntynyt aikaisemmasta. Koko maan työttömyysaste oli 8,2 % [2] syyskuussa 2014, kun se edellisvuoden syyskuussa oli 7,6 prosenttia. Etelä-Pohjanmaan alueella työskenteli vuoden 2014 kolmannella neljänneksellä yhteensä 89 000 henkilöä [3] työttömyysasteen ollessa 5,1 % [4]. Työttömyysaste on laskenut alueella 2,5 prosenttiyksikköä vuoden 2013 vastaavaan ajankohtaan verrattuna [4].

Taulukko 2. Pk-yritysten suhdannenäkymät henkilökunnan määrän osalta seuraavan vuoden kuluttua, %

	Suurempi	Yhtä suuri	Pienempi	Saldoluku
ELY Etelä-Pohjanmaa	10	76	14	-4
Koko maa	14	71	14	0

Pk-yritysbarometrin vastaajista 14 % arvioi henkilökunnan määrän kasvavan seuraavan vuoden kuluttua ja yhtä moni arvioi henkilökunnan määrän pienentyvän. Saldoluvuksi muodostuu 0 %. Etelä-Pohjanmaan alueella saldoluku on neljä prosenttiyksikköä pienempi, -4 %. Alueella odotukset ovat siten hieman heikommät kuin koko maassa, ja syksyyn 2014 verrattuna alueen henkilökunnan määrän muutosta kuvaava saldoluku on selvästi heikentynyt.

Kuva 2. Henkilökunnan määrän muutosodotukset seuraavan vuoden aikana, saldoluku (%)



2. Lähde: Tilastokeskus: Työvoimatutkimus 2014, syyskuu

3. Lähde: Tilastokeskus: Työvoimatutkimus 2014, liitetaulukko 31. Työlliset maakunnittain

4. Lähde: Tilastokeskus: Työvoimatutkimus 2014, liitetaulukko 43. Työttömyysaste maakunnittain

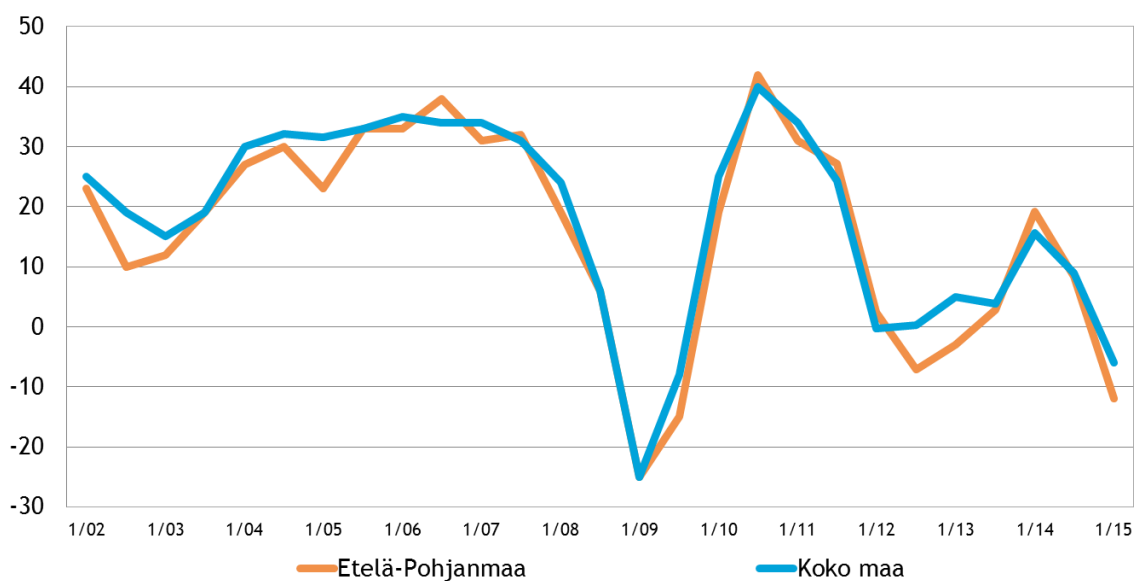
4. PK-YRITYSTEN SUHDANNENÄKYMÄT

Pk-yritysten suhdannenäkymiä kuvaava saldoluku on koko maassa laskenut syksystä 2014 ja on nyt negatiivinen ensimmäistä kertaa vuoden 2009 jälkeen. Noin puolet (51 %) koko maan pk-yrityksistä arvioi suhdanteiden pysyvän ennallaan lähimmän vuoden aikana. Koko maan pk-yrityksistä 21 % arvioi suhdanteiden paranevan ja 28 % huononevan. Etelä-Pohjanmaan alueella suhdannenäkymiä kuvaava saldoluku on laskenut syksystä 2014 selvästi, 20 prosenttiyksikköä, ollen -12 %. Ennallaan suhdanteiden arvioi pysyvän 58 % alueen pk-yrityksistä. Tulos on samalla tasolla viime syksyn tulosten kanssa.

Taulukko 3. Pk-yritysten suhdannenäkymät oman yrityksen kannalta lähimmän vuoden aikana, %

	Paranee	Pysyy ennallaan	Huononee	Saldoluku
ELY Etelä-Pohjanmaa	15	58	27	-12
Koko maa	21	51	28	-6

Kuva 3. Yleiset suhdannenäkymät lähimmän vuoden aikana, saldoluku (%)



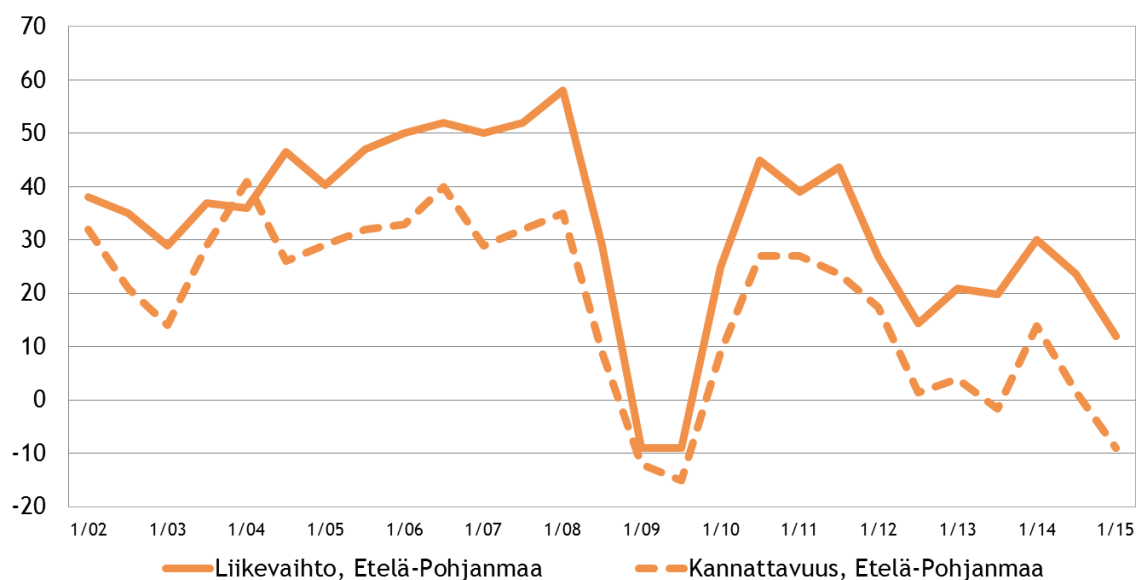
Taulukko 4. Pk-yritysten odotukset tutkimuksen eri osa-alueiden kehityksestä seuraavan vuoden kuluttua, %

	Suurempi	Yhtä suuri	Pienempi	Saldoluku
Liikevaihto				
ELY Etelä-Pohjanmaa	36	40	24	12
Koko maa	36	40	24	11
Investointien arvo				
ELY Etelä-Pohjanmaa	13	54	33	-20
Koko maa	13	53	34	-21
Viennin arvo				
ELY Etelä-Pohjanmaa	16	63	22	-6
Koko maa	14	66	20	-5
Tuonnin arvo				
ELY Etelä-Pohjanmaa	4	77	19	-15
Koko maa	11	71	18	-7
Palkkakustannukset henkilöä kohden				
ELY Etelä-Pohjanmaa	34	56	11	23
Koko maa	35	54	11	24
Materiaalien hinnat				
ELY Etelä-Pohjanmaa	38	52	10	27
Koko maa	42	51	7	35
Lopputuotteiden tai palveluiden hinnat				
ELY Etelä-Pohjanmaa	34	56	11	23
Koko maa	34	55	11	24
Kannattavuus				
ELY Etelä-Pohjanmaa	22	48	31	-9
Koko maa	25	45	30	-5
Vakavaraisuus				
ELY Etelä-Pohjanmaa	24	56	19	5
Koko maa	25	57	19	6
Innovaatiot, tuotannon tai tuotteiden kehitys				
ELY Etelä-Pohjanmaa	26	57	17	9
Koko maa	26	58	16	10
Tilausten määrä				
ELY Etelä-Pohjanmaa	24	48	29	-5
Koko maa	30	42	28	3
Kapasiteetin käyttöaste				
ELY Etelä-Pohjanmaa	40	31	29	10
Koko maa	33	45	21	12

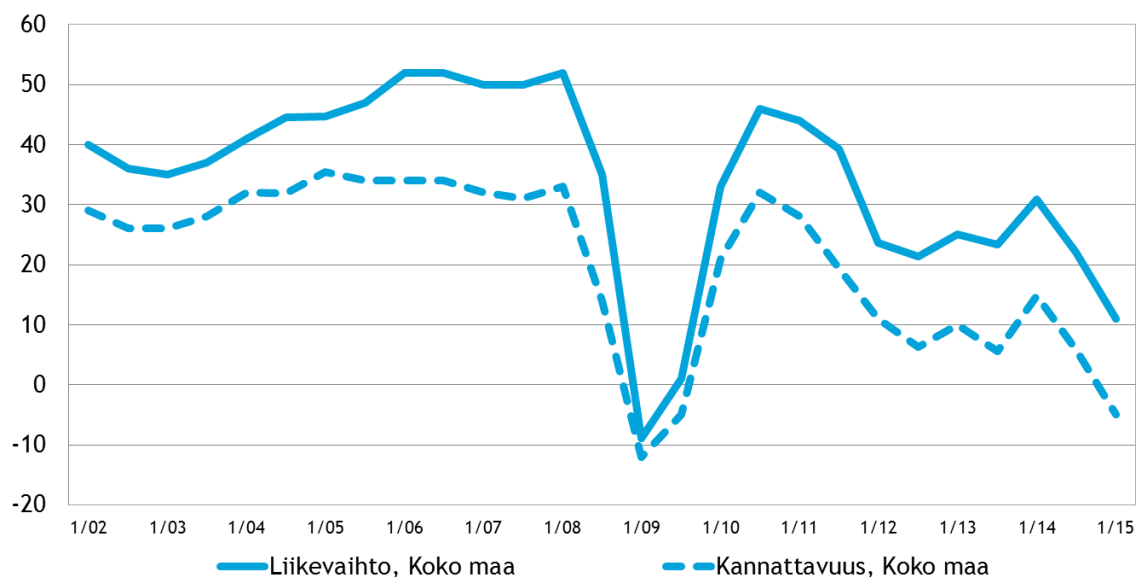
Eri osatekijöiden suhdanteita arvioitaessa materiaalien hintojen nousuun uskotaan koko maassa saldoluvun (35 %) perusteella yleisimmin. Myös palkkakustannusten ja lopputuotteiden tai palvelujen hintojen (saldoluku 24 %) nousuun uskovia on selvästi enemmän kuin niiden laskuun uskovia. Sen sijaan investointien arvon uskotaan laskevan ensi vuonna (saldoluku -21 %). Myös Etelä-Pohjanmaan alueella materiaalien hintojen nousuun uskotaan vahvimmin saldoluvun ollessa 27 %. Seuraavaksi suurin saldoluku alueella saadaan sekä palkkakustannusten että lopputuotteiden tai palvelujen hintojen kasvulle (23 %).

Kuvassa 4 on esitetty pk-yritysten liikevaihdon ja kannattavuuden suhdannenäkymien kehittyminen alueella ja kuvassa 5 koko maassa. Molempien osatekijöiden kehitysnäkymät ovat Etelä-Pohjanmaan alueella ja koko maassa heikkomat kuin vuosi sitten.

Kuva 4. Alueen suhdannenäkymät seuraavan vuoden aikana, saldoluku (%)



Kuva 5. Koko maan suhdannenäkymät seuraavan vuoden aikana, saldoluku (%)



5. PK-YRITYSTEN KASVUHAKUISUUS JA UUSIUTUMINEN

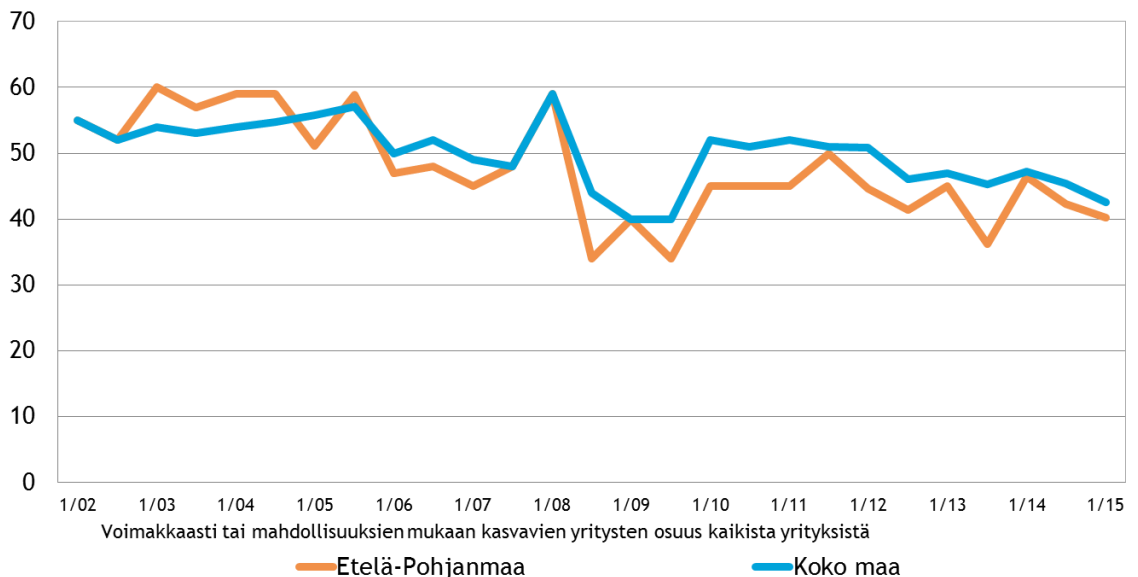
Taulukko 5. Pk-yritysten kasvuhakuisuus, %

	Voimakkaasti kasvuhakuiset	Kasvuhakuiset	Asemansa säilyttäjät	Ei kasvutavoitteita	Toimintansa lopettavat
ELY Etelä-Pohjanmaa	7	33	37	20	3
Koko maa	7	35	35	19	3

Koko maan pk-yrityksissä on eniten mahdollisuuksien mukaan kasvamaan pyrkiviä sekä asemansa säilyttämään pyrkiviä pk-yrityksiä (35 %). Yritystoiminnan loppumista ennakoi 3 % pk-yrityksistä. Etelä-Pohjanmaan alueella suurin ryhmä muodostuu asemansa säilyttämään pyrkivistä pk-yrityksistä (37 %). Yritystoiminnan loppumista alueella ennakoi 3 % vastaajista.

Koko maassa voimakkaasti ja mahdollisuuksien mukaan kasvavien pk-yritysten yhteenlaskettu osuus on hieman pienempi kuin syksyllä 2014. Alueella voimakkaasti ja mahdollisuuksien mukaan kasvavien pk-yritysten osuus on myös hieman laskenut syksystä 2014.

Kuva 6. Pk-yritysten kasvuhakuisuus, %



Investoinnit ja henkilöstön koulutus ovat koko maan ja Etelä-Pohjanmaan alueen pk-yrityksissä eniten käytettyjä uusiutumiseen liittyviä toimia. Koko maassa ja alueella on toimittu hyvin yhteneväisesti yritysten uusiutumiseen liittyvissä toimenpiteissä.

Taulukko 6. Pk-yritysten tekemät uusiutumistoimet viimeisten 12 kk:n aikana, % */

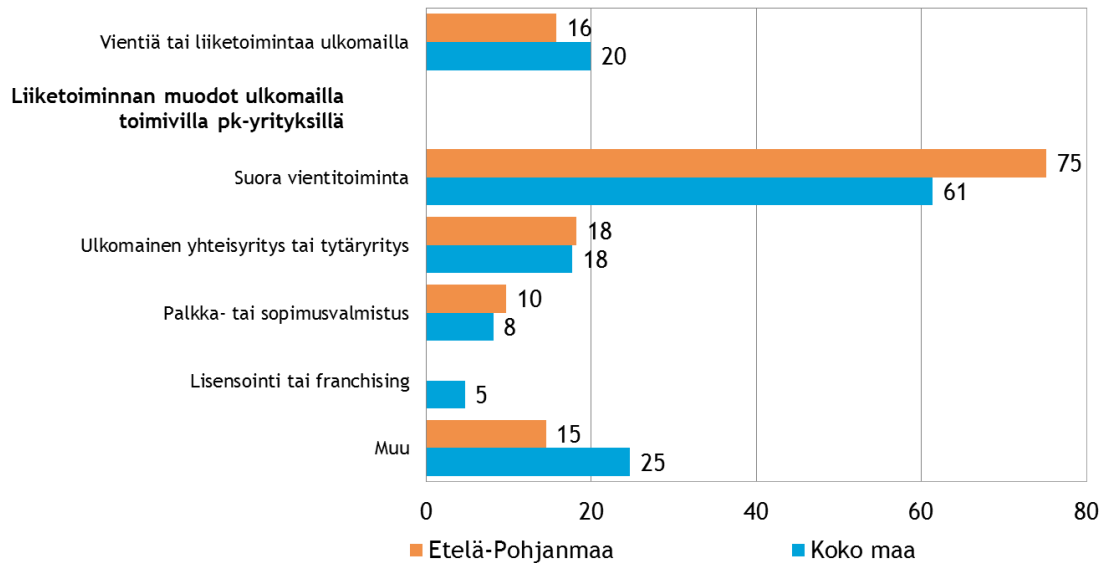
	ELY Etelä-Pohjanmaa	Koko maa
Investoinnit	79	78
Henkilöstön koulutus	68	65
Uusien tuotteiden tai palveluiden lanseeraaminen	36	39
Laajentuminen uusille markkinoille	23	26
Uusien teknologioiden käyttöönotto	22	24
Uusien liiketoimintamallien käyttöönotto	22	23
Toiminnan laajentaminen uusille toimialoille	15	18

*/ Vastaaajat ovat voineet valita useita vaihtoehtoja.

6. PK-YRITYSTEN KANSAINVÄLISTYMINEN

Joka viidennellä koko maan ja noin joka kuudennella Etelä-Pohjanmaan pk-yrityksistä on vientiä tai liiketoimintaa ulkomailla. Koko maan pk-yrityksissä suora vientiä on näistä kolmella viidestä ja alueella kolmella neljästä. Etelä-Pohjanmaan alueella ulkomainen yhteisyritys tai tytäryritys on suhteellisesti yhtä yleinen liiketoiminnan muoto ulkomailla kuin koko maan pk-yrityksissä.

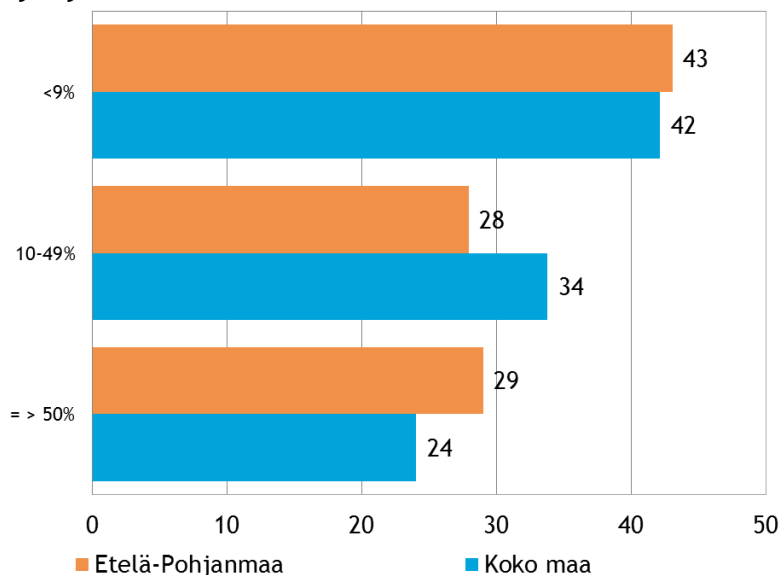
Kuva 7. Pk-yritysten toiminta ulkomailla, % yrityksistä, */



*/ Vastaajat ovat voineet valita useita vaihtoehtoja.

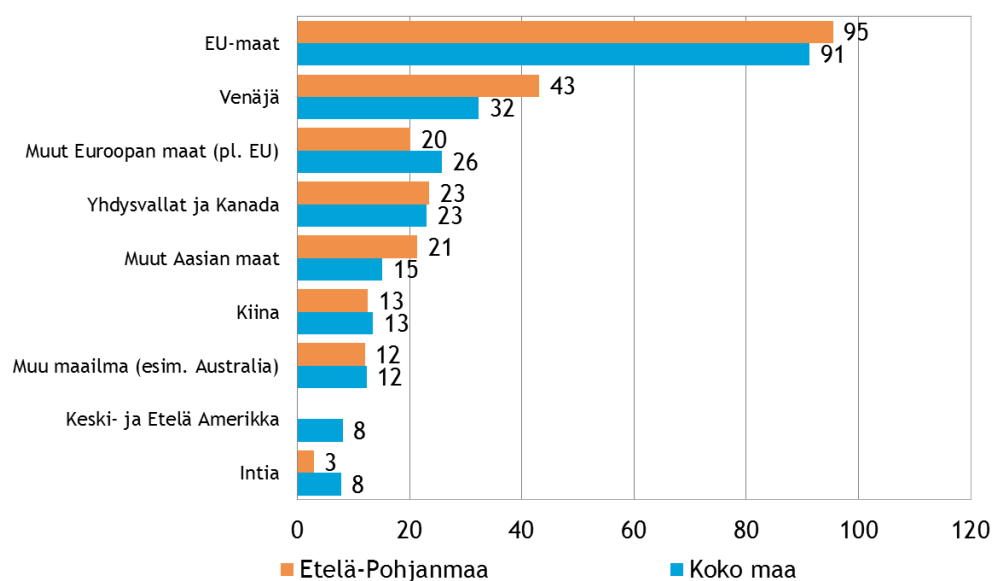
Kahdella viidestä koko maan ja Etelä-Pohjanmaan suoraa vientitoimintaa harjoittavista pk-yrityksestä viennin osuus kokonaisliikevaihdosta on alle 9 %. Etelä-Pohjanmaan alueella vastaajamäärät jäivät pieniksi ja tämä on huomioitava tulosten tulkinnassa.

Kuva 8. Viennin osuus suoraa vientitoimintaa harjoittavien yritysten kokonaisliikevaihdosta vuonna 2014, % yrityksistä



EU-maat on Suomen pk-yritysten selvästi yleisin markkina-alue ulkomailla. Etelä-Pohjanmaalla Venäjän osuus on markkina-alueena jonkin verran merkittävämpi kuin koko maassa.

Kuva 9. Yritysten markkina-alueet ulkomailla, % yrityksistä, joilla on toimintaa ulkomailla, */



*/ Vastaajat ovat voineet valita useita vaihtoehtoja.

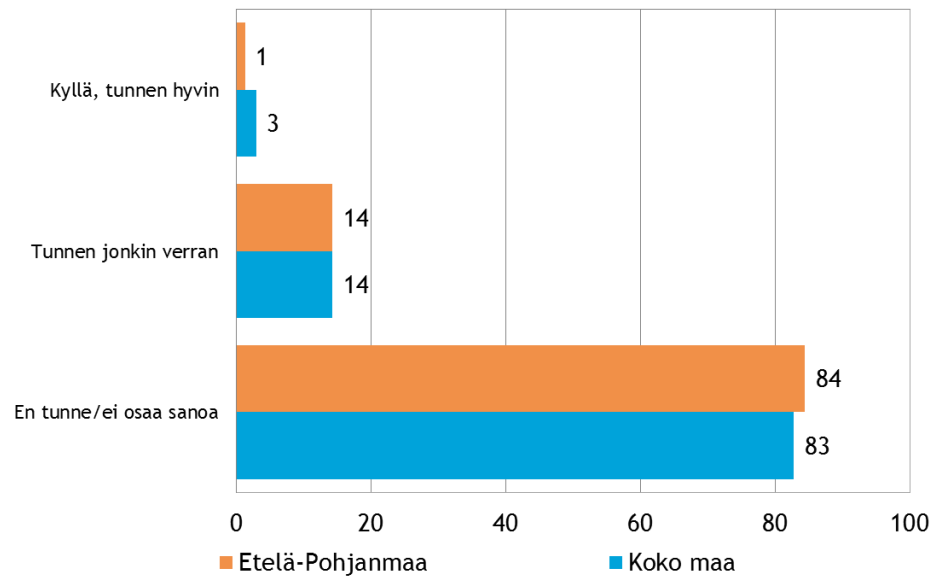
Koko maan pk-yrityksistä viidenneksellä ja Etelä-Pohjanmaan alueella lähes yhtä monella on suoraa tuontitoimintaa.

Taulukko 7. Tuontiyritysten osuus, % pk-yrityksistä

	ELY Etelä-Pohjanmaa	Koko maa
Suoraa tuontitoimintaa	18	20

Team Finlandin palvelut tunnetaan pk-yrityksissä heikosti; koko maassa ja alueella noin joka seitsemäs tuntee Team Finlandin palvelut vähintään jonkin verran.

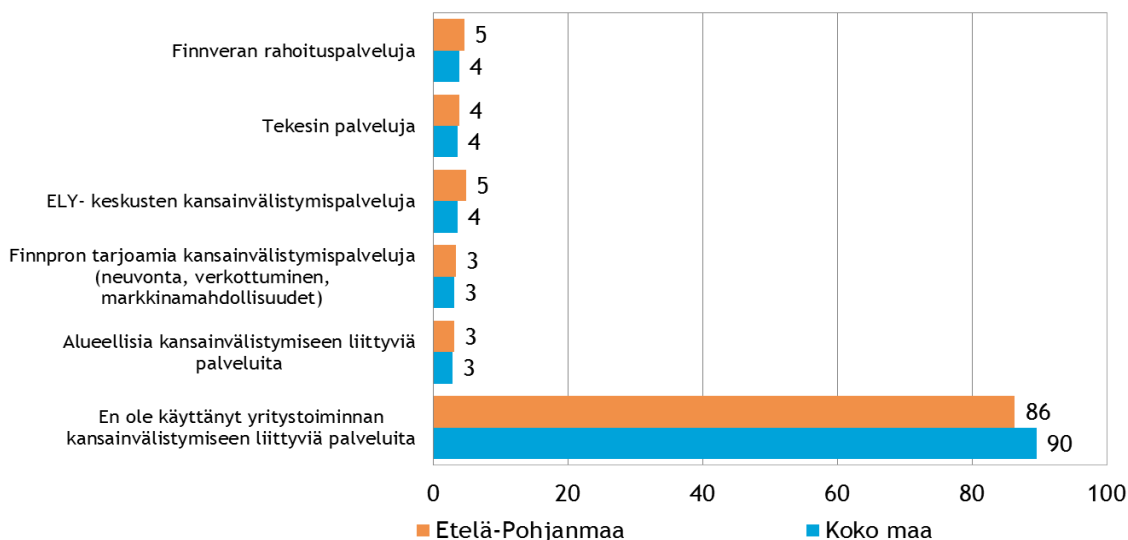
Kuva 10. Tunnetteko Team Finland palvelut?, %



Valtaosa eli yhdeksän kymmenestä pk-yrityksestä ei ole käyttänyt yritystoiminnan kansainvälistymiseen liittyviä julkisia palveluita viimeisen vuoden aikana. Koko maan ja

Etelä-Pohjanmaan alueen tulokset ovat hyvin samankaltaisia palvelujen käytön suhteen.

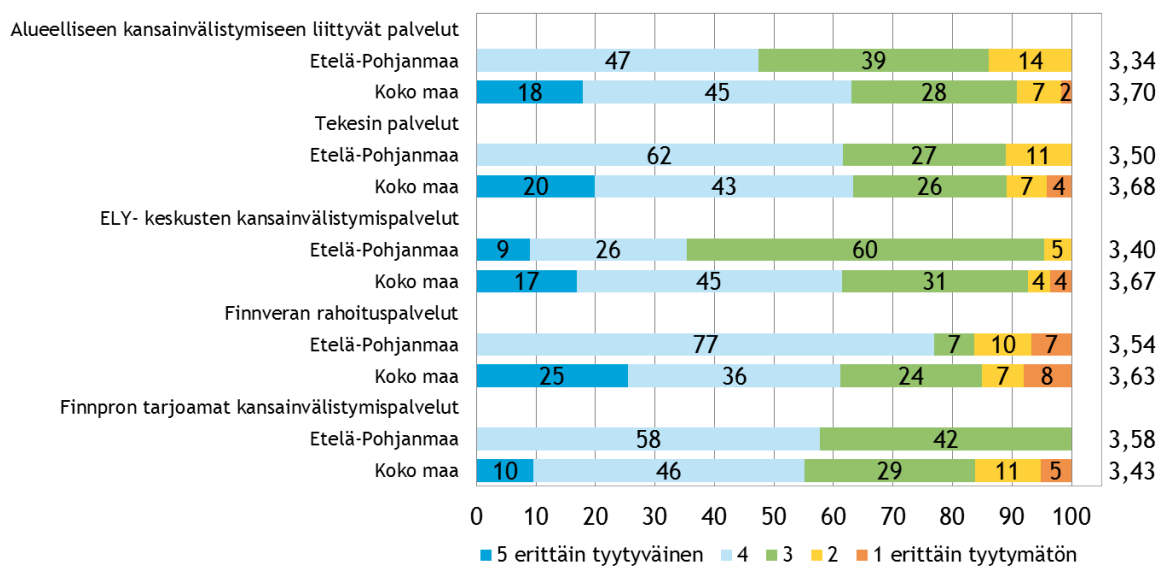
Kuva 11. Oletteko käyttäneet seuraavia kansainvälistymiseen liittyviä julkisia palveluita viimeisen vuoden aikana?, %, */



*/ Vastaajat ovat voineet valita useita vaihtoehtoja.

Koko maan pk-yritysten tyytyväisyys käyttämiinsä palveluihin on keskinertaisella tasolla. Etelä-Pohjanmaan alueella vastaajamäärät jäivät pieniksi ja tämä on huomioitava tulosten tulkinnassa.

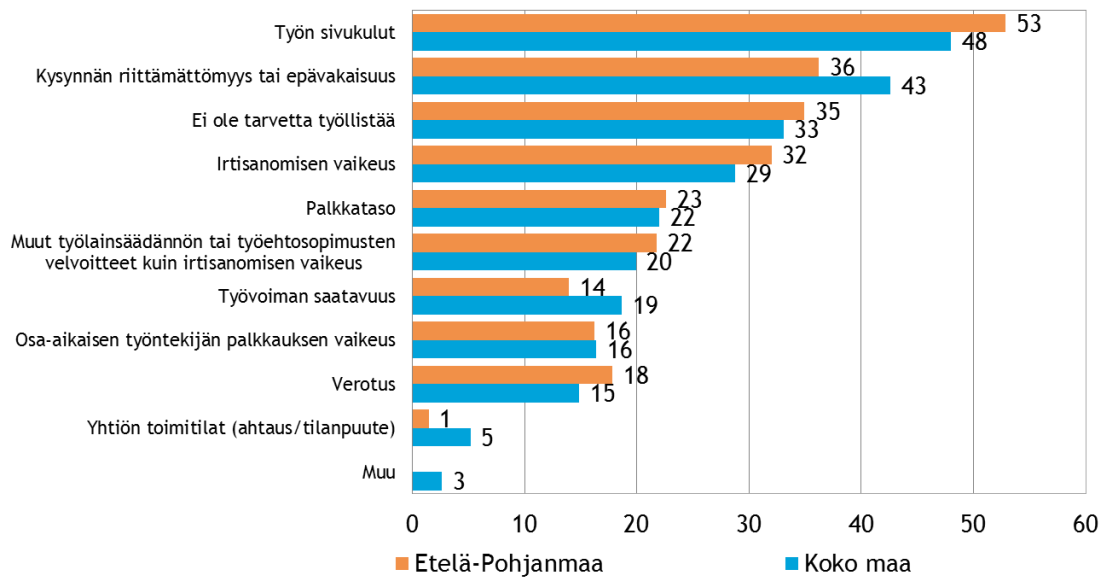
Kuva 12. Kansainvälistymiseen liittyviä julkisia palveluita käyttäneiden yritysten tyytyväisyys käyttämiinsä palveluihin, %



7. PK-YRITYSTEN TYÖLLISTÄMISEN ESTEET

Koko maan ja Etelä-Pohjanmaan pk-yrityksistä kolmanneksella ei ole tarvetta työllistää. Työn sivukulut ja kysynnän riittämättömyys tai epävakaisuus ovat alueella ja koko maassa suurimmat työllistämisen esteet. Työn sivukulut koetaan Etelä-Pohjanmaan alueella koko maan tilannetta merkittävämpänä ja kysynnän riittämättömyys puolestaan hieman pienempänä työllistämisen esteenä. Irtisanomisen vaikeus nousee merkitykseltään myös kohtalaisen suureksi.

Kuva 13. Yrityksen merkittävin työllistämisen este, %



8. PK-YRITYSTEN SOPEUTTAMISTOIMENPITEET

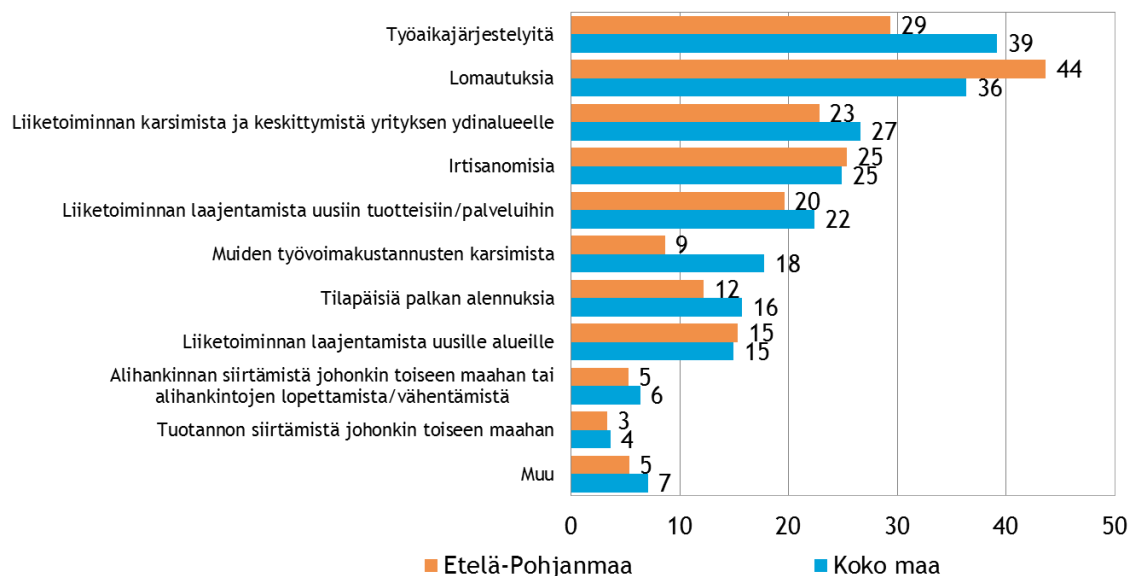
Taulukko 8. Pk-yritysten tarve sopeuttaa toimintaansa suhdannetilanteen vuoksi, %

	Ei tarvetta sopeuttaa	Tehnyt sopeuttamistoimia	Suunnittelemassa sopeuttamistoimia
ELY Etelä-Pohjanmaa	61	30	9
Koko maa	54	33	13

Koko maan pk-yrityksistä kolmannes on ryhtynyt sopeuttamistoimenpiteisiin ja 13 % suunnittelee sopeuttamista nykyisen suhdannetilanteen vuoksi. Myös Etelä-Pohjanmaan pk-yrityksistä lähes kolmannes (30 %) on jo sopeuttanut toimintaansa. Sopeuttamista suunnittelevia on alueella hieman vähemmän kuin koko maassa.

Työaikajärjestelyt ja lomautukset ovat koko maan kuten myös alueen tasolla yleisimmät toteutetut tai harkinnassa olevat sopeutustoimet. Edellisten lisäksi koko maassa ja alueella on käytetty tai suunnitellaan liiketoiminnan karsimista, irtisanomisia sekä liiketoiminnan laajentamista uusiin tuotteisiin tai palveluihin

Kuva 14. Pk-yritysten tekemät ja suunnittelemat sopeuttamistoimet, % pk-yrityksistä, jotka ovat tehneet tai suunnittelevat tekevänsä toimia */



*/ Vastaajat ovat voineet valita useita vaihtoehtoja.

9. PK-YRITYSTEN RAHOITUS

Koko maan pk-yrityksistä joka viidennellä on ollut maksuvaikeuksia viimeisen kolmen kuukauden aikana. Vastaava lukema Etelä-Pohjanmaan alueella on hieman pienempi, 17 %. Lukemat ovat samalla tasolla kuin syksyllä 2014.

Taulukko 9. Onko yrityksellänne ollut maksuvaikeuksia viimeisen 3 kuukauden aikana?, %

	Ei	Kyllä
ELY Etelä-Pohjanmaa	83	17
Koko maa	81	19

Pk-yritysten pääpankkina on koko maassa joko Osuuspankki (39 %) tai Nordea (34 %). Paikallisosuuspankin asema Etelä-Pohjanmaan alueen pääpankkina on koko maahan verrattuna korostunut selvästi ja OP-Pohjolan asema on heikentynyt syksystä 2014.

Taulukko 10. Yrityksen pääpankki, %

	ELY Etelä-Pohjanmaa	Koko maa
Nordea	32	34
Osuuspankki	31	39
Paikallisosuuspankki	21	5
Danske Bank	4	7
Säästöpankki	11	8
Handelsbanken	2	2
Muu	0	4

Koko maan pk-yrityksistä 46 % oli ottanut lainaa rahoituslaitoksilta. Alueella lainaa rahoituslaitoksilta ottaneiden osuus on suurempi, 56 % alueen pk-yrityksistä.

Taulukko 11. Onko yrityksellänne lainaa rahoituslaitoksilta?, %

	Ei	Kyllä
ELY Etelä-Pohjanmaa	44	56
Koko maa	54	46

Koko maan pk-yrityksistä 27 % ja alueen pk-yrityksistä 29 % oli ottanut ulkopuolista rahoitusta viimeisten 12 kuukauden aikana. Koko maassa ulkopuolista rahoitusta ottaneista 69 % on ottanut sitä pankista. Alueella vastaava luku on 76 %.

Taulukko 12. Oletteko ottaneet ulkopuolista rahoitusta viimeisten 12 kk:n aikana?, %

	Ei	Kyllä
ELY Etelä-Pohjanmaa	71	29
Koko maa	73	27

Taulukko 13. Mistä olette ottaneet rahoitusta?, %

	ELY Etelä-Pohjanmaa	Koko maa
Pankista	76	69
Rahoitusyhtiöstä	26	23
Vakuutusyhtiöstä tai eläkevakuutusyhtiöstä	4	1
Yksityisestä pääomasijoitusyhtiöstä	0	3
Bisnesenkeltä eli yksityiseltä henkilösijoittajalta	1	5
Finnverasta	7	14
Tekesistä	0	4
ELY-keskuksista	4	5
Pääomasijoituksia Teollisuussijoituksesta tai Finnveran Aloitusrahasto Verasta	0	0
Muualta	7	11

Valtaosa koko maan ja alueen pk-yrityksistä ei aio hakea ulkopuolista rahoitusta seuraavan 12 kuukauden aikana. Etelä-Pohjanmaalla rahoitusta aiotaan hakea koko maata harvemmin Finnverasta ja Tekesistä.

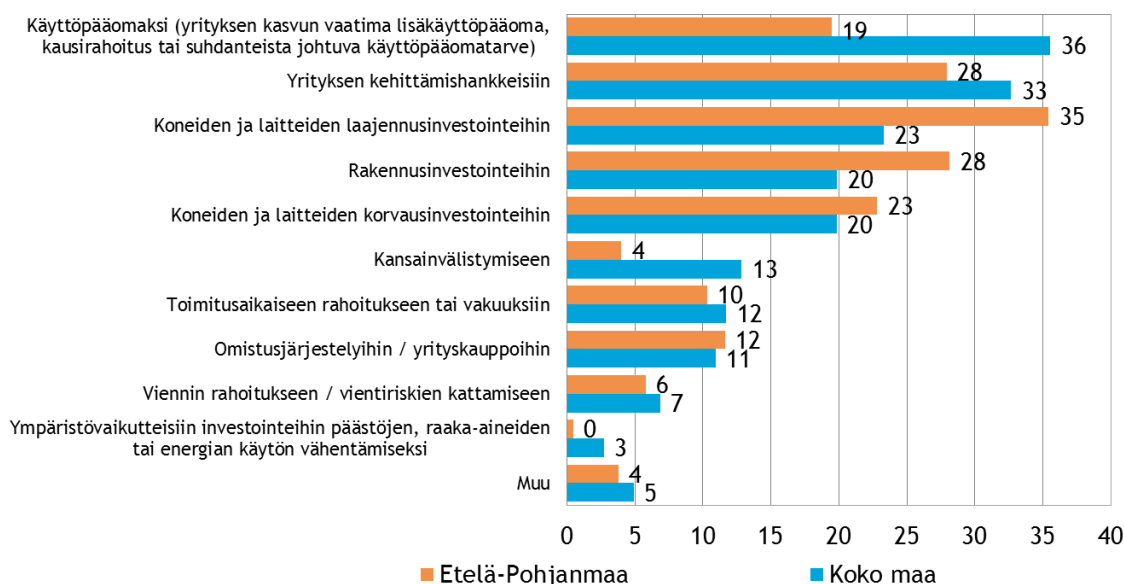
Taulukko 14. Aiotteko ottaa ulkopuolista rahoitusta seuraavan 12 kk:n aikana?, %

	Ei	Kyllä
ELY Etelä-Pohjanmaa	76	24
Koko maa	79	21

Taulukko 15. Mistä aiotte ottaa ulkopuolista rahoitusta?, %

	ELY Etelä-Pohjanmaa	Koko maa
Pankista	77	74
Rahoitusyhtiöstä	27	25
Vakuutusyhtiöstä tai eläkevakuutusyhtiöstä	0	4
Yksityisestä pääomasijoitusyhtiöstä	2	8
Bisnesenkeliltä eli yksityiseltä henkilösijoittajalta	2	11
Finnverasta	13	24
Tekesistä	2	13
ELY-keskuksista	16	14
Pääomasijoituksia Teollisuussijoituksesta tai Finnveran Aloitusrahasto Verasta	0	3
Muualta	3	6

Koko maassa ulkopuolista rahoitusta aiotaan käyttää yleisimmin käyttöpääomaksi sekä yrityksen kehittämishankkeisiin. Etelä-Pohjanmaan alueella yleisimmät käyttökohteet ovat koneiden ja laitteiden laajennusinvestoinnit, rakennusinvestoinnit ja yrityksen kehittämishankkeet. Alueen pk-yritykset aikovat hakea ulkoista rahoitusta käyttöpääomaksi sekä kansainvälistymiseen selvästi harvemmin kuin koko maassa.

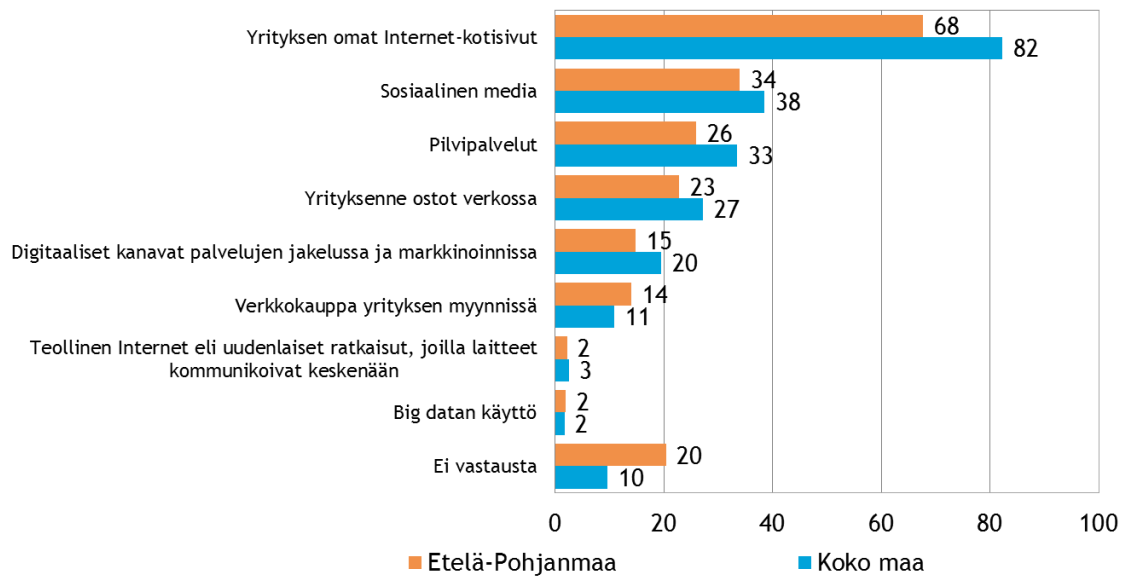
Kuva 15. Ulkoisen rahoituksen aiottu käyttötarkoitus, % yrityksistä, jotka aikovat ottaa rahoitusta seuraavan 12kk:n aikana */

*/ Vastaajat ovat voineet valita kaksi mielestään tärkeintä vaihtoehtoa.

10. DIGITAALISUUS LIIKETOIMINNASSA

Neljällä viidestä koko maan ja kahdella kolmesta Etelä-Pohjanmaan alueen pk-yrityksestä on omat Internet-kotisivut. Seuraavaksi eniten pk-yritykset hyödyntävät tai käyttävät digitaalisista työkaluista tai palveluista liiketoiminnassaan sosiaalista mediaa ja pilvipalveluja. Etelä-Pohjanmaan pk-yrityksissä eri digitaalisia työkaluja ja palveluja hyödynnetään tai käytetään keskimäärin lähes yhtä paljon kuin koko maan pk-yrityksissä; verkkokauppa on alueella hieman useammalla kuin koko maassa.

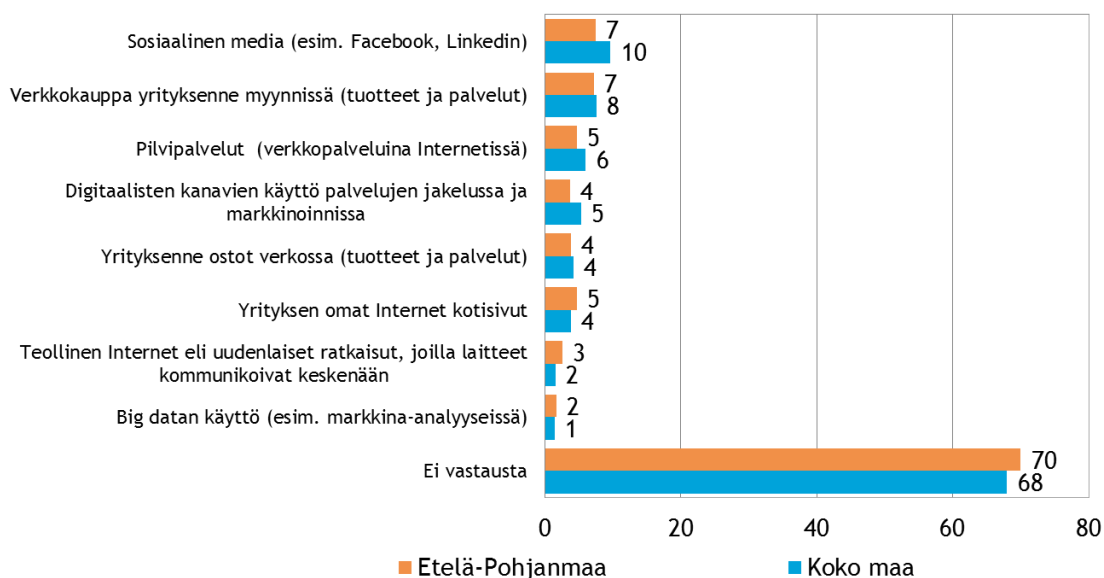
Kuva 16. Pk-yritysten liiketoiminnassaan hyödyntämät tai käyttämät digitaaliset työkalut ja palvelut, %, */



*/ Vastaajat ovat voineet valita useita vaihtoehtoja.

Sosiaalinen media on yleisin digitalisoitumiseen liittyvä työkalu/palvelu, joka pk-yrityksissä aiotaan ottaa käyttöön seuraavien 12 kuukauden aikana. Verkkokaupan käyttöönottoa suunnittelee koko maassa 8 % ja Etelä-Pohjanmaalla 7 % pk-yrityksistä. Melko suuri osa vastaajista ei ottanut kantaa kysymykseen.

Kuva 17. Digitaaliset työkalut ja palvelut, joita pk-yritykset aikovat ottaa käyttöön seuraavien 12 kk:n aikana */



*/ Vastaajat ovat voineet valita useita vaihtoehtoja.

SUOMEN YRITTÄJIEN JA ALUEJÄRJESTÖJEN YHTEYSTIEDOT

SUOMEN YRITTÄJÄT

Mannerheimintie 76 A, 00250 Helsinki
PL 999, 00101 Helsinki
toimisto@yrittajat.fi
puhelin 09 229 221
yrittajat.fi

ETELÄ-KARJALAN YRITTÄJÄT RY

Kauppakatu 40 D, 53100 Lappeenranta
yrittajat.fi/etelakarjala
puhelin 010 470 1100

ETELÄ-POHJANMAAN YRITTÄJÄT RY

Alvar Aallon katu 3, 60100 Seinäjoki
yrittajat.fi/etelapohjanmaa
puhelin 06 420 5000

ETELÄ-SAVON YRITTÄJÄT RY

Patteristonkatu 2 C, 50100 Mikkeli
yrittajat.fi/etelasavo
puhelin 0500 651 312

HELSINGIN YRITTÄJÄT RY

Urho Kekkosen katu 2 C, 00100 Helsinki
yrittajat.fi/helsinki
puhelin 050 575 2353

HÄMEEN YRITTÄJÄT RY

Sibeliuksenkatu 11 A, 13100 Hämeenlinna
yrittajat.fi/hame
puhelin 010 229 0390

KAINUUN YRITTÄJÄT RY

Kauppakatu 26 A, 87100 Kajaani
yrittajat.fi/kainuu
puhelin 010 387 7870

KESKI-POHJANMAAN YRITTÄJÄT RY

Ristirannankatu 1, 67100 Kokkola
yrittajat.fi/keskipohjanmaa
puhelin 06 831 5292

KESKI-SUOMEN YRITTÄJÄT RY

Sepänkatu 4, 40100 Jyväskylä
yrittajat.fi/keskisuomi
puhelin 010 425 9200

KYMEN YRITTÄJÄT RY

Käsityöläiskatu 4, 45100 Kouvola
yrittajat.fi/kymi
puhelin 05 544 3030

LAPIN YRITTÄJÄT RY

Hallituskatu 26, 2. krs, 96100 Rovaniemi
yrittajat.fi/lappi
puhelin 0400 898 200

PIRKANMAAN YRITTÄJÄT RY

PL 7, 33201 Tampere
yrittajat.fi/pirkanmaa
puhelin 03 251 6500

POHJOIS-KARJALAN YRITTÄJÄT RY

Linnunlahdentie 2, 80110 Joensuu
yrittajat.fi/pohjoiskarjala
puhelin 050 367 5194

POHJOIS-POHJANMAAN YRITTÄJÄT RY

Isokatu 4, 90100 Oulu
yrittajat.fi/pohjoispohjanmaa
puhelin 010 322 1980

PÄIJÄT-HÄMEEN YRITTÄJÄT RY

Rautatienkatu 20 B 4, 15110 Lahti
yrittajat.fi/paijathame
puhelin 010 322 4300

PÄÄKAUPUNKISEUDUN YRITTÄJÄT RY

Innoli 1, Tekniikantie 12, 02150 Espoo
yrittajat.fi/paakaupunkiseudunyrittajat
puhelin 010 422 1400

RANNIKKO-POHJANMAAN YRITTÄJÄT RY

Raastuvankatu 12-14 D, 65100 Vaasa
yrittajat.fi/rannikkopohjanmaa
puhelin 06 356 0820

SATAKUNNAN YRITTÄJÄT RY

PL 45, 28101 Pori
yrittajat.fi/satakunta
puhelin 02 634 9900

SAVON YRITTÄJÄT RY

Asemakatu 22-24, 4. krs, 70100 Kuopio
yrittajat.fi/savo
puhelin 017 368 0500

UUDENMAAN YRITTÄJÄT RY -

NYLANDS FÖRETAGARE RF

Rantakatu 1, 2. krs, 04400 Järvenpää
yrittajat.fi/uusimaa
puhelin 010 231 3050

VARSINAIS-SUOMEN YRITTÄJÄT RY

Brahenkatu 20, 20100 Turku
yrittajat.fi/varsinaissuomi
puhelin 02 275 7100

FINNVERA OYJ:N JA TOIMIPISTEIDEN YHTEYSTIEDOT**PÄÄKONTTORI FINNVERA OYJ****HELSINKI**

Eteläesplanadi 8, PL 1010, 00101 Helsinki
valtakunnallinen vaihde 029 460 11
finnvera.fi

KUOPIO

Kallanranta 11, PL 1127, 70111 Kuopio

TOIMIPISTEET**HELSINKI**

Eteläesplanadi 8, PL 1010, 00101 Helsinki

JOENSUU

Torikatu 9 A, 80100 Joensuu

JYVÄSKYLÄ

Sepänkatu 4, 40100 Jyväskylä

KAJAANI

Kauppakatu 1, 87100 Kajaani

KUOPIO

Kallanranta 11, PL 1127, 70111 Kuopio

LAHTI

Laiturikatu 2, 5. kerros, 15140 Lahti

LAPPEENRANTA

Snellmaninkatu 10, 53100 Lappeenranta

MIKKELI

Linnankatu 5, 50100 Mikkeli

OULU

Asemakatu 37, 90100 Oulu

PORI

Valtakatu 6, 28100 Pori

ROVANIEMI

Maakuntakatu 10, PL 8151, 96101 Rovaniemi

SEINÄJOKI

Kauppatori 1-3, 60100 Seinäjoki

TAMPERE

Hämeenkatu 9, PL 559, 33101 Tampere

TURKU

Eerikinkatu 2, 20100 Turku

VAASA

Pitkäkatu 55, 65100 Vaasa

PIETARIN EDUSTUSTO**FINNVERA PLC**

Representative Office in St. Petersburg
Finland House
Bolshaya Konyushennaya St. 8
191186 St. Petersburg, Russia

PL 150, 53501 Lappeenranta
puh. +358 405 088 956

TYÖ- JA ELINKEINOMINISTERIÖN JA ELY-KESKUSTEN YHTEYSTIEDOT

TYÖ- JA ELINKEINOMINISTERIÖ

Aleksanterinkatu 4, 00170 Helsinki
puhelin 029 506 0000
tem.fi

ETELÄ-POHJANMAAN ELY-KESKUS

Alvar Aallon katu 8, 60100 Seinäjoki
puhelin 0295 027 500
ely-keskus.fi/etela-pohjanmaa

ETELÄ-SAVON ELY-KESKUS

Jääkärintie 14, 50100 Mikkeli
puhelin 0295 024 000
ely-keskus.fi/etela-savo

HÄMEEN ELY-KESKUS

Kirkkokatu 12, 15140 Lahti
Hämeenlinnan toimipaikka
Birger Jaarlin katu 15, 13100 Hämeenlinna
puhelin 0295 025 000
ely-keskus.fi/hame

KAAKKOIS-SUOMEN ELY-KESKUS

Salpausselänkatu 22, 45100 Kouvola
Lappeenrannan toimipaikka
Kauppakatu 40 D, 53100 Lappeenranta
puhelin 0295 029 000
ely-keskus.fi/kaakkois-suomi

KAINUUN ELY-KESKUS

Kalliokatu 4, 87100 Kajaani
puhelin 0295 023 500
ely-keskus.fi/kainuu

KESKI-SUOMEN ELY-KESKUS

Gygnaeuksenkatu 1, 40100 Jyväskylä
puhelin 0295 024 500
ely-keskus.fi/keski-suomi

LAPIN ELY-KESKUS

Hallituskatu 3 B, 96100 Rovaniemi
Kemin toimipaikka
Asemakatu 19, 94100 Kemi
puhelin 0295 037 000
ely-keskus.fi/lappi

PIRKANMAAN ELY-KESKUS

Pellavatehtaankatu 25, 33100 Tampere
Yliopistonkatu 38 (Attila), 33100 Tampere
puhelin 0295 036 000
ely-keskus.fi/pirkanmaa

POHJANMAAN ELY-KESKUS

Hovioikeudenpuistikko 19 A, 65100 Vaasa
Kokkolan toimipaikka
Ristirannankatu 1, 67100 Kokkola
puhelin 0295 028 500
ely-keskus.fi/pohjanmaa

POHJOIS-KARJALAN ELY-KESKUS

Kauppakatu 40 B, 80100 Joensuu
puhelin 0295 026 000
ely-keskus.fi/pohjois-karjala

POHJOIS-POHJANMAAN ELY-KESKUS

Veteraaninkatu 1, 90100 Oulu
puhelin 0295 038 000
ely-keskus.fi/pohjois-pohjanmaa

POHJOIS-SAVON ELY-KESKUS

Kallanranta 11, 70100 Kuopio
puhelin 0295 026 500
ely-keskus.fi/pohjois-savo

SATAKUNNAN ELY-KESKUS

Valtakatu 12 B, 28100 Pori
puhelin 0295 022 000
ely-keskus.fi/satakunta

UUDENMAAN ELY-KESKUS

Opastinsilta 12 B, 5. krs, 00520 Helsinki
puhelin 0295 021 000
ely-keskus.fi/uusimaa

VARSINAIS-SUOMEN ELY-KESKUS

Itsenäisyydenaukio 2, 20800 Turku
puhelin 0295 022 500
ely-keskus.fi/varsinais-suomi



Julkaisija: Suomen Yrittäjät | Mannerheimintie 76 A, PL 999, 00101 Helsinki
puhelin 09 229 221 | toimisto@yrittajat.fi | www.yrittajat.fi