



# Pk-yritysbarometri, kevät 2015

Alueraportti, Kaakkois-Suomen ELY



## Esipuhe

---

Suomen Yrittäjät, Finnvera Oyj sekä työ- ja elinkeinoministeriö tekevät yhteistyössä pienten ja keskisuurten yritysten toimintaa ja taloudellista toimintaympäristöä kuvaavan Pk-yritysbarometrin kaksi kertaa vuodessa. Barometri julkistetaan sekä valtakunnallisena että alueellisina raporteina.

Valtakunnallisessa raportissa tuloksia käsitellään koko pk-sektorin näkökulmasta ja myös päätoimialoittain teollisuuteen, rakentamiseen, kauppaan ja palveluihin jaoteltuna. Alueraporteissa kehitystä verrataan erityisesti kyseisen alueen yritysten ja koko maan välillä.

Kevään 2015 Pk-yritysbarometri perustuu 4404 pk-yrityksen edustajan vastauksiin. Se kuvaa siten kattavasti suomalaisten pk-yritysten käsityksiä taloudellisen toimintaympäristön muutoksista sekä yritysten liiketoimintaan ja kehitysnäkymiin vaikuttavista tekijöistä.

Tässä raportissa tarkastellaan pk-yritysten suhdanneodotuksia, kasvua ja uudistumista, kansainvälistymistä, työllistämisen esteitä ja sopeuttamista sekä rahoitusta. Ajankohtaisilla kysymyksillä on tällä kertaa selvitetty digitaalisuutta liiketoiminnassa.

# Tiivistelmä

---

## Suhdannenäkymät

Suomen pk-yritysten suhdannenäkymät ovat heikentyneet verrattuna syksyyn 2014. Koko maan pk-yrityksistä 21 % arvioi suhdanteiden paranevan ja 28 % huononevan (saldoluku -6 %). Edellisellä mittauskierroksella saldoluku oli 9 %. Myös Kaakkois-Suomen alueella suhdannenäkymiä kuvaava saldoluku on laskenut syksystä 2014 selvästi. (3 % => -11 %).

Kaakkois-Suomen alueen suhdannenäkymät henkilökunnan määrän suhteen ovat myös heikentyneet syksystä 2014. 15 % alueen pk-yritysten edustajista arvioi henkilökunnan määrän olevan vuoden kuluttua tämän hetkistä suurempi ja 15 % arvioi henkilökunnan määrän olevan pienempi. Saldoluvuksi muodostuu -1 %, joka 3 prosenttiyksikköä heikompi kuin syksyllä 2014. Myös koko maassa näkymät ovat heikentyneet syksystä selvästi saldoluvun ollessa 0 %.

## Kasvuhakuisuus ja uusiutuminen

Koko maan pk-yrityksissä on eniten mahdollisuuksien mukaan kasvamaan pyrkiviä sekä asemansa säilyttämään pyrkiviä pk-yrityksiä (35 %). Yritystoiminnan loppumista ennakoii 3 % pk-yrityksistä. Kaakkois-Suomeen alueella suurin ryhmä muodostuu kasvua mahdollisuuksien mukaan hakevista pk-yrityksiä asemansa säilyttämään pyrkivistä pk-yrityksistä (40 %). Yritystoiminnan loppumista alueella ennakoii 2 % vastaajista. Investoinnit ja henkilöstön koulutus ovat koko maan ja Kaakkois-Suomeen alueen pk-yrityksissä eniten käytettyjä uusiutumiseen liittyviä toimia.

## Työllistämisen esteet ja sopeuttaminen

Työn sivukulut ja kysynnän riittämättömyys ovat koko maan ja en alueen merkittävimmät työllistämisen esteet. Koko maan pk-yrityksistä kolmannes on ryhtynyt sopeuttamistoimenpiteisiin ja 13 % suunnittelee sopeuttamista nykyisen suhdannetilanteen vuoksi. Kaakkois-Suomen pk-yrityksistä myös kolmasosa on jo sopeuttanut toimintaansa ja sopeuttamista suunnittelevia on alueella lähes vastaava osuus kuin koko maassa. Työaikajärjestelyt ja lomautukset ovat koko maan ja Kaakkois-Suomen alueen yleisimmät toteutetut tai harkinnassa olevat sopeutustoimet.

## Kansainvälistyminen ja digitaalisuus liiketoiminnassa

Joka viidennellä koko maan ja joka kymmenennellä Kaakkois-Suomen pk-yrityksistä on vientiä tai liiketoimintaa ulkomailla. Suoraa vientiä on näistä koko maassa kolmella viidestä ja alueella joka kolmannella. Pk-yritykset koko maassa ja myös Kaakkois-Suomen alueella hyödyntävät tai käyttävät digitaalisista palveluista eniten yrityksen omia kotisivuja ja sosiaalista mediaa.

# Sisällys

ESIPUHE.....	2
TIIVISTELMÄ.....	3
SISÄLLYS.....	4
1. JOHDANTO.....	5
1.1 Barometri.....	5
1.2 Aineisto.....	6
2. YRITYSTEN OSUUDET TOIMIALOILLA.....	7
3. YRITYKSET JA TYÖLLISYYS.....	8
4. PK-YRITYSTEN SUHDANNENÄKYMÄT.....	9
5. PK-YRITYSTEN KASVUHAKUISUUS JA UUSIUTUMINEN.....	12
6. PK-YRITYSTEN KANSAINVÄLISTYMINEN.....	14
7. PK-YRITYSTEN TYÖLLISTÄMISEN ESTEET.....	18
8. PK-YRITYSTEN SOPEUTTAMISTOIMENPITEET.....	19
9. PK-YRITYSTEN RAHOITUS.....	20
10. DIGITAALISUUS LIIKETOIMINNASSA.....	23
SUOMEN YRITTÄJIEN JA ALUEJÄRJESTÖJEN YHTEYSTIEDOT.....	25
FINNVERA OYJ:N JA TOIMIPISTEIDEN YHTEYSTIEDOT.....	26
TYÖ- JA ELINKEINOMINISTERIÖN JA ELY-KESKUSTEN YHTEYSTIEDOT.....	27

## Suomen Yrittäjät: Pk-yritysbarometri, kevät 2015, alueraportti

### Julkaisija

Suomen Yrittäjät  
PL 999, 00100 HELSINKI  
puhelin 09 229 221  
toimisto@yrittajat.fi  
www.yrittajat.fi



# Pk-yritysbarometri, kevät 2015

## Alueraportti, Kaakkois-Suomen ELY

### 1. JOHDANTO

Suomen Yrittäjät, Finnvera Oyj sekä työ- ja elinkeinoministeriö tekevät yhteistyössä pienten ja keskisuurten yritysten toimintaa ja taloudellista toimintaympäristöä kuvaavan Pk-yritysbarometrin kaksi kertaa vuodessa. Barometri julkistetaan sekä valtakunnallisena että alueellisina raporteina.

#### 1.1 Barometri

Pk-yritysbarometrissä on selvitetty suomalaisten pk-yritysten mielikuvia yleisestä suhdannekehityksestä ja oman yrityksen taloudellisesta kehityksestä. Lisäksi on tiedusteltu muun muassa yrityksen kasvuun, kansainvälistymiseen ja rahoitukseen liittyvistä tekijöistä.

Otantalähteenä on käytetty Tilastokeskuksen toimialaluokitusta TOL 2010, Fonecta Kohdistamiskone -yritysrekisteriä sekä Suomen Yrittäjien jäsenrekisteriä, joista otanta on tehty kiintiöidyllä satunnaisotannalla. Otoksessa on kiintiöity yritysten toimiala, koluokka ja sijainti.

Vastaajajoukon muodostaa 4404 kohderyhmän vaatimukset täyttävää pk-yrityksen edustajaa. Tiedonkeruumenetelmänä on käytetty internetkyselyä. Vastaajat kutsuttiin kyselyyn sähköpostitse tai puhelimitse joulukuun 2014 ja tammikuun 2015 välisenä aikana. Seuraavalla sivulla on esitetty taustatietoja alueen vastaajista. Tutkimuksen on toteuttanut Taloustutkimus Oy Suomen Yrittäjien, Finnvera Oyj:n sekä työ- ja elinkeinoministeriön toimeksiannosta.

Tutkimusprojektista ovat vastanneet Taloustutkimus Oy:ssä tutkimusjohtaja Pasi Huovinen ja tutkimuspäällikkö Jyrki Kärpänoja. Suomen Yrittäjissä tutkimusprojektista on vastannut ekonomisti Petri Malinen, Finnvera Oyj:ssä viestintäjohtaja Tarja Svartström sekä työ- ja elinkeinoministeriössä kehittämispäällikkö Esa Tikkanen.

- 1) Raportin alueelliset viittaukset tarkoittavat pääsääntöisesti Suomen Yrittäjien mukaista aluejakoa. Uudellamaalla ja Itä-Uudellamaalla maakuntajaosta on poikettu (Helsinki, Pääkaupunkiseutu ja muu Uusimaa).
- 2) Lisäksi tutkimusaineistosta tehdään raportit Hämeen, Kaakkois-Suomen, Pohjanmaan ja Uudenmaan ELY-alueille sekä Keski-Pohjanmaan Yrittäjien alueelle. Lisäksi uusina alueina vuonna 2011 mukaan tulivat Espoo ja Vantaa.
- 3) Helsingin, Pääkaupunkiseudun ja Uudenmaan aikasarjoissa ja kuvioissa olevat luvut ovat vuoden 1999 syksyyn asti koko Uudenmaan alueen lukuja. Pohjanmaan raportissa luvut ovat vuoden 2006 syksyyn asti Etelä-Pohjanmaan ja Pohjanmaan rannikon yhteisiä lukuja.
- 4) Tutkimustuloksissa esiintyy muutamissa kohdissa käsite 'saldoluku'. Se kuvaa kyseisten kysymysten kohdalla positiivisista ja negatiivisista vastauksista laskettua prosenttilukujen erotusta. Esimerkiksi: Pk-yritysten yleiset suhdannenäkymät seuraavan vuoden aikana paranee 39,4 %, huononee 8,6 % saldoluku = + 30,8 % -31 % HUOM. kaikissa laskelmissa käytetään tarkkoja, pyöristämättömiä lukuja, vaikka raportissa luvut esitetään kokonaisina ilman desimaaleja.

## 1.2 Aineisto

Seuraavassa taulukossa on esitetty painottamattomat taustatietojakaumat haastatelluista Kaakkois-Suomen yrityksistä. Tutkimustuloksissa aineisto on painotettu vastaamaan yritysten todellista toimiala- ja aluejakaumaa. Painotettua otoskokoä käytetään laskentaperusteena, koska tällöin otoksen perusteella lasketut tulokset voidaan yleistää koskemaan koko tutkimuskohteena olevaa pk-sektoria.

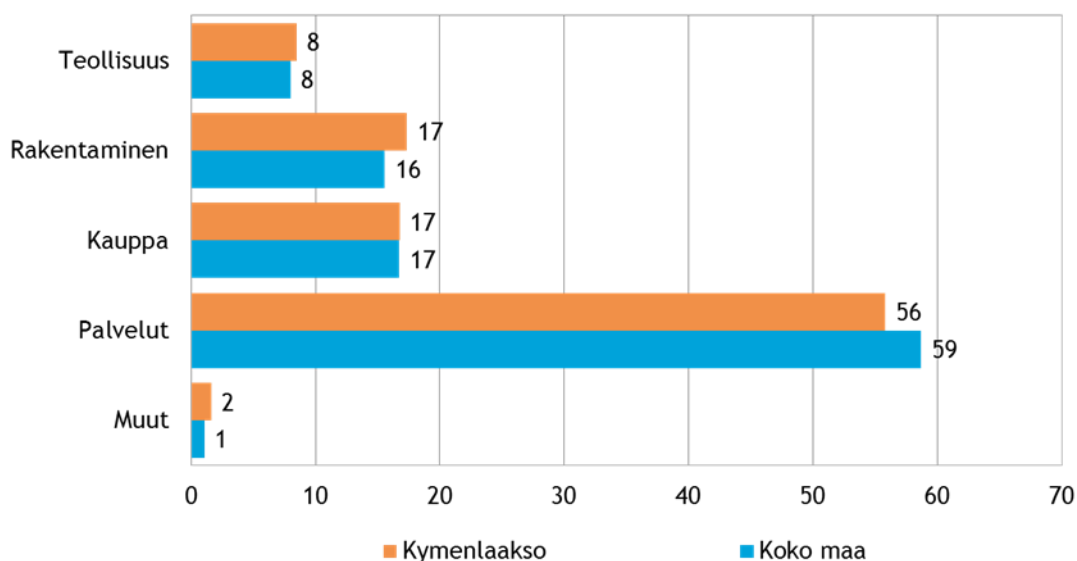
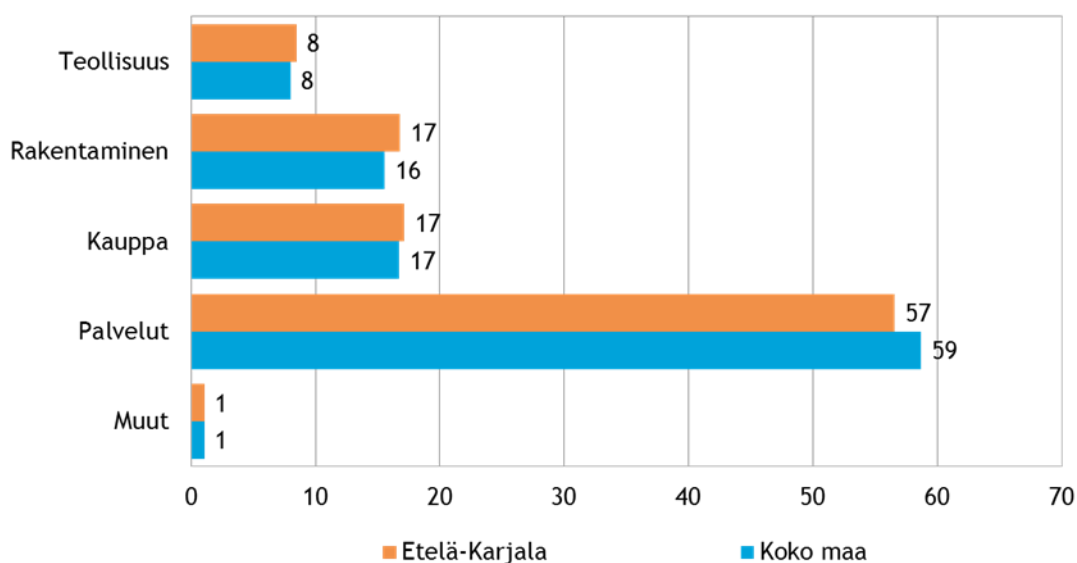
**Taulukko 1. Taustatietoja alueelta haastatelluista yrityksistä**

		n=	%
Alue	ELY Kaakkois-Suomi	213	100
Päätoimiala	Teollisuus	28	13
	Rakentaminen	29	14
	Kauppa	32	15
	Palvelut	124	58
Liikevaihto vuonna 2014	alle 0,2 miljoonaa euroa	105	50
	0,2-0,49 miljoonaa euroa	41	19
	0,5 - 0,99 miljoonaa euroa	26	12
	1,0-1,49 miljoonaa euroa	10	5
	1,5-1,99 miljoonaa euroa	5	2
	2,0-4,99 miljoonaa euroa	14	7
	5 miljoonaa euroa tai yli	10	5
Yrityksen kasvuhakuisuus	Voimakkaasti kasvuhakuiset	17	8
	Kasvuhakuiset	61	29
	Asemansa säilyttäjät	90	42
	Ei kasvutavoitteita	39	18
	Toimintansa lopettavat	5	2
Yrityksellä vientitoimintaa	Kyllä	32	16
	Ei	171	84
Yrityksen perustamisvuosi	Ennen 1990	43	20
	1990-1999	61	29
	2000-2009	58	27
	2010-	51	24

## 2. YRITYSTEN OSUDET TOIMIALOILLA

Suomessa oli 266 909 yritystä <sup>[1]</sup> vuonna 2012. Näistä yrityksistä Etelä-Karjalassa toimi 5497 yritystä ja Kymenlaaksossa 7230. Koko maassa palvelualan yrityksiä oli noin 59 %, kaupan 17 %, rakentamisen 16 % ja teollisuudenalan yrityksiä 8 %. Etelä-Karjalan alueella (57 %) ja Kymenlaakson alueella (56 %) oli palveluun kuuluvia yrityksiä koko maata suhteellisesti hieman vähemmän. Teollisuuden, rakentamisen ja kaupan alojen yrityksiä alueilla oli saman verran kuin koko maassa.

**Kuva 1. Yritysten osuudet eri toimialoilla, %**



1. Lähde: Tilastokeskus: Yritys- ja toimipaikkarekisteri, pl. toimiala A. maa-, metsä- ja kalatalous

### 3. YRITYKSET JA TYÖLLISYYS

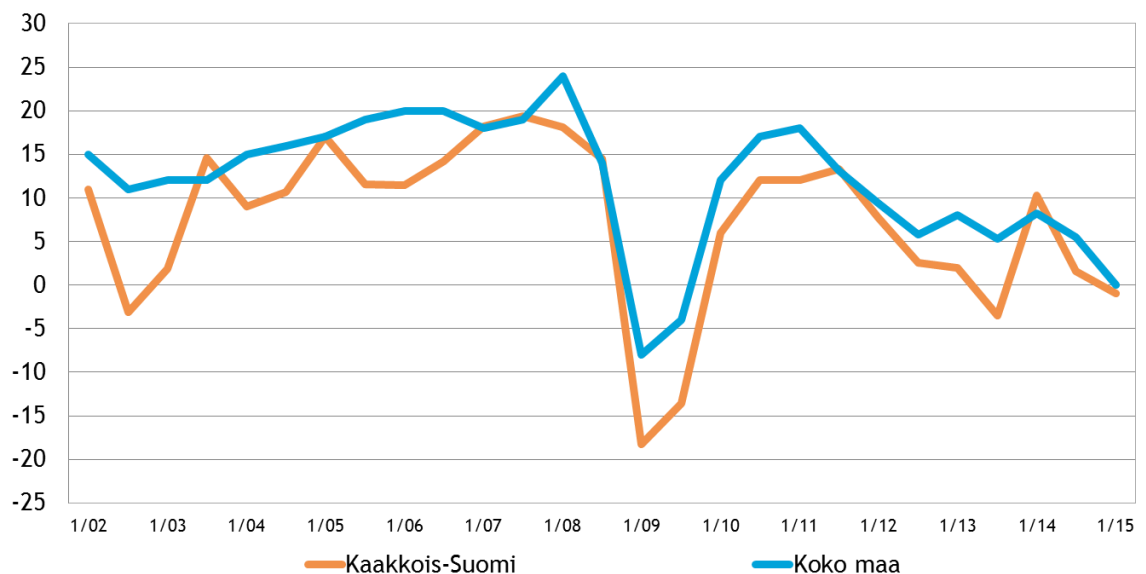
Tilastokeskuksen työvoimatiedustelun [2] mukaan koko maan työllisten määrä oli 2 447 000 henkeä syyskuussa 2014. Lukema on 29 000 enemmän kuin vuotta aikaisemmin vastaavana ajankohtana. Sekä palkansaajien että yrittäjien määrä on lisääntynyt aikaisemmasta. Koko maan työttömyysaste oli 8,2 % [2] syyskuussa 2014, kun se edellisvuoden syyskuussa oli 7,6 prosenttia. Etelä-Karjalan alueella työskenteli vuoden 2014 kolmannella neljänneksellä yhteensä 55 000 henkilöä [3] työttömyysasteen ollessa 7,6 % [4]. Kymenlaakson alueella työskenteli 71 000 henkilöä ja työttömyysaste oli 9,8 %. Työttömyysaste on Etelä-Karjalan alueella noussut 1,4 prosenttiyksikköä ja noussut Kymenlaaksossa 2,2 prosenttiyksikköä vuoden 2013 vastaavaan ajankohtaan verrattuna [4].

**Taulukko 2. Pk-yritysten suhdannenäkymät henkilökunnan määrän osalta seuraavan vuoden kuluttua, %**

	Suurempi	Yhtä suuri	Pienempi	Saldoluku
ELY Kaakkois-Suomi	15	70	15	-1
Koko maa	14	71	14	0

Pk-yritysbarometrin vastaajista 14 % arvioi henkilökunnan määrän kasvavan seuraavan vuoden kuluttua ja yhtä moni arvioi henkilökunnan määrän pienentyvän. Saldoluviaksi muodostuu 0 %. Kaakkois-Suomen alueella saldoluku on hieman heikompi kuin koko maassa (-1 %), syyskuun 2014 verrattuna alueen kuten myös koko maan henkilökunnan määrän muutosta kuvaava saldoluku on heikentynyt.

**Kuva 2. Henkilökunnan määrän muutosodotukset seuraavan vuoden aikana, saldoluku (%)**



2. Lähde: Tilastokeskus: Työvoimatutkimus 2014, syyskuu

3. Lähde: Tilastokeskus: Työvoimatutkimus 2014, liitetaulukko 31. Työlliset maakunnittain

4. Lähde: Tilastokeskus: Työvoimatutkimus 2014, liitetaulukko 43. Työttömyysaste maakunnittain



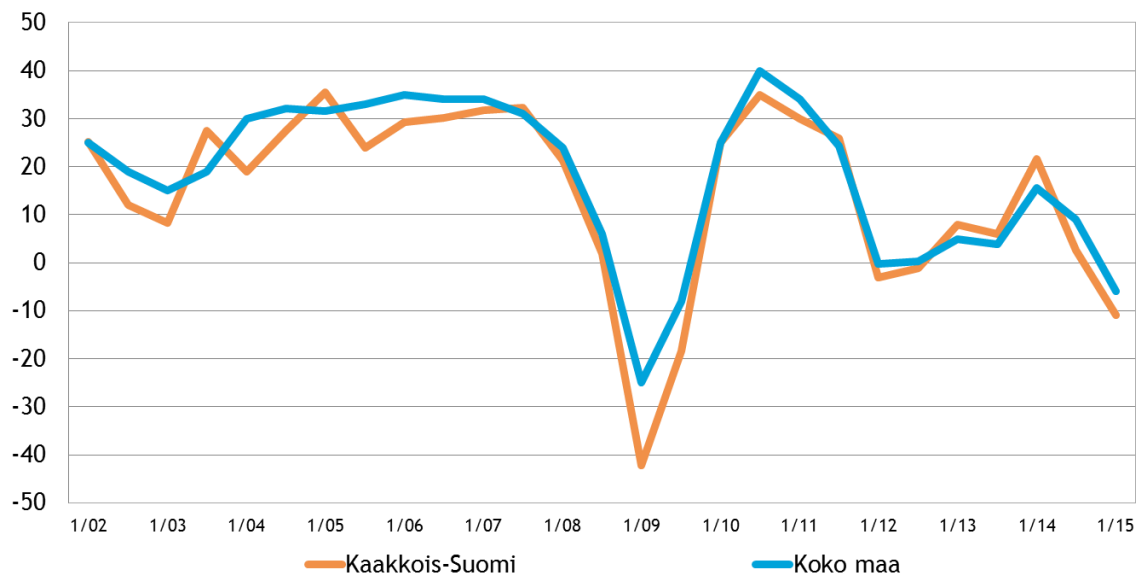
#### 4. PK-YRITYSTEN SUHDANNENÄKYMÄT

Pk-yritysten suhdannenäkymiä kuvaava saldoluku on koko maassa laskenut syksystä 2014 ja on nyt negatiivinen ensimmäistä kertaa vuoden 2009 jälkeen. Noin puolet (51 %) koko maan pk-yrityksistä arvioi suhdanteiden pysyvän ennallaan lähimmän vuoden aikana. Koko maan pk-yrityksistä 21 % arvioi suhdanteiden paranevan ja 28 % huononevan. Kaakkois-Suomen alueella suhdannenäkymiä kuvaava saldoluku on laskenut kevästä 2014 selvästi, 14 prosenttiyksikköä, ollen -11 %. Ennallaan suhdanteiden arvioi pysyvän 51 % alueen pk-yrityksistä; tämä on lähes samalla tasolla viime syksyn tuloksen kanssa.

**Taulukko 3. Pk-yritysten suhdannenäkymät oman yrityksen kannalta lähimmän vuoden aikana, %**

	Paranee	Pysyy ennallaan	Huononee	Saldoluku
ELY Kaakkois-Suomi	19	51	30	-11
Koko maa	21	51	28	-6

**Kuva 3. Yleiset suhdannenäkymät lähimmän vuoden aikana, saldoluku (%)**



Taulukko 4. Pk-yritysten odotukset tutkimuksen eri osa-alueiden kehityksestä seuraavan vuoden kuluttua, %

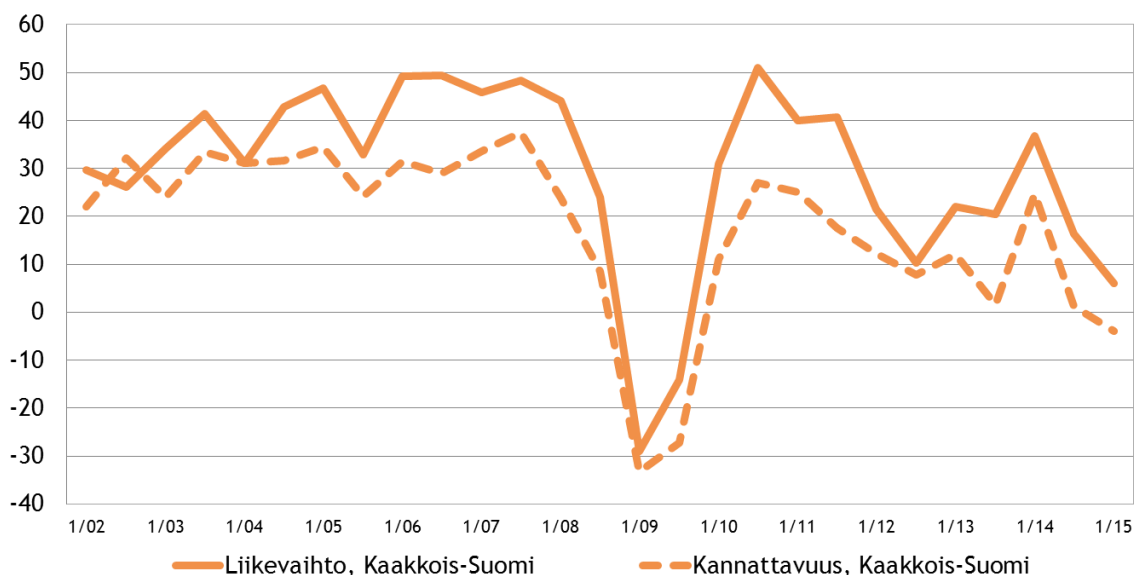
	Suurempi	Yhtä suuri	Pienempi	Saldoluku
<b>Liikevaihto</b>				
ELY Kaakkois-Suomi	34	38	28	6
Koko maa	36	40	24	11
<b>Investointien arvo</b>				
ELY Kaakkois-Suomi	10	52	38	-29
Koko maa	13	53	34	-21
<b>Viennin arvo</b>				
ELY Kaakkois-Suomi	13	57	30	-17
Koko maa	14	66	20	-5
<b>Tuonnin arvo</b>				
ELY Kaakkois-Suomi	7	61	32	-24
Koko maa	11	71	18	-7
<b>Palkkakustannukset henkilöä kohden</b>				
ELY Kaakkois-Suomi	35	47	18	17
Koko maa	35	54	11	24
<b>Materiaalien hinnat</b>				
ELY Kaakkois-Suomi	44	43	13	31
Koko maa	42	51	7	35
<b>Lopputuotteiden tai palveluiden hinnat</b>				
ELY Kaakkois-Suomi	34	53	14	20
Koko maa	34	55	11	24
<b>Kannattavuus</b>				
ELY Kaakkois-Suomi	26	45	30	-4
Koko maa	25	45	30	-5
<b>Vakavaraisuus</b>				
ELY Kaakkois-Suomi	25	59	17	8
Koko maa	25	57	19	6
<b>Innovaatiot, tuotannon tai tuotteiden kehitys</b>				
ELY Kaakkois-Suomi	20	57	23	-4
Koko maa	26	58	16	10
<b>Tilausten määrä</b>				
ELY Kaakkois-Suomi	24	43	33	-9
Koko maa	30	42	28	3
<b>Kapasiteetin käyttöaste</b>				
ELY Kaakkois-Suomi	20	67	12	8
Koko maa	33	45	21	12

Eri osatekijöiden suhdanteita arvioitaessa materiaalien hintojen nousuun uskotaan koko maassa saldoluvin (35 %) perusteella yleisimmin. Myös palkkakustannusten ja lopputuotteiden tai palvelujen hintojen (saldoluku 24 %) nousuun uskovia on selvästi enemmän kuin niiden laskuun uskovia. Sen sijaan investointien arvon uskotaan laskevan ensi vuonna (saldoluku -21 %).

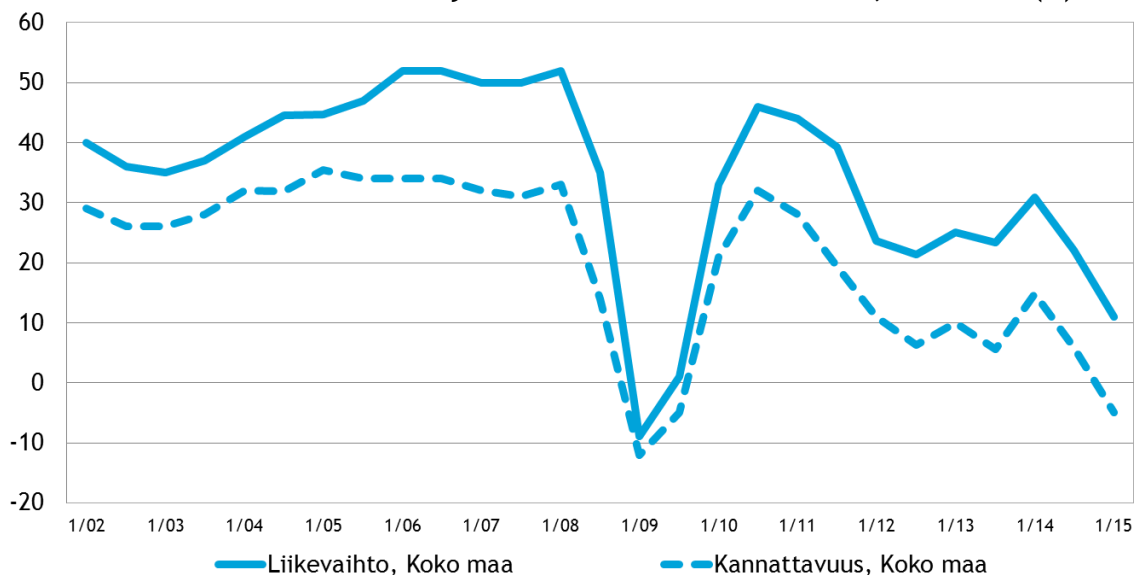
Myös Kaakkois-Suomen alueella materiaalien hintojen nousuun uskotaan vahvimmin saldoluvin ollessa 31 %. Toiseksi eniten alueella on lopputuotteiden tai palveluiden hintojen nousuun uskovia (20 %) ja kolmanneksi eniten alueella uskotaan palkkakustannusten nousuun (17 %).

Kuvassa 4 on esitetty pk-yritysten liikevaihdon ja kannattavuuden suhdannenäkymien kehittyminen alueella ja kuvassa 5 koko maassa.

**Kuva 4. Alueen suhdannenäkymät seuraavan vuoden aikana, saldoluku (%)**



**Kuva 5. Koko maan suhdannenäkymät seuraavan vuoden aikana, saldoluku (%)**



## 5. PK-YRITYSTEN KASVUHAKUISUUS JA UUSIUTUMINEN

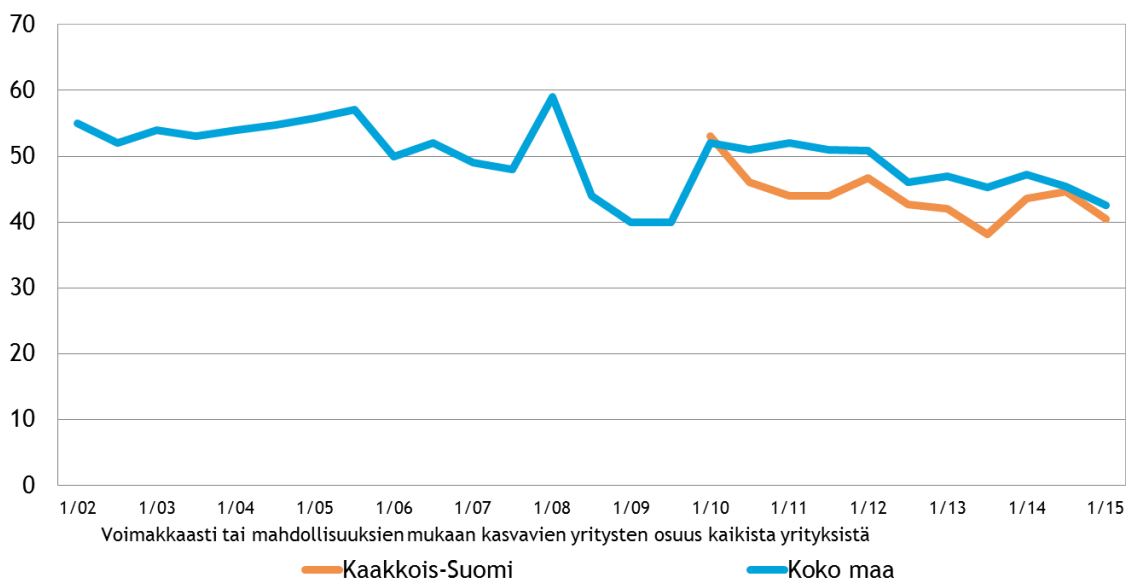
Taulukko 5. Pk-yritysten kasvuhakuisuus, %

	Voimakkaasti kasvuhakuiset	Kasvuhakuiset	Asemansa säilyttäjät	Ei kasvutavoitteita	Toimintansa lopettavat
ELY Kaakkois-Suomi	7	34	40	17	2
Koko maa	7	35	35	19	3

Koko maan pk-yrityksissä on eniten mahdollisuuksien mukaan kasvamaan pyrkiviä sekä asemansa säilyttämään pyrkiviä pk-yrityksiä (35 %). Yritystoiminnan loppumista ennakoi 3 % pk-yrityksistä. Kaakkois-Suomen alueella suurin ryhmä muodostuu asemansa säilyttämään pyrkivistä pk-yrityksistä (40 %). Yritystoiminnan loppumista alueella ennakoi 2 % vastaajista.

Koko maassa ja alueella voimakkaasti ja mahdollisuuksien mukaan kasvavien pk-yritysten yhteenlaskettu osuus on pienempi kuin syksyllä 2014.

Kuva 6. Pk-yritysten kasvuhakuisuus, %



Investoinnit ja henkilöstön koulutus ovat koko maan ja Kaakkois-Suomen alueen pk-yrityksissä eniten käytettyjä uusiutumiseen liittyviä toimia.

**Taulukko 6. Pk-yritysten tekemät uusiutumistoimet viimeisten 12 kk:n aikana, % \*/**

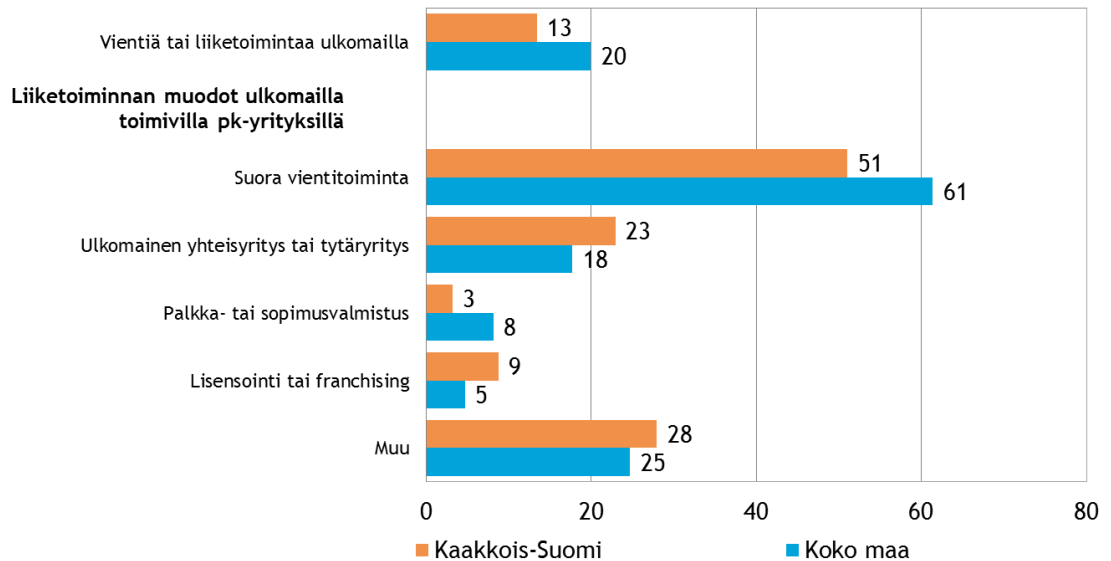
	ELY Kaakkois-Suomi	Koko maa
Investoinnit	79	78
Henkilöstön koulutus	69	65
Uusien tuotteiden tai palveluiden lanseeraaminen	33	39
Laajentuminen uusille markkinoille	24	26
Uusien teknologioiden käyttöönotto	22	24
Uusien liiketoimintamallien käyttöönotto	23	23
Toiminnan laajentaminen uusille toimialoille	15	18

\*/ Vastaajat ovat voineet valita useita vaihtoehtoja.

## 6. PK-YRITYSTEN KANSAINVÄLISTYMINEN

Joka viidennellä koko maan ja noin joka kymmenennellä Kaakkois-Suomen pk-yrityksistä on vientiä tai liiketoimintaa ulkomailla. Koko maan ja alueen pk-yrityksistä suoraa vientiä on näistä noin kolmella viidestä ja alueen pk-yrityksistä puolella. Kaakkois-Suomen alueella ulkomainen yhteisyritys tai tytäryritys on suhteellisesti hieman yleisempi liiketoiminnan muoto ulkomailla kuin koko maan pk-yrityksissä.

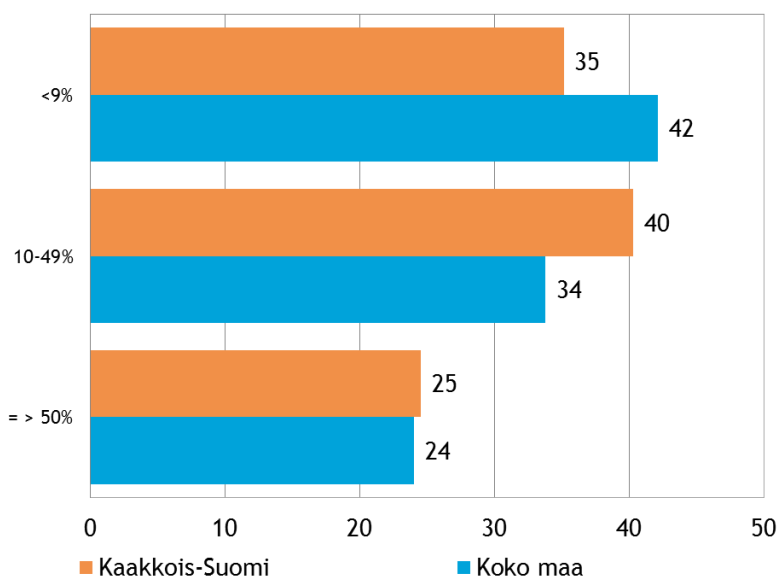
**Kuva 7. Pk-yritysten toiminta ulkomailla, % yrityksistä**



\* / Vastaajat ovat voineet valita useita vaihtoehtoja.

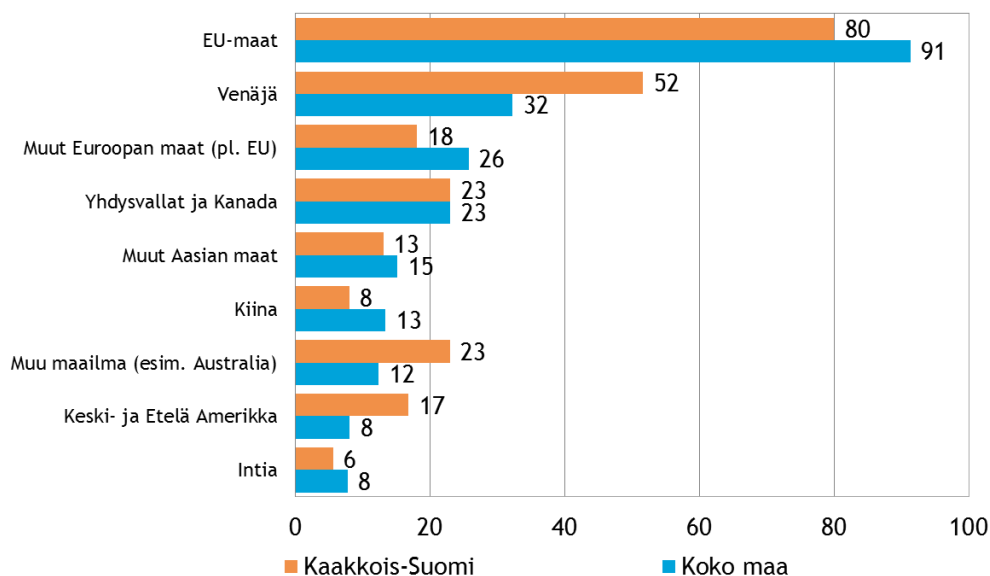
Kahdella viidesosalla koko maan ja noin joka kolmannella Kaakkois-Suomen suoraa vientitoimintaa harjoittavista pk-yrityksistä viennin osuus kokonaisliikevaihdosta on alle 9 %. Kaakkois-Suomen alueella vastaajamäärät jäivät pieniksi ja tämä on huomioitava tulosten tulkinnassa.

**Kuva 8. Viennin osuus suoraa vientitoimintaa harjoittavien yritysten kokonaisliikevaihdosta vuonna 2014, % yrityksistä**



EU-maat on Suomen pk-yritysten selvästi yleisin markkina-alue ulkomailla. Kaakkois-Suomessa Venäjän osuus on markkina-alueena selvästi suurempi kuin koko maassa.

**Kuva 9. Yritysten markkina-alueet ulkomailla, % yrityksistä, joilla on toimintaa ulkomailla**



\*/ Vastaajat ovat voineet valita useita vaihtoehtoja.

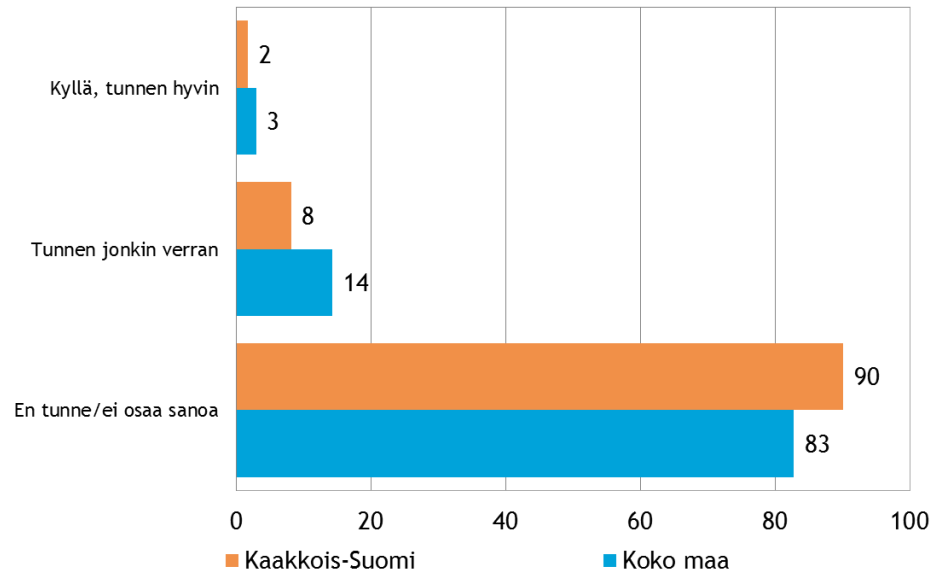
Koko maan pk-yrityksistä joka viidennellä ja Kaakkois-Suomen alueella noin joka kymmenennellä on suoraa tuontitoimintaa.

**Taulukko 7. Tuontiyritysten osuus, % pk-yrityksistä**

	ELY Kaakkois-Suomi	Koko maa
Suoraa tuontitoimintaa	13	20

Team Finlandin palvelut tunnetaan pk-yrityksissä heikosti; koko maassa noin joka seitsemäs ja Kaakkois-Suomessa joka kymmenes tuntee Team Finlandin palvelut vähintään jonkin verran.

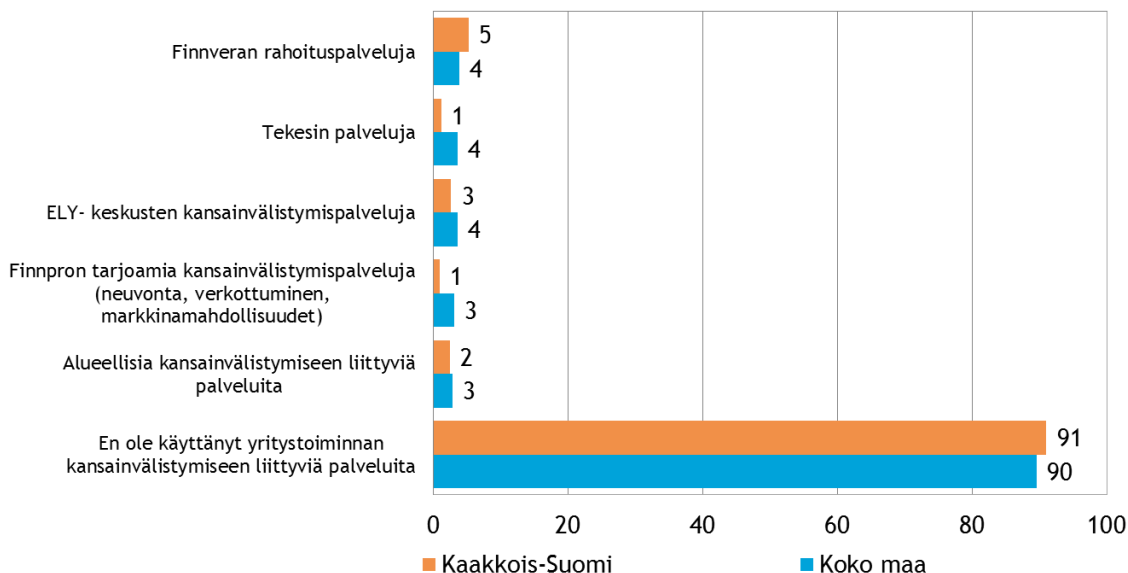
**Kuva 10. Tunnetteko Team Finland palvelut?, %**





Valtaosa eli yhdeksän kymmenestä pk-yrityksestä ei ole käyttänyt yritystoiminnan kansainvälistymiseen liittyviä julkisia palveluita viimeisen vuoden aikana. Koko maan ja Kaakkois-Suomen alueen tulokset ovat hyvin samankaltaisia palvelujen käytön suhteen.

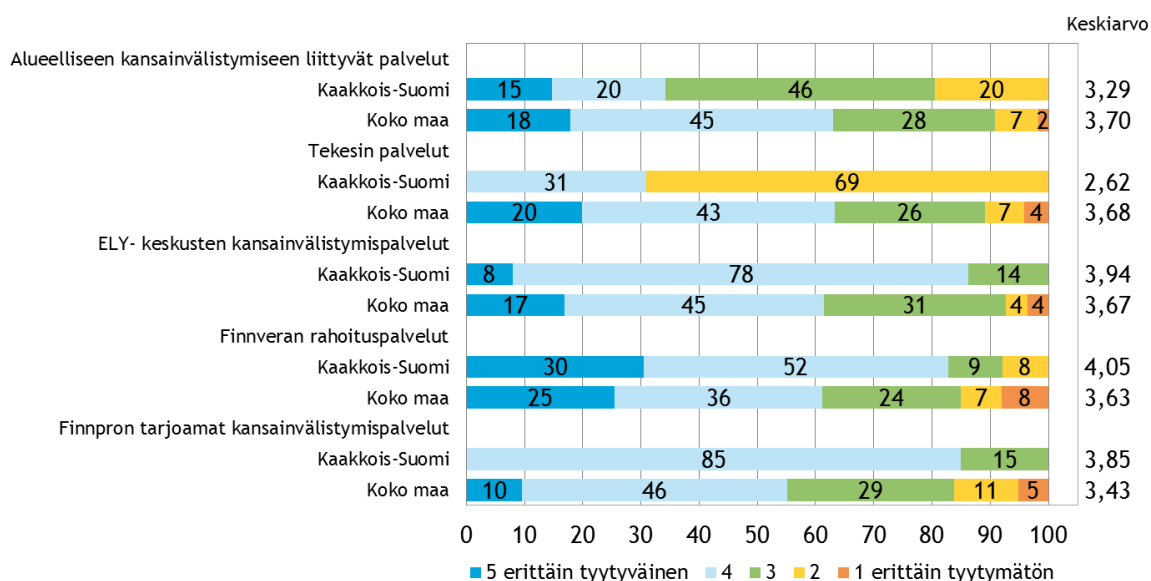
**Kuva 11. Oletteko käyttäneet seuraavia kansainvälistymiseen liittyviä julkisia palveluita viimeisen vuoden aikana?, %**



\*/ Vastaajat ovat voineet valita useita vaihtoehtoja.

Koko maan pk-yritysten tyytyväisyys käyttämiinsä palveluihin on keskinertaisella tasolla. Kaakkois-Suomen alueella vastaajamäärät jäivät hyvin pieniksi ja tämä on huomioitava tulosten tulkinnassa.

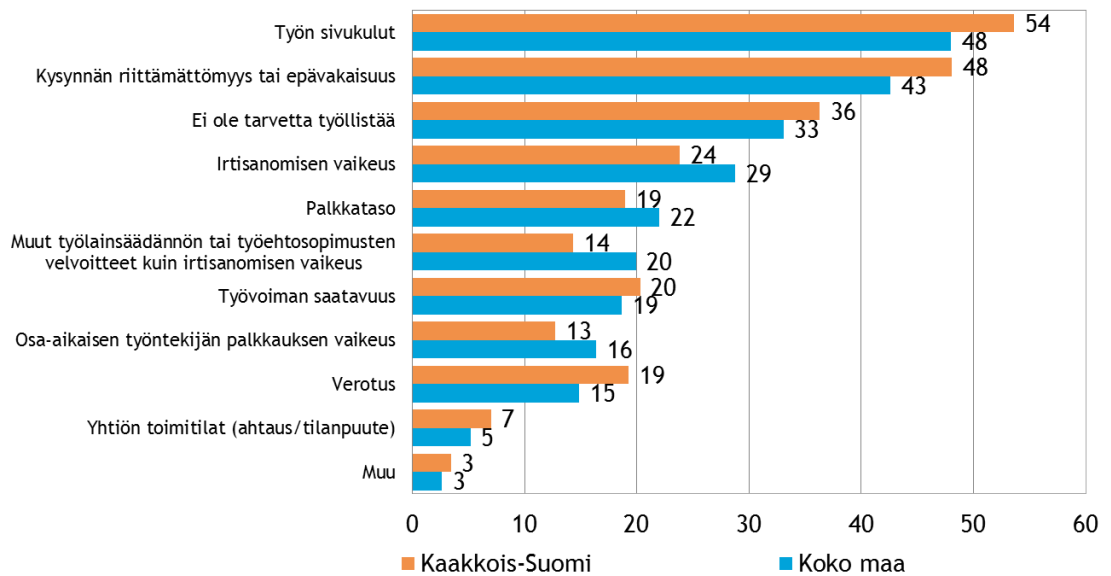
**Kuva 12. Kansainvälistymiseen liittyviä julkisia palveluita käyttäneiden yritysten tyytyväisyys käyttämiinsä palveluihin, %**



## 7. PK-YRITYSTEN TYÖLLISTÄMISEN ESTEET

Koko maan ja Kaakkois-Suomen pk-yrityksistä kolmanneksella ei ole tarvetta työllistää. Työn sivukulut ja kysynnän riittämättömyys tai epävakaisuus ovat koko maassa ja alueella suurimmat työllistämisen esteet.

Kuva 13. Yrityksen merkittävin työllistämisen este, %



## 8. PK-YRITYSTEN SOPEUTTAMISTOIMENPITEET

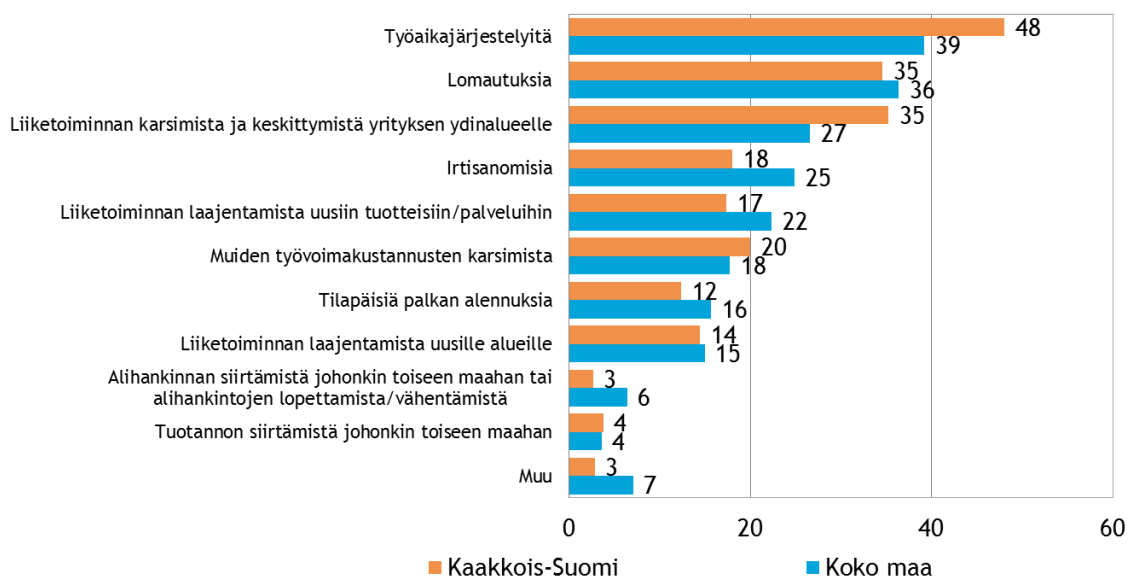
**Taulukko 8. Pk-yritysten tarve sopeuttaa toimintaansa suhdannetilanteen vuoksi, %**

	Ei tarvetta sopeuttaa	Tehnyt sopeuttamistoimia	Suunnittelemassa sopeuttamistoimia
ELY Kaakkois-Suomi	54	32	14
Koko maa	54	33	13

Koko maan pk-yrityksistä kolmannes on ryhtynyt sopeuttamistoimenpiteisiin ja 13 % suunnittelee sopeuttamista nykyisen suhdannetilanteen vuoksi. Kaakkois-Suomen pk-yrityksistä myös kolmasosa (32 %) on jo sopeuttanut toimintaansa. Sopeuttamista suunnittelevia on alueella hieman koko maata enemmän

Työaikajärjestelyt, lomautukset ja liiketoiminnan karsiminen ovat koko maan tasolla yleisimmät toteutetut tai harkinnassa olevat sopeutustoimet. Alueella on toteutettu tai aiotaan toteuttaa irtisanomisia harvemmin kuin koko maassa.

**Kuva 14. Pk-yritysten tekemät ja suunnittelemat sopeuttamistoimet, % pk-yrityksistä, jotka ovat tehneet tai suunnittelevat tekevänsä toimia \*/**



\*/ Vastaaajat ovat voineet valita useita vaihtoehtoja.

## 9. PK-YRITYSTEN RAHOITUS

Koko maan ja Kaakkois-Suomen alueen pk-yrityksistä joka viidennellä on ollut maksuvaikeuksia viimeisen kolmen kuukauden aikana. Lukemat ovat samalla tasolla kuin syksyllä 2014.

**Taulukko 20. Onko yrityksellänne ollut maksuvaikeuksia viimeisen 3 kuukauden aikana?, %**

	Ei	Kyllä
ELY Kaakkois-Suomi	80	20
Koko maa	81	19

Pk-yritysten pääpankkina on koko maassa joko Osuuspankki (39 %) tai Nordea (34 %). Osuuspankin asema Kaakkois-Suomen alueen pääpankkina on korostunut jonkin verran. Koko maan pk-yrityksistä 46 % oli ottanut lainaa rahoituslaitoksilta. Alueella lainaa rahoituslaitoksilta ottaneita on enemmän, 55 %.

**Taulukko 9. Yrityksen pääpankki, %**

	ELY Kaakkois-Suomi	Koko maa
Nordea	34	34
Osuuspankki	44	39
Paikallisosuuspankki	2	5
Danske Bank	5	7
Säästöpankki	11	8
Handelsbanken	2	2
Muu	1	4

Koko maan pk-yrityksistä ja alueen pk-yrityksistä 27 % oli ottanut ulkopuolista rahoitusta viimeisten 12 kuukauden aikana. Koko maassa ulkopuolista rahoitusta ottaneista 69 % on ottanut sitä pankista. Alueella vastaava luku on suurempi, 86 %.

**Taulukko 10. Onko yrityksellänne lainaa rahoituslaitoksilta?, %**

	Ei	Kyllä
ELY Kaakkois-Suomi	45	55
Koko maa	54	46

**Taulukko 11. Oletteko ottaneet ulkopuolista rahoitusta viimeisten 12 kk:n aikana?, %**

	Ei	Kyllä
ELY Kaakkois-Suomi	73	27
Koko maa	73	27

**Taulukko 12. Mistä olette ottaneet rahoitusta?, %**

	ELY Kaakkois-Suomi	Koko maa
Pankista	86	69
Rahoitusyhtiöstä	35	23
Vakuutusyhtiöstä tai eläkevakuutusyhtiöstä	2	1
Yksityisestä pääomasijoitusyhtiöstä	1	3
Bisnesenkeliltä eli yksityiseltä henkilösijoittajalta	2	5
Finnverasta	14	14
Tekesistä	0	4
ELY-keskuksista	7	5
Pääomasijoituksia Teollisuussijoituksesta tai Finnveran Aloitusrahasto Verasta	0	0
Muualta	2	11

Valtaosa koko maan ja alueen pk-yrityksistä ei aio hakea ulkopuolista rahoitusta seuraavan 12 kuukauden aikana. Kaakkois-Suomessa rahoitusta aiotaan hakea koko maata yleisemmin rahoitusyhtiöstä.

**Taulukko 13. Aiotteko ottaa ulkopuolista rahoitusta seuraavan 12 kk:n aikana?, %**

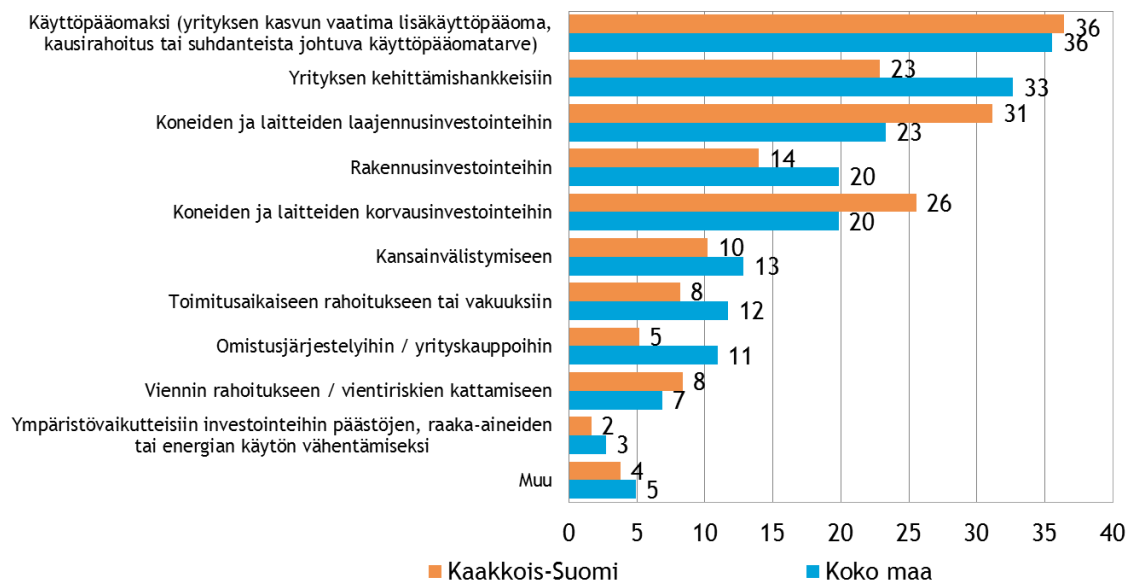
	Ei	Kyllä
ELY Kaakkois-Suomi	79	21
Koko maa	79	21

**Taulukko 14. Mistä aiotte ottaa ulkopuolista rahoitusta?, %**

	ELY Kaakkois-Suomi	Koko maa
Pankista	68	74
Rahoitusyhtiöstä	38	25
Vakuutusyhtiöstä tai eläkevakuutusyhtiöstä	4	4
Yksityisestä pääomasijoitusyhtiöstä	8	8
Bisnesenkeliltä eli yksityiseltä henkilösijoittajalta	14	11
Finnverasta	22	24
Tekesistä	11	13
ELY-keskuksista	17	14
Pääomasijoituksia Teollisuussijoituksesta tai Finnveran Aloitusrahasto Verasta	3	3
Muualta	0	6

Sekä Kaakkois-Suomen alueella että koko maassa yleisin ulkopuolisen rahoituksen käyttötarkoitus on käyttöpääoma. Seuraavaksi yleisimmin rahoitusta aiotaan alueella hakea koneiden ja laitteiden laajennus- ja korvausinvestointeihin. Alueen pk-yrityksissä ulkoista rahoitusta aiotaan hakea yrityksen kehittämishankkeisiin harvemmin kuin koko maassa.

**Kuva 15. Ulkoisen rahoituksen aiottu käyttötarkoitus, % yrityksistä, jotka aikovat ottaa rahoitusta seuraavan 12kk:n aikana \*/**

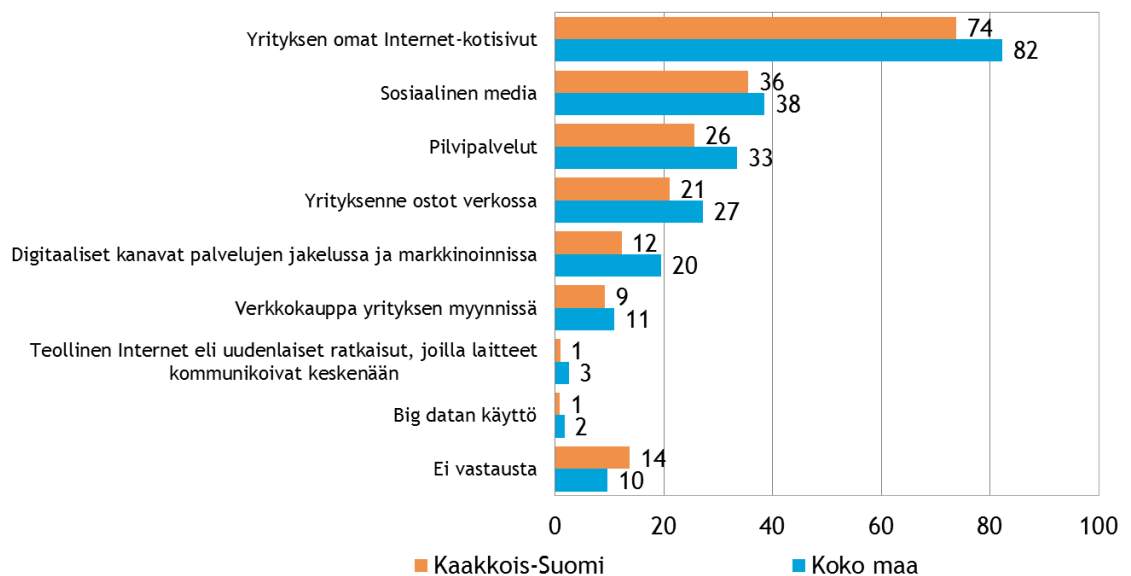


\*/ Vastaajat ovat voineet valita kaksi mielestään tärkeintä vaihtoehtoa.

## 10. DIGITAALISUUS LIIKETOIMINNASSA

Neljällä viidestä koko maan ja kolmella viidestä Kaakkois-Suomen alueen pk-yrityksestä on omat Internet-kotisivut. Seuraavaksi eniten pk-yritykset hyödyntävät tai käyttävät liiketoiminnassaan sosiaalista mediaa ja pilvipalveluja.

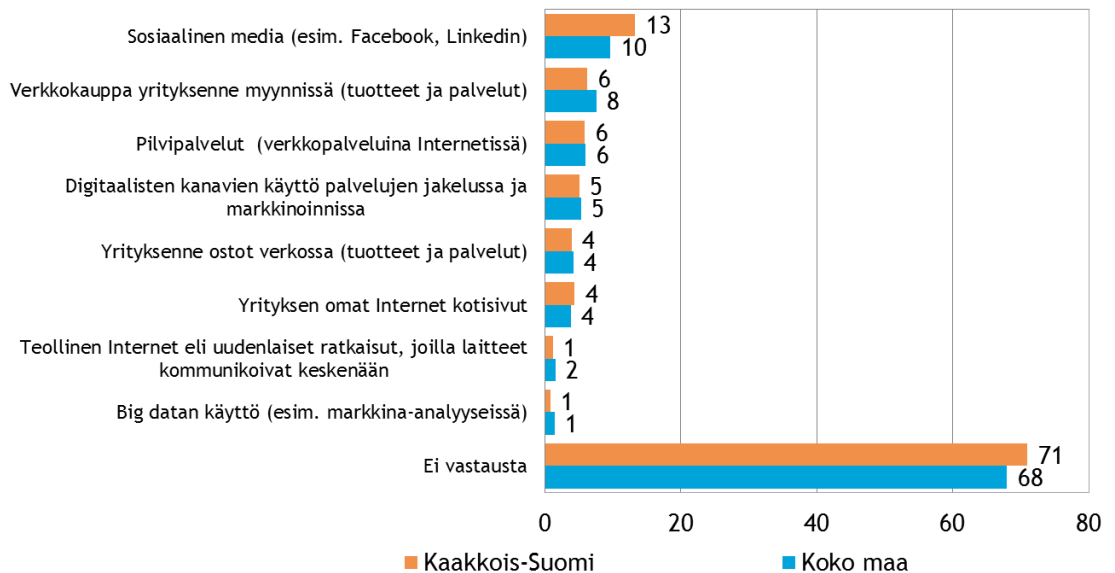
**Kuva 16. Pk-yritysten liiketoiminnassaan hyödyntämät tai käyttämät digitaaliset työkalut ja palvelut, %**



\*/ Vastaajat ovat voineet valita useita vaihtoehtoja.

Sosiaalinen media on yleisin digitalisoitumiseen liittyvä työkalu/palvelu, joka pk-yrityksissä aiotaan ottaa käyttöön seuraavien 12 kuukauden aikana. Verkkokaupan käyttöönottoa suunnittelee koko maassa 8 % ja Kaakkois-Suomessa 6 % pk-yrityksistä. Melko suuri osa vastaajista ei ottanut kantaa kysymykseen.

**Kuva 17. Digitaaliset työkalut ja palvelut, joita pk-yritykset aikovat ottaa käyttöön seuraavien 12 kk:n aikana**



\* / Vastaajat ovat voineet valita useita vaihtoehtoja.



## SUOMEN YRITTÄJIEN JA ALUEJÄRJESTÖJEN YHTEYSTIEDOT

### SUOMEN YRITTÄJÄT

Mannerheimintie 76 A, 00250 Helsinki  
PL 999, 00101 Helsinki  
toimisto@yrittajat.fi  
puhelin 09 229 221  
yrittajat.fi

### ETELÄ-KARJALAN YRITTÄJÄT RY

Kauppakatu 40 D, 53100 Lappeenranta  
yrittajat.fi/etelakarjala  
puhelin 010 470 1100

### ETELÄ-POHJANMAAN YRITTÄJÄT RY

Alvar Aallon katu 3, 60100 Seinäjoki  
yrittajat.fi/etelapohjanmaa  
puhelin 06 420 5000

### ETELÄ-SAVON YRITTÄJÄT RY

Patteristonkatu 2 C, 50100 Mikkeli  
yrittajat.fi/etelasavo  
puhelin 0500 651 312

### HELSINGIN YRITTÄJÄT RY

Urho Kekkosen katu 2 C, 00100 Helsinki  
yrittajat.fi/helsinki  
puhelin 050 575 2353

### HÄMEEN YRITTÄJÄT RY

Sibeliuksenkatu 11 A, 13100 Hämeenlinna  
yrittajat.fi/hame  
puhelin 010 229 0390

### KAINUUN YRITTÄJÄT RY

Kauppakatu 26 A, 87100 Kajaani  
yrittajat.fi/kainuu  
puhelin 010 387 7870

### KESKI-POHJANMAAN YRITTÄJÄT RY

Ristirannankatu 1, 67100 Kokkola  
yrittajat.fi/keskipohjanmaa  
puhelin 06 831 5292

### KESKI-SUOMEN YRITTÄJÄT RY

Sepänkatu 4, 40100 Jyväskylä  
yrittajat.fi/keskisuomi  
puhelin 010 425 9200

### KYMEN YRITTÄJÄT RY

Käsityöläiskatu 4, 45100 Kouvola  
yrittajat.fi/kymi  
puhelin 05 544 3030

### LAPIN YRITTÄJÄT RY

Hallituskatu 26, 2. krs, 96100 Rovaniemi  
yrittajat.fi/lappi  
puhelin 0400 898 200

### PIRKANMAAN YRITTÄJÄT RY

PL 7, 33201 Tampere  
yrittajat.fi/pirkanmaa  
puhelin 03 251 6500

### POHJOIS-KARJALAN YRITTÄJÄT RY

Linnunlahdentie 2, 80110 Joensuu  
yrittajat.fi/pohjoiskarjala  
puhelin 050 367 5194

### POHJOIS-POHJANMAAN YRITTÄJÄT RY

Isokatu 4, 90100 Oulu  
yrittajat.fi/pohjoispohjanmaa  
puhelin 010 322 1980

### PÄIJÄT-HÄMEEN YRITTÄJÄT RY

Rautatienkatu 20 B 4, 15110 Lahti  
yrittajat.fi/paijathame  
puhelin 010 322 4300

### PÄÄKAUPUNKISEUDUN YRITTÄJÄT RY

Innoli 1, Tekniikantie 12, 02150 Espoo  
yrittajat.fi/paakaupunkiseudunyrittajat  
puhelin 010 422 1400

### RANNIKKO-POHJANMAAN YRITTÄJÄT RY

Raastuvankatu 12-14 D, 65100 Vaasa  
yrittajat.fi/rannikkopohjanmaa  
puhelin 06 356 0820

### SATAKUNNAN YRITTÄJÄT RY

PL 45, 28101 Pori  
yrittajat.fi/satakunta  
puhelin 02 634 9900

### SAVON YRITTÄJÄT RY

Asemakatu 22-24, 4. krs, 70100 Kuopio  
yrittajat.fi/savo  
puhelin 017 368 0500

### UUDENMAAN YRITTÄJÄT RY -

### NYLANDS FÖRETAGARE RF

Rantakatu 1, 2. krs, 04400 Järvenpää  
yrittajat.fi/uusimaa  
puhelin 010 231 3050

### VARSINAIS-SUOMEN YRITTÄJÄT RY

Brahenkatu 20, 20100 Turku  
yrittajat.fi/varsinaissuomi  
puhelin 02 275 7100

**FINNVERA OYJ:N JA TOIMIPISTEIDEN YHTEYSTIEDOT****PÄÄKONTTORI FINNVERA OYJ****HELSINKI**

Eteläesplanadi 8, PL 1010, 00101 Helsinki  
valtakunnallinen vaihde 029 460 11  
finnvera.fi

**KUOPIO**

Kallanranta 11, PL 1127, 70111 Kuopio

**TOIMIPISTEET****HELSINKI**

Eteläesplanadi 8, PL 1010, 00101 Helsinki

**JOENSUU**

Torikatu 9 A, 80100 Joensuu

**JYVÄSKYLÄ**

Sepänkatu 4, 40100 Jyväskylä

**KAJAANI**

Kauppakatu 1, 87100 Kajaani

**KUOPIO**

Kallanranta 11, PL 1127, 70111 Kuopio

**LAHTI**

Laiturikatu 2, 5. kerros, 15140 Lahti

**LAPPEENRANTA**

Snellmaninkatu 10, 53100 Lappeenranta

**MIKKELI**

Linnankatu 5, 50100 Mikkeli

**OULU**

Asemakatu 37, 90100 Oulu

**PORI**

Valtakatu 6, 28100 Pori

**ROVANIEMI**

Maakuntakatu 10, PL 8151, 96101 Rovaniemi

**SEINÄJOKI**

Kauppatori 1-3, 60100 Seinäjoki

**TAMPERE**

Hämeenkatu 9, PL 559, 33101 Tampere

**TURKU**

Eerikinkatu 2, 20100 Turku

**VAASA**

Pitkäkatu 55, 65100 Vaasa

**PIETARIN EDUSTUSTO****FINNVERA PLC**

Representative Office in St. Petersburg  
Finland House  
Bolshaya Konyushennaya St. 8  
191186 St. Petersburg, Russia

PL 150, 53501 Lappeenranta  
puh. +358 405 088 956

## TYÖ- JA ELINKEINOMINISTERIÖN JA ELY-KESKUSTEN YHTEYSTIEDOT

### TYÖ- JA ELINKEINOMINISTERIÖ

Aleksanterinkatu 4, 00170 Helsinki  
puhelin 029 506 0000  
tem.fi

### ETELÄ-POHJANMAAN ELY-KESKUS

Alvar Aallon katu 8, 60100 Seinäjoki  
puhelin 0295 027 500  
ely-keskus.fi/etela-pohjanmaa

### ETELÄ-SAVON ELY-KESKUS

Jääkärintie 14, 50100 Mikkeli  
puhelin 0295 024 000  
ely-keskus.fi/etela-savo

### HÄMEEN ELY-KESKUS

Kirkkokatu 12, 15140 Lahti  
**Hämeenlinnan toimipaikka**  
Birger Jaarlin katu 15, 13100 Hämeenlinna  
puhelin 0295 025 000  
ely-keskus.fi/hame

### KAAKKOIS-SUOMEN ELY-KESKUS

Salpausselänkatu 22, 45100 Kouvola  
**Lappeenrannan toimipaikka**  
Kauppakatu 40 D, 53100 Lappeenranta  
puhelin 0295 029 000  
ely-keskus.fi/kaakkois-suomi

### KAINUUN ELY-KESKUS

Kalliokatu 4, 87100 Kajaani  
puhelin 0295 023 500  
ely-keskus.fi/kainuu

### KESKI-SUOMEN ELY-KESKUS

Gygnaeuksenkatu 1, 40100 Jyväskylä  
puhelin 0295 024 500  
ely-keskus.fi/keski-suomi

### LAPIN ELY-KESKUS

Hallituskatu 3 B, 96100 Rovaniemi  
**Kemin toimipaikka**  
Asemakatu 19, 94100 Kemi  
puhelin 0295 037 000  
ely-keskus.fi/lappi

### PIRKANMAAN ELY-KESKUS

Pellavatehtaankatu 25, 33100 Tampere  
Yliopistonkatu 38 (Attila), 33100 Tampere  
puhelin 0295 036 000  
ely-keskus.fi/pirkanmaa

### POHJANMAAN ELY-KESKUS

Hovioikeudenpuistikko 19 A, 65100 Vaasa  
**Kokkolan toimipaikka**  
Ristirannankatu 1, 67100 Kokkola  
puhelin 0295 028 500  
ely-keskus.fi/pohjanmaa

### POHJOIS-KARJALAN ELY-KESKUS

Kauppakatu 40 B, 80100 Joensuu  
puhelin 0295 026 000  
ely-keskus.fi/pohjois-karjala

### POHJOIS-POHJANMAAN ELY-KESKUS

Veteraaninkatu 1, 90100 Oulu  
puhelin 0295 038 000  
ely-keskus.fi/pohjois-pohjanmaa

### POHJOIS-SAVON ELY-KESKUS

Kallanranta 11, 70100 Kuopio  
puhelin 0295 026 500  
ely-keskus.fi/pohjois-savo

### SATAKUNNAN ELY-KESKUS

Valtakatu 12 B, 28100 Pori  
puhelin 0295 022 000  
ely-keskus.fi/satakunta

### UUDENMAAN ELY-KESKUS

Opastinsilta 12 B, 5. krs, 00520 Helsinki  
puhelin 0295 021 000  
ely-keskus.fi/uusimaa

### VARSINAIS-SUOMEN ELY-KESKUS

Itsenäisyydenaukio 2, 20800 Turku  
puhelin 0295 022 500  
ely-keskus.fi/varsinais-suomi



Julkaisija: Suomen Yrittäjät | Mannerheimintie 76 A, PL 999, 00101 Helsinki  
puhelin 09 229 221 | toimisto@yrittajat.fi | www.yrittajat.fi