

Pk-yritysbarometri, kevät 2020

Alueraportti, Kainuu



PK-YRITYSBAROMETRIN TOTEUTUS



TUTKIMUKSEN TARKOITUS

Pk-yritysbarometrissä on selvitetty suomalaisten pk-yritysten mielikuvia yleisestä suhdannekehityksestä ja oman yrityksen taloudellisesta kehityksestä. Lisäksi on tiedusteltu muun muassa yrityksen kasvuun, kansainvälistymiseen ja rahoitukseen liittyvistä tekijöistä. Tutkimuksen on toteuttanut Taloustutkimus Oy Suomen Yrittäjien, Finnvera Oyj:n sekä työ- ja elinkeinoministeriön toimeksiannosta.



TUTKIMUKSEN KOHDERYHMÄ JA OTANTA

Otantalähteenä on käytetty Tilastokeskuksen toimialaluokitusta TOL 2010, Bisnoden yritysrekisteriä sekä Suomen Yrittäjien jäsenrekisteriä, joista otanta on tehty kiintiöidyllä satunnaisotannalla. Otoksessa on kiintiöity yritysten toimiala, kokoluokka ja sijainti. Vastaajajoukon muodostaa 4586 kohderyhmän vaatimukset täyttävää pk-yrityksen edustajaa.



TIEDONKERUUMENETELMÄ

Tiedonkeruumenetelmänä on käytetty internetkyselyä. Vastaajat kutsuttiin kyselyyn sähköpostitse tai puhelimitse.



TIEDONKERUUN AJANKOHTA

Joulukuu 2019–Tammikuu 2020.

PK-YRITYSBAROMETRIN RAPORTOINNISTA JA TULOSTEN TULKINNASTA



TUTKIMUKSEN RAPORTOINTI

Tässä raportissa on esitetty Kainuun alueen tulosityhteenveto kevään 2020 Pk-yritysbarometrin päätuloksista. Alueen tuloksia on verrattu pääosin koko maan tuloksiin ja suhdannenäkymien osalta myös lähialueiden tuloksiin. Seuraavalla sivulla on esitetty painottamattomat taustatietojakaumat haastatelluista alueen ja koko maan yrityksistä. Tutkimustuloksissa aineisto on painotettu vastaamaan yritysten todellista toimiala- ja aluejakamaa.



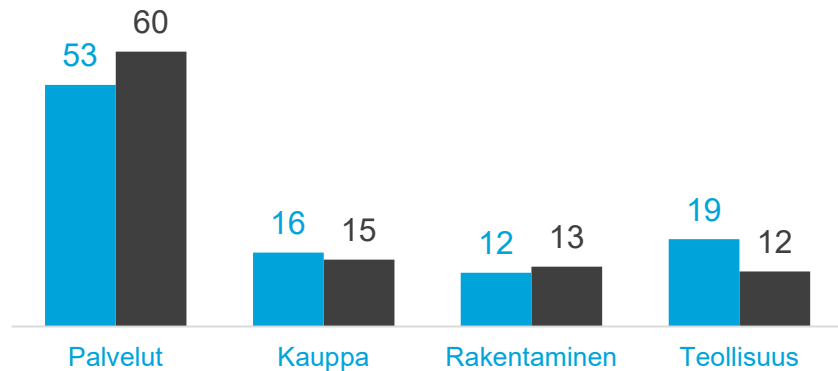
TULOSTEN TULKINTA

Tutkimustuloksissa esiintyy muutamissa kohdissa käsite saldoluku. Se kuvaa kyseisten kysymysten kohdalla positiivisista ja negatiivisista vastauksista laskettua prosenttilukujen erotusta. Koko maan yleisiä suhdannenäkymiä kuvaava saldoluku on laskettu poikkeuksellisesti pyöristetyistä luvuista. Kaikki muut tässä raportissa esitetyt saldoluvut on laskettu tarkoista, pyöristämättömistä luvuista, vaikka raportissa luvut esitetään kokonaisina ilman desimaaleja. Esimerkiksi: Pk-yritysten yleiset suhdannenäkymät seuraavan vuoden aikana paranee 39,4 %, huononee 8,6 % saldoluku = +30,8 % ~31 %.


VASTAAJAYRITYSTEN TAUSTATIEDOT

Kainuu n=68 Koko maa n=4586

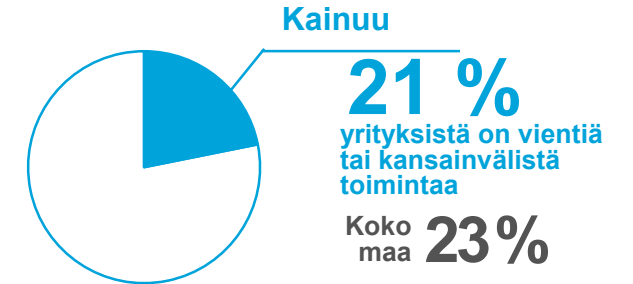
Päätoimiala (%)



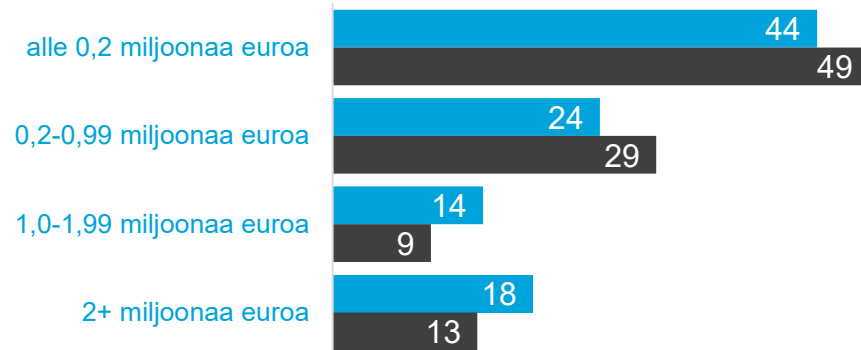
Yrityksen kasvuhakuisuus (%)



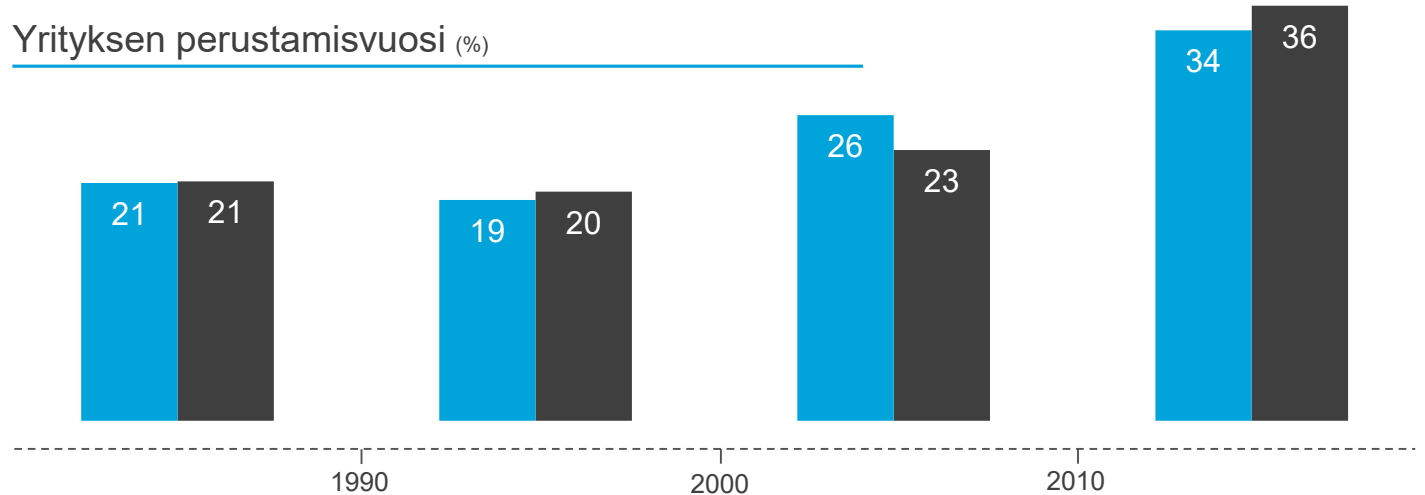
Vientiyritysten osuus (%)



Liikevaihto vuonna 2019 (%)



Yrityksen perustamisvuosi (%)

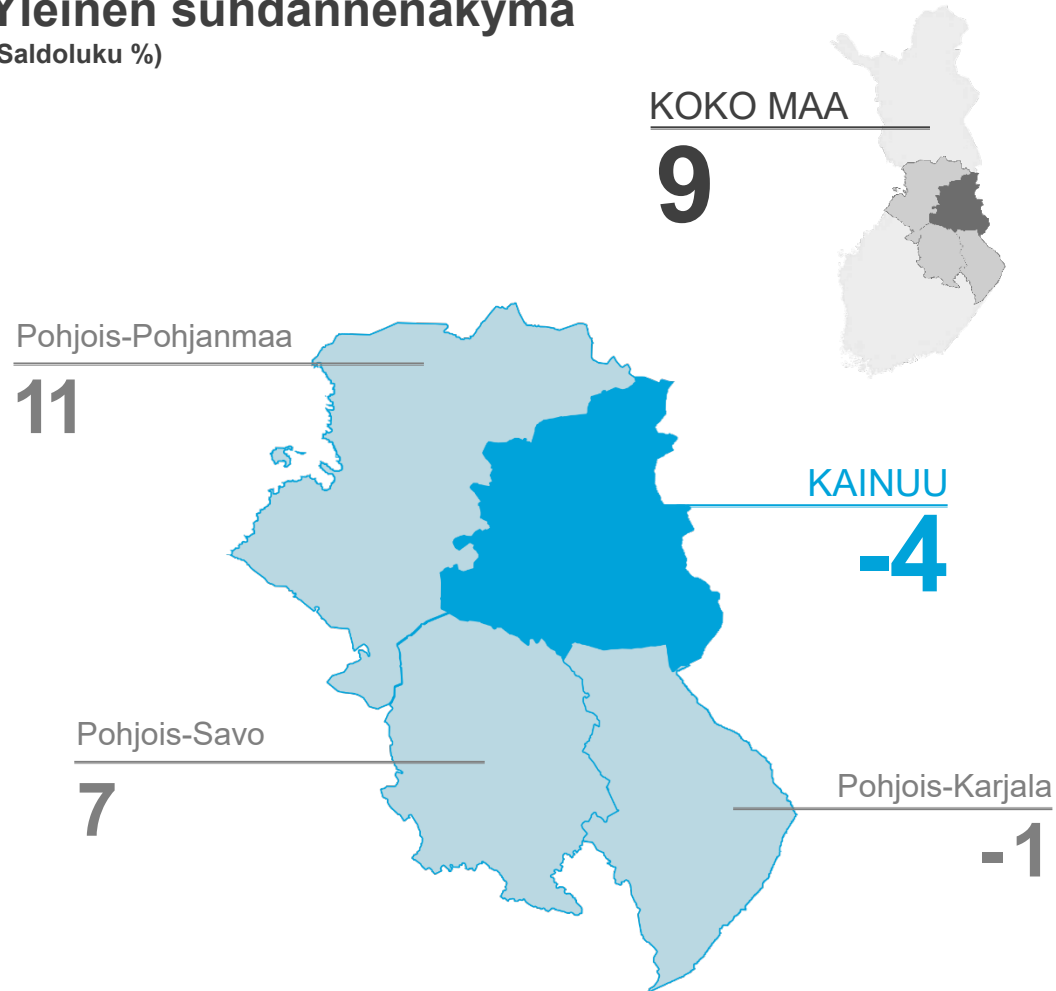


Tulokset

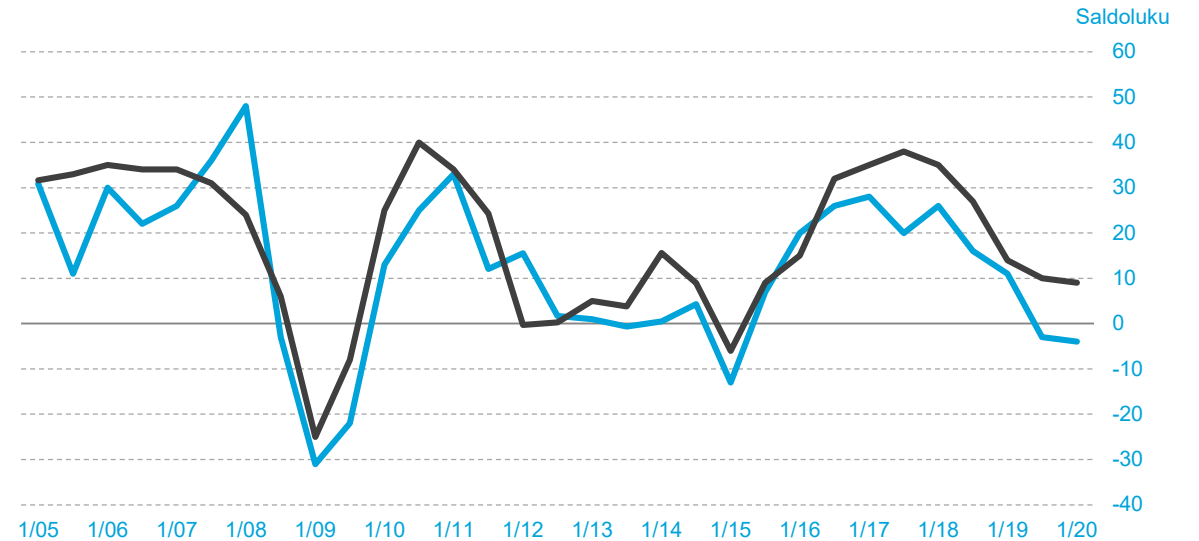
PK-YRITYKSET JA SUHDANNENÄKYMÄT

Kainuu | Lähialueet | Koko maa

Yleinen suhdannenäkymä (Saldoluku %)



Saldoluvun kehitys 1/2005–1/2020



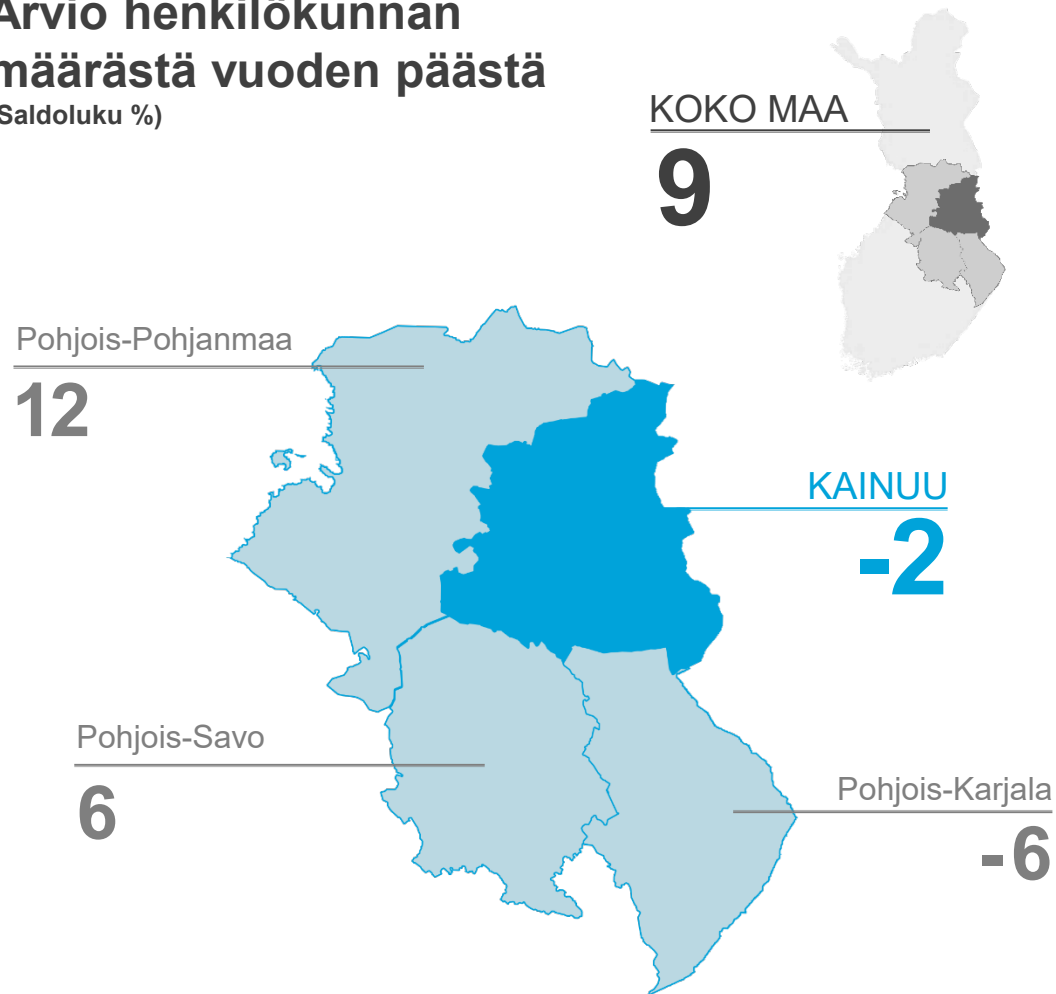
Kainuussa arviot investointien ja liikevaihdon kehittymisestä ovat lähialueita heikkommat. Arviot yleisten suhdannenäkymien ja työllisyyden kehittymisestä ovat laskussa.

PK-YRITYKSET JA TYÖLLISYYS

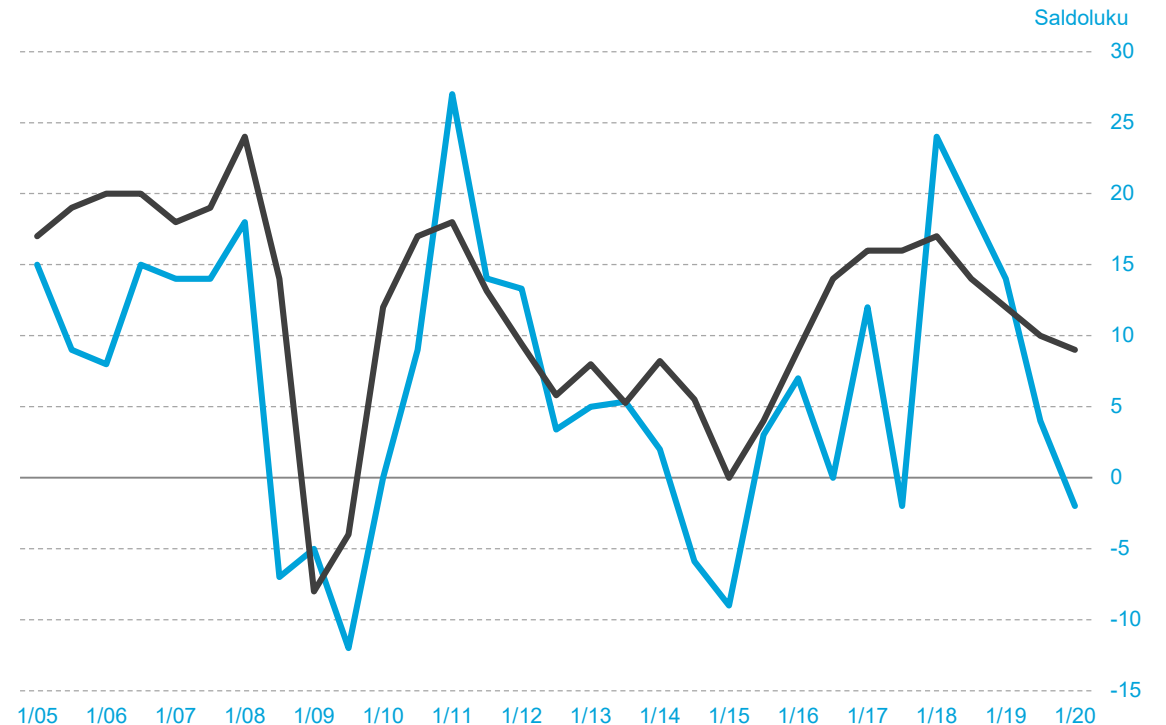
Kainuu | Lähialueet | Koko maa

Arvio henkilökunnan määrästä vuoden päästä

(Saldoluku %)



Saldoluvun kehitys 1/2005–1/2020



PK-YRITYSTEN LIIKEVAIHTO JA KANNATTAVUUS

Kainuu | Lähialueet | Koko maa

Arvio liikevaihdosta ja kannattavuudesta ensi vuonna

(Saldoluku %)

KOKO MAA

22

LIKEVAIHTO

10

KANNATTAVUUS



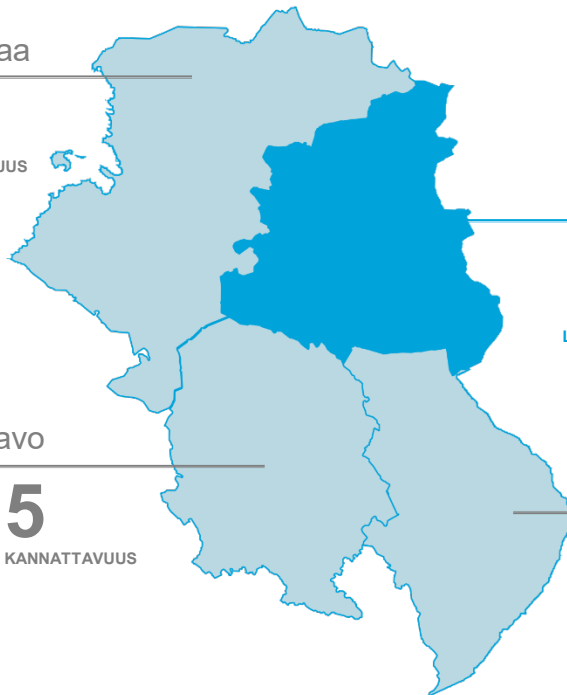
Pohjois-Pohjanmaa

28

LIKEVAIHTO

14

KANNATTAVUUS



KAINUU

3

LIKEVAIHTO

5

KANNATTAVUUS

Pohjois-Savo

27

LIKEVAIHTO

5

KANNATTAVUUS

Pohjois-Karjala

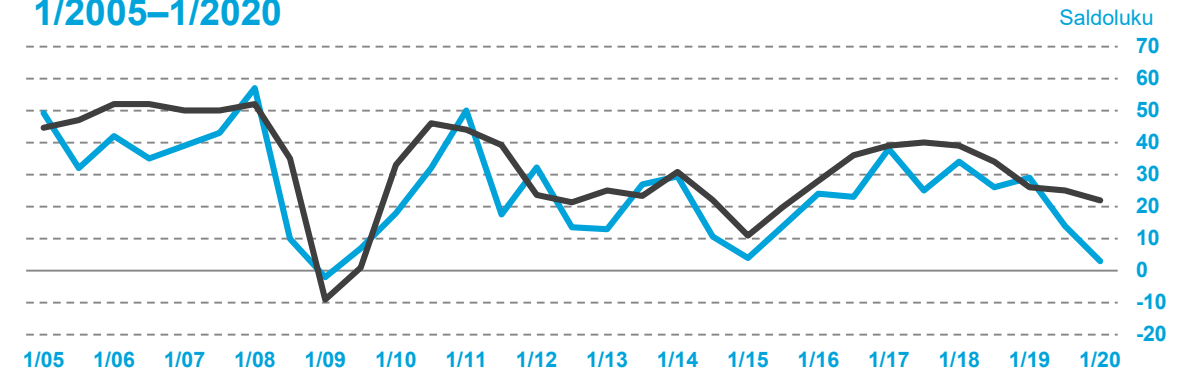
10

LIKEVAIHTO

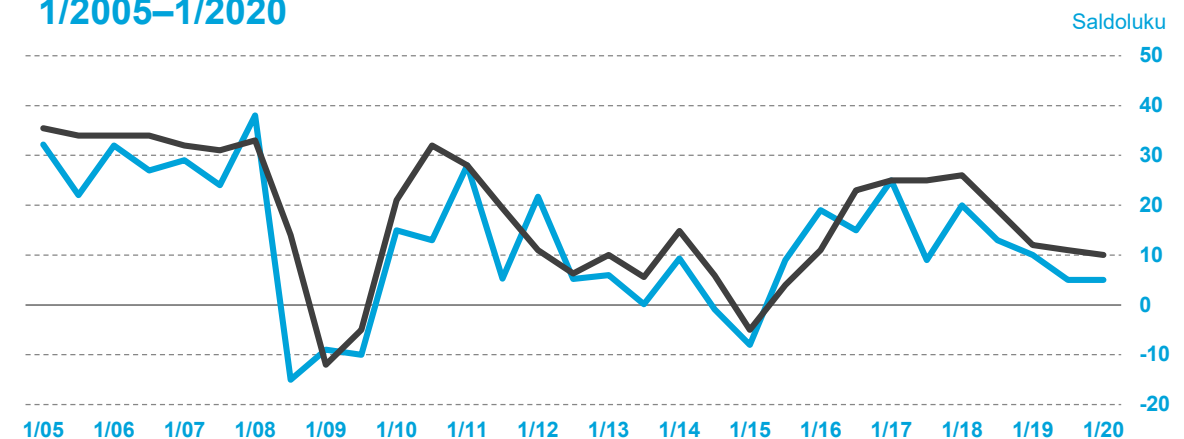
-1

KANNATTAVUUS

Saldoluvun kehitys: liikevaihto 1/2005–1/2020



Saldoluvun kehitys: kannattavuus 1/2005–1/2020



PK-YRITYSTEN INVESTOINTIEN ARVO JA INNOVAATIOT

Kainuu | Lähialueet | Koko maa

Arvio investointien arvon sekä tuotannon ja tuotteiden kehityksestä ensi vuonna

(Saldoluku %)

Pohjois-Pohjanmaa

0

INVESTOINTIEN ARVO

16

INNOVAATIOT, TUOTANNON JA TUOTTEIDEN KEHITYS

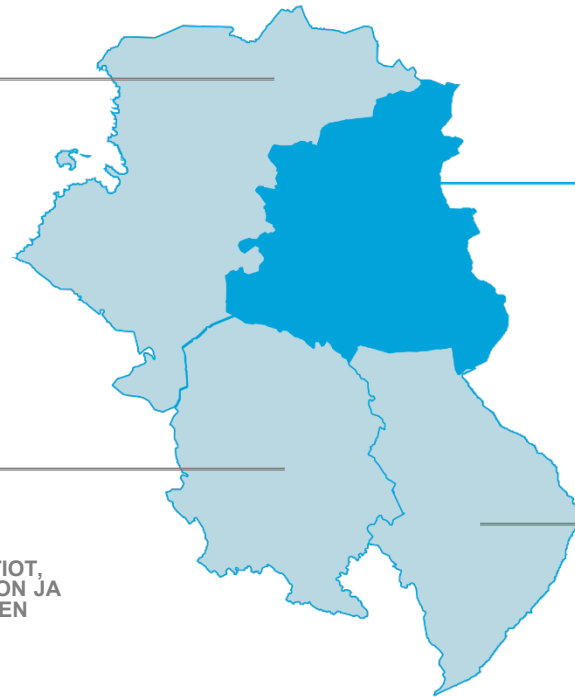
Pohjois-Savo

-2

INVESTOINTIEN ARVO

12

INNOVAATIOT, TUOTANNON JA TUOTTEIDEN KEHITYS



KAINUU

-17

INVESTOINTIEN ARVO

6

INNOVAATIOT, TUOTANNON JA TUOTTEIDEN KEHITYS

Pohjois-Karjala

-11

INVESTOINTIEN ARVO

6

INNOVAATIOT, TUOTANNON JA TUOTTEIDEN KEHITYS

KOKO MAA

-4

INVESTOINTIEN ARVO

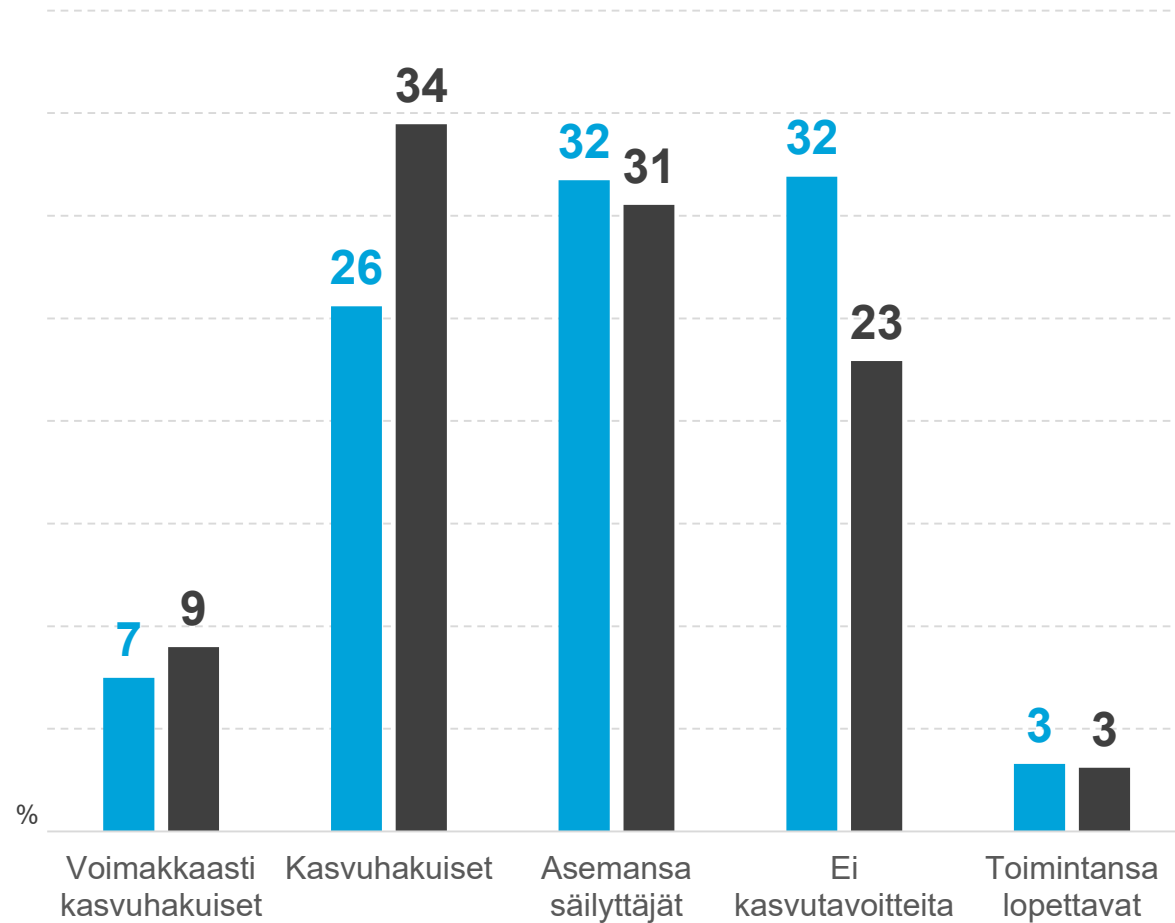
15

INNOVAATIOT, TUOTANNON JA TUOTTEIDEN KEHITYS

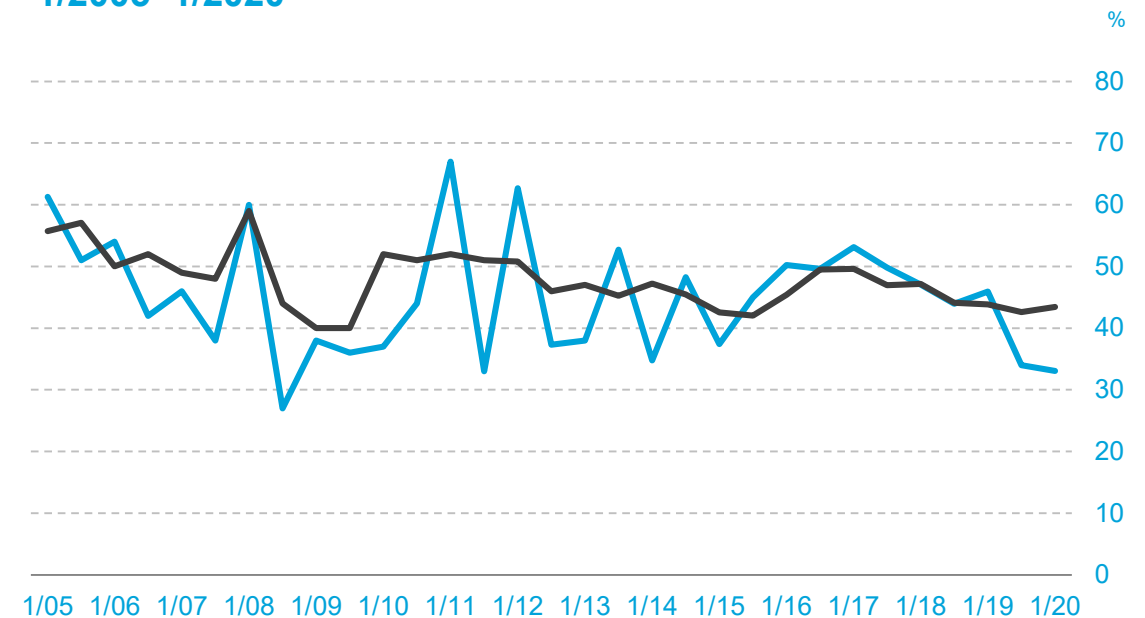


PK-YRITYSTEN KASVUHAKUISUUS

Kainuu | Koko maa



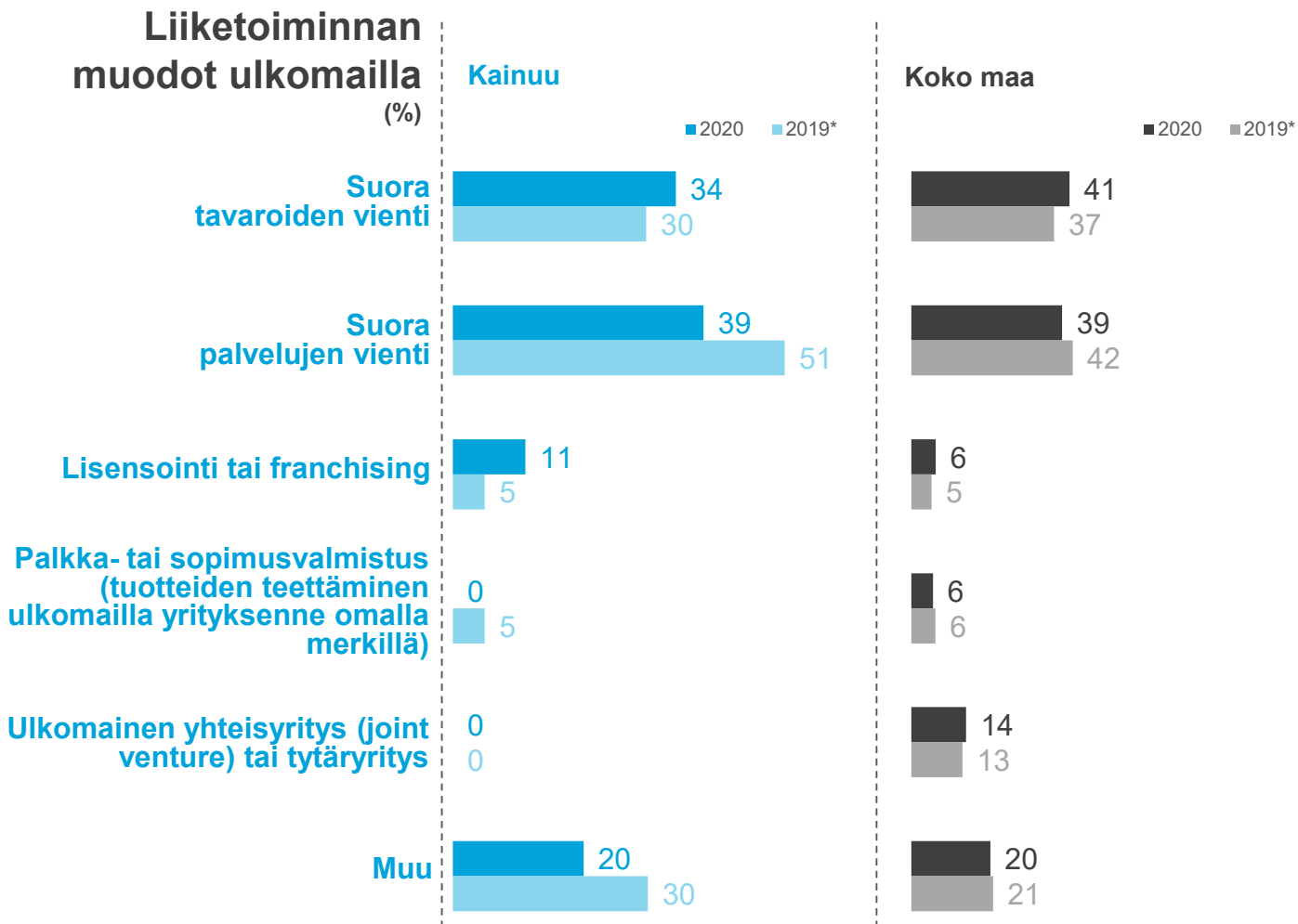
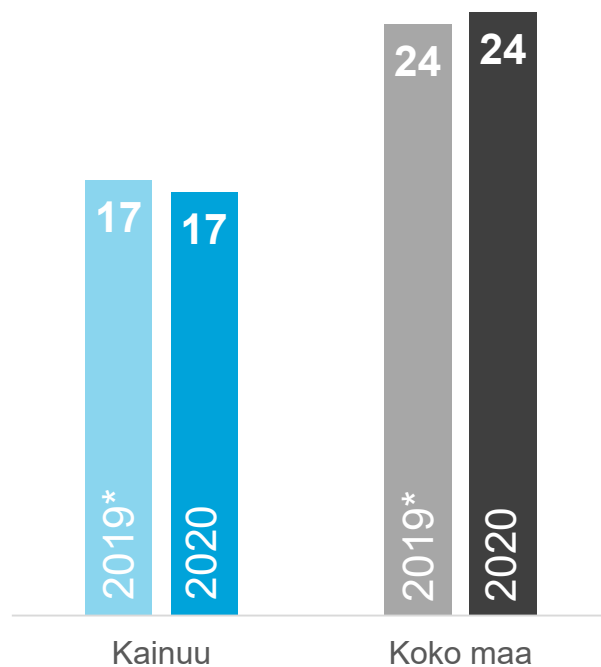
Kasvuhakuisuuden kehitys
(Voimakkaasti kasvuhakuiset ja kasvuhakuiset yhteensä)
1/2005–1/2020



PK-YRITYSTEN TOIMINTA ULKOMAILLA

Kainuu | Koko maa

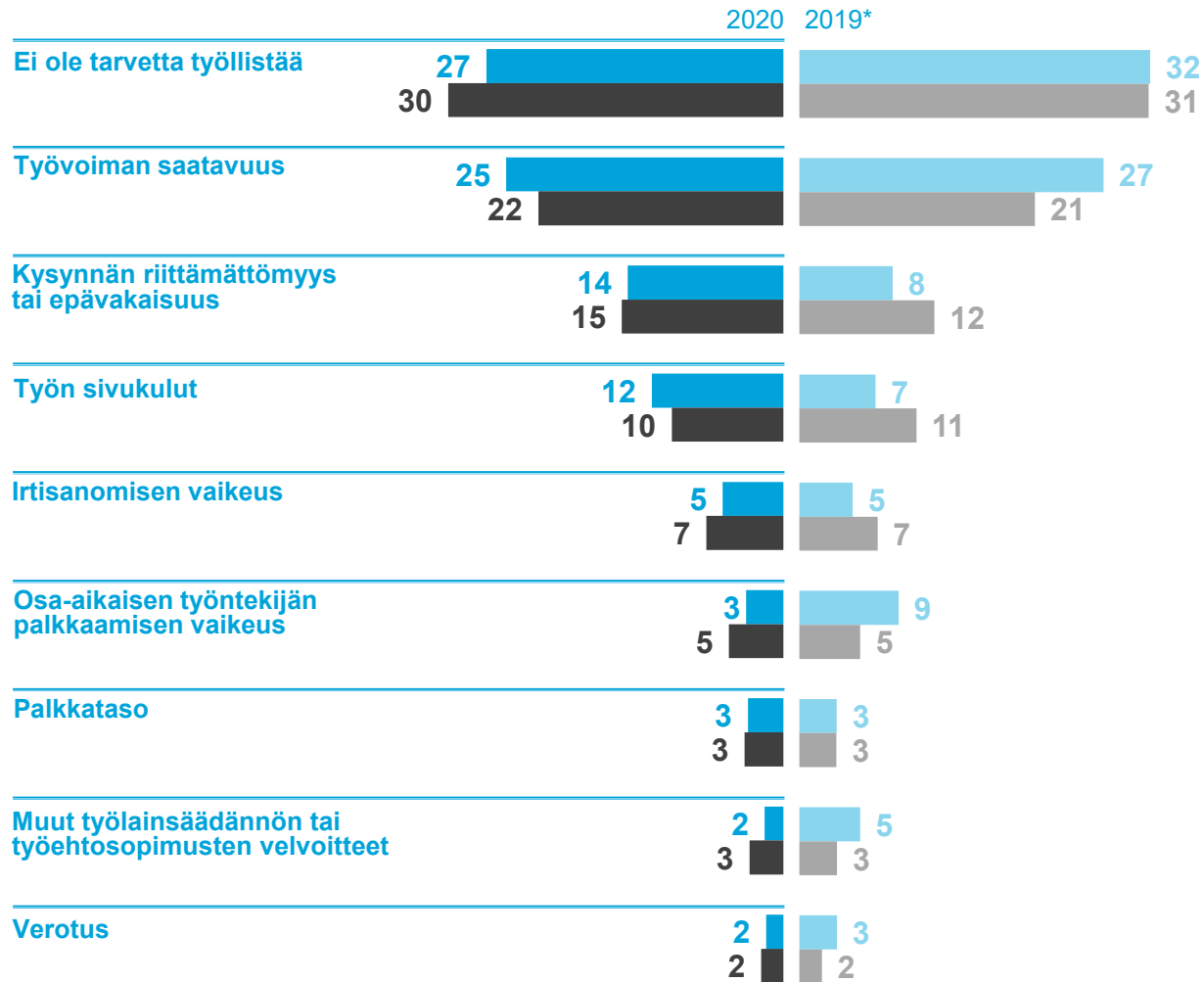
Niiden yritysten osuus, joilla on vientiä tai liiketoimintaa ulkomailla (%)



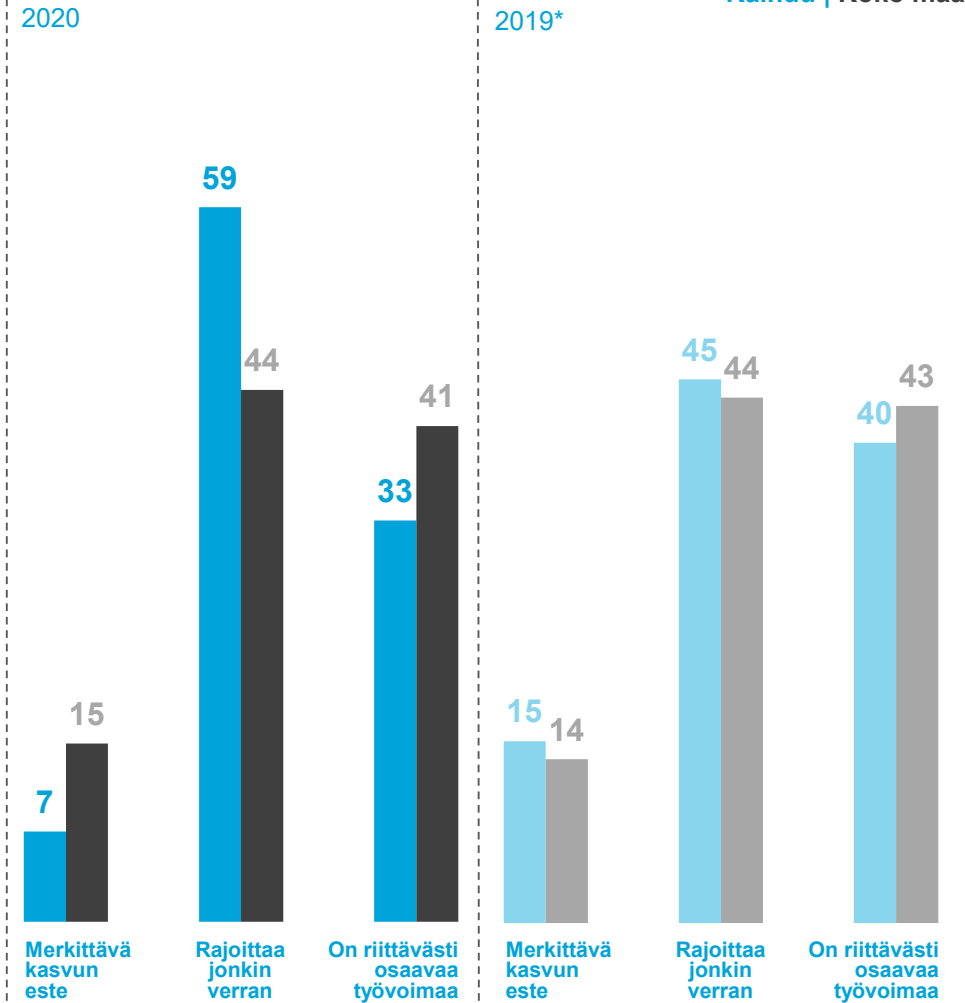
*2019 luvut 2/2019

PK-YRITYKSET JA TYÖLLISTÄMINEN

Työllistämisen esteet (%)



Työvoiman saatavuus (%)



Kainuu | Koko maa

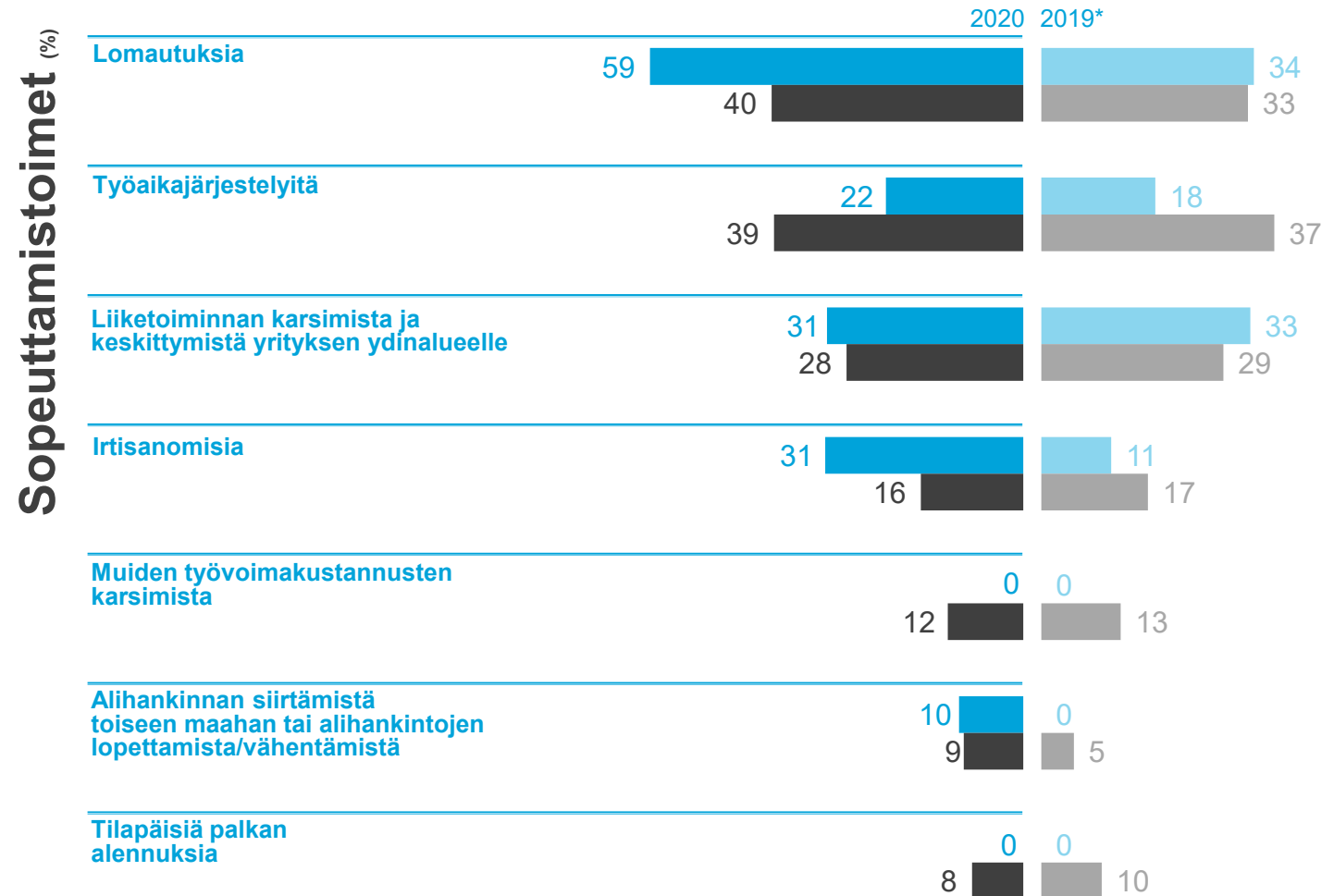
*2019 luvut 1/2019

PK-YRITYKSET JA SOPEUTTAMISTOIMET

Kainuu | Koko maa

17 %
pk-yrityksistä
kokee tarvetta
sopeuttaa
toimintaansa.
2019*: 16 %

Koko
maa **16%**
2019*: 14 %



*2019 luvut 1/2019

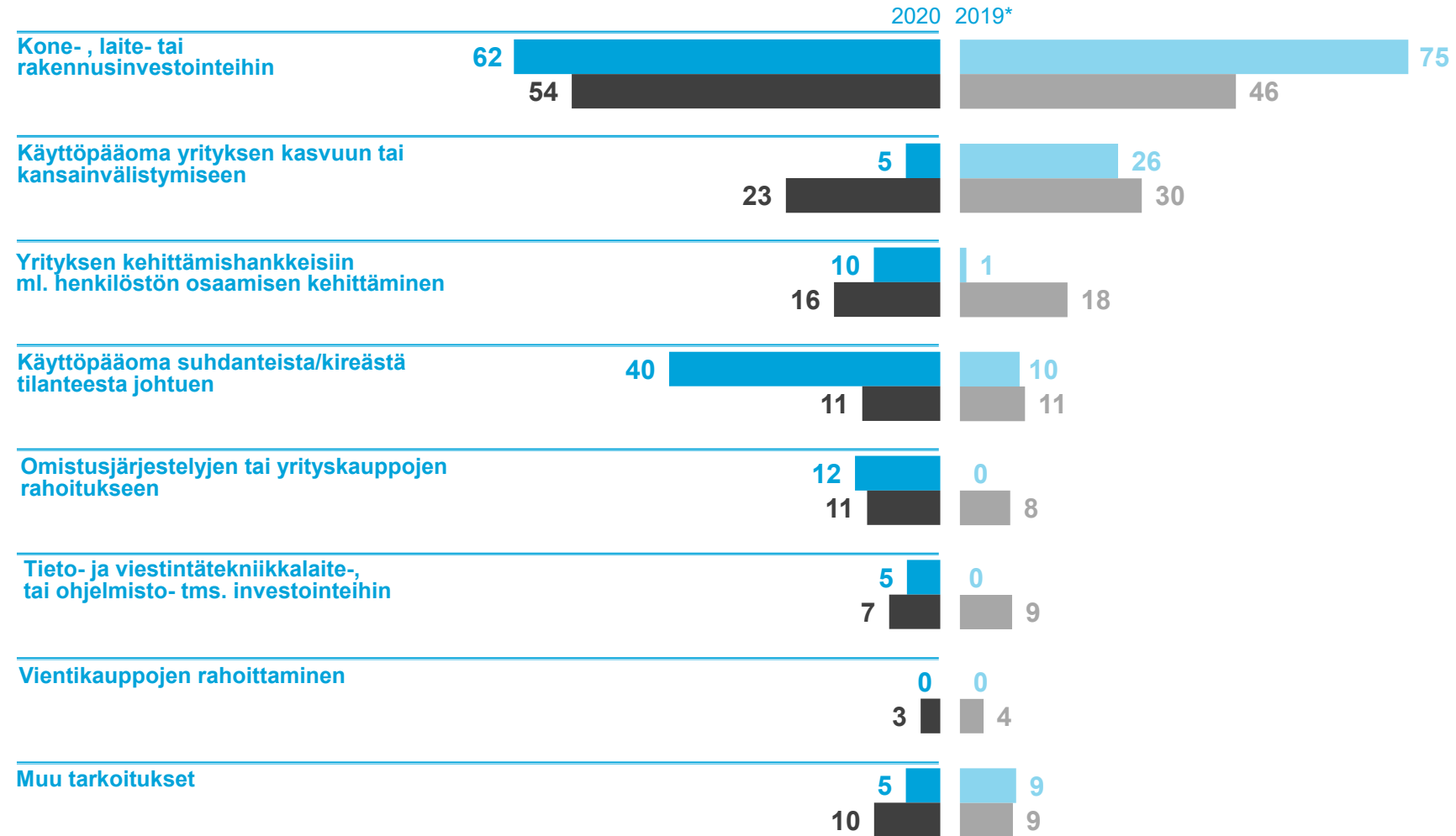
PK-YRITYKSET JA RAHOITUSTARPEET

Kainuu | Koko maa

14 %
pk-yrityksistä
aikoo hakea
ulkopuolista
rahoitusta.
2019*: 28 %

Koko
maa **21 %**
2019*: 21 %

Rahoituksen käyttötarkoitus (%)



*2019 luvut 2/2019

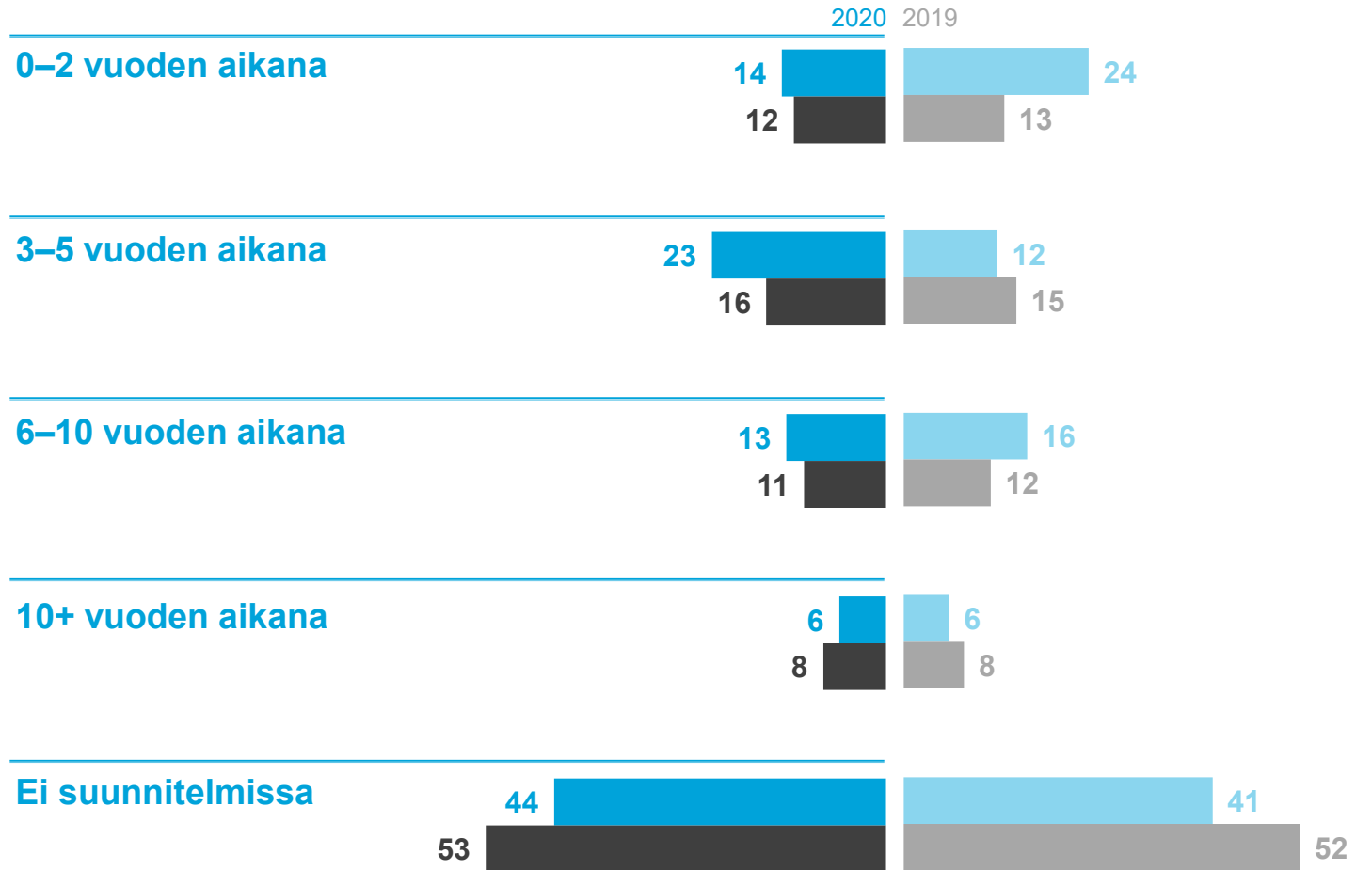
PK-YRITYKSET JA OMISTAJANVAIHDOS

Kainuu | Koko maa

39 %
pk-yrityksistä
seuraa aktiivisesti
yrityksen arvon
kehitystä.
2019*: 55 %

Koko
maa **51 %**
2019*: 52 %

Omistajanvaihdoksen suunnittelu (%)

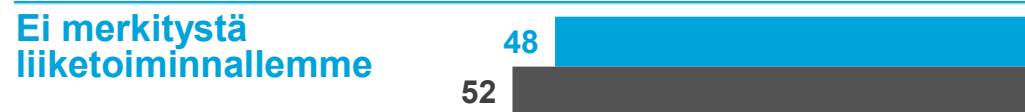


*2019 luvut 1/2019

PK-YRITYKSET JA ILMASTONMUUTOS

Kainuu | Koko maa

Näkemyks
Ilmastonmuutoksen
hillitsemistoimien
vaikutuksista
yritykselle (%)



20 %
pk-yrityksistä on
kartoittanut
liiketoimintansa
ilmastovaikutuksia.

Koko maa **19%**

PK-YRITYKSET JA ILMASTONMUUTOS

Kainuu | Koko maa

TOP5: Viimeisen vuoden aikana toteutetut ilmasto vaikutuksen vähentämistoimet

Kainuu



Koko maa

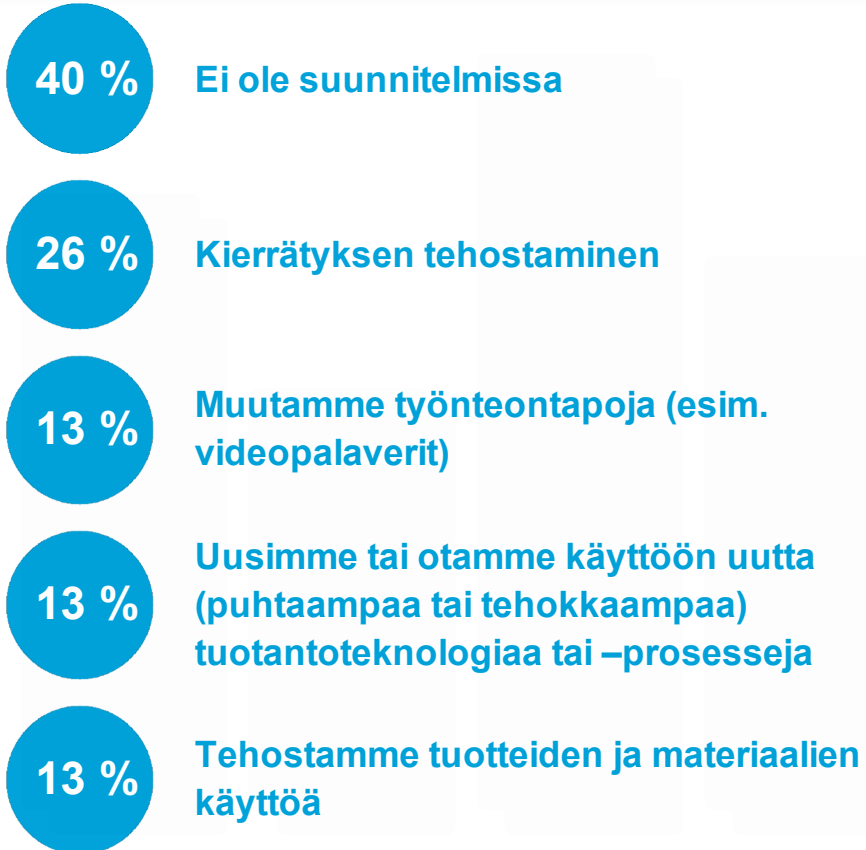


PK-YRITYKSET JA ILMASTONMUUTOS

Kainuu | Koko maa

TOP5: Suunnitellut ilmasto-vaikutuksen vähentämistoimet seuraavan 12kk:n aikana

Kainuu



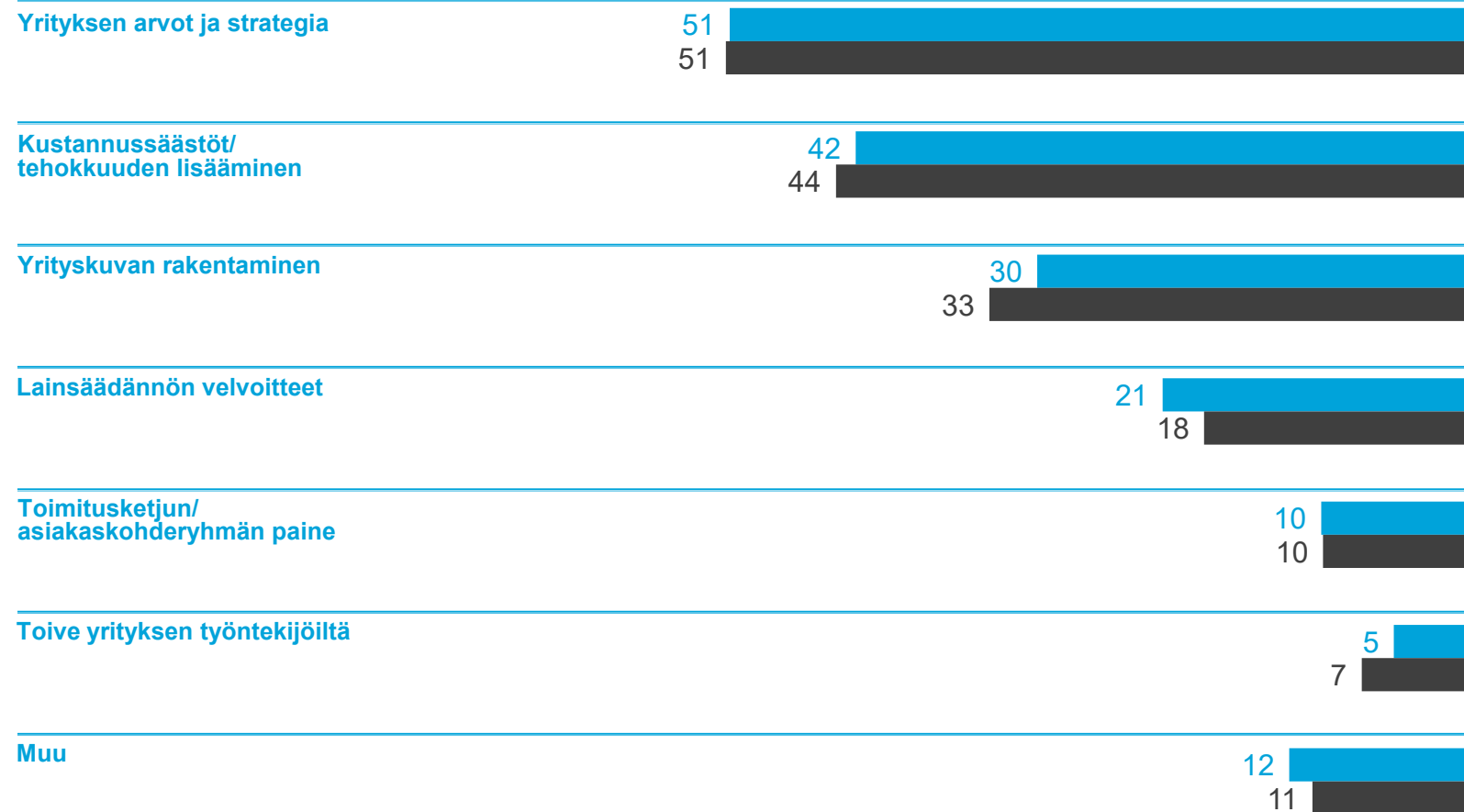
Koko maa



PK-YRITYKSET JA ILMASTONMUUTOS

Kainuu | Koko maa

Motivaatio tehtyihin ja/tai suunniteltuihin ilmastovaikutuksen vähentämistoimiin (%)



YRITTÄJYYDEN PUOLESTA