




# Pk-yritysbarometri, syksy 2016

Alueraportti, Keski-Pohjanmaa



## Esipuhe

---

Suomen Yrittäjät, Finnvera Oyj sekä työ- ja elinkeinoministeriö tekevät yhteistyössä pienten ja keskisuurten yritysten toimintaa ja taloudellista toimintaympäristöä kuvaavan Pk-yritysbarometrin kaksi kertaa vuodessa. Barometri julkistetaan sekä valtakunnallisena että alueellisina raporteina.

Valtakunnallisessa raportissa tuloksia käsitellään koko pk-sektorin näkökulmasta ja myös päätoimialoittain teollisuuteen, rakentamiseen, kauppaan ja palveluihin jaoteltuna. Alueraporteissa kehitystä verrataan erityisesti kyseisen alueen yritysten ja koko maan välillä.

Syksyn 2016 Pk-yritysbarometri perustuu 6010 pk-yrityksen edustajan vastauksiin. Se kuvaa siten kattavasti suomalaisten pk-yritysten käsityksiä taloudellisen toimintaympäristön muutoksista sekä yritysten liiketoimintaan ja kehitysnäkymiin vaikuttavista tekijöistä.

Tässä raportissa tarkastellaan pk-yritysten suhdanneodotuksia, kasvua ja uudistumista, kansainvälistymistä, kehittämistarpeita ja kehittämisen esteitä sekä rahoitusta. Ajankohtaisilla kysymyksillä on selvitetty digitaalisuutta liiketoiminnassa sekä omistajavaihdosta.

# Tiivistelmä

---

## Suhdannenäkymät

Suomen pk-yritysten odotukset lähiajan suhdannenäkymistä ovat jatkuneet positiivisina keväästä 2016. Koko maan pk-yrityksistä 43 % arvioi suhdanteiden paranevan ja 11 % huononevan. Saldoluku on nyt +32 kun se edellisellä mittauskierröksellä oli +15. Myös Keski-Pohjanmaan alueella yleisiä suhdannenäkymiä kuvaava saldoluku on noussut keväästä 2016 (+4 => +24).

Keski-Pohjanmaan alueen suhdannenäkymät henkilökunnan määrän suhteen ovat hie- man positiivisemmat kuin keväällä 2016. 16 % alueen pk-yritysten edustajista arvioi henkilökunnan määrän olevan vuoden kuluttua tämän hetkistä suurempi ja 11 % arvioi henkilökunnan määrän olevan pienempi, saldoluksi muodostuu +5 (keväällä 2016 +3). Koko maassa odotukset henkilökunnan määrän osalta ovat saldoluksi perusteella myös positiivisemmat kuin keväällä 2016 (+9 => +14).

## Kasvuhakuisuus ja uusiutuminen

Koko maassa on eniten mahdollisuuksien mukaan kasvamaan pyrkiviä pk-yrityksiä (39 %). Yritystoiminnan loppumista ennakoi 2 % koko maan pk-yrityksistä. Keski-Pohjanmaan alueella on eniten asemansa säilyttämään pyrkiviä pk-yrityksiä (36 %). Yritystoiminnan loppumista alueella ennakoi 3 % vastaajista mikä on kahden prosenttiyksikön verran vähemmän kuin keväällä 2016. Voimakkaasti kasvuhakuisia pk-yrityksiä on alueella vastaava määrä kuin keväällä. Investoinnit ja henkilöstön koulutus ovat koko maan ja Keski-Pohjanmaan pk-yrityksissä eniten käytettyjä uusiutumiseen liittyviä toimia.

## Kehittämistarpeet ja -esteet

Koko maan tasolla pk-yritykset näkevät selvästi eniten kehittämistarvetta markkinoinnissa ja myynnissä. Keski-Pohjanmaan alueella eniten kehittämistarvetta nähdään myös markkinoinnissa ja myynnissä ja toiseksi eniten henkilöstön kehittämisessä ja koulutuksessa. Pahimpana kehittämisen esteinä nähdään yleinen suhdannetilanne/taloustilanne, resurssitekijät ja kilpailutilanne.

## Kansainvälistyminen ja digitaalisuus liiketoiminnassa

Joka viidennellä koko maan ja joka seitsemännellä Keski-Pohjanmaan pk-yrityksistä on vientiä tai liiketoimintaa ulkomailla. Koko maan pk-yrityksissä suoraa vientiä on näistä noin kolmella viidestä ja alueella kolmella neljästä. Pk-yritykset koko maassa ja myös Keski-Pohjanmaan alueella hyödyntävät tai käyttävät digitaalisista työkaluista ja palveluista eniten yrityksen omia kotisivuja ja sosiaalista mediaa.

## Omistajanvaihdos

Yli puolet vastanneista koko maan ja alueen pk-yrityspäätäjistä ei suunnittele omistajanvaihdosta. Yrityksen tai liiketoiminnan ostamista suunnittelee viidesosa.

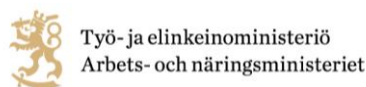
# Sisällys

ESIPUHE.....	2
TIIVISTELMÄ .....	3
SISÄLLYS .....	4
1. JOHDANTO .....	5
1.1 Barometri.....	5
1.2 Aineisto .....	6
2. YRITYSTEN OSUUDET TOIMIALOILLA.....	7
3. YRITYKSET JA TYÖLLISYYS .....	8
4. PK-YRITYSTEN SUHDANNENÄKYMÄT .....	9
5. PK-YRITYSTEN KASVUHAKUISUUS JA UUSIUTUMINEN.....	13
6. PK-YRITYSTEN KANSAINVÄLISTYMINEN .....	15
7. PK-YRITYSTEN KEHITTÄMISTARPEET .....	17
8. PK-YRITYSTEN KEHITTÄMISEN ESTEET .....	18
9. PK-YRITYSTEN RAHOITUS.....	22
10. DIGITAALISUUS LIIKETOIMINNASSA .....	27
11. OMISTAJANVAIHDOS.....	29
SUOMEN YRITTÄJIEN JA ALUEJÄRJESTÖJEN YHTEYSTIEDOT .....	31
FINNVERA OYJ:N JA TOIMIPISTEIDEN YHTEYSTIEDOT .....	32
TYÖ- JA ELINKEINOMINISTERIÖN JA ELY-KESKUSTEN YHTEYSTIEDOT .....	33

## Suomen Yrittäjät: Pk-yritysbarometri, syksy 2016, alueraportti

### Julkaisija

Suomen Yrittäjät  
PL 999, 00100 HELSINKI  
puhelin 09 229 221  
toimisto@yrittajat.fi  
www.yrittajat.fi



# Pk-yritysbarometri, syksy 2016

## Alueraportti, Keski-Pohjanmaa

### 1. JOHDANTO

Suomen Yrittäjät, Finnvera Oyj sekä työ- ja elinkeinoministeriö tekevät yhteistyössä pienten ja keskisuurten yritysten toimintaa ja taloudellista toimintaympäristöä kuvaavan Pk-yritysbarometrin kaksi kertaa vuodessa. Barometri julkistetaan sekä valtakunnallisena että alueellisina raporteina.

#### 1.1 Barometri

Pk-yritysbarometrissä on selvitetty suomalaisten pk-yritysten mielikuvia yleisestä suhdannekehityksestä ja oman yrityksen taloudellisesta kehityksestä. Lisäksi on tiedusteltu muun muassa yrityksen kasvuun, kansainvälistymiseen ja rahoitukseen liittyvistä tekijöistä.

Otantalähteenä on käytetty Tilastokeskuksen toimialaluokitusta TOL 2010, Suomen Yrittäjien jäsenrekisteriä sekä Taloustutkimuksen väliaikaista markkinointirekisteriä, joista otanta on tehty kiintiöidyllä satunnaisotannalla. Otoksessa on kiintiöity yritysten toimiala, kokoluokka ja sijainti.

Vastaajajoukon muodostaa 6010 kohderyhmän vaatimukset täyttävää pk-yrityksen edustajaa. Tiedonkeruumenetelmänä on käytetty internetkyselyä. Vastaajat kutsuttiin kyselyyn sähköpostitse tai puhelimitse kesä-heinäkuussa 2016. Seuraavalla sivulla on esitetty taustatietoja alueen vastaajista. Tutkimuksen on toteuttanut Taloustutkimus Oy Suomen Yrittäjien, Finnvera Oyj:n sekä työ- ja elinkeinoministeriön toimeksiannosta.

Tutkimusprojektista ovat vastanneet Taloustutkimus Oy:ssä tutkimusjohtaja Pasi Huovinen ja tutkimuspäällikkö Jyrki Kärpänöja. Suomen Yrittäjissä tutkimusprojektista on vastannut ekonomisti Petri Malinen, Finnvera Oyj:ssä viestintäjohtaja Tarja Svartström sekä työ- ja elinkeinoministeriössä kehittämispäällikkö Esa Tikkanen.

- 1) Raportin alueelliset viittaukset tarkoittavat pääsääntöisesti Suomen Yrittäjien mukaista aluejakoa. Uudellamaalla ja Itä-Uudellamaalla maakuntajaosta on poikettu (Helsinki, Pääkaupunkiseutu ja muu Uusimaa).
- 2) Lisäksi tutkimusaineistosta tehdään raportit Hämeen, Kaakkois-Suomen, Pohjanmaan ja Uudenmaan ELY-alueille sekä Keski-Pohjanmaan Yrittäjien alueelle. Lisäksi uusina alueina vuonna 2011 mukaan tulivat Espoo ja Vantaa.
- 3) Helsingin, Pääkaupunkiseudun ja Uudenmaan aikasarjoissa ja kuvioissa olevat luvut ovat vuoden 1999 syksyyn asti koko Uudenmaan alueen lukuja. Pohjanmaan raportissa luvut ovat vuoden 2006 syksyyn asti Etelä-Pohjanmaan ja Pohjanmaan rannikon yhteisiä lukuja.
- 4) Tutkimustuloksissa esiintyy muutamissa kohdissa käsite 'saldoluku'. Se kuvaa kyseisten kysymysten kohdalla positiivisista ja negatiivisista vastauksista laskettua prosenttilukujen erotusta. Esimerkiksi: Pk-yritysten yleiset suhdannenäkymät seuraavan vuoden aikana paranee 39,4 %, huononee 8,6 % saldoluku = + 30,8 % -31 % HUOM. kaikissa laskelmissa käytetään tarkkoja, pyöristämättömiä lukuja, vaikka raportissa luvut esitetään kokonaisina ilman desimaaleja.

## 1.2 Aineisto

Seuraavassa taulukossa on esitetty painottamattomat taustatietojakaumat haastatelluista Keski-Pohjanmaan alueen yrityksistä. Tutkimustuloksissa aineisto on painotettu vastaamaan yritysten todellista toimiala- ja aluejakaumaa. Painotettua otoskokoa käytetään laskentaperusteena, koska tällöin otoksen perusteella lasketut tulokset voidaan yleistää koskemaan koko tutkimuskohteena olevaa pk-sektoria.

**Taulukko 1. Taustatietoja alueelta haastatelluista yrityksistä**

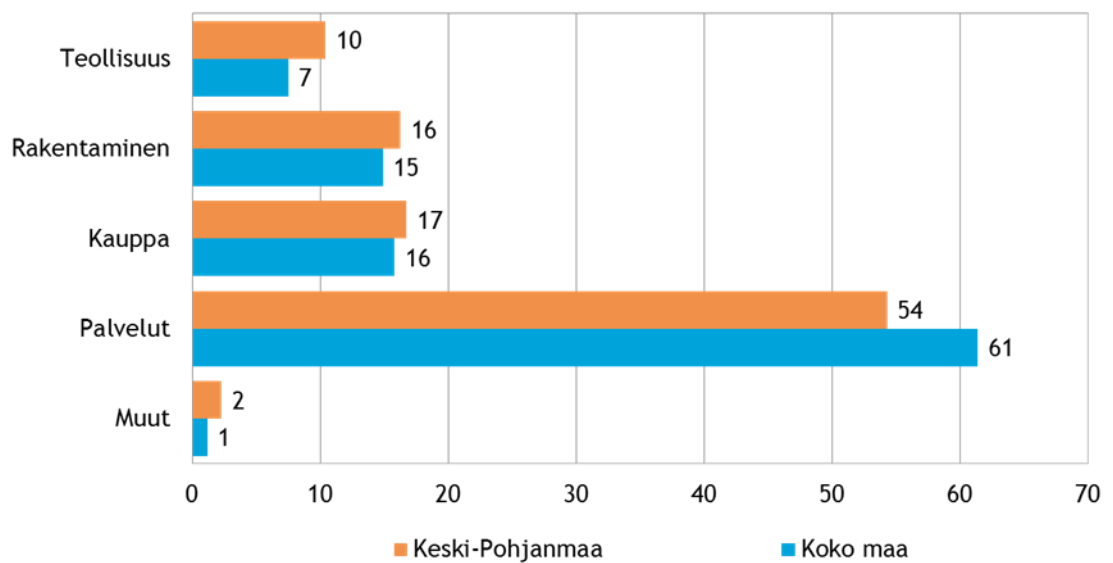
		n=	%
Alue	Keski-Pohjanmaa	144	100
Päätoimiala	Teollisuus	20	14
	Rakentaminen	19	13
	Kauppa	22	15
	Palvelut	83	58
Liikevaihto vuonna 2015	alle 0,2 miljoonaa euroa	67	47
	0,2-0,49 miljoonaa euroa	32	22
	0,5-0,99 miljoonaa euroa	18	13
	1,0-1,49 miljoonaa euroa	7	5
	1,5-1,99 miljoonaa euroa	3	2
	2,0-4,99 miljoonaa euroa	10	7
	5 miljoonaa euroa tai yli	7	5
Yrityksen kasvuhakuisuus	Voimakkaasti kasvuhakuiset	9	6
	Kasvuhakuiset	43	30
	Asemansa säilyttäjät	50	35
	Ei kasvutavoitteita	36	25
	Toimintansa lopettavat	4	3
Yrityksellä vientitoimintaa	Kyllä	23	18
	Ei	108	82
Yrityksen perustamisvuosi	Ennen 1990	38	26
	1990-1999	27	19
	2000-2009	38	26
	2010-	41	28



## 2. YRITYSTEN OSUDET TOIMIALOILLA

Suomessa oli 280 697 yritystä [1] vuonna 2014. Näistä yrityksistä noin 3 313 toimi Keski-Pohjanmaan alueella. Koko maassa palvelualan yrityksiä oli 61 %, kaupan 16 %, rakentamisen 15 % ja teollisuudenalan yrityksiä 7 %. Keski-Pohjanmaan alueella oli palvelualaan kuuluvia yrityksiä koko maata suhteellisesti vähemmän, 54 %. Teollisuuden alan yrityksiä oli alueella hieman enemmän ja rakentamisen ja kaupan alojen yrityksiä lähes saman verran kuin koko maassa.

Kuva 1. Yritysten osuudet eri toimialoilla, %



1. Lähde: Tilastokeskus: Yritys- ja toimipaikkarekisteri, pl. toimiala A. maa-, metsä- ja kalatalous

### 3. YRITYKSET JA TYÖLLISYYS

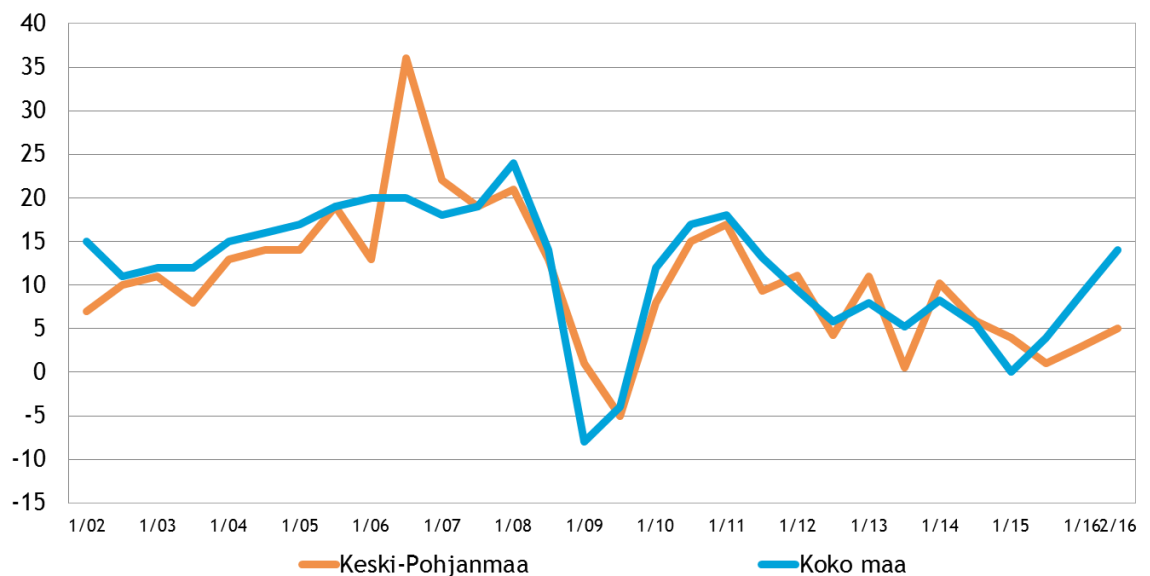
Tilastokeskuksen työvoimatiedustelun [2] mukaan koko maan työllisten määrä oli 2 558 000 henkeä kesäkuussa 2016. Lukema on 33 000 enemmän kuin vuotta aikaisemmin vastaavana ajankohtana. Palkansaajia ja yrittäjiä oli hieman enemmän kuin aiemmin. Koko maan työttömyysaste oli 9,3 % [2] kesäkuussa 2016, kun se edellisvuoden kesäkuussa oli 10,0 %. Keski-Pohjanmaan alueella työskenteli vuoden 2016 toisella neljänneksellä yhteensä 31 000 henkilöä [3] työttömyysasteen ollessa 6,9 % [4]. Työttömyysaste on noussut alueella 3,3 prosenttiyksikköä vuoden 2015 vastaavaan ajankohtaan verrattuna [4].

**Taulukko 2. Pk-yritysten suhdannenäkymät henkilökunnan määrän osalta seuraavan vuoden kuluttua, %**

	Suurempi	Yhtä suuri	Pienempi	Saldoluku
Keski-Pohjanmaa	16	73	11	5
Koko maa	23	68	9	14

Työllistämisedotukset ovat koko maan pk-yrityksissä kasvussa. Pk-yritysbarometrin vastaajista joka neljäs (23 %) arvioi henkilökunnan määrän kasvavan seuraavan vuoden kuluttua ja joka kymmenes (9 %) arvioi henkilökunnan määrän pienentyvän. Saldoluvuksi muodostuu +14. Keski-Pohjanmaan alueella saldoluku on yhdeksän prosenttiyksikköä pienempi, +5. Koko maassa odotukset henkilökunnan määrän osalta ovat saldoluvun perusteella hieman positiivisemmat kuin keväällä 2016 (+9). Alueella odotukset ovat heikommat kuin koko maassa, mutta hieman positiivisemmat kuin viime keväänä (+3).

**Kuva 2. Henkilökunnan määrän muutosodotukset seuraavan vuoden aikana, saldo-luku (%)**



2. Lähde: Tilastokeskus: Työvoimatutkimus 2016, kesäkuu

3. Lähde: Tilastokeskus: Työvoimatutkimus 2016, liitetaulukko 31. Työlliset maakunnittain

4. Lähde: Tilastokeskus: Työvoimatutkimus 2016, liitetaulukko 43. Työttömyysaste maakunnittain



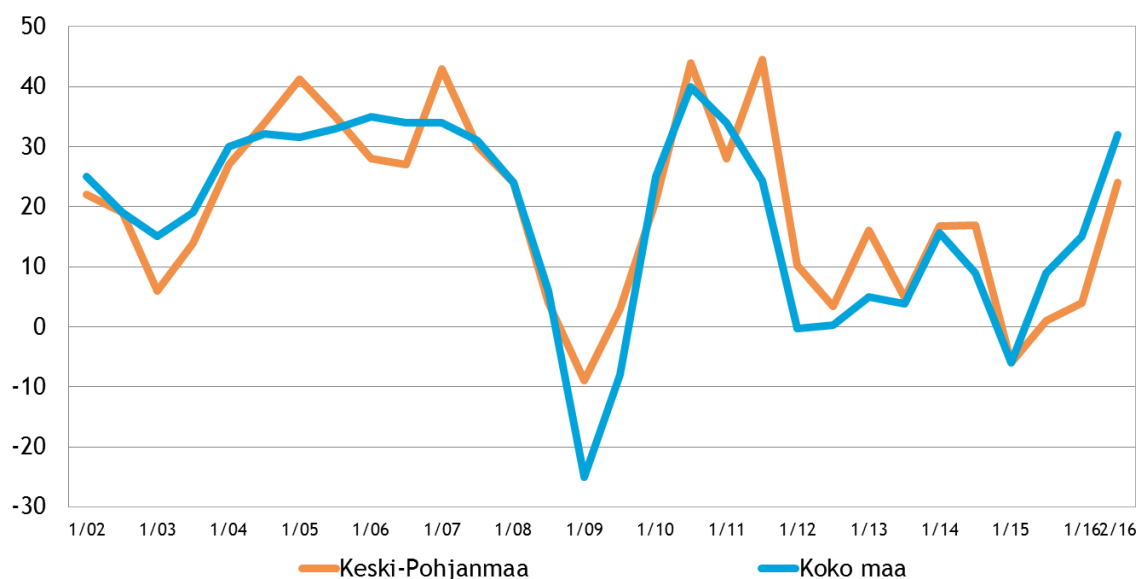
## 4. PK-YRITYSTEN SUHDANNENÄKYMÄT

Pk-yritysten suhdannenäkymiä kuvaavan saldoluvun (+32) kehitys on jatkunut positiivisena keväästä 2016. Vajaa puolet (46 %) koko maan pk-yrityksistä arvioi suhdanteiden pysyvän ennallaan lähimmän vuoden aikana. Koko maan pk-yrityksistä 43 % arvioi suhdanteiden paranevan ja 11 % huononevan. Keski-Pohjanmaan alueella suhdannenäkymiä kuvaava saldoluku on noussut keväästä 2016 20 prosenttiyksikköä, ollen nyt +24. Ennallaan suhdanteiden arvioi pysyvän alueella lähes vastaava määrä kuin viime keväänä eli 54 % alueen pk-yrityksistä.

**Taulukko 3. Pk-yritysten suhdannenäkymät oman yrityksen kannalta lähimmän vuoden aikana, %**

	Paranee	Pysyy ennallaan	Huononee	Saldoluku
Keski-Pohjanmaa	35	54	11	24
Koko maa	43	46	11	32

**Kuva 3. Yleiset suhdannenäkymät lähimmän vuoden aikana, saldoluku (%)**



**Taulukko 4. Pk-yritysten odotukset tutkimuksen eri osa-alueiden kehityksestä seuraavan vuoden kuluttua, %**

	Suurempi	Yhtä suuri	Pienempi	Saldoluku
<b>Liikevaihto</b>				
Keski-Pohjanmaa	44	43	13	30
Koko maa	50	36	14	36
<b>Investointien arvo</b>				
Keski-Pohjanmaa	15	58	27	-12
Koko maa	22	59	19	3
<b>Panostukset kansainvälistymiseen</b>				
Keski-Pohjanmaa	13	70	17	-4
Koko maa	17	66	17	0
<b>Viennin arvo</b>				
Keski-Pohjanmaa	12	70	18	-6
Koko maa	17	68	15	1
<b>Tuonnin arvo</b>				
Keski-Pohjanmaa	7	77	16	-8
Koko maa	13	72	15	-3
<b>Palkkakustannukset henkilöä kohden</b>				
Keski-Pohjanmaa	33	59	8	25
Koko maa	35	57	7	28
<b>Materiaalien hinnat</b>				
Keski-Pohjanmaa	37	59	5	32
Koko maa	40	55	5	35
<b>Lopputuotteiden tai palveluiden hinnat</b>				
Keski-Pohjanmaa	35	59	6	29
Koko maa	38	56	6	32
<b>Kannattavuus</b>				
Keski-Pohjanmaa	31	50	19	12
Koko maa	39	45	16	23
<b>Vakavaraisuus</b>				
Keski-Pohjanmaa	37	55	8	29
Koko maa	38	52	11	27
<b>Innovaatiot, tuotannon tai tuotteiden kehitys</b>				
Keski-Pohjanmaa	20	71	9	11
Koko maa	34	57	9	26

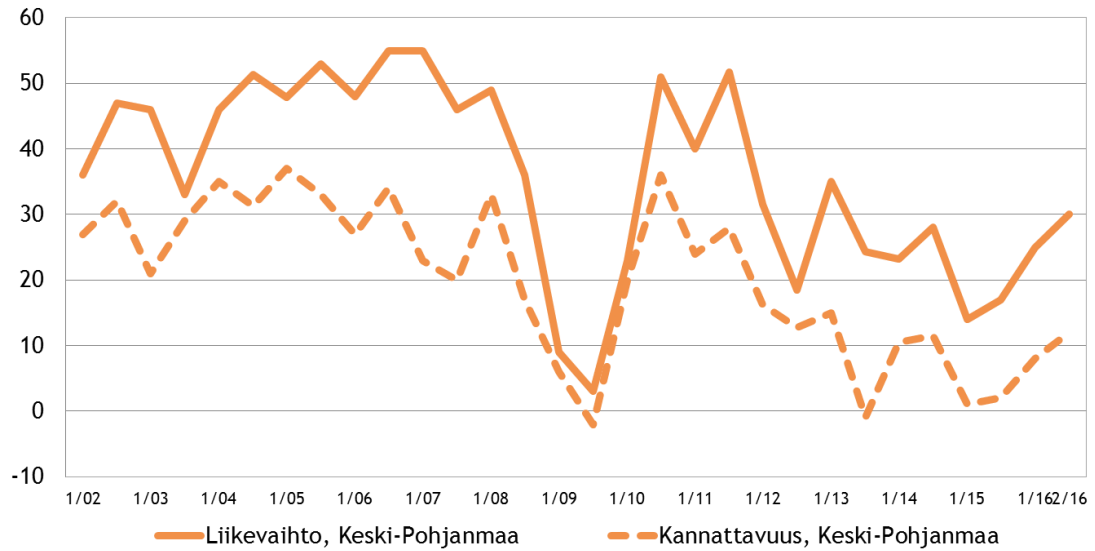
	Suurempi	Yhtä suuri	Pienempi	Saldoluku
<b>Tilausten määrä</b>				
Keski-Pohjanmaa	36	50	14	21
Koko maa	47	40	12	35
<b>Kapasiteetin käyttöaste</b>				
Keski-Pohjanmaa	42	44	14	28
Koko maa	42	48	9	33

Eri osatekijöiden suhdanteita arvioitaessa liikevaihdon kasvuun (+36), materiaalien hintojen nousuun (+35) ja tilausten määrä kasvuun (+35) uskotaan koko maassa saldoluvin perusteella yleisimmin. Myös palkkakustannusten ja lopputuotteiden tai palvelujen hintojen nousuun uskovia on selvästi enemmän kuin niiden laskuun uskovia. Odotukset investointien arvon kehityksestä ovat koko maassa kääntyneet positiivisiksi saldoluvin ollessa nyt +3.

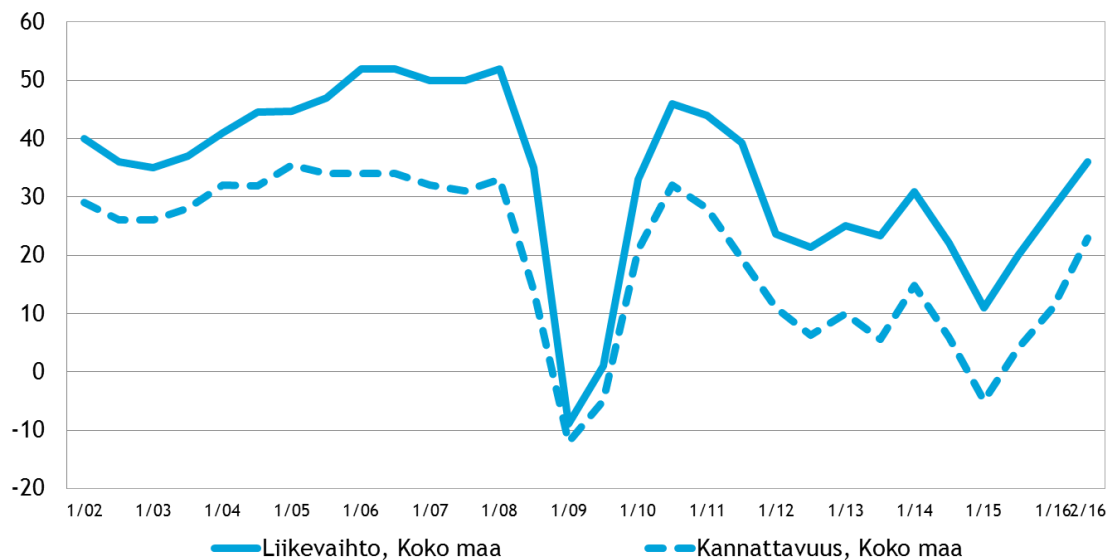
Keski-Pohjanmaan alueella uskotaan materiaalien hintojen nousuun vahvimmin saldoluvin ollessa +32. Seuraavaksi vahvimmat odotukset alueella kohdistuvat liikevaihdon kasvuun (saldoluku +30), lopputuotteiden tai palveluiden hintojen nousuun sekä vaka-  
varaisuuden kasvuun (molemmat +29), kapasiteetin käyttöasteen kasvuun (+28) ja palkkakustannusten nousuun (+25). Alueella odotukset investointien arvon kehityksestä jäävät kevään tapaan selvästi negatiivisiksi (-12).

Kuvassa 4 on esitetty pk-yritysten liikevaihdon ja kannattavuuden suhdannenäkymien kehittyminen alueella ja kuvassa 5 koko maassa. Alueella odotukset liikevaihdon ja kannattavuuden kehityksestä jatkuvat positiivisina.

**Kuva 4. Alueen suhdannenäkymät seuraavan vuoden aikana, saldoluku (%)**



**Kuva 5. Koko maan suhdannenäkymät seuraavan vuoden aikana, saldoluku (%)**



## 5. PK-YRITYSTEN KASVUHAKUISUUS JA UUSIUTUMINEN

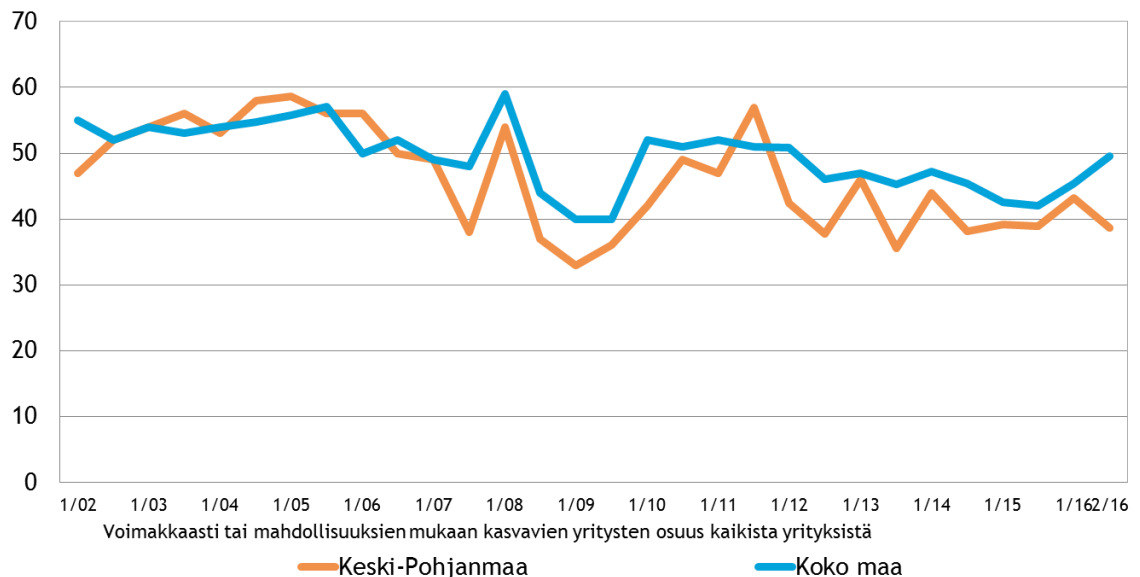
Taulukko 5. Pk-yritysten kasvuhakuisuus, %

	Voimakkaasti kasvuhakuiset	Kasvuhakuiset	Asemansa säilyttäjät	Ei kasvutavoitteita	Toimintansa lopettavat
Keski-Pohjanmaa	6	33	36	23	3
Koko maa	11	39	32	16	2

Koko maassa on eniten mahdollisuuksien mukaan kasvamaan pyrkiviä pk-yrityksiä (39 %). Yritystoiminnan loppumista ennakoi 2 % koko maan pk-yrityksistä. Keski-Pohjanmaan alueella on eniten asemansa säilyttämään pyrkiviä pk-yrityksiä (36 %). Yritystoiminnan loppumista alueella ennakoi 3 % vastaajista mikä on kahden prosenttiyksikön verran vähemmän kuin keväällä 2016. Voimakkaasti kasvuhakuisia pk-yrityksiä on alueella vastaava määrä kuin keväällä.

Koko maassa voimakkaasti ja mahdollisuuksien mukaan kasvavien pk-yritysten yhteenlaskettu osuus on hieman suurempi kuin keväällä 2016. Alueella puolestaan voimakkaasti ja mahdollisuuksien mukaan kasvavien pk-yritysten osuus on kääntynyt laskuun keväästä.

Kuva 6. Pk-yritysten kasvuhakuisuus, %



Investoinnit ja henkilöstön koulutus ovat koko maan ja Keski-Pohjanmaan alueen pk-yrityksissä eniten käytettyjä uusiutumiseen liittyviä toimia. Investointien osuus on alueella samalla tasolla kuin keväällä 2016.

**Taulukko 6. Pk-yritysten tekemät uusiutumistoimet viimeisten 12 kk:n aikana, % \*/**

	Keski-Pohjanmaa	Koko maa
Investoinnit	76	76
Uuden henkilöstön palkkaaminen	43	41
Henkilöstön koulutus	55	57
Uusien tuotteiden tai palveluiden lanseeraaminen	37	38
Laajentuminen uusille markkinoille	24	28
Uusien teknologioiden käyttöönotto	16	26
Uusien liiketoimintamallien käyttöönotto	24	25
Toiminnan laajentaminen uusille toimialoille	24	19

\*/ Vastajaat ovat voineet valita useita vaihtoehtoja.

## 6. PK-YRITYSTEN KANSAINVÄLISTYMINEN

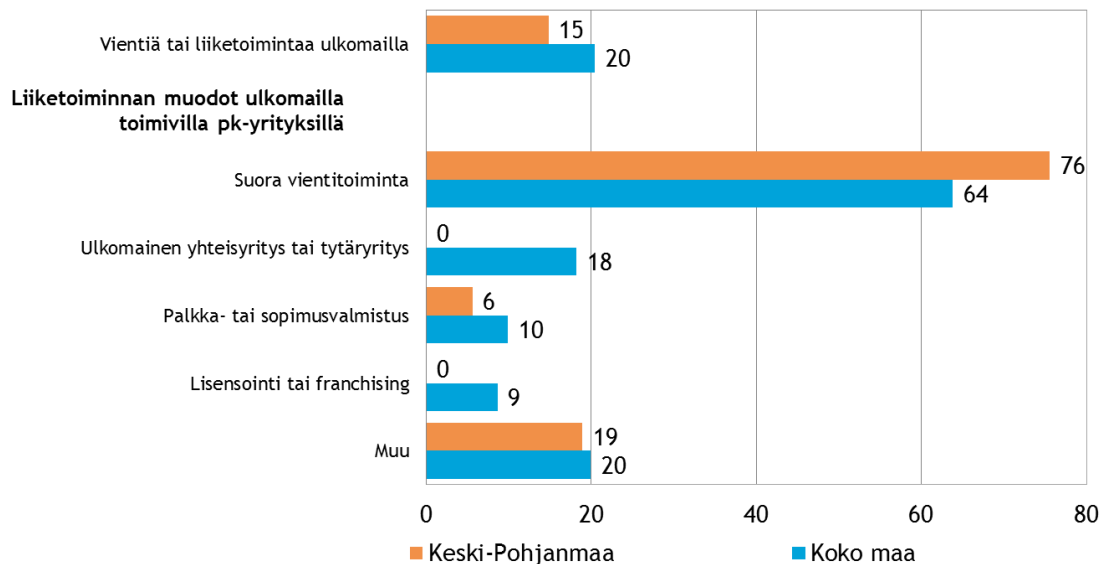
### Taulukko 7. Tuontiyritysten osuus, % pk-yrityksistä

Koko maan pk-yrityksistä 18 prosentilla ja Keski-Pohjanmaan alueella 14 prosentilla on suoraa tuontitoimintaa.

	Keski-Pohjanmaa	Koko maa
Suoraa tuontitoimintaa	14	18

Joka viidennellä koko maan ja joka seitsemännellä Keski-Pohjanmaan pk-yrityksistä on vientiä tai liiketoimintaa ulkomailla. Koko maan pk-yrityksissä suoraa vientiä on näistä noin kolmella viidestä ja alueella kolmella neljästä.

### Kuva 7. Pk-yritysten toiminta ulkomailla, % yrityksistä

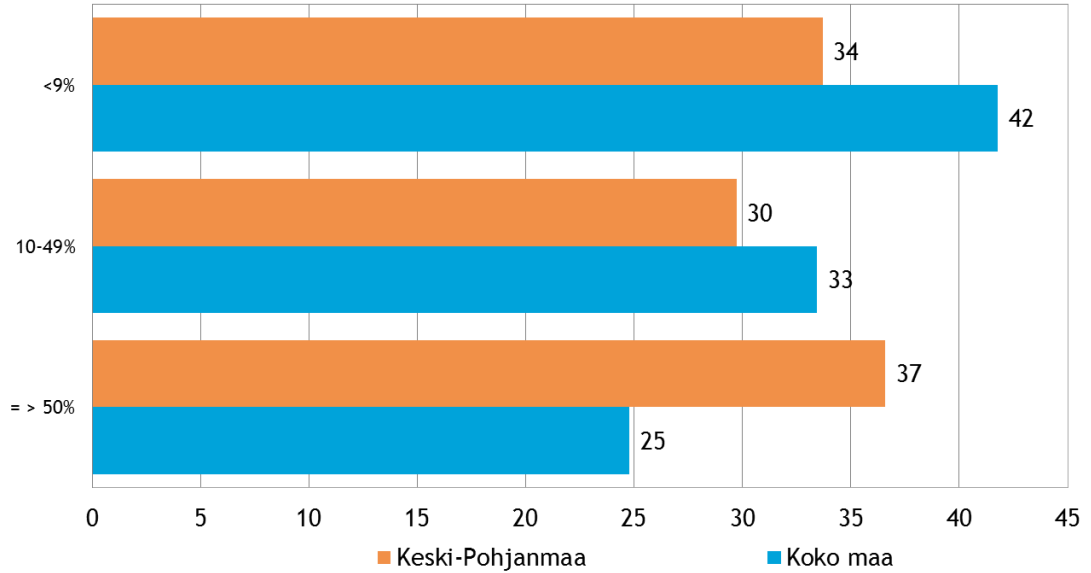


\*/ Vastaaajat ovat voineet valita useita vaihtoehtoja.



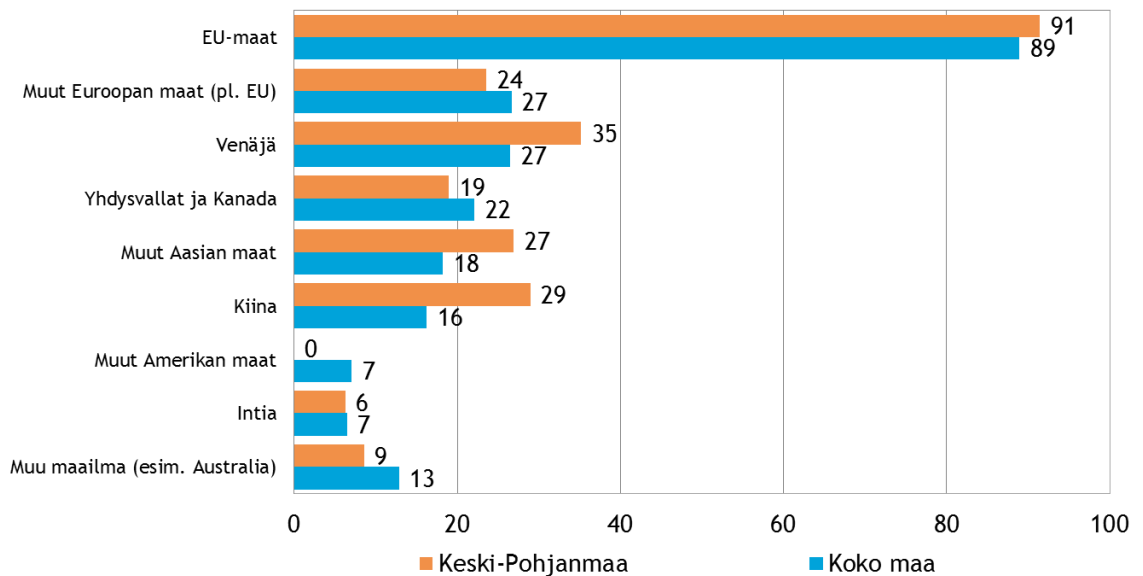
Kahdella viidestä koko maan suoraa vientitoimintaa harjoittavista pk-yrityksistä viennin osuus kokonaisliikevaihdosta on alle 9 %. Keski-Pohjanmaan vastaajista huomattavalla osuudella vienti oli yli 50 % kokonaisliikevaihdosta.

**Kuva 8. Viennin osuus suoraa vientitoimintaa harjoittavien yritysten kokonaisliikevaihdosta vuonna 2015, % yrityksistä**



EU-maat ovat Suomen pk-yritysten selvästi suurin markkina-alue ulkomailla. Keski-Pohjanmaalla Kiina ja Venäjä ovat markkina-alueina merkittävämpiä kuin koko maassa.

**Kuva 9. Yritysten markkina-alueet ulkomailla, % yrityksistä, joilla on toimintaa ulkomailla**



\* / Vastaajat ovat voineet valita useita vaihtoehtoja.

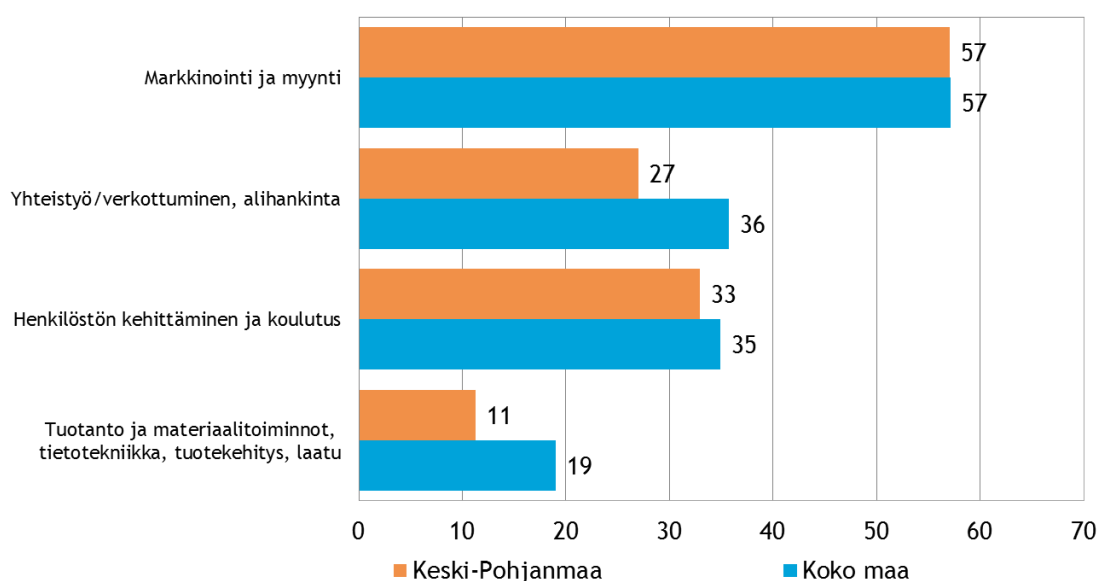
## 7. PK-YRITYSTEN KEHITTÄMISTARPEET

Taulukko 8. Pk-yritysten kehittämistarpeet tällä hetkellä, %

	Keski-Pohjanmaa	Koko maa
Johtaminen	21	19
Yrityksen hallitustyöskentely	7	6
Henkilöstön kehittäminen ja koulutus	33	35
Markkinointi ja myynti	57	57
Vienti ja kansainvälistyminen	10	10
Rahoitus, talous ja laskentatoimi	25	20
Tuotanto ja materiaalityöskentely, tietotekniikka, tuotekehitys ja laatu	11	19
Yhteistyö/verkottuminen, alihankinta	27	36
Ympäristö- ja muiden säädösvaatimusten huomioiminen	8	6
Ei kehittämistarpeita /ei osaa sanoa	17	13

Koko maan tasolla pk-yritykset näkevät selvästi eniten kehittämistarvetta markkinoinnissa ja myynnissä (57 %). Seuraavaksi eniten kehittämistarvetta on yhteistyösä/verkottumisessa ja alihankinnassa sekä henkilöstön kehittämisessä ja koulutuksessa. Keski-Pohjanmaan alueella eniten kehittämistarvetta nähdään myös markkinoinnissa ja myynnissä (57 %) ja toiseksi eniten henkilöstön kehittämisessä ja koulutuksessa (33 %). Keski-Pohjanmaalla on jonkin verran vähemmän tuotanto ja materiaalityöskentelyyn, tietotekniikkaan, tuotekehitykseen ja laatuun liittyviä kehittämistarpeita kuin syksyllä 2015.

Kuva 10. Pk-yritysten kehittämistarpeet, %



## 8. PK-YRITYSTEN KEHITTÄMISEN ESTEET

Koko maan ja Keski-Pohjanmaan pk-yritysten pahimpana kehittämisen esteenä nähdään yleinen suhdannetilanne/taloustilanne. Resurssitekijät ja kilpailutilanne nähdään seuraavaksi merkittävimpinä kehittämisen esteinä. Yritystoiminnan sääntelyn sekä kustannustason merkitykset kehittämisen esteinä koetaan nyt pienempinä kuin vuoden 2015 syksyllä sekä koko maassa että alueella. Resurssitekijöiden merkitys nähdään vuoden takaista suurempana.

**Taulukko 9. Pk-yritysten pahimmat kehittämisen esteet, %**

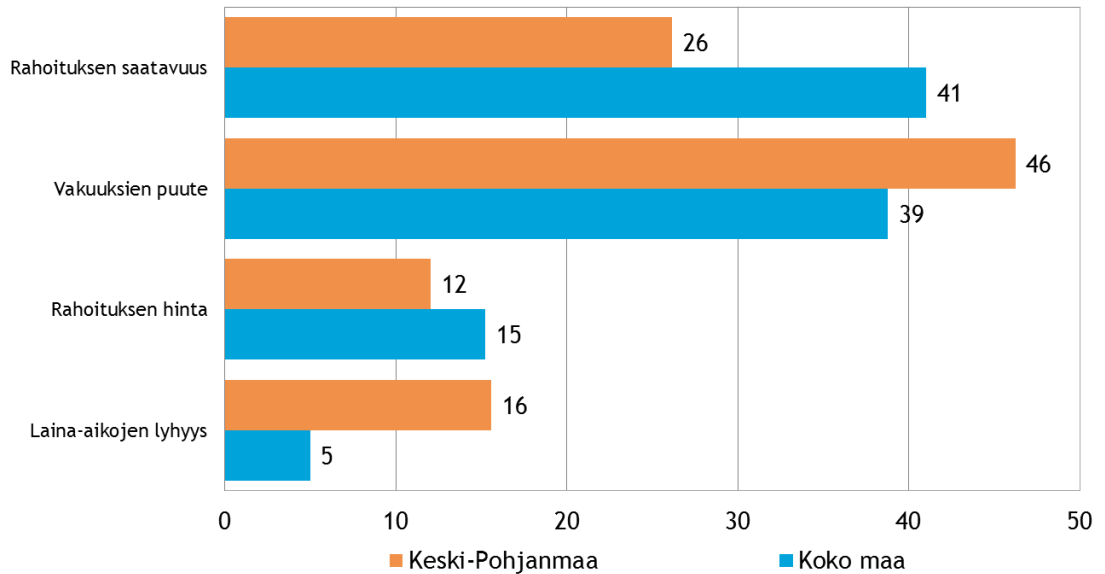
	Keski-Pohjanmaa	Koko maa
Yritystoiminnan sääntely	12	11
Kustannustaso	8	11
Kilpailutilanne	18	14
Rahoitus	8	10
Resurssitekijät	16	18
Yleinen suhdanne-/taloustilanne	32	33
Ei osaa sanoa	5	3

**Taulukko 10. Kehittämisen esteiden merkittävimmät osatekijät, %**

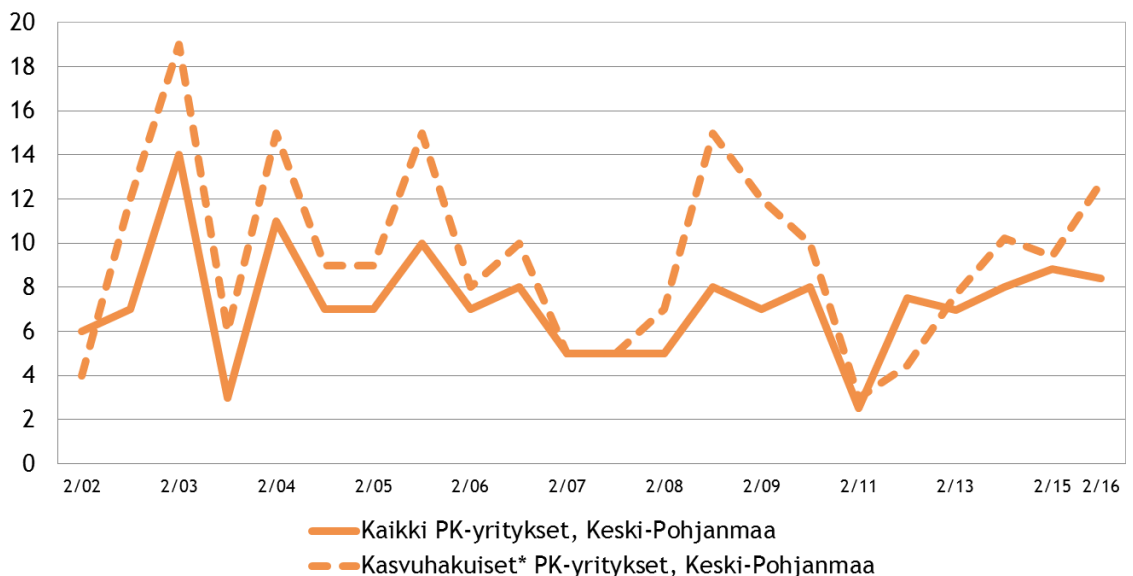
	Keski-Pohjanmaa	Koko maa
<b>Sääntely</b>		
Byrokratia	53	52
Työlainsäädäntö	6	13
Työehtosopimukset	27	22
Muu sääntely	15	13
<b>Kustannukset</b>		
Verotus	27	27
Palkkataso	12	16
Työn sivukulut	50	44
Muut tuotantokustannukset	11	13
<b>Kilpailutilanne</b>		
Kireä kilpailutilanne	53	51
Markkinoiden liiallinen keskittyminen	11	11
Julkisen sektorin elinkeinotoiminta	6	6
Harmaa talous	3	6
Kysynnän riittämättömyys	28	26
<b>Rahoitus</b>		
Rahoituksen saatavuus	26	41
Rahoituksen hinta	12	15
Vakuuksien puute	46	39
Laina-aikojen lyhyys	16	5
<b>Resurssit</b>		
Ammattitaitoisen työvoiman saatavuus	40	61
Alihankkijoiden/ osatoimittajien saatavuus	4	8
Toimitilat	15	9
Koneet ja laitteet	18	6
Muut resurssitekijät, esim. raaka-aineet	23	16

Rahoitukseen liittyvistä osatekijöistä vakuuksien puute koetaan alueella koko maata merkittävämpänä kehittämisen esteenä. Rahoituksen saatavuus nähdään puolestaan melko selvästi pienempänä rahoitukseen liittyvänä kehittämisen esteenä alueella kuin koko maassa.

Kuva 11. Pk-yritysten kehittämisen esteet - rahoitus, %

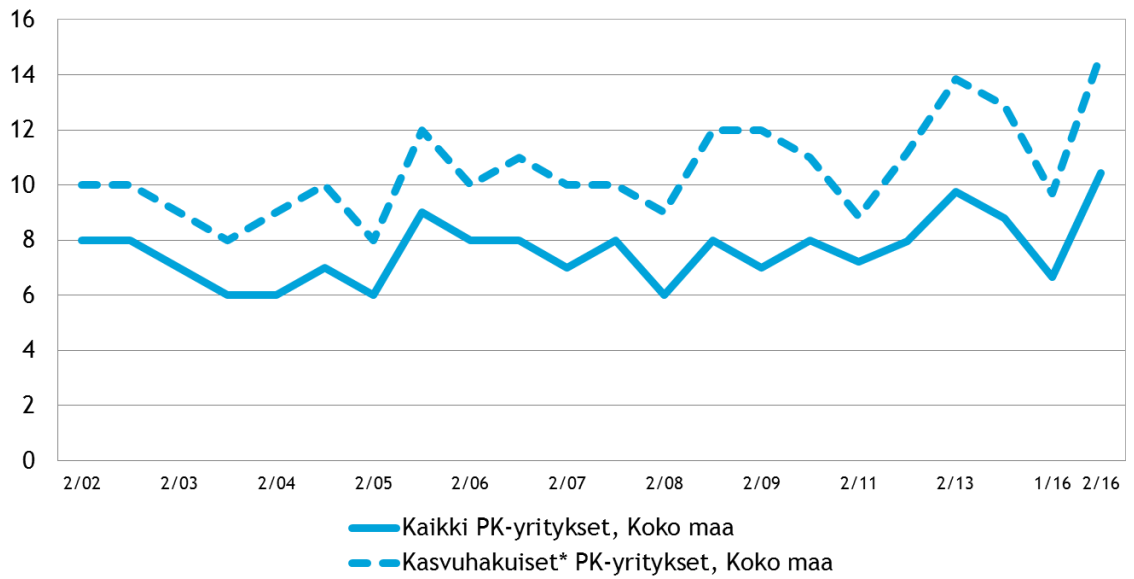


Kuva 12. Alueen pk-yritykset, joiden pahin kehittämisen este on rahoitus, %



\*) Voimakkaasti kasvuhakuiset ja yritykset, jotka pyrkivät kasvamaan mahdollisuuksien mukaan

Kuva 13. Koko maan pk-yritykset, joiden pahin kehittämisen este on rahoitus, %



\*) Voimakkaasti kasvuhakuiset ja yritykset, jotka pyrkivät kasvamaan mahdollisuuksien mukaan

## 9. PK-YRITYSTEN RAHOITUS

Koko maan ja Keski-Pohjanmaan pk-yrityksistä noin joka kuudennella on ollut maksuvaikeuksia viimeisen kolmen kuukauden aikana. Koko maan tilanne on vastaava kuin keväällä 2016. Keski-Pohjanmaalla maksuvaikeuksia kokeneiden määrä on kasvanut hieman keväästä.

**Taulukko 11. Onko yrityksellänne ollut maksuvaikeuksia viimeisen 3 kuukauden aikana?, %**

	Ei	Kyllä
Keski-Pohjanmaa	83	17
Koko maa	84	16

Pk-yritysten pääpankkina on koko maassa joko Osuuspankki (41 %) tai Nordea (33 %). Keski-Pohjanmaan pk-yritysten pääpankkina on useimmiten Osuuspankki.

**Taulukko 12. Yrityksen pääpankki, %**

	Keski-Pohjanmaa	Koko maa
Nordea	19	33
Osuuspankki	59	41
Paikallisosuuspankki	2	4
Danske Bank	3	7
Säästöpankki	8	8
Handelsbanken	3	2
Muu	6	5

Koko maan pk-yrityksistä 46 %:lla on lainaa rahoituslaitoksilta. Alueella lainaa rahoituslaitoksilta ottaneiden osuus samaa suuruusluokkaa, 45 % alueen pk-yrityksistä.

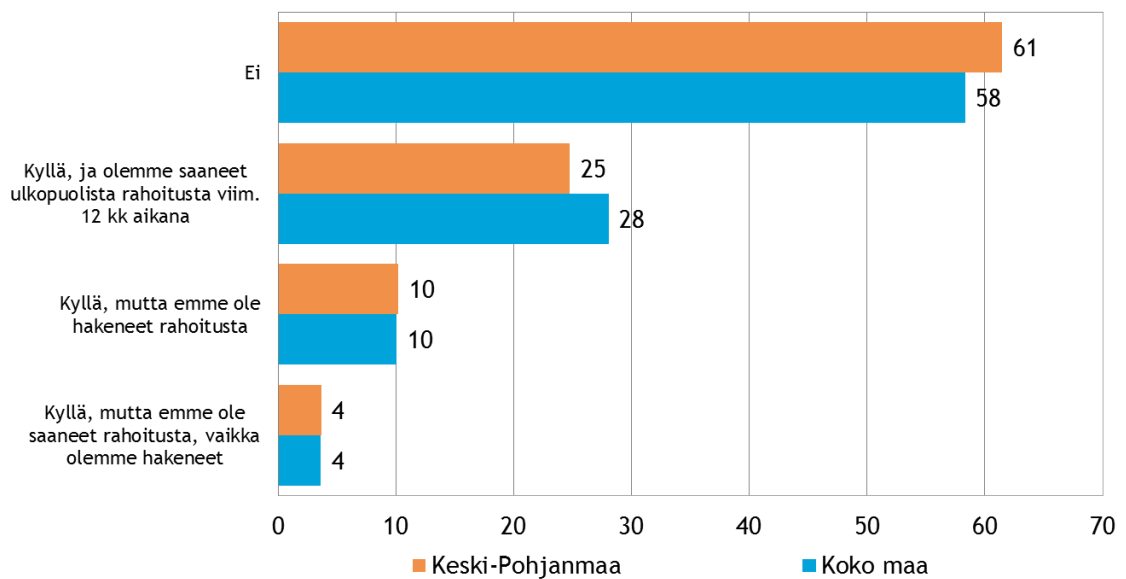
**Taulukko 13. Onko yrityksellänne lainaa rahoituslaitoksilta?, %**

	Ei	Kyllä
Keski-Pohjanmaa	55	45
Koko maa	54	46



Pk-yritysbarometriin vastanneista koko maan yrityksistä 58 %:lla ei ole ollut tarvetta hankkia rahoitusta viimeisten 12 kuukauden aikana. Keski-Pohjanmaalla luku on hie- man suurempi, 61 %. Neljäsosalla koko maan ja alueen pk-yrityksistä on ollut tarvetta hakea ja nämä ovat myös saaneet rahoitusta lähimmän vuoden aikana. Koko maassa ja alueella joka kymmenes vastaajista sanoo tarvetta olleen, mutta ei ole hakenut rahoitusta. Neljä prosenttia koko maan ja alueen pk-yrityksistä sanoo olleen tarvetta rahoit- tustalle ja on myös hakenut rahoitusta, mutta ei ole sitä saanut.

**Kuva 14. Onko yrityksellänne ollut viimeisten 12 kk:n aikana tarve hankkia rahoitusta?, %**



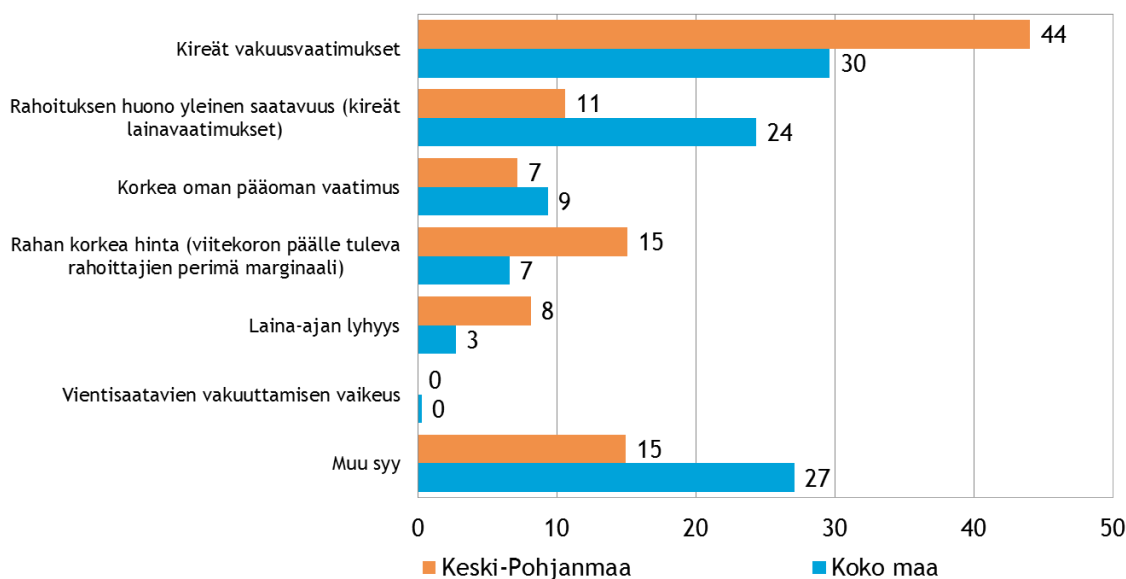
Rahoitusta on otettu yleisimmin pankista.

**Taulukko 14. Mistä olette ottaneet rahoitusta?, %**

	Keski-Pohjanmaa	Koko maa
Pankista	81	76
Rahoitusyhtiöstä	17	20
Vakuutusyhtiöstä tai eläkevakuutusyhtiöstä	0	1
Yksityisestä pääomasijoitusyhtiöstä	1	3
Bisnesenkeltä eli yksityiseltä henkilösijoittajalta	4	4
Finnverasta	19	22
Teokesistä	0	4
ELY-keskuksista	1	4
Pääomasijoituksia Teollisuussijoituksesta tai Finnveran Aloituserahasto Verasta	0	1
Velkakirjamarkkinoilta	0	0
Listautumismarkkinoilta	0	0
Joukkorahoituksen kautta	0	0
Muualta	5	6

Kireät vakuusvaatimukset ja rahan huono yleinen saatavuus ovat tärkeimmät syyt sille, että pk-yrityksissä ei ole haettu tai saatu rahoitusta. Alueen tulosten tulkinnassa on huomioitava pieni vastaajamäärä.

**Kuva 15. Tärkeimmät syyt sille, että ei ole hakenut tai saanut rahoitusta?, %**



Valtaosa koko maan ja alueen pk-yrityksistä ei aio hakea ulkopuolista rahoitusta seuraavan 12 kuukauden aikana.

**Taulukko 15. Aiotteko ottaa ulkopuolista rahoitusta seuraavan 12 kk:n aikana?, %**

	Ei	Kyllä
Keski-Pohjanmaa	82	18
Koko maa	75	25

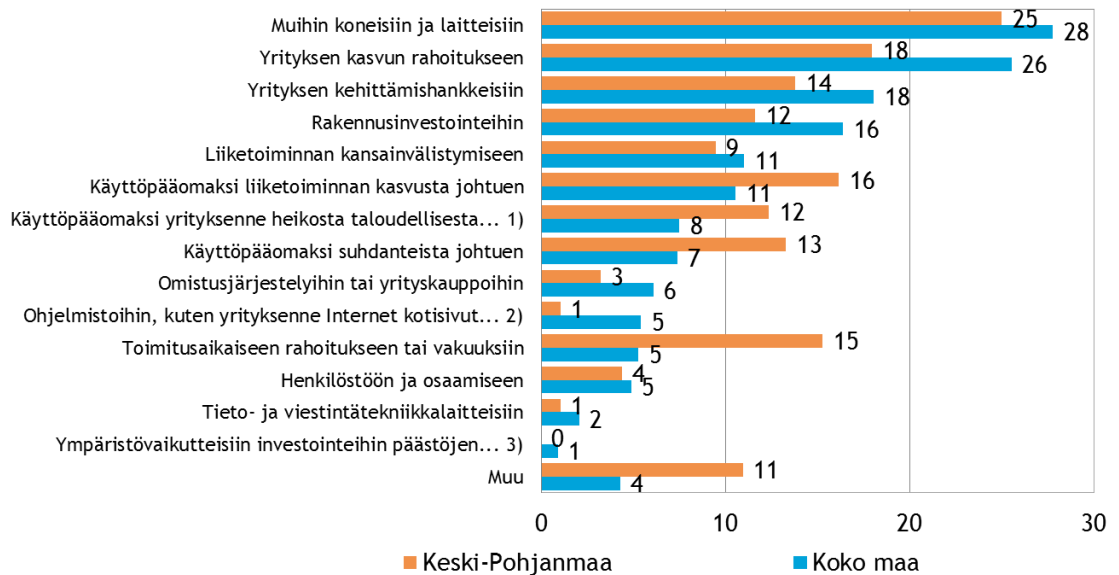
Pk-yritykset aikovat hakea ulkopuolista rahoitusta yleisimmin pankista. Alueen pk-yritykset aikovat hakea Finnverasta rahoitusta useammin kuin koko maan toimijat. Teakesistä ei alueella aio hakea rahoitusta yksikään.

**Taulukko 16. Mistä aiotte ottaa ulkopuolista rahoitusta?, %**

	Keski-Pohjanmaa	Koko maa
Pankista	76	71
Rahoitusyhtiöstä	31	23
Vakuutusyhtiöstä tai eläkevakuutusyhtiöstä	6	3
Yksityisestä pääomasijoitusyhtiöstä	8	10
Bisnesenkeliltä eli yksityiseltä henkilösijoittajalta	12	12
Finnverasta	43	22
Teakesistä	0	15
ELY-keskuksista	16	12
Pääomasijoituksia Teollisuussijoituksesta tai Finnveran Aloitusrahasto Verasta	0	3
Velkakirjamarkkinoilta	0	0
Listautumismarkkinoilta	0	0
Joukkorahoituksen kautta	3	5
Muualta	3	5

Koko maassa kuten myös Keski-Pohjanmaan alueella ulkopuolista rahoitusta aiotaan käyttää yleisimmin muihin koneisiin ja laitteisiin sekä yrityksen kasvun rahoitukseen. Alueella käyttöpääoma liiketoiminnan kasvusta johtuen ja toimitusaikainen rahoitus tai vakuudet nousevat myös merkittäviksi ulkoisen rahoituksen käyttökohteiksi.

**Kuva 16. Ulkoisen rahoituksen aiottu käyttötarkoitus, % yrityksistä, jotka aikovat ottaa rahoitusta seuraavan 12kk:n aikana \*/**



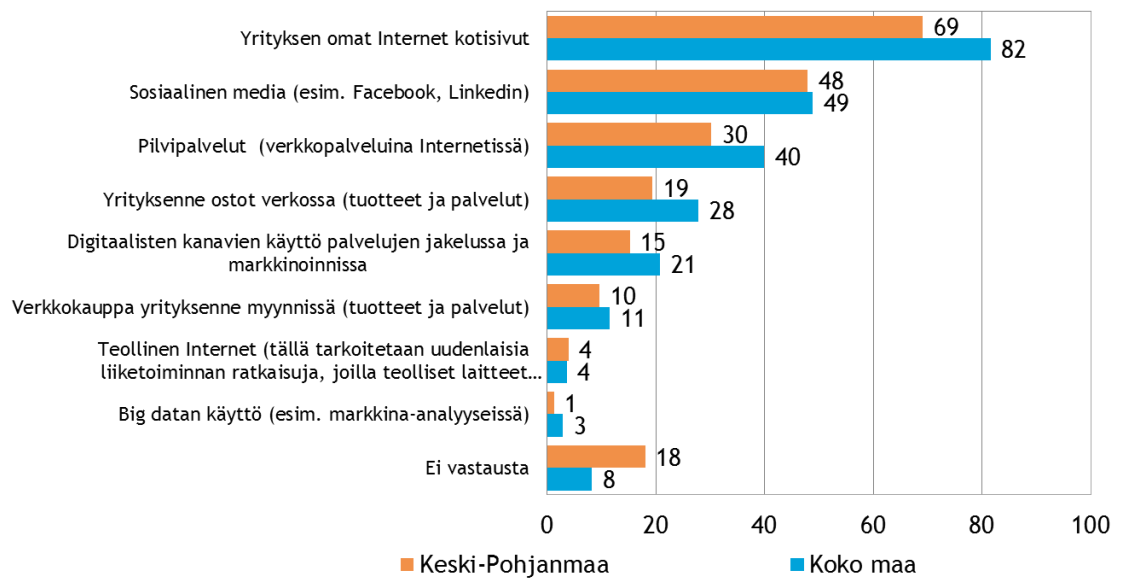
\*/ Vastajat ovat voineet valita kaksi mielestään tärkeintä vaihtoehtoa. Huom! Vastausvaihtoehtoja lisätty, tulokset eivät ole suoraan vertailukelpoisia aiempien tutkimusten tuloksiin.

Vastausvaihtoehdot kokonaisuudessaan: 1) Käyttöpääomaksi yrityksen heikosta taloudellisesta tilanteesta johtuen; 2) Ohjelmistoihin, kuten yrityksen Internet kotisivut, asiakasjärjestelmät, tuotteiden myynti tai jakelu verkossa Suomessa; 3) Ympäristövaikutteisiin investointeihin päästöjen, raaka-aineiden tai energian käytön vähentämiseksi.

## 10. DIGITAALISUUS LIIKETOIMINNASSA

Noin neljällä viidestä koko maan ja kahdella kolmesta Keski-Pohjanmaan alueen pk-yrityksestä on omat Internet-kotisivut. Seuraavaksi eniten pk-yritykset hyödyntävät tai käyttävät digitaalisista työkaluista/palveluista liiketoiminnassaan sosiaalista mediaa ja pilvipalveluja. Alueella on syksyn otoksessa jonkin verran enemmän digitaalisia työkaluja hyödyntäviä pk-yrityksiä kuin keväällä.

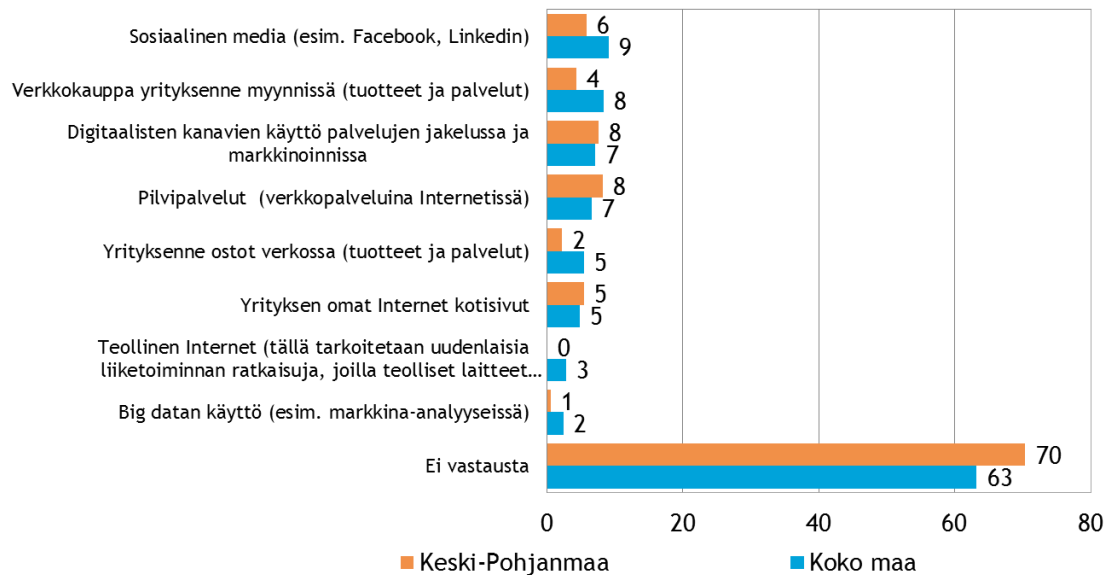
**Kuva 17. Pk-yritysten liiketoiminnassaan hyödyntämät tai käyttämät digitaaliset työkalut ja palvelut, %, \*/**



\*/ Vastajaat ovat voineet valita useita vaihtoehtoja.

Sosiaalinen media on yleisin digitalisoitumiseen liittyvä työkalu/palvelu, joka pk-yrityksissä aiotaan ottaa käyttöön seuraavien 12 kuukauden aikana. Verkkokaupan käyttöönottoa suunnittelee koko maassa 8 % ja Keski-Pohjanmaalla 4 % pk-yrityksistä. Melko suuri osa vastaajista ei ottanut kantaa kysymykseen.

**Kuva 18. Digitaaliset työkalut ja palvelut, joita pk-yritykset aikovat ottaa käyttöön seuraavien 12 kk:n aikana, \*/**



\*/ Vastaajat ovat voineet valita useita vaihtoehtoja.

## 11. OMISTAJANVAIHDOS

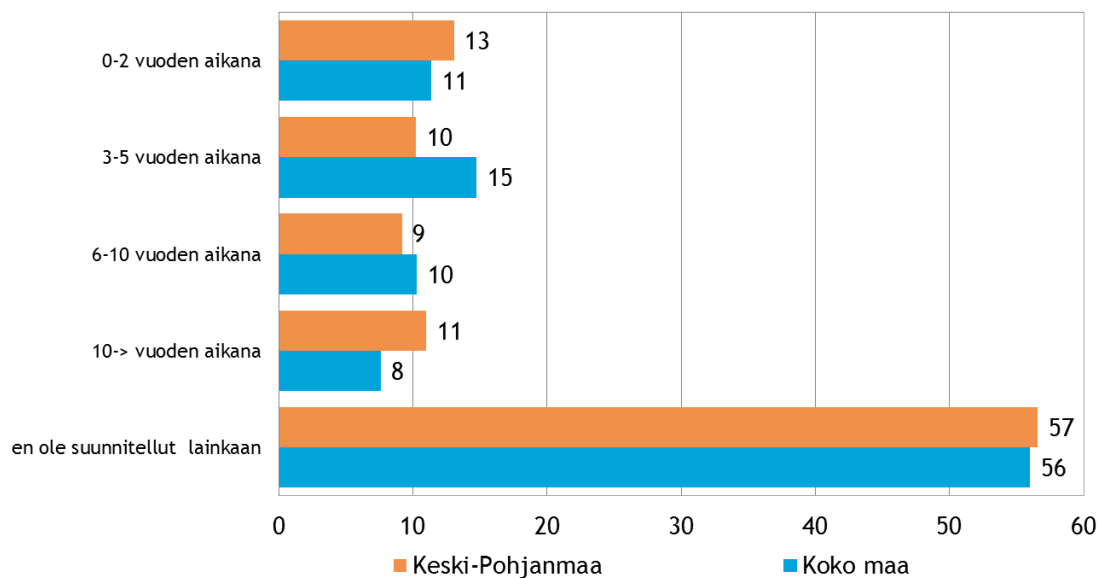
Noin puolet pk-yritysbarometriin vastanneista sanoo seuraavansa yrityksensä arvon kehittymistä aktiivisesti.

**Taulukko 17. Seuraa aktiivisesti yrityksen arvon kehittymistä, %**

	Ei	Kyllä
Keski-Pohjanmaa	54	46
Koko maa	46	54

Yli puolet vastanneista pk-yrityspäätäjistä ei ole suunnitellut omistajanvaihdoksen toteuttamista lainkaan. Koko maan omistajanvaihdosta suunnittelevat aikovat toteuttaa vaihdoksen useimmiten seuraavan kolmen-viiden vuoden aikana.

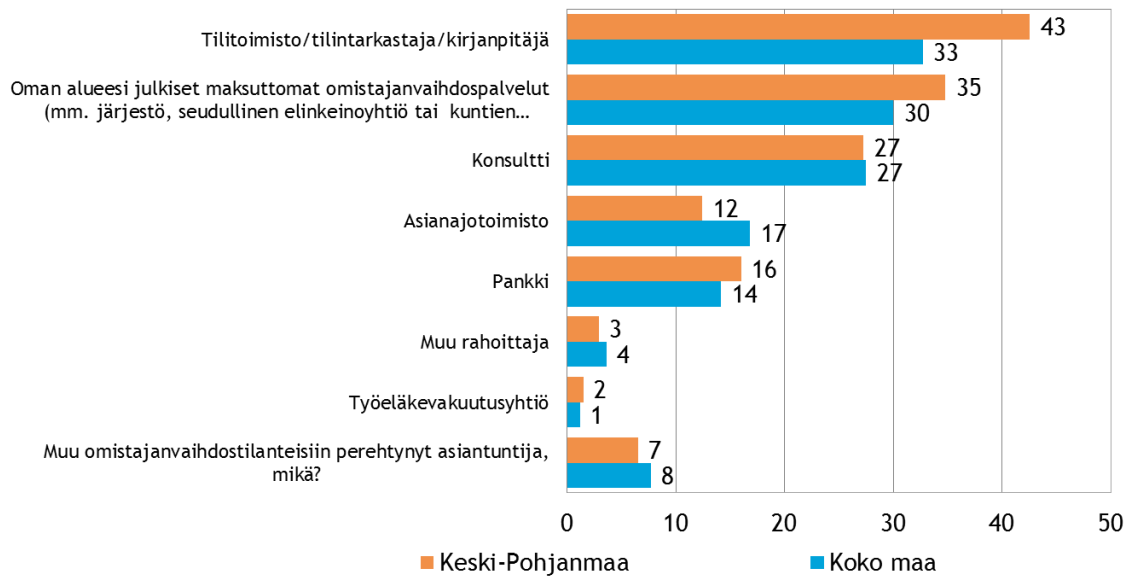
**Kuva 19. Omistajanvaihdoksen suunnittelu, %**





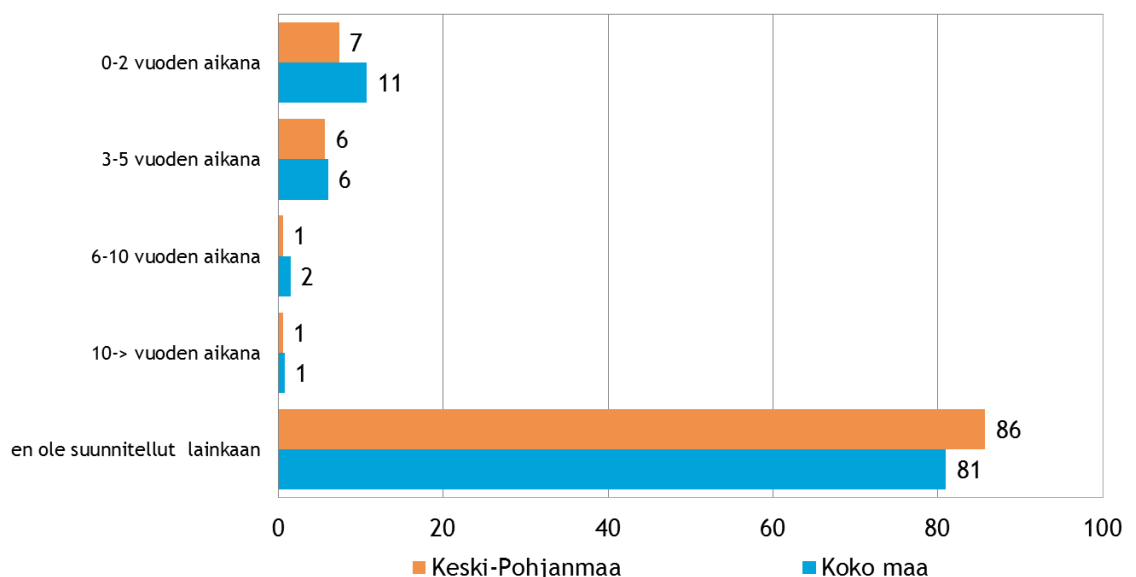
Tilitoimisto/ tilintarkastaja/kirjanpitäjä sekä oman alueen julkiset maksuttomat omistajanvaihdospalvelut ovat tahot, joiden puoleen pk-yrityksissä käännyttäisiin useimmiten ensisijaisesti mahdollisessa omistajanvaihdostilanteessa.

**Kuva 20. Tahot, joiden puoleen käännyttäisiin omistajanvaihdostilanteessa?, %**



Valtaosa vastanneista ei ole suunnitellut yrityksen tai liiketoiminnan ostamista lainkaan. Yrityksen tai liiketoiminnan ostamisesta kiinnostuneista neljä viidestä sanoo tarvitsevänsä ostoon ulkopuolista rahoitusta.

**Kuva 21. Yrityksen tai liiketoiminnan ostamisen suunniteltu, %**



## SUOMEN YRITTÄJIEN JA ALUEJÄRJESTÖJEN YHTEYSTIEDOT

### SUOMEN YRITTÄJÄT

Mannerheimintie 76 A, 00250 Helsinki  
PL 999, 00101 Helsinki  
toimisto@yrittajat.fi  
puhelin 09 229 221  
yrittajat.fi

### ETELÄ-KARJALAN YRITTÄJÄT RY

Valtakatu 51, 53100 Lappeenranta  
yrittajat.fi/etelakarjala  
puhelin 010 470 1100

### ETELÄ-POHJANMAAN YRITTÄJÄT RY

Alvar Aallon katu 3, 60100 Seinäjoki  
yrittajat.fi/etelapohjanmaa  
puhelin 06 420 5000

### ETELÄ-SAVON YRITTÄJÄT RY

Sammonkatu 2 C, 50130 Mikkeli  
yrittajat.fi/etelasavo  
puhelin 0500 651 312

### HELSINGIN YRITTÄJÄT RY

Urho Kekkosen katu 2 C, 00100 Helsinki  
yrittajat.fi/helsinki  
puhelin 050 575 2353

### HÄMEEN YRITTÄJÄT RY

Sibeliuksenkatu 11 A 1, 13100 Hämeenlinna  
yrittajat.fi/hame  
puhelin 010 229 0390

### KAINUUN YRITTÄJÄT RY

Kauppakatu 26 A, 87100 Kajaani  
yrittajat.fi/kainuu  
puhelin 010 387 7870

### KESKI-POHJANMAAN YRITTÄJÄT RY

Ristirannankatu 1, 67100 Kokkola  
yrittajat.fi/keskipohjanmaa  
puhelin 06 831 5292

### KESKI-SUOMEN YRITTÄJÄT RY

Sepänkatu 4, 40100 Jyväskylä  
yrittajat.fi/keskisuomi  
puhelin 010 425 9200

### KYMEN YRITTÄJÄT RY

Käsityöläiskatu 4, 45100 Kouvola  
yrittajat.fi/kymi  
puhelin 05 544 3030

### LAPIN YRITTÄJÄT RY

Hallituskatu 26, 2. krs, 96100 Rovaniemi  
yrittajat.fi/lappi  
puhelin 0400 898 200

### PIRKANMAAN YRITTÄJÄT RY

Laukontori, Kehräsaari B, 2. krs, 33200 Tampere  
yrittajat.fi/pirkanmaa  
puhelin 03 251 6500

### POHJOIS-KARJALAN YRITTÄJÄT RY

Linnunlahdentie 2, 80110 Joensuu  
yrittajat.fi/pohjoiskarjala  
puhelin 050 367 5194

### POHJOIS-POHJANMAAN YRITTÄJÄT RY

Isokatu 4, 90100 Oulu  
yrittajat.fi/pohjoispohjanmaa  
puhelin 010 322 1980

### PÄIJÄT-HÄMEEN YRITTÄJÄT RY

Vesijärvenkatu 15, 15140 Lahti  
yrittajat.fi/paijathame  
puhelin 010 322 4300

### PÄÄKAUPUNKISEUDUN YRITTÄJÄT RY

Innopoly 1, Tekniikantie 12, 02150 Espoo  
yrittajat.fi/paakaupunkiseudunyritykset  
puhelin 010 422 1400

### RANNIKKO-POHJANMAAN YRITTÄJÄT RY

Raastuvankatu 12-14 D, 65100 Vaasa  
yrittajat.fi/rannikkopohjanmaa  
puhelin 050 463 2370

### SATAKUNNAN YRITTÄJÄT RY

Isolinnankatu 24, PL 45, 28101 Pori  
yrittajat.fi/satakunta  
puhelin 050 312 9301

### SAVON YRITTÄJÄT RY

Asemakatu 22-24, 4. krs, 70110 Kuopio  
yrittajat.fi/savo  
puhelin 017 368 0500

### UUDENMAAN YRITTÄJÄT RY -

### NYLANDS FÖRETAGARE RF

Rantakatu 1, 2. krs, 04400 Järvenpää  
yrittajat.fi/uusimaa  
puhelin 010 231 3050

### VARSINAIS-SUOMEN YRITTÄJÄT RY

Brahenkatu 20, 20100 Turku  
yrittajat.fi/varsinaissuomi  
puhelin 02 275 7100

**FINNVERA OYJ:N JA TOIMIPISTEIDEN YHTEYSTIEDOT****PÄÄKONTTORI FINNVERA OYJ****HELSINKI**

Porkkalankatu 1, PL 1010, 00101 Helsinki  
vaihe 029 460 11  
www.finnvera.fi

**KUOPIO**

Kallanranta 11, PL 1127, 70111 Kuopio

**TOIMIPISTEET****HELSINKI**

Porkkalankatu1, PL 1010, 00101 Helsinki

**JOENSUU**

Länsikatu 15 rak. 3 B, 80110 Joensuu

**JYVÄSKYLÄ**

Sepänkatu 4, 40100 Jyväskylä

**KAJAANI**

Kauppakatu 1, 87100 Kajaani

**KUOPIO**

Kallanranta 11, PL 1127, 70111 Kuopio

**LAHTI**

Askonkatu 2, 7. kerros, 15100 Lahti

**LAPPEENRANTA**

Brahenkatu 2, 53100 Lappeenranta

**MIKKELI**

Jääkärintie 10 A, 2. krs, 50100 Mikkeli

**OULU**

Sepänkatu 20, 90100 Oulu

**PORI**

Itäpuisto 7, 5. krs., 28100 Pori

**ROVANIEMI**

Rovakatu 28, 96200 Rovaniemi

**SEINÄJOKI**

Frami D, Tiedekatu 2, 60320 Seinäjoki

**TAMPERE**

Kalevantie 2, 33100 Tampere

**TURKU**

Humalistonkatu 1, 20100 Turku

**VAASA**

Wolffintie 35, 5. krs, 65200 Vaasa

**PIETARIN EDUSTUSTO****FINNVERA PLC**

Representative Office in St. Petersburg  
Finland House  
Bolshaya Konyushennaya St. 8  
191186 St. Petersburg, Russia

PL 150, 53501 Lappeenranta  
puh. +358 405 088 956

## TYÖ- JA ELINKEINOMINISTERIÖN JA ELY-KESKUSTEN YHTEYSTIEDOT

### TYÖ- JA ELINKEINOMINISTERIÖ

Aleksanterinkatu 4, 00170 Helsinki  
puhelin 029 506 0000  
tem.fi

### ETELÄ-POHJANMAAN ELY-KESKUS

Alvar Aallon katu 8, 60100 Seinäjoki  
puhelin 0295 027 500  
ely-keskus.fi/etela-pohjanmaa

### ETELÄ-SAVON ELY-KESKUS

Jääkärintie 14, 50100 Mikkeli  
puhelin 0295 024 000  
ely-keskus.fi/etela-savo

### HÄMEEN ELY-KESKUS

Kirkkokatu 12, 15140 Lahti  
**Hämeenlinnan toimipaikka**  
Birger Jaarlin katu 15, 13100 Hämeenlinna  
puhelin 0295 025 000  
ely-keskus.fi/hame

### KAAKKOIS-SUOMEN ELY-KESKUS

Salpausselänkatu 22, 45100 Kouvola  
**Lappeenrannan toimipaikka**  
Kauppakatu 40 D, 53100 Lappeenranta  
puhelin 0295 029 000  
ely-keskus.fi/kaakkois-suomi

### KAINUUN ELY-KESKUS

Kalliokatu 4, 87100 Kajaani  
puhelin 0295 023 500  
ely-keskus.fi/kainuu

### KESKI-SUOMEN ELY-KESKUS

Gygnaeuksenkatu 1, 40100 Jyväskylä  
puhelin 0295 024 500  
ely-keskus.fi/keski-suomi

### LAPIN ELY-KESKUS

Hallituskatu 3 B, 96100 Rovaniemi  
**Kemin toimipaikka**  
Asemakatu 19, 94100 Kemi  
puhelin 0295 037 000  
ely-keskus.fi/lappi

### PIRKANMAAN ELY-KESKUS

Pellavatehtaankatu 25, 33100 Tampere  
Yliopistonkatu 38 (Attila), 33100 Tampere  
puhelin 0295 036 000  
ely-keskus.fi/pirkanmaa

### POHJANMAAN ELY-KESKUS

Wolffintie 35 B, 5. krs, 65100 Vaasa  
**Kokkolan toimipaikka**  
Ristirannankatu 1, 67100 Kokkola  
puhelin 0295 028 500  
ely-keskus.fi/pohjanmaa

### POHJOIS-KARJALAN ELY-KESKUS

Kauppakatu 40 B, 80100 Joensuu  
puhelin 0295 026 000  
ely-keskus.fi/pohjois-karjala

### POHJOIS-POHJANMAAN ELY-KESKUS

Veteraaninkatu 1, 90100 Oulu  
puhelin 0295 038 000  
ely-keskus.fi/pohjois-pohjanmaa

### POHJOIS-SAVON ELY-KESKUS

Kallanranta 11, 70100 Kuopio  
puhelin 0295 026 500  
ely-keskus.fi/pohjois-savo

### SATAKUNNAN ELY-KESKUS

Valtakatu 12 B, 28100 Pori  
puhelin 0295 022 000  
ely-keskus.fi/satakunta

### UUDENMAAN ELY-KESKUS

Opastinsilta 12 B, 5. krs, 00520 Helsinki  
puhelin 0295 021 000  
ely-keskus.fi/uusimaa

### VARSINAIS-SUOMEN ELY-KESKUS

Itsenäisyydenaukio 2, 20800 Turku  
puhelin 0295 022 500  
ely-keskus.fi/varsinais-suomi



Julkaisija: Suomen Yrittäjät | Mannerheimintie 76 A, PL 999, 00101 Helsinki  
puhelin 09 229 221 | toimisto@yrittajat.fi | www.yrittajat.fi