



# PK-YRITYSBAROMETRI SYKSY 2018

Alueraportti, Keski-Pohjamaa



## Esipuhe

---

Suomen Yrittäjät, Finnvera Oyj sekä työ- ja elinkeinoministeriö tekevät yhteistyössä pienten ja keskisuurten yritysten toimintaa ja taloudellista toimintaympäristöä kuvaavan Pk-yritysbarometrin kaksi kertaa vuodessa. Barometri julkistetaan sekä valtakunnallisenä että alueellisina raportteina.

Valtakunnallisessa raportissa tuloksia käsitellään koko pk-sektorin näkökulmasta ja myös päätoimialoittain teollisuuteen, rakentamiseen, kauppaan ja palveluihin jaoteltuna. Alueraporteissa kehitystä verrataan erityisesti kyseisen alueen yritysten ja koko maan välillä.

Syksyn 2018 Pk-yritysbarometri perustuu 4636 pk-yrityksen edustajan vastauksiin. Se kuvaa siten kattavasti suomalaisten pk-yritysten käsityksiä taloudellisen toimintaympäristön muutoksista sekä yritysten liiketoimintaan ja kehitysnäkymiin vaikuttavista tekijöistä.

Tässä raportissa tarkastellaan pk-yritysten suhdanneodotuksia, kasvua ja uusiutumista, kansainvälistymistä, kehittämistarpeita ja kehittämisen esteitä sekä rahoitusta. Ajankohdaisilla kysymyksillä on tällä kertaa selvitetty digitaalisuutta liiketoiminnassa ja omistajanvaihdosta.

## Tiivistelmä

---

### Suhdannenäkymät

Pk-yritysten lähiajan suhdanneodotukset ovat kevään 2018 tilannetta heikkommat. Yleisiä suhdannenäkymiä kuvaava saldoluku on +27, kun se viime keväänä oli +35. Keski-Pohjanmaan alueella tilanne nähdään kevään 2018 tilannetta selvästi heikompana saldoluvun ollessa nyt +9, kun luku keväällä oli +34.

Keski-Pohjanmaan alueen suhdannenäkymät henkilökunnan määrän suhteen ovat myös selvästi heikkommat kuin keväällä. Saldoluvuksi muodostuu +6, kun se keväällä oli +17. Myös koko maassa odotukset henkilökunnan määrän osalta ovat saldoluvun (+14) perusteella hieman heikkommat kuin keväällä 2018 (+17).

### Kasvuhakuisuus ja uusiutuminen

Koko maassa on eniten mahdollisuuksien mukaan kasvamaan pyrkiviä pk-yrityksiä (35 %), yritystoiminnan loppumista ennakoi 3 %. Myös Keski-Pohjanmaan alueella on nyt eniten mahdollisuuksien mukaan kasvamaan pyrkiviä pk-yrityksiä (34 %), kun viime syksynä asemansa säilyttämään pyrkiviä oli niukka enemmistö. Yritystoiminnan loppumista alueella ei nyt ennakoi yksikään vastaajista, keväällä näin arvioi 4 %. Voimakkaasti kasvuhakuisia pk-yrityksiä on koko maassa lähes vastaava määrä ja alueella hieman vähemmän kuin keväällä. Investoinnit ja henkilöstön koulutus ovat koko maan ja Keski-Pohjanmaan pk-yrityksissä eniten käytettyjä uusiutumiseen liittyviä toimia.

### Kehittämistarpeet ja kehittämisen esteet

Koko maan ja Keski-Pohjanmaan pk-yritykset näkevät selvästi eniten kehittämistarvetta markkinoinnissa ja myynnissä. Seuraavaksi eniten kehittämistarvetta on henkilöstön kehittämisessä ja koulutuksessa sekä yhteistyössä/verkottumisessa ja alihankinnassa. Koko maassa pk-yritysten pahimpina kehittämisen esteinä nähdään kilpailutilanne ja työvoiman saatavuus. Keski-Pohjanmaalla kustannustaso mainitaan useimmin, seuraavina tulevat kilpailutilanne, yritystoiminnan sääntely, työvoiman saatavuus ja yleinen suhdanne-/taloustilanne.

### Kansainvälistyminen ja digitaalisuus liiketoiminnassa

Noin joka neljännellä koko maan ja 16 %:lla Keski-Pohjanmaan pk-yrityksistä on vientiä tai liiketoimintaa ulkomailla. Koko maassa suoraa palvelujen ja tavaroiden vientiä on näistä noin kahdella viidestä. Pk-yritykset hyödyntävät digitaalisista työkaluista ja palveluista yleisimmin omia internet-sivuja sekä sosiaalista mediaa.

### Omistajanvaihdos

Yli puolet vastanneista koko maan ja kaksi kolmesta alueen pk-yrityspäätäjistä ei suunnittele omistajanvaihdosta. Yrityksen tai liiketoiminnan ostamista suunnittelee koko maassa noin joka viides ja alueella yli joka viides.

## Sisällys

Esipuhe .....	2
Tiivistelmä .....	3
1. Johdanto.....	5
1.1 Barometri.....	5
1.2 Aineisto .....	6
2. Yritysten osuudet toimialoilla .....	7
3. Yritykset ja työllisyys .....	8
4. Pk-yritysten suhdannenäkymät.....	9
5. Pk-yritysten kasvuhakuisuus ja uusiutuminen .....	12
6. Pk-yritysten kansainvälistyminen .....	14
7. Pk-yritysten kehittämisen tarpeet ja esteet .....	16
8. Pk-yritysten rahoitus.....	17
9. Digitaalisuus liiketoiminnassa .....	22
10. Omistajanvaihdos.....	24
Suomen Yrittäjien ja aluejärjestöjen yhteystiedot .....	25
Finnvera Oyj:n ja toimipisteiden yhteystiedot .....	26
Työ- ja elinkeinoministeriön ja ELY-keskusten yhteystiedot .....	27

### Suomen Yrittäjät: Pk-yritysbarometri, syksy 2018, alueraportti

#### Julkaisija

Suomen Yrittäjät  
PL 999, 00100 HELSINKI  
puhelin 09 229 221  
toimisto@yrittajat.fi  
www.yrittajat.fi



taloustutkimus oy

FINNVERA



Työ- ja elinkeinoministeriö  
Arbets- och näringsministeriet

# Pk-yritysbarometri, syksy 2018

## Alueraportti, Keski-Pohjanmaa

### 1. Johdanto

Suomen Yrittäjät, Finnvera Oyj sekä työ- ja elinkeinoministeriö tekevät yhteistyössä pienten ja keskisuurten yritysten toimintaa ja taloudellista toimintaympäristöä kuvaavan Pk-yritysbarometrin kaksi kertaa vuodessa. Barometri julkistetaan sekä valtakunnallisenä että alueellisina raporteina.

#### 1.1 Barometri

Pk-yritysbarometrissä on selvitetty suomalaisten pk-yritysten mielikuvia yleisestä suhdannekehityksestä ja oman yrityksen taloudellisesta kehityksestä. Lisäksi on tiedusteltu muun muassa yrityksen kasvuun, kansainvälistymiseen ja rahoitukseen liittyvistä tekijöistä.

Otantalähteenä on käytetty Tilastokeskuksen toimialaluokitusta TOL 2010, Bisnoden yritysrekisteriä sekä Suomen Yrittäjien jäsenrekisteriä, joista otanta on tehty kiintiöidyllä satunnaisotannalla. Otoksessa on kiintiöity yritysten toimiala, kokoluokka ja sijainti.

Vastaajajoukon muodostaa 4636 kohderyhmän vaatimukset täyttävää pk-yrityksen edustajaa. Tiedonkeruumenetelmänä on käytetty internetkyselyä. Vastaajat kutsuttiin kyselyyn sähköpostitse tai puhelimitse kesä-heinäkuussa 2018. Seuraavalla sivulla on esitetty taustatietoja alueen vastaajista. Tutkimuksen on toteuttanut Taloustutkimus Oy Suomen Yrittäjien, Finnvera Oyj:n sekä työ- ja elinkeinoministeriön toimeksiannosta.

Tutkimusprojektista ovat vastanneet Taloustutkimus Oy:ssä tutkimusjohtaja Pasi Huovinen ja tutkimuspäällikkö Jyrki Kärpänoja, Suomen Yrittäjissä pääekonomisti Mika Kuismanen, ekonomisti Petri Malinen ja ekonomisti Sampo Seppänen, Finnvera Oyj:ssä viestintäjohtaja Tarja Svartström sekä työ- ja elinkeinoministeriössä kehittämisspäällikkö Katri Lehtonen.

- 1) Raportin alueelliset viittaukset tarkoittavat pääsääntöisesti Suomen Yrittäjien mukaista aluejakoa. Uudellamaalla ja Itä-Uudellamaalla maakuntajaosta on poikettu (Helsinki, Pääkaupunkiseutu ja muu Uusimaa).
- 2) Lisäksi tutkimusaineistosta tehdään raportit Hämeen, Kaakkois-Suomen, Pohjanmaan ja Uudenmaan ELY-alueille sekä Keski-Pohjanmaan Yrittäjien alueelle. Lisäksi uusina alueina vuonna 2011 mukaan tulivat Espoo ja Vantaa.
- 3) Pohjanmaan raportissa luvut ovat vuoden 2006 syksyyn asti Etelä-Pohjanmaan ja Pohjanmaan rannikon yhteisiä lukuja.
- 4) Tutkimustuloksissa esiintyy muutamissa kohdissa käsite saldoluku. Se kuvaa kyseisten kysymysten kohdalla positiivisista ja negatiivisista vastauksista laskettua prosenttilukujen erotusta. Esimerkiksi: Pk-yritysten yleiset suhdannenäkymät seuraavan vuoden aikana paranevat 39,4 %, huononevat 8,6 % saldoluku = + 30,8 % -31 % HUOM. kaikissa laskelmissa käytetään tarkkoja, pyöristämättömiä lukuja, vaikka raportissa luvut esitetään kokonaisina ilman desimaaleja.

## 1.2 Aineisto

Seuraavassa taulukossa on esitetty painottamattomat taustatietojakaumat haastatelluista Keski-Pohjanmaan alueen yrityksistä. Tutkimustuloksissa aineisto on painotettu vastaamaan yritysten todellista toimiala- ja aluejakaumaa. Painotettua otoskokoä käytetään laskentaperusteena, koska tällöin otoksen perusteella lasketut tulokset voidaan yleistää koskemaan koko tutkimuskohteena olevaa pk-sektoria.

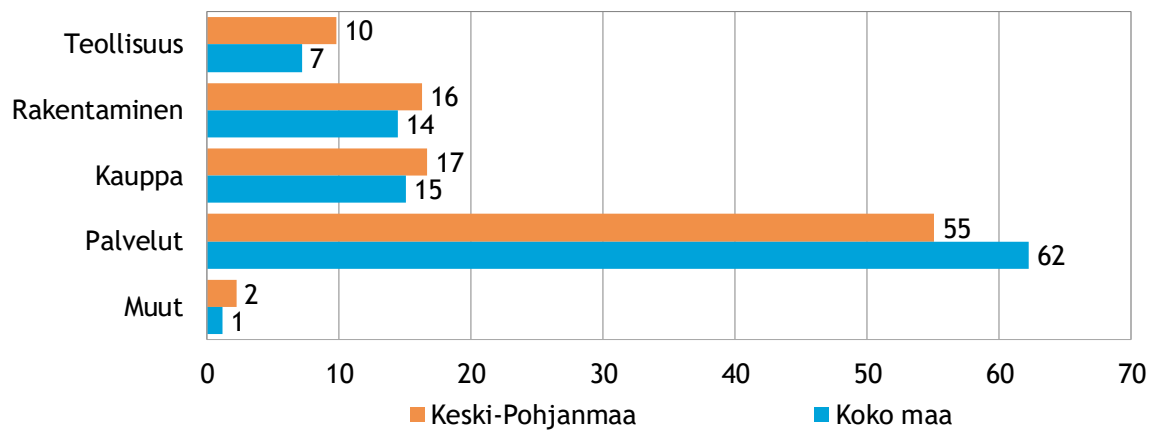
Taulukko 1. Taustatietoja alueelta haastatelluista yrityksistä

		n=	%
Alue	Keski-Pohjanmaa	129	100
Päätoimiala	Teollisuus	14	11
	Rakentaminen	24	19
	Kauppa	21	16
	Palvelut	70	54
Liikevaihto vuonna 2017	alle 0,2 miljoonaa euroa	61	48
	0,2-0,49 miljoonaa euroa	29	23
	0,5-0,99 miljoonaa euroa	14	11
	1,0-1,49 miljoonaa euroa	3	2
	1,5-1,99 miljoonaa euroa	4	3
	2,0-4,99 miljoonaa euroa	9	7
	5 miljoonaa euroa tai yli	7	6
Yrityksen kasvuhakuisuus	Voimakkaasti kasvuhakuiset	7	5
	Kasvuhakuiset	45	35
	Asemansa säilyttäjät	37	29
	Ei kasvutavoitteita	39	30
	Toimintansa lopettavat	1	1
Yrityksellä vientitoimintaa	Kyllä	20	17
	Ei	101	83
Yrityksen perustamisvuosi	Ennen 1990	30	23
	1990-1999	18	14
	2000-2009	38	29
	2010-	43	33

## 2. Yritysten osuudet toimialoilla

Suomessa oli 283 563 yritystä [1] vuonna 2016. Näistä yrityksistä noin 3 270 toimi Keski-Pohjanmaan alueella. Koko maassa palvelualan yrityksiä oli 62 %, kaupan 15 %, rakentamisen 14 % ja teollisuudenalan yrityksiä 7 %. Keski-Pohjanmaan alueella oli palvelualaan kuuluvia yrityksiä koko maata suhteellisesti vähemmän ja muiden päätoimialojen yrityksiä hieman enemmän.

Kuva 1. Yritysten osuudet eri toimialoilla, %



Lähde: Tilastokeskus: Yritys- ja toimipaikkarekisteri, pl. toimiala A. maa-, metsä- ja kalatalous.

### 3. Yritykset ja työllisyys

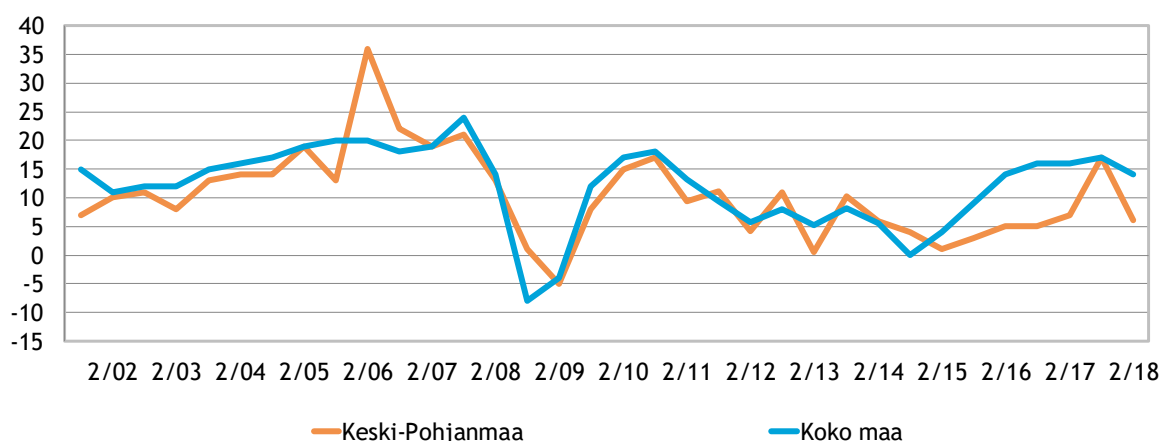
Tilastokeskuksen työvoimatutkimuksen [2] mukaan koko maan työllisten määrä oli 2 573 000 henkeä vuoden 2018 toisella neljänneksellä huhti-kesäkuussa. Lukema on 79 000 enemmän kuin vuotta aikaisemmin vastaavana ajankohtana. Sekä palkansaajia että yrittäjiä oli jonkin verran enemmän kuin aiemmin. Koko maan työttömyysaste oli 8,2 % [2] kesäkuussa 2018, kun se edellisvuoden kesäkuussa oli 9,9 %. Keski-Pohjanmaan alueella työskenteli vuoden 2018 toisella vuosineljänneksellä yhteensä 29 000 henkilöä [3] työttömyysasteen ollessa 9,7 % [4]. Työttömyysaste on noussut alueella 0,6 prosenttiyksikköä vuoden 2017 vastaavaan ajankohtaan verrattuna [4].

Taulukko 2. Pk-yritysten suhdannenäkymät henkilökunnan määrän osalta seuraavan vuoden kuluttua, %

	Suurempi	Yhtä suuri	Pienempi	Saldoluku
Keski-Pohjanmaa	14	79	8	6
Koko maa	21	72	7	14

Työllistämisedotukset ovat koko maassa saldoluvun perusteella hieman heikommät kuin keväällä 2018. Syksyn pk-yritysbarometrin vastaajista joka viides (21 %) arvioi henkilökunnan määrän kasvavan seuraavan vuoden kuluttua ja alle joka kymmenes (7 %) arvioi henkilökunnan määrän pienentyvän. Saldoluvuksi muodostuu +14 (keväällä +17). Keski-Pohjanmaan alueella odotukset henkilökunnan määrän osalta ovat heikentyneet selvemmin kuin koko maassa. Saldoluku alueella on nyt +6, kun se keväällä oli selvästi parempi +17 ja oli silloin myös koko maan tasalla.

Kuva 2. Henkilökunnan määrän muutosodotukset seuraavan vuoden aikana, saldoluku (%)



2. Lähde: Tilastokeskus: Työvoimatutkimus 2018, kesäkuu, 3. Lähde: Tilastokeskus: Työvoimatutkimus 2018, liitetaulukko 31. Työlliset maakunnittain, kesäkuu, 4. Lähde: Tilastokeskus: Työvoimatutkimus 2018, liitetaulukko 43. Työttömyysaste maakunnittain, kesäkuu 2018.



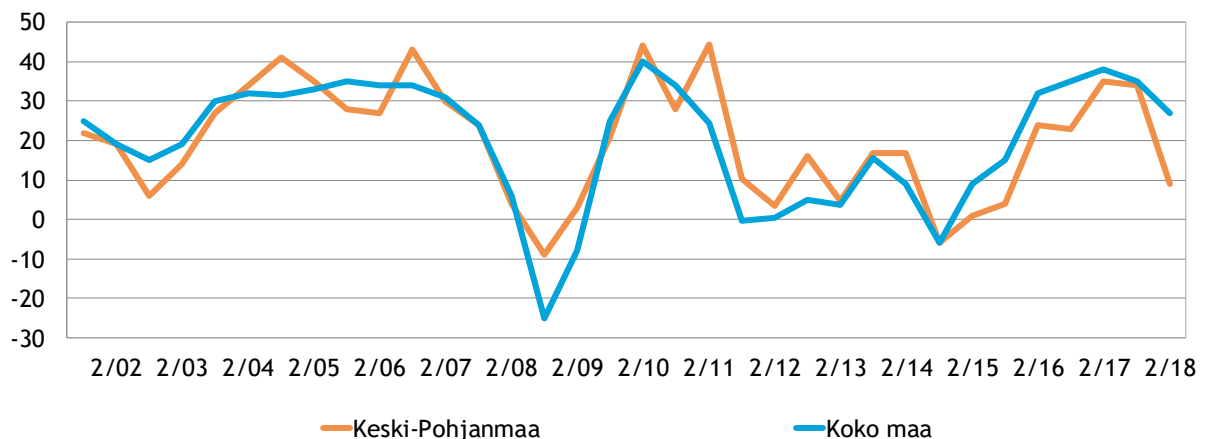
## 4. Pk-yritysten suhdannenäkymät

Pk-yritysten lähiajan suhdanneodotukset koko maassa jäivät kevään 2018 näkymiä heikommiksi. Lähiajan suhdanneodotuksia kuvaava saldoluku on +27, kun se keväällä oli +35. Noin puolet (53 %) koko maan pk-yrityksistä arvioi suhdanteiden pysyvän ennallaan lähimmän vuoden aikana. Koko maan pk-yrityksistä 37 % arvioi suhdanteiden paranevan ja 10 % huononevan. Keski-Pohjanmaan alueella suhdannenäkymiä kuvaava saldoluku +9 jää selvästi on koko maata heikommaksi. Alueella tilanne nähdään myös kevään 2018 tilannetta selvästi heikompana, saldoluku oli tuolloin +34. Suhdanteiden paranemista arvioi nyt alueella selvästi harvempi ja heikkenemistä useampi kuin keväällä.

Taulukko 3. Pk-yritysten suhdannenäkymät oman yrityksen kannalta lähimmän vuoden aikana, %

	Paranee	Pysyy ennallaan	Huononee	Saldoluku
Keski-Pohjanmaa	24	60	15	9
Koko maa	37	53	10	27

Kuva 3. Yleiset suhdannenäkymät lähimmän vuoden aikana, saldoluku (%)



Taulukko 4. Pk-yritysten odotukset tutkimuksen eri osa-alueiden kehityksestä seuraavan vuoden kuluttua, %

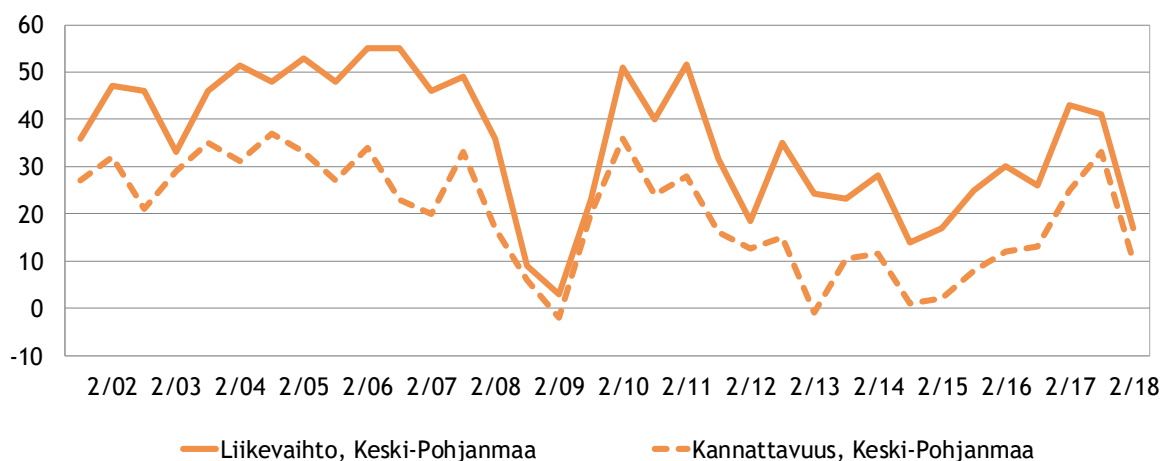
	Suurempi	Yhtä suuri	Pienempi	Saldoluku
<b>Liikevaihto</b>				
Keski-Pohjanmaa	37	44	20	17
Koko maa	48	39	14	34
<b>Investointien arvo</b>				
Keski-Pohjanmaa	12	65	23	-12
Koko maa	21	60	19	2
<b>Panostukset kansainvälistymiseen</b>				
Keski-Pohjanmaa	6	71	22	-16
Koko maa	13	67	20	-7
<b>Viennin arvo</b>				
Keski-Pohjanmaa	5	75	20	-15
Koko maa	13	69	19	-6
<b>Tuonnin arvo</b>				
Keski-Pohjanmaa	10	73	17	-8
Koko maa	11	71	18	-8
<b>Palkkakustannukset henkilöä kohden</b>				
Keski-Pohjanmaa	38	58	3	35
Koko maa	43	50	7	36
<b>Materiaalien hinnat</b>				
Keski-Pohjanmaa	56	42	2	53
Koko maa	47	50	4	43
<b>Lopputuotteiden tai palveluiden hinnat</b>				
Keski-Pohjanmaa	46	46	7	39
Koko maa	46	49	5	41
<b>Kannattavuus</b>				
Keski-Pohjanmaa	30	49	20	10
Koko maa	36	48	17	19
<b>Vakavaraisuus</b>				
Keski-Pohjanmaa	32	60	7	25
Koko maa	36	54	10	26
<b>Innovaatiot, tuotannon tai tuotteiden kehitys</b>				
Keski-Pohjanmaa	24	68	8	16
Koko maa	28	63	9	19
<b>Tilausten määrä</b>				
Keski-Pohjanmaa	36	55	9	27
Koko maa	44	44	12	32

Eri osatekijöiden suhdanteita arvioitaessa uskotaan koko maassa saldolukujen perusteella yleisimmin materiaalien hintojen nousuun (saldoluku +43) ja lopputuotteiden tai palvelujen hintojen nousuun (+41). Myös palkkakustannusten nousuun (+36) ja liikevaihdon kasvuun (+34) uskovia on selvästi enemmän kuin niiden laskuun uskovia. Odotukset investointien arvon kehityksestä jäävät koko maassa hieman kevättä heikommiksi saldoluvun ollessa nyt +2 (keväällä +4).

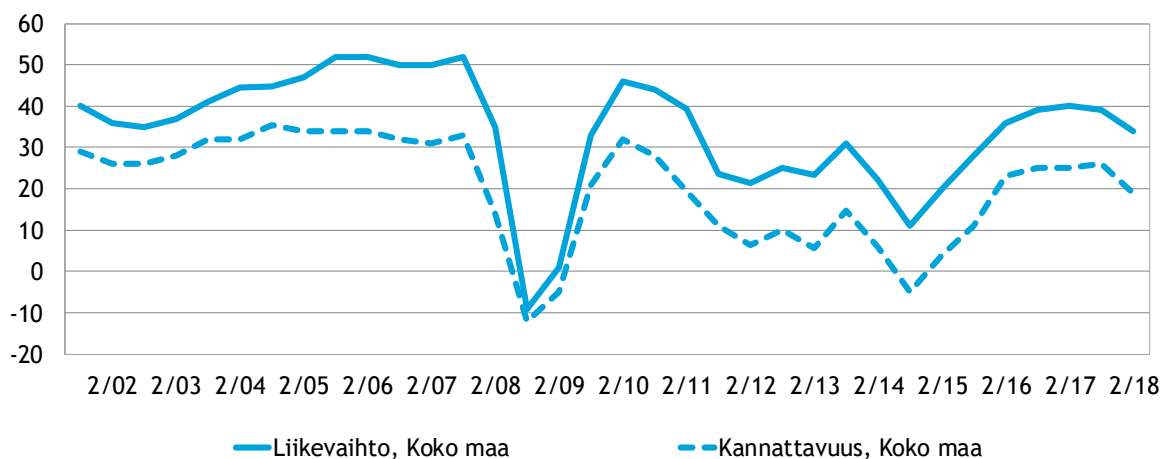
Keski-Pohjanmaan alueella uskotaan koko maan tavoin vahvimmin materiaalien hintojen nousuun (+53). Seuraavaksi vahvimmat odotukset alueella kohdistuvat lopputuotteiden tai palvelujen hintojen nousuun (+39) sekä palkkakustannusten nousuun (+35). Alueella odotukset investointien arvon kehityksestä jäävät saldoluvun perusteella selvästi ja myös kevään tilannetta selvemmin negatiivisiksi (saldoluku nyt -12, keväällä -3).

Kuvassa 4 on esitetty pk-yritysten liikevaihdon ja kannattavuuden suhdannenäkymien kehittyminen alueella ja kuvassa 5 koko maassa. Alueella odotukset molempien osatekijöiden kehityksestä ovat selvästi heikommät kuin keväällä 2018. Myös koko maan pk-yritysten odotukset liikevaihdon ja kannattavuuden kehityksestä jäävät kevättä heikommiksi.

Kuva 4. Alueen suhdannenäkymät seuraavan vuoden aikana, saldoluku (%)



Kuva 5. Koko maan suhdannenäkymät seuraavan vuoden aikana, saldoluku (%)



## 5. Pk-yritysten kasvuhakuisuus ja uusiutuminen

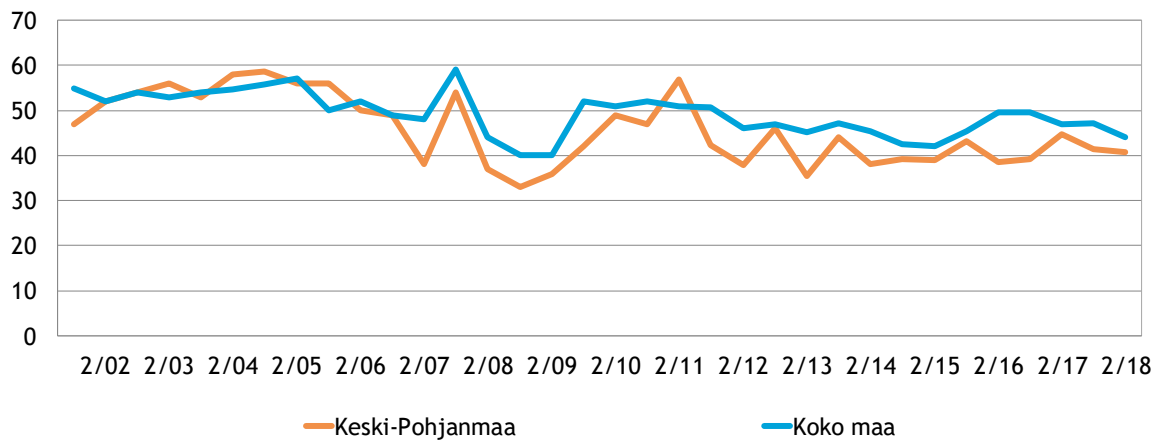
Koko maassa on eniten mahdollisuuksien mukaan kasvamaan pyrkiviä pk-yrityksiä (35 %). Yritystoiminnan loppumista ennakoi kevään 2018 tapaan 3 % koko maan pk-yrityksistä. Myös Keski-Pohjanmaan alueella on nyt eniten mahdollisuuksien mukaan kasvamaan pyrkiviä pk-yrityksiä (34 %), kun viime syksynä asemansa säilyttämään pyrkiviä oli niukka enemmistö. Yritystoiminnan loppumista alueella ei nyt ennakoi yksikään vastaajista, kevään otoksessa näin arvioi 4 %. Voimakkaasti kasvuhakuisia pk-yrityksiä on koko maassa lähes vastaava määrä ja alueella hieman vähemmän kuin keväällä.

Taulukko 5. Pk-yritysten kasvuhakuisuus, %

	Voimakkaasti kasvuhakuiset	Kasvuhakuiset	Asemansa säilyttäjät	Ei kasvutavoitteita	Toimintansa lopettavat
Keski-Pohjanmaa	6	34	28	31	0
Koko maa	9	35	33	20	3

Koko maassa voimakkaasti ja mahdollisuuksien mukaan kasvavia pk-yrityksiä yhteensä on hieman vähemmän ja alueella lähes saman verran kuin keväällä 2018.

Kuva 6. Pk-yritysten kasvuhakuisuus, %



Vastaavasti kuin keväällä, investoinnit ja henkilöstön koulutus ovat koko maan ja Keski-Pohjanmaan alueen pk-yrityksissä eniten käytettyjä uusiutumiseen liittyviä toimia. Investointien osuus on alueella lähes vastaava kuin kevään 2018 otoksessa, henkilöstön koulutukseen on panostettu hieman vähemmän.

Taulukko 6. Pk-yritysten tekemät uusiutumistoimet viimeisten 12 kk:n aikana, % \*/

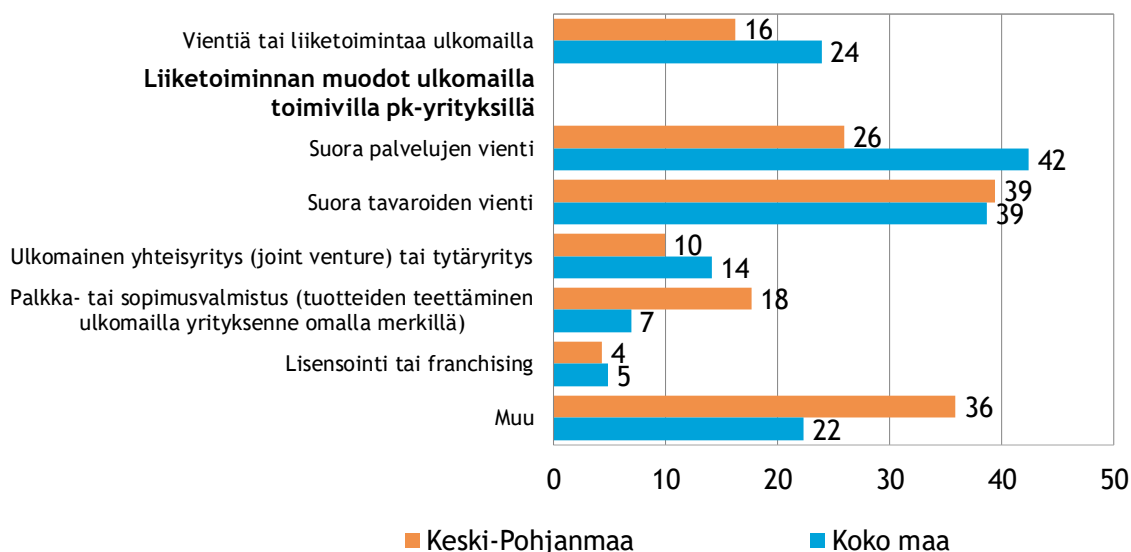
	Keski-Pohjanmaa	Koko maa
Investoinnit	76	75
Uuden henkilöstön palkkaaminen	39	43
Henkilöstön koulutus	57	59
Organisoitunut työtä uudella tavalla	50	51
Uusien tuotteiden tai palveluiden lanseeraaminen	33	36
Laajentuminen uusille markkinoille	16	24
Uusien teknologioiden käyttöönotto	24	26
Uusien liiketoimintamallien käyttöönotto	14	20
Toiminnan laajentaminen uusille toimialoille	14	15

*\*/ Vastajaat ovat voineet valita useita vaihtoehtoja.*

## 6. Pk-yritysten kansainvälistyminen

Kevään otoksessa noin joka neljännellä koko maan ja 16 %:lla Keski-Pohjanmaan alueen pk-yrityksistä on vientiä tai liiketoimintaa ulkomailla. Koko maan pk-yrityksissä suora palvelujen vientiä ja suora tavaroiden vientiä on näistä noin kahdella viidestä. Keski-Pohjanmaan alueella tulosten tulkinnassa on huomioitava vastaajamäärien jääminen vähäiseksi.

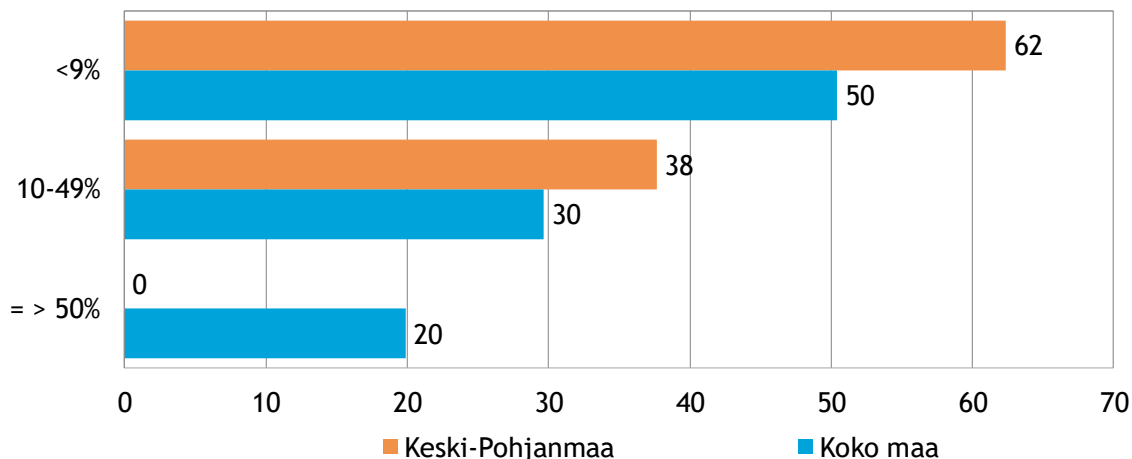
Kuva 7. Pk-yritysten toiminta ulkomailla, % yrityksistä, \*/



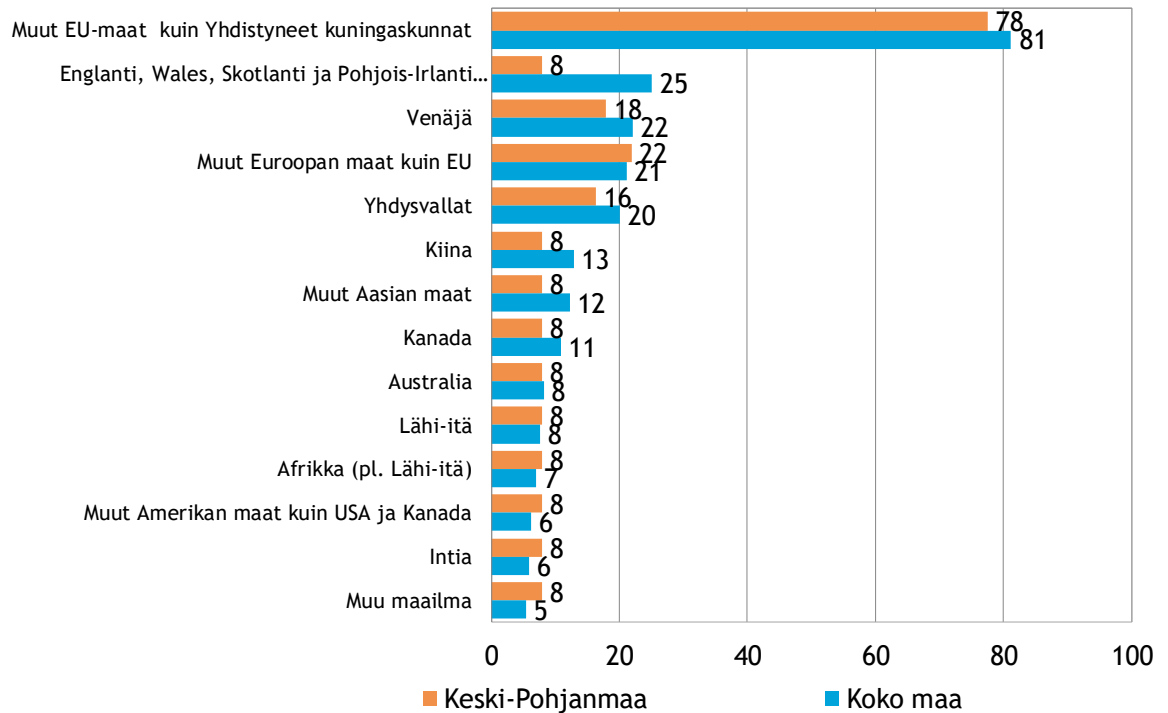
\*/ Vastaajat ovat voineet valita useita vaihtoehtoja.

Noin puolella koko maan suoraan vientitoimintaa harjoittavista pk-yrityksistä viennin osuus kokonaisliikevaihdosta on alle 9 %. Keski-Pohjanmaan alueella vastaajamäärät jäivät hyvin pieniksi ja tämä on huomioitava tulosten tulkinnassa (myös kuvassa 9).

Kuva 8. Viennin osuus suoraan vientitoimintaa harjoittavien yritysten kokonaisliikevaihdosta vuonna 2017, % yrityksistä



Kuva 9. Yritysten markkina-alueet ulkomailla, % yrityksistä, joilla on toimintaa ulkomailla



Koko maan pk-yrityksistä noin joka kuudennella ja Keski-Pohjanmaan alueella joka kymmenennellä on suoraa tuontitoimintaa.

Taulukko 7. Tuontiyritysten osuus, % pk-yrityksistä

	Keski-Pohjanmaa	Koko maa
Suoraa tuontitoimintaa	9	17

## 7. Pk-yritysten kehittämisen tarpeet ja esteet

Koko maan ja Keski-Pohjanmaan alueen pk-yritykset näkevät selvästi eniten kehittämistarvetta markkinoinnissa ja myynissä. Seuraavaksi eniten kehittämistarvetta on henkilöstön kehittämisessä ja koulutuksessa sekä yhteistyössä/verkottumisessa ja alihankinnassa.

Taulukko 8. Pk-yritysten kehittämistarpeet tällä hetkellä, %, \*/

	Keski-Pohjanmaa	Koko maa
Johtaminen	16	21
Yrityksen hallitustyöskentely	3	6
Henkilöstön kehittäminen ja koulutus	39	37
Markkinointi ja myynti	49	53
Vienti ja kansainvälistyminen	5	7
Rahoitus, talous ja laskentatoimi	22	19
Tuotanto ja materiaalitoiminnot, tietotekniikka, tuotekehitys, laatu	18	19
Yhteistyö/verkottuminen, alihankinta	39	36
Ympäristö- ja muiden säädösvaatimusten ottaminen huomioon toiminnassa	9	8
Ei kehittämistarpeita / ei osaa sanoa	20	16

Koko maassa pk-yritysten pahimpina kehittämisen esteinä nähdään tasaväkisesti kilpailutilanne ja työvoiman saatavuus. Keski-Pohjanmaalla kustannustaso mainitaan useimmin, seuraavina tulevat kilpailutilanne, yritystoiminnan sääntely, työvoiman saatavuus ja yleinen suhdanne-/taloustilanne. Verrattuna kevään 2018 tilanteeseen kokee yritystoiminnan sääntelyn kehittämisen esteenä nyt alueelta vastanneista harvempi ja kustannustason useampi.

Taulukko 9. Pk-yritysten pahimmat kehittämisen esteet, % \*/, \*\*/

	Keski-Pohjanmaa	Koko maa
Yritystoiminnan sääntely	14	10
Kustannustaso	21	13
Kilpailutilanne	19	16
Rahoitus	6	10
Työvoiman saatavuus	13	16
Resurssitekijät (pl. työvoiman saatavuus)	5	8
Yleinen suhdannetilanne / taloustilanne	12	12
Ei osaa sanoa	10	14

\*/ Vastajat ovat voineet valita useita vaihtoehtoja.

\*\*/ Keväällä 2018 työvoiman saatavuus sisältynyt resurssitekijöihin.



## 8. Pk-yritysten rahoitus

Koko maan ja Keski-Pohjanmaan pk-yrityksistä noin joka seitsemännellä vastanneista on ollut maksuvaikeuksia viimeisen kolmen kuukauden aikana. Koko maan osalta tämä tilanne on lähes vastaava kuin keväällä 2018. Keski-Pohjanmaan alueella sen sijaan maksuvaikeuksia kokeneita on enemmän kuin kevään otoksessa.

Taulukko 10. Onko yrityksellänne ollut maksuvaikeuksia viimeisen kolmen kuukauden aikana, %

	Ei	Kyllä
Keski-Pohjanmaa	84	16
Koko maa	85	15

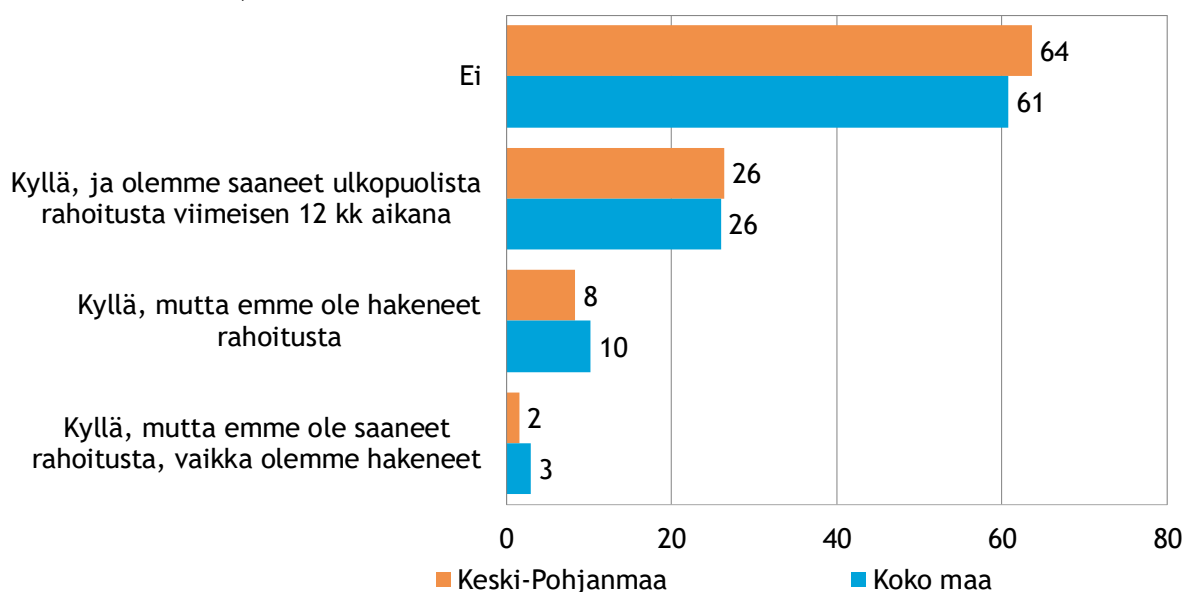
Koko maan ja alueen vastanneista pk-yrityksistä alle puolella on lainaa rahoituslaitoksilta.

Taulukko 11. Onko yrityksellänne lainaa rahoituslaitoksilta, %

	Ei	Kyllä
Keski-Pohjanmaa	57	43
Koko maa	53	47

Koko maan ja Keski-Pohjanmaan alueen pk-yrityksistä noin kuudella kymmenestä ei ole ollut tarvetta hankkia rahoitusta viimeisten 12 kuukauden aikana. Joka neljäs sanoo tarvetta olleen ja nämä ovat myös hakeneet ja saaneet rahoitusta lähimmän vuoden aikana. Joka kymmenes vastaajista sanoo tarvetta olleen, mutta ei ole hakenut rahoitusta. Kolme prosenttia koko maan ja kaksi prosenttia alueen vastaajista sanoo olleen tarvetta rahoitukselle ja on myös hakenut rahoitusta, mutta ei ole sitä saanut.

Kuva 10. Onko yrityksellänne ollut viimeisten 12 kk:n aikana tarve hankkia rahoitusta, %



Pk-yritykset ovat ottaneet rahoitusta pääosin pankista.

Taulukko 12. Mistä olette ottaneet rahoitusta, %

	Keski-Pohjanmaa	Koko maa
Pankista	79	69
Rahoitusyhtiöstä	19	30
Vakuutusyhtiöstä / työeläkevakuutusyhtiöstä	0	2
Yksityisestä pääomasijoitusyhtiöstä	0	3
Bisnesenkeliltä (eli yksityiseltä henkilösjoittajalta)	3	4
Finnverasta	3	15
Business Finlandilta (aiemmin Tekes)	0	5
ELY-keskuksista	9	5
Pääomasijoituksia Teollisuussijoituksesta	0	0
Velkakirjamarkkinoilta	0	0
Listautumismarkkinoilta (ml. pörssi ja vaihtoehtoiset markkinapaikat)	0	0
Joukkorahoituksen kautta	3	1
Muualta	0	7

Valtaosa, noin kolme neljästä koko maan ja yli neljä viidestä alueen pk-yrityksestä ei aio hakea ulkopuolista rahoitusta seuraavan 12 kuukauden aikana.

Taulukko 13. Aiotteko ottaa ulkopuolista rahoitusta seuraavan 12 kk:n aikana, %

	Ei	Kyllä
Keski-Pohjanmaa	84	16
Koko maa	77	23

Pk-yritykset aikovat hakea ulkopuolista rahoitusta yleisimmin pankista. Koko maan vastaajista seuraavaksi yleisimmät tahot ovat rahoitusyhtiö, Finnvera ja Business Finland. Alueella Finnvera mainitaan pankin jälkeen toisena ja rahoitusyhtiö kolmanneksi useimmin.

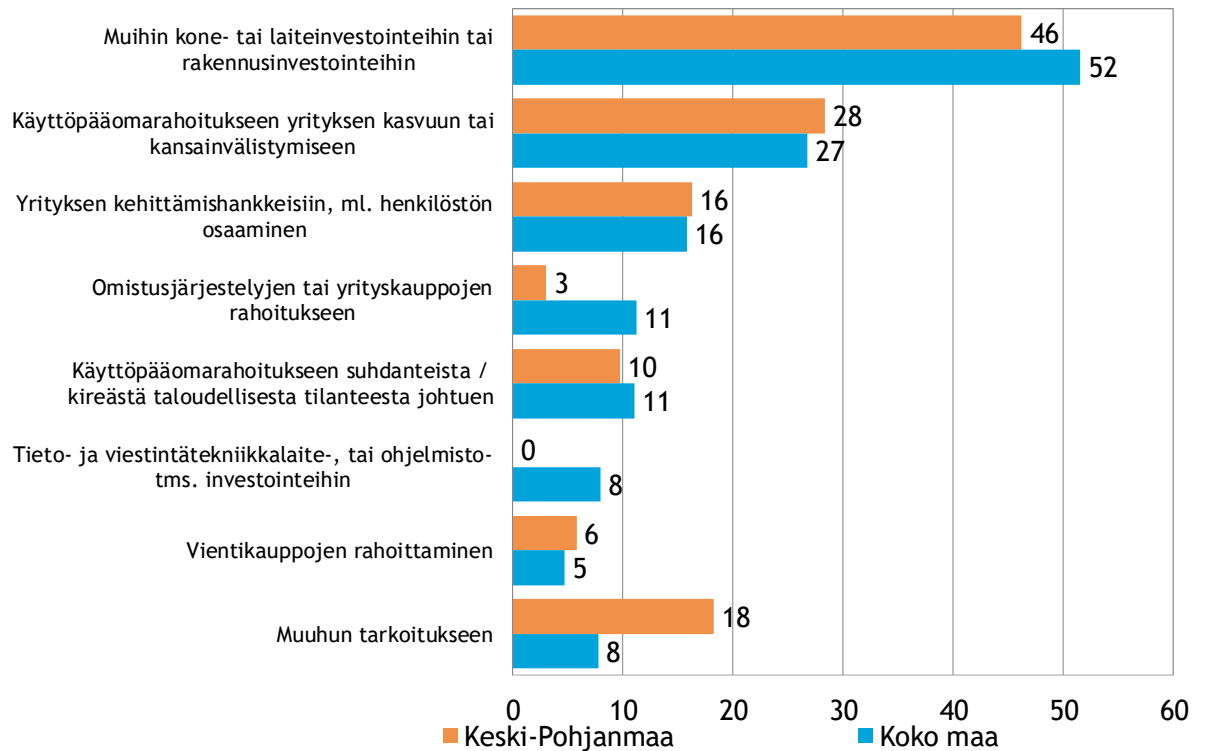
Taulukko 14. Mistä aiotte ottaa ulkopuolista rahoitusta, %

	Keski-Pohjanmaa	Koko maa
Pankista	88	68
Rahoitusyhtiöstä	24	32
Vakuutusyhtiöstä / työeläkevakuutusyhtiöstä	0	5
Yksityisestä pääomasijoitusyhtiöstä	5	8
Bisnesenkeliltä (eli yksityiseltä henkilösijoittajalta)	4	9
Finnverasta	28	19
Business Finlandilta (aiemmin Tekes)	12	14
ELY-keskuksista	4	10
Pääomasijoituksia Teollisuussijoituksesta	0	1
Velkakirjamarkkinoilta	0	0
Listautumismarkkinoilta (ml. pörssi ja vaihtoehtoiset markkinapaikat)	0	1
Joukkorahoituksen kautta	0	2
Muualta	0	9

*\*/ Vastajat ovat voineet valita useita vaihtoehtoja.*

Koko maassa ja samoin Keski-Pohjanmaan alueella ulkopuolista rahoitusta aiotaan käyttää selvästi yleisimmin muihin kone- ja laiteinvestointeihin tai rakennusinvestointeihin. Käyttöpääomarahoitusta yrityksen kasvuun ja kansainvälistymiseen on toiseksi yleisimmin mainittu ulkoisen rahoituksen aiottu käyttötarkoitus.

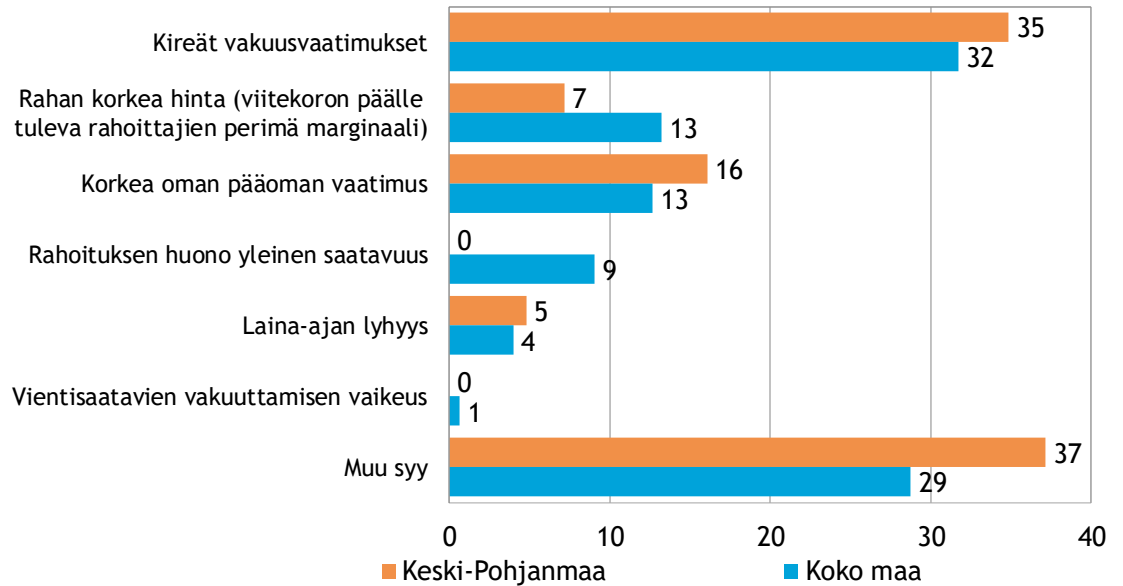
Kuva 11. Ulkoisen rahoituksen aiottu käyttötarkoitus, % yrityksistä, jotka aikovat ottaa rahoitusta seuraavan 12kk:n aikana, \*/



\*/ Vastaajat ovat voineet valita kaksi mielestään tärkeintä vaihtoehtoa.

Kireät vakuusvaatimukset muiden syiden ohella ovat koko maassa ja alueella tärkeimmät syyt sille, että pk-yrityksissä ei ole haettu tai saatu rahoitusta.

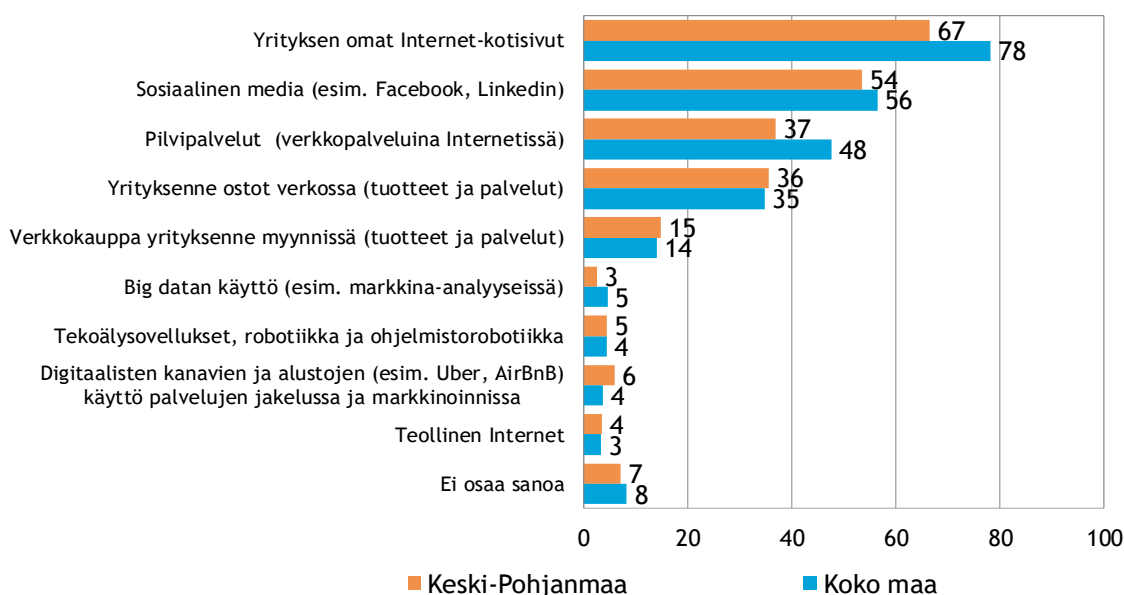
Kuva 12. Tärkeimmät syyt sille, että ei ole hakenut tai saanut rahoitusta, %



## 9. Digitaalisuus liiketoiminnassa

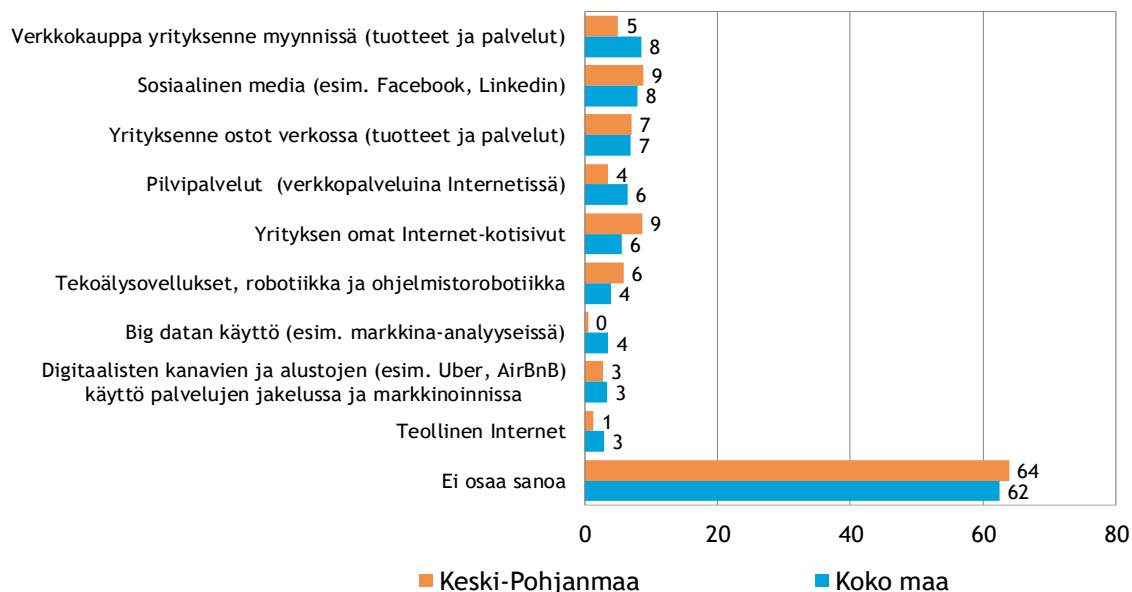
Noin neljällä viidestä koko maan ja kahdella kolmesta Keski-pohjanmaan alueen pk-yrityksestä on omat Internet-kotisivut. Seuraavaksi eniten pk-yritykset hyödyntävät tai käyttävät digitaalisista työkaluista/palveluista liiketoiminnassaan sosiaalista mediaa ja pilvipalveluja.

Kuva 13. Pk-yritysten liiketoiminnassaan hyödyntämät tai käyttämät digitaaliset työkalut ja palvelut, %



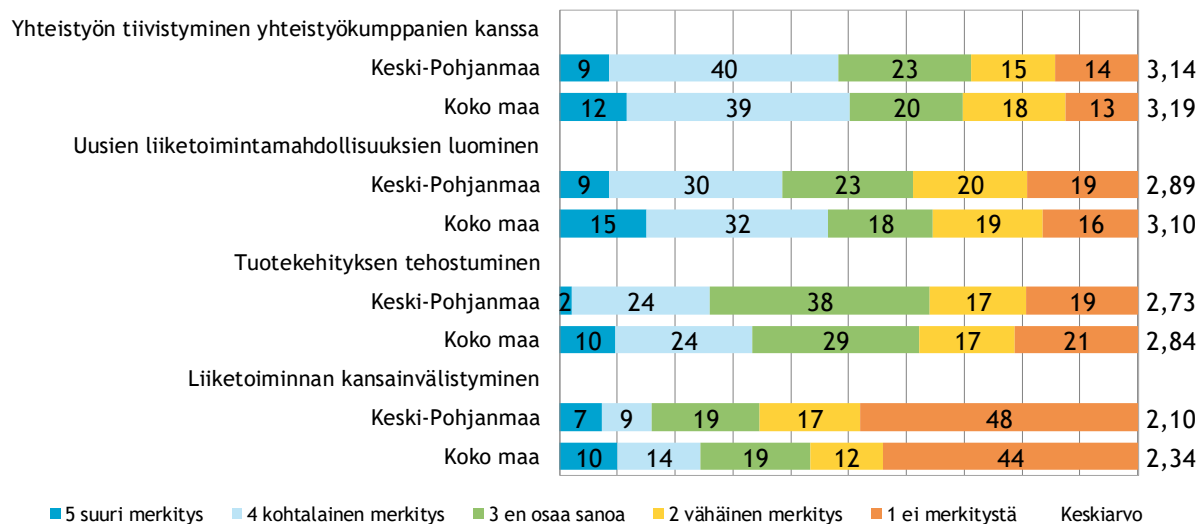
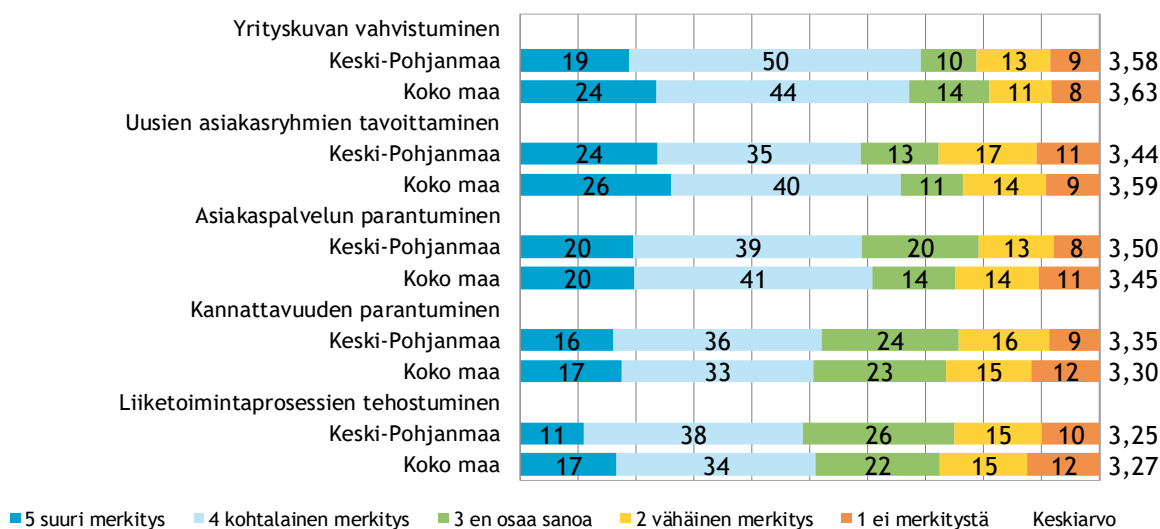
Kuva 14. Digitaaliset työkalut ja palvelut, joita pk-yritykset aikovat ottaa käyttöön seuraavien 12 kk:n aikana, %

Verkkokaupan käyttöönottoa suunnittelee koko maassa 8 % ja Keski-pohjanmaalla 5 % pk-yrityksistä. Melko suuri osa vastaajista ei ottanut kantaa kysymykseen.



Yrityskuvan vahvistuminen, uusien asiakasryhmien tavoittaminen ja asiakaspalvelun sekä kannattavuuden parantuminen arvioidaan merkittävimmiten digitalisoitumisesta syntyviksi mahdollisuuksiksi pk-yritysten keskuudessa.

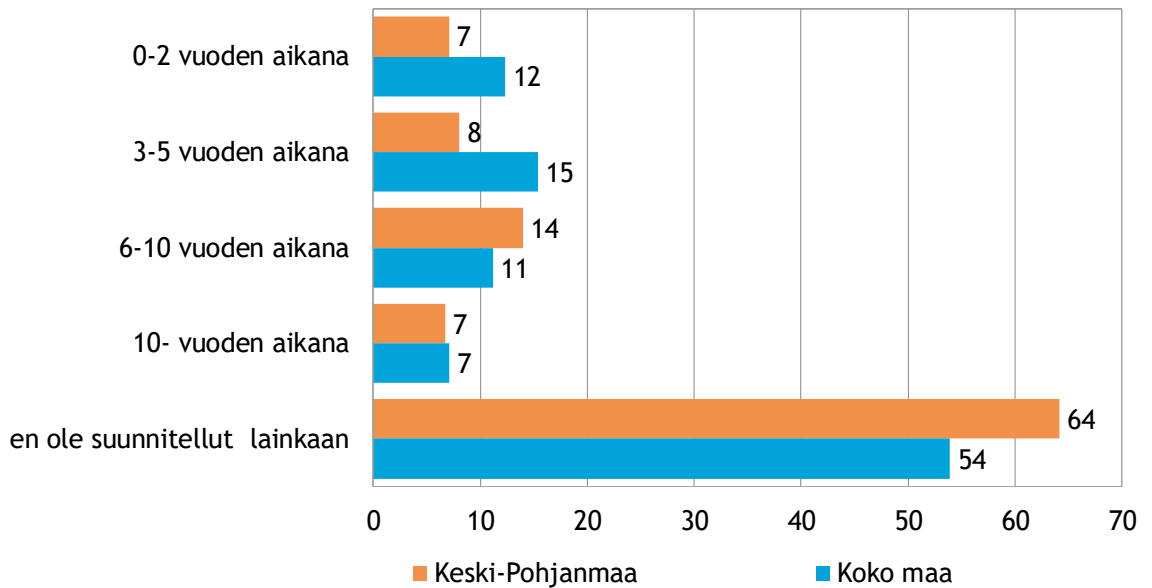
Kuvat 15-16. Arvioikaa seuraavia liiketoiminnan digitalisoitumisesta syntyvien mahdollisuuksien merkitystä yrityksellenne



## 10. Omistajanvaihdos

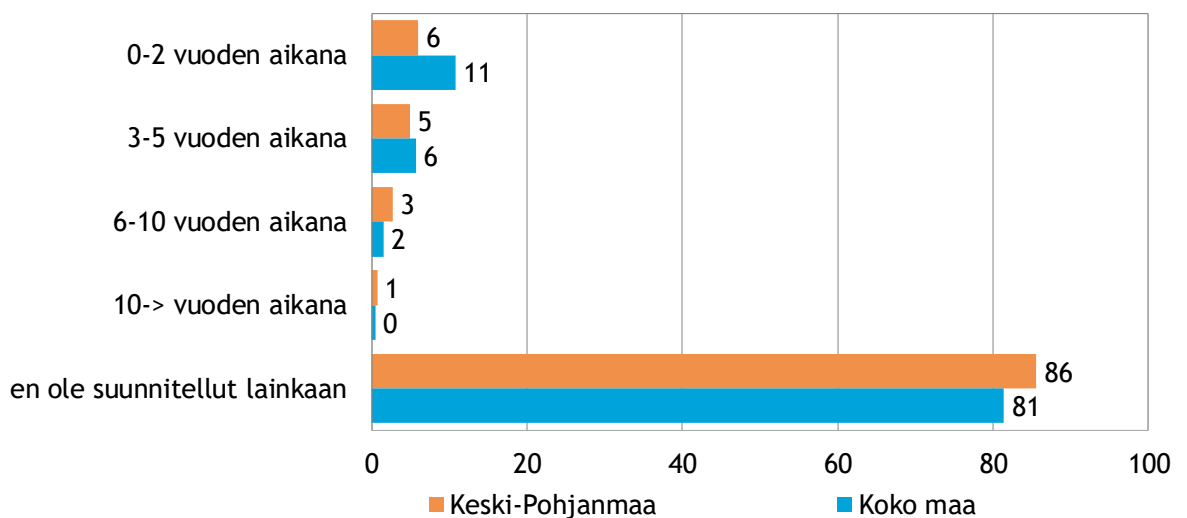
Yli puolet koko maan ja noin kaksi kolmesta Keski-Pohjanmaalta kyselyyn vastanneista pk-yrityspäätäjistä ei ole suunnitellut omistajanvaihdoksen toteuttamista lainkaan. Omistajanvaihdosta suunnittelevat aikovat toteuttaa vaihdoksen useimmiten seuraavan viiden vuoden aikana.

Kuva 17. Omistajan vaihdoksen suunnittelu, %



Valtaosa, yli neljä viidestä pk-barometrikyselyyn vastanneista yrityspäätäjistä ei ole suunnitellut yrityksen tai liiketoiminnan ostamista lainkaan. Yrityksen tai liiketoiminnan osto toteutettaisiin yleisimmin lähitulevaisuudessa, seuraavan kahden vuoden aikana. Koko maassa neljä viidestä ja alueella seitsemän kymmenestä yrityksen tai liiketoiminnan ostamisesta kiinnostuneesta sanoo tarvitsevänsä ostoon ulkopuolista rahoitusta.

Kuva 18. Yrityksen tai liiketoiminnan ostamisen suunnittelu, %





## Suomen Yrittäjien ja aluejärjestöjen yhteystiedot

### SUOMEN YRITTÄJÄT

Mannerheimintie 76 A, 00250 Helsinki  
PL 999, 00101 Helsinki  
toimisto@yrittajat.fi  
puhelin 09 229 221  
yrittajat.fi



### ETELÄ-KARJALAN YRITTÄJÄT

Valtakatu 51, 53100 Lappeenranta  
yrittajat.fi/etelakarjala  
puhelin 010 470 1100

### ETELÄ-POHJANMAAN YRITTÄJÄT

Alvar Aallon katu 3, 60100 Seinäjoki  
yrittajat.fi/etelapohjanmaa  
puhelin 06 420 5000

### ETELÄ-SAVON YRITTÄJÄT

Sammonkatu 12, 50130 Mikkeli  
yrittajat.fi/etelasavo  
puhelin 0500 651 312

### HELSINGIN YRITTÄJÄT

Urho Kekkosen katu 2 C, 00100 Helsinki  
yrittajat.fi/helsinki  
puhelin 050 575 2353

### HÄMEEN YRITTÄJÄT

Sibeliuksenkatu 11 A 1, 13100 Hämeenlinna  
yrittajat.fi/hame  
puhelin 010 229 0390

### KAINUUN YRITTÄJÄT

Kauppakatu 26 A, 87100 Kajaani  
yrittajat.fi/kainuu  
puhelin 010 387 7870

### KESKI-POHJANMAAN YRITTÄJÄT

Ristirannankatu 1, 67100 Kokkola  
yrittajat.fi/keskipohjanmaa  
puhelin 06 831 5292

### KESKI-SUOMEN YRITTÄJÄT

Lutakonaukio 7, 40100 Jyväskylä  
yrittajat.fi/keskisuomi  
puhelin 010 425 9200

### KYMEN YRITTÄJÄT

Käsityöläiskatu 4, 45100 Kouvola  
yrittajat.fi/kymi  
puhelin 044 012 4190

### LAPIN YRITTÄJÄT

Hallituskatu 26, 2. krs, 96100 Rovaniemi  
yrittajat.fi/lappi  
puhelin 0400 898 200

### PIRKANMAAN YRITTÄJÄT

Laukontori, Kehräsaari B, 2. krs, 33200 Tampere  
yrittajat.fi/pirkanmaa  
puhelin 03 251 6500

### POHJOIS-KARJALAN YRITTÄJÄT

Linnunlahdentie 2, 80110 Joensuu  
yrittajat.fi/pohjoiskarjala  
puhelin 050 367 5194

### POHJOIS-POHJANMAAN YRITTÄJÄT

Isokatu 4, 90100 Oulu  
yrittajat.fi/pohjoispohjanmaa  
puhelin 010 322 1980

### PÄIJÄT-HÄMEEN YRITTÄJÄT

Vesijärvenkatu 15, 15140 Lahti  
yrittajat.fi/paijathame  
puhelin 010 322 4300

### PÄÄKAUPUNKISEUDUN YRITTÄJÄT

Tekniikantie 12, 02150 Espoo  
yrittajat.fi/paakaupunkiseutu  
puhelin 010 422 1400

### RANNIKKO-POHJANMAAN YRITTÄJÄT

Raastuvankatu 12-14 D, 65100 Vaasa  
yrittajat.fi/rannikkopohjanmaa  
puhelin 050 463 2370

### SATAKUNNAN YRITTÄJÄT

Isolinnankatu 24, 28101 Pori  
yrittajat.fi/satakunta  
puhelin 050 312 9301

### SAVON YRITTÄJÄT

Kauppakatu 28 B, 3. krs, 70110 Kuopio  
yrittajat.fi/savo  
puhelin 044 368 0507

### UUDENMAAN YRITTÄJÄT

Rantakatu 1, 2. krs, 04400 Järvenpää  
yrittajat.fi/uusimaa  
puhelin 010 231 3050

### VARSINAIS-SUOMEN YRITTÄJÄT

Brahenkatu 20, 20100 Turku  
yrittajat.fi/varsinaissuomi  
puhelin 02 275 7100

## Finnvera Oyj:n ja toimipisteiden yhteystiedot

### PÄÄKONTTORI FINNVERA OYJ

Vaihde: 029 460 11

Puhelinpalvelu: 029 460 2580

Sähköposti: etunimi.sukunimi@finnvera.fi

www.finnvera.fi

### HELSINKI

Porkkalankatu 1, PL 1010, 00101 Helsinki

### KUOPIO

Kallanranta 11, PL 1127, 70111 Kuopio

### TOIMIPISTEET

#### HELSINKI

Porkkalankatu 1, PL 1010, 00101 Helsinki

#### JOENSUU

Länsikatu 15 rak. 3 B, 80110 Joensuu

#### JYVÄSKYLÄ

Piippukatu 11, 40100 Jyväskylä

#### KAJAANI

Kauppakatu 1, 87100 Kajaani

#### KUOPIO

Kallanranta 11, PL 1127, 70111 Kuopio

#### LAHTI

Askonkatu 2, 7. krs, 15100 Lahti

#### LAPPEENRANTA

Brahenkatu 2, 53100 Lappeenranta

#### MIKKELI

Jääkärintie 10 A, 2. krs, 50100 Mikkeli

#### OULU

Sepänkatu 20, 90100 Oulu

#### PORI

Itäpuisto 7, 5. krs, 28100 Pori

#### ROVANIEMI

Rovakatu 28, 96200 Rovaniemi

#### SEINÄJOKI

Frami D, Tiedekatu 2, 60320 Seinäjoki

#### TAMPERE

Kalevantie 2, 33100 Tampere

#### TURKU

Humalistonkatu 1, 20100 Turku

#### VAASA

Virastotalo, Wolffintie 35, 65200 Vaasa



### PIETARIN EDUSTUSTO

#### FINNVERA PLC

Representative Office in St. Petersburg

Finland House

Ul. Bolshaya Konyushennaya 4-6-8

191186 St. Petersburg, Russia

PL 150, 53501 Lappeenranta

puh. +358 405 088 956

## Työ- ja elinkeinoministeriön ja ELY-keskusten yhteystiedot

**TYÖ- JA ELINKEINOMINISTERIÖ**  
Aleksanterinkatu 4, 00170 Helsinki  
puhelin 029 506 0000  
tem.fi



Työ- ja elinkeinoministeriö  
Arbets- och näringsministeriet

**ETELÄ-POHJANMAAN ELY-KESKUS**  
Alvar Aallon katu 8, 60100 Seinäjoki  
puhelin 0295 027 500  
ely-keskus.fi/etela-pohjanmaa

**ETELÄ-SAVON ELY-KESKUS**  
Jääkärikatu 14, 50100 Mikkeli  
puhelin 0295 024 000  
ely-keskus.fi/etela-savo

**HÄMEEN ELY-KESKUS**  
Kirkkokatu 12, 15140 Lahti  
**Hämeenlinnan toimipaikka**  
Birger Jaarlin katu 15, 13100 Hämeenlinna  
puhelin 0295 025 000  
ely-keskus.fi/hame

**KAAKKOIS-SUOMEN ELY-KESKUS**  
Salpausselänkatu 22, 45101 Kouvola  
**Lappeenrannan toimipaikka**  
Villimiehenkatu 2 B, 53100 Lappeenranta  
puhelin 0295 029 000  
ely-keskus.fi/kaakkois-suomi

**KAINUUN ELY-KESKUS**  
Kalliokatu 4, 87100 Kajaani  
puhelin 0295 023 500  
ely-keskus.fi/kainuu

**KESKI-SUOMEN ELY-KESKUS**  
Gygnaeuksenkatu 1, 40100 Jyväskylä  
puhelin 0295 024 500  
ely-keskus.fi/keski-suomi

**LAPIN ELY-KESKUS**  
Hallituskatu 3 B, 96100 Rovaniemi  
**Kemin toimipaikka**  
Asemakatu 19, 94100 Kemi  
puhelin 0295 037 000  
ely-keskus.fi/lappi

**PIRKANMAAN ELY-KESKUS**  
Pellavatehtaankatu 25, 33100 Tampere  
Yliopistonkatu 38 (Attila), 33100 Tampere  
puhelin 0295 036 000  
ely-keskus.fi/pirkanmaa

**POHJANMAAN ELY-KESKUS**  
Wolffintie 35 B, 5. krs, 65100 Vaasa  
**Kokkolan toimipaikka**  
Ristirannankatu 1, 67100 Kokkola  
puhelin 0295 028 500  
ely-keskus.fi/pohjanmaa

**POHJOIS-KARJALAN ELY-KESKUS**  
Kauppakatu 40 B, 80100 Joensuu  
puhelin 0295 026 000  
ely-keskus.fi/pohjois-karjala

**POHJOIS-POHJANMAAN ELY-KESKUS**  
Veteraanikatu 1, 90100 Oulu  
puhelin 0295 038 000  
ely-keskus.fi/pohjois-pohjanmaa

**POHJOIS-SAVON ELY-KESKUS**  
Kallanranta 11, 70100 Kuopio  
puhelin 0295 026 500  
ely-keskus.fi/pohjois-savo

**SATAKUNNAN ELY-KESKUS**  
Valtakatu 12 B, 28100 Pori  
puhelin 0295 022 000  
ely-keskus.fi/satakunta

**UUDENMAAN ELY-KESKUS**  
Opastinsilta 12 B, 5. krs, 00520 Helsinki  
puhelin 0295 021 000  
ely-keskus.fi/uusimaa

**VARSINAIS-SUOMEN ELY-KESKUS**  
Itsenäisyydenaukio 2, 20800 Turku  
puhelin 0295 022 500  
ely-keskus.fi/varsinais-suomi

