

Pk-yritysbarometri, kevät 2020

Alueraportti, Keski-Pohjanmaan Yrittäjät



PK-YRITYSBAROMETRIN TOTEUTUS



TUTKIMUKSEN TARKOITUS

Pk-yritysbarometrissä on selvitetty suomalaisten pk-yritysten mielikuvia yleisestä suhdannekehityksestä ja oman yrityksen taloudellisesta kehityksestä. Lisäksi on tiedusteltu muun muassa yrityksen kasvuun, kansainvälistymiseen ja rahoitukseen liittyvistä tekijöistä. Tutkimuksen on toteuttanut Taloustutkimus Oy Suomen Yrittäjien, Finnvera Oyj:n sekä työ- ja elinkeinoministeriön toimeksiannosta.



TUTKIMUKSEN KOHDERYHMÄ JA OTANTA

Otantalähteenä on käytetty Tilastokeskuksen toimialaluokitusta TOL 2010, Bisnoden yritysrekisteriä sekä Suomen Yrittäjien jäsenrekisteriä, joista otanta on tehty kiintiöidyllä satunnaisotannalla. Otoksessa on kiintiöity yritysten toimiala, kokoluokka ja sijainti. Vastaajajoukon muodostaa 4586 kohderyhmän vaatimukset täyttävää pk-yrityksen edustajaa.



TIEDONKERUUMENETELMÄ

Tiedonkeruumenetelmänä on käytetty internetkyselyä. Vastaajat kutsuttiin kyselyyn sähköpostitse tai puhelimitse.



TIEDONKERUUN AJANKOHTA

Joulukuu 2019–Tammikuu 2020.

PK-YRITYSBAROMETRIN RAPORTOINNISTA JA TULOSTEN TULKINNASTA



TUTKIMUKSEN RAPORTOINTI

Tässä raportissa on esitetty Keski-Pohjanmaan Yrittäjien alueen tulosityhteenvedo kevään 2020 Pk-yritysbarometrin päätuloksista. Alueen tuloksia on verrattu pääosin koko maan tuloksiin ja suhdannenäkymien osalta myös lähialueiden tuloksiin. Seuraavalla sivulla on esitetty painottamattomat taustatietojakaumat haastatelluista alueen ja koko maan yrityksistä. Tutkimustuloksissa aineisto on painotettu vastaamaan yritysten todellista toimiala- ja aluejakamaa.



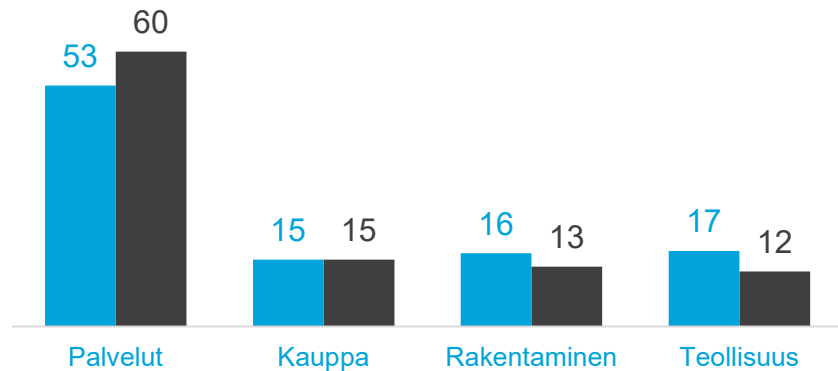
TULOSTEN TULKINTA

Tutkimustuloksissa esiintyy muutamissa kohdissa käsite saldoluku. Se kuvaa kyseisten kysymysten kohdalla positiivisista ja negatiivisista vastauksista laskettua prosenttilukujen erotusta. Koko maan yleisiä suhdannenäkymiä kuvaava saldoluku on laskettu poikkeuksellisesti pyöristetyistä luvuista. Kaikki muut tässä raportissa esitetyt saldoluvut on laskettu tarkoista, pyöristämättömistä luvuista, vaikka raportissa luvut esitetään kokonaisina ilman desimaaleja. Esimerkiksi: Pk-yritysten yleiset suhdannenäkymät seuraavan vuoden aikana paranee 39,4 %, huononee 8,6 % saldoluku = +30,8 % ~31 %.


VASTAAJAYRITYSTEN TAUSTATIEDOT

Keski-Pohjanmaan Yrittäjät n=212 Koko maa n=4586

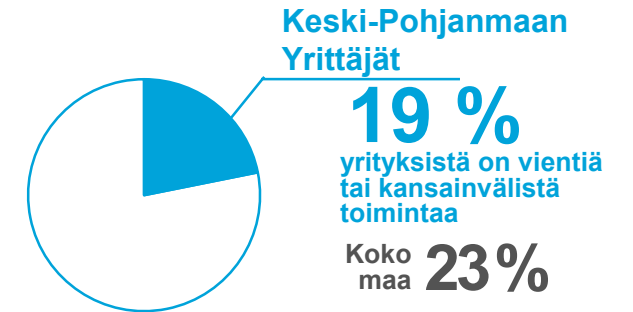
Päätoimiala (%)



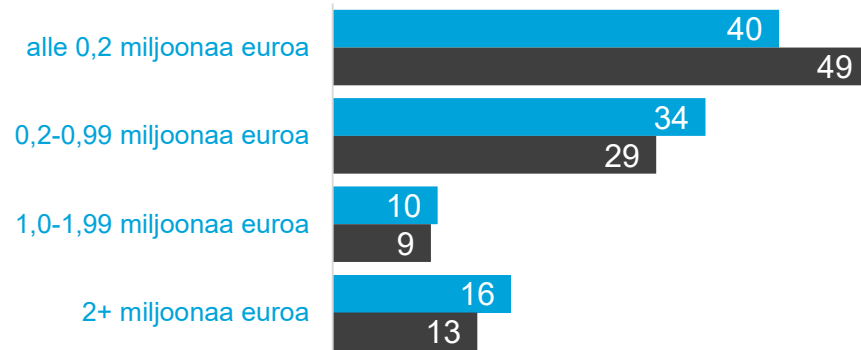
Yrityksen kasvuhakuisuus (%)



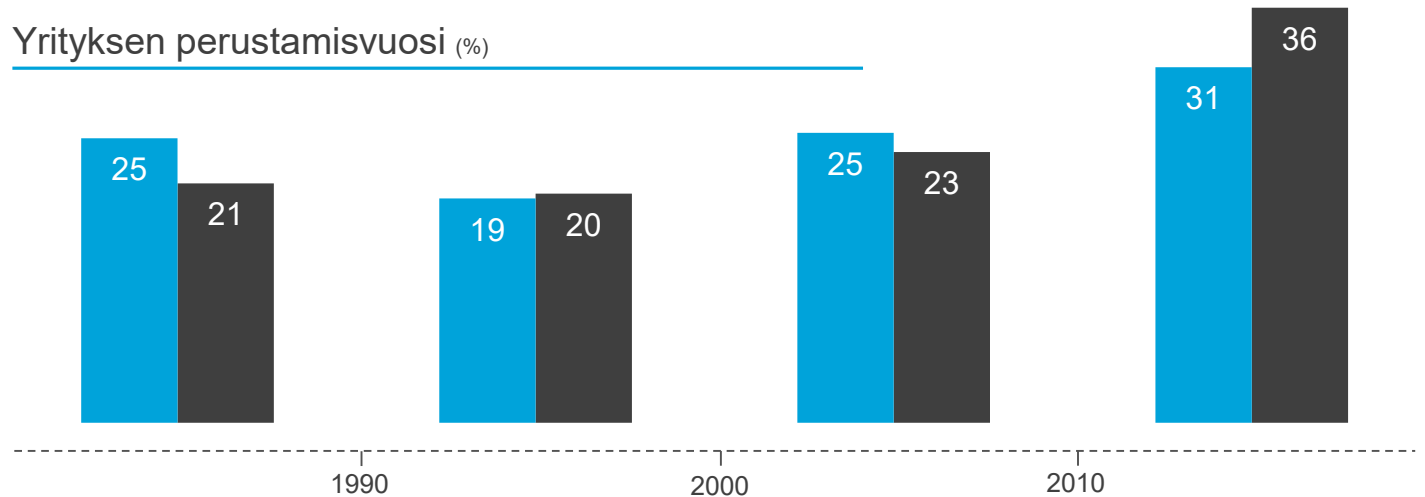
Vientiyritysten osuus (%)



Liikevaihto vuonna 2019 (%)



Yrityksen perustamisvuosi (%)

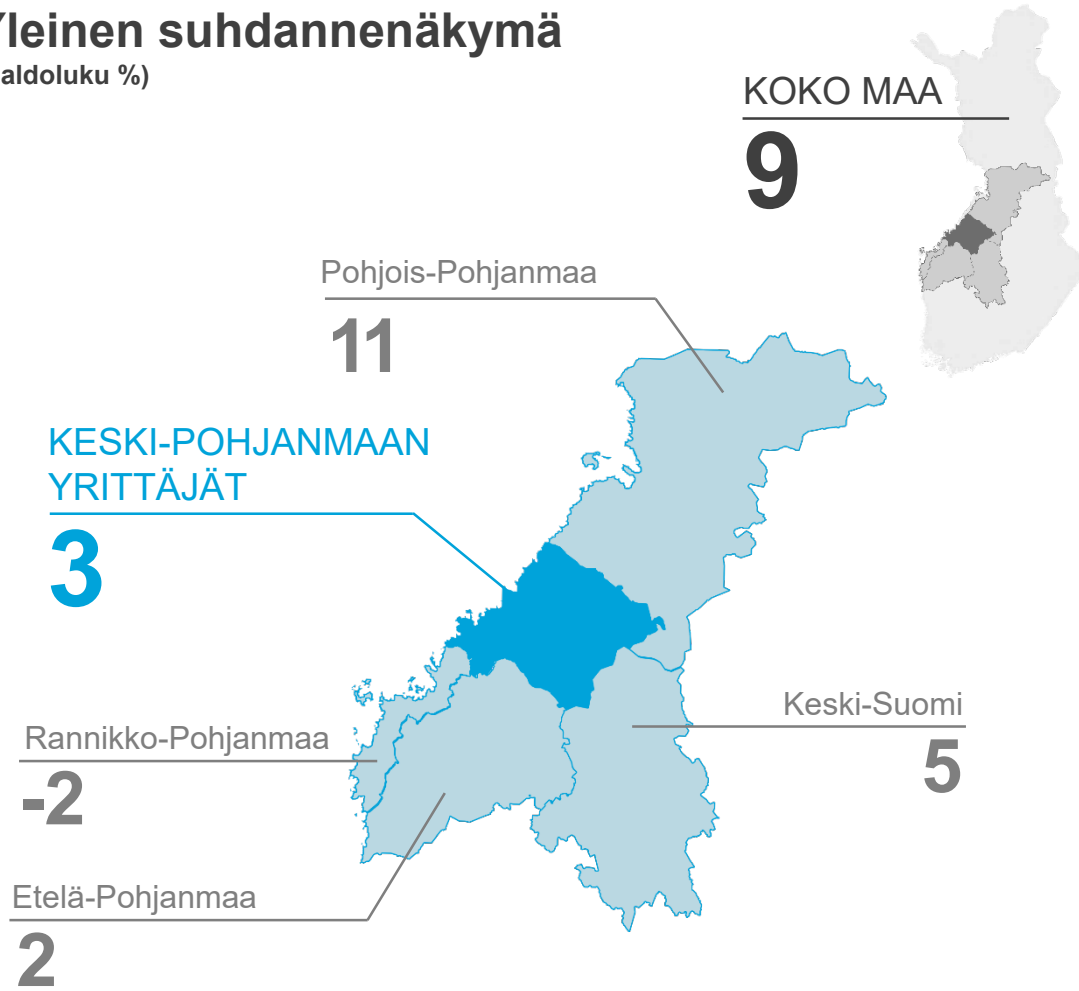


Tulokset

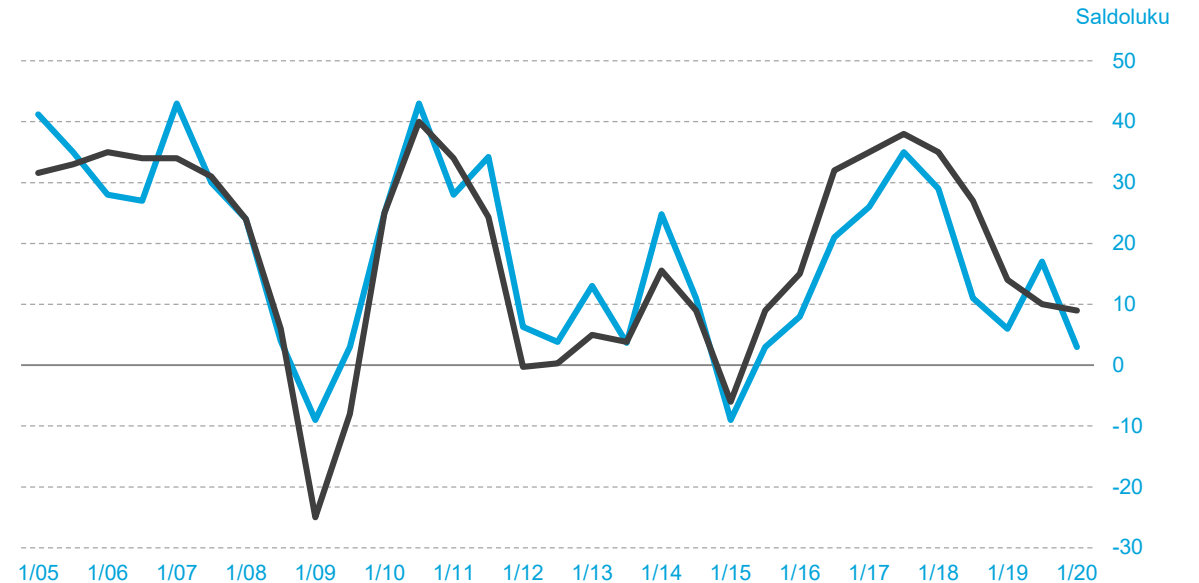
PK-YRITYKSET JA SUHDANNENÄKYMÄT

Keski-Pohjanmaan Yrittäjät | Lähialueet | Koko maa

Yleinen suhdannenäkymä (Saldoluku %)



Saldoluvun kehitys 1/2005–1/2020



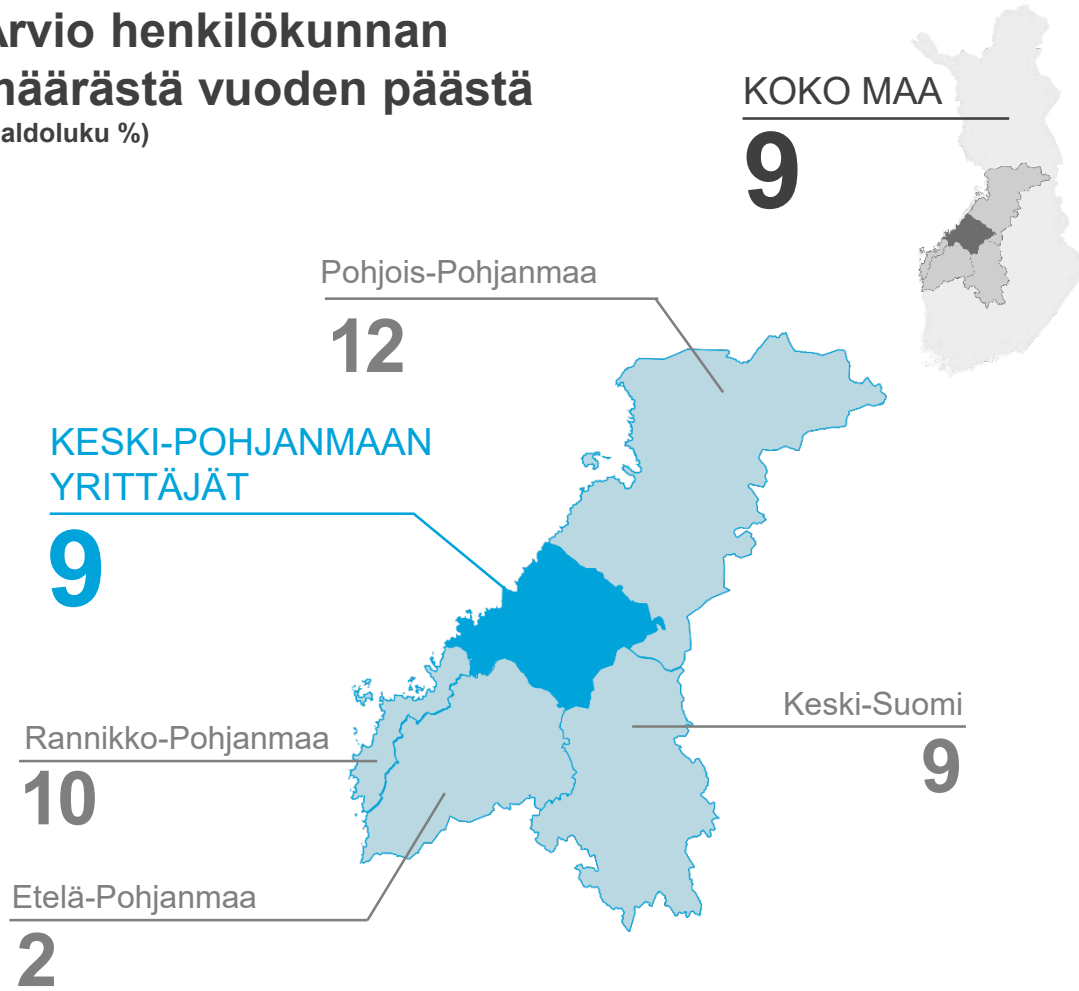
Keski-Pohjanmaan Yrittäjien alueella yleinen suhdannenäkymä on putoamassa lähelle nollaa. Arvio työllisyyden kehityksestä on kuitenkin aiempaa parempi.

PK-YRITYKSET JA TYÖLLISYYS

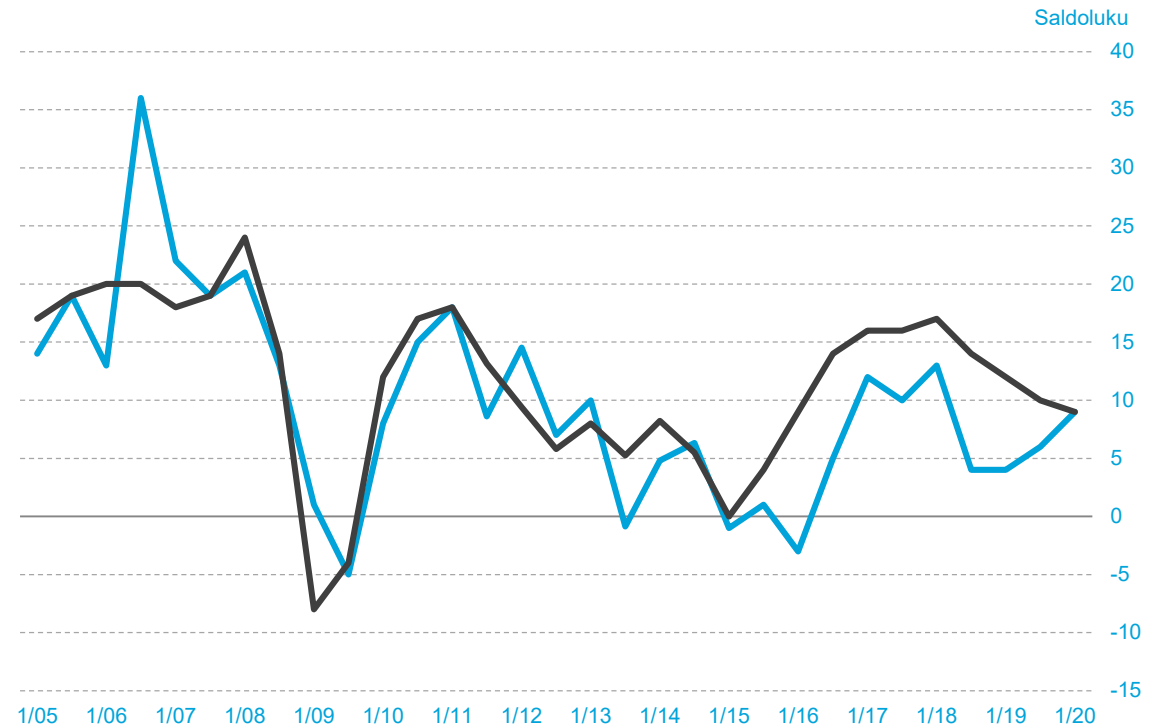
Keski-Pohjanmaan Yrittäjät | Lähialueet | Koko maa

Arvio henkilökunnan määrästä vuoden päästä

(Saldoluku %)



Saldoluvun kehitys 1/2005–1/2020



PK-YRITYSTEN LIIKEVAIHTO JA KANNATTAVUUS

Arvio liikevaihdosta ja kannattavuudesta ensi vuonna
(Saldoluku %)

KOKO MAA

22 10

LIKEVAIHTO KANNATTAVUUS



Pohjois-Pohjanmaa

28 14

LIKEVAIHTO KANNATTAVUUS

KESKI-POHJANMAAN YRITTÄJÄT

17 13

LIKEVAIHTO KANNATTAVUUS

Rannikko-Pohjanmaa

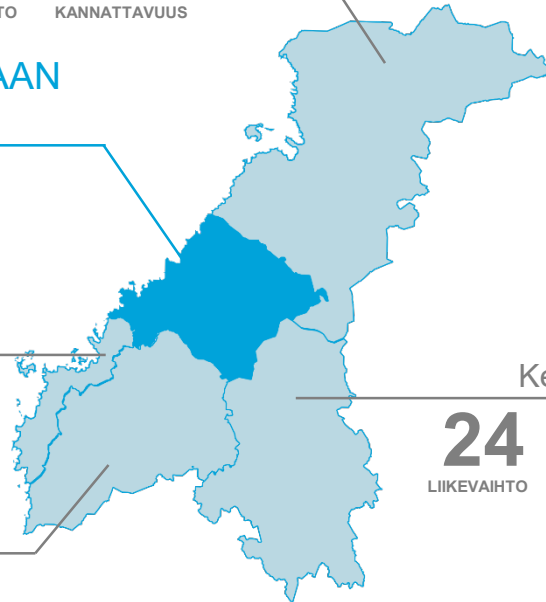
19 10

LIKEVAIHTO KANNATTAVUUS

Etelä-Pohjanmaa

9 2

LIKEVAIHTO KANNATTAVUUS



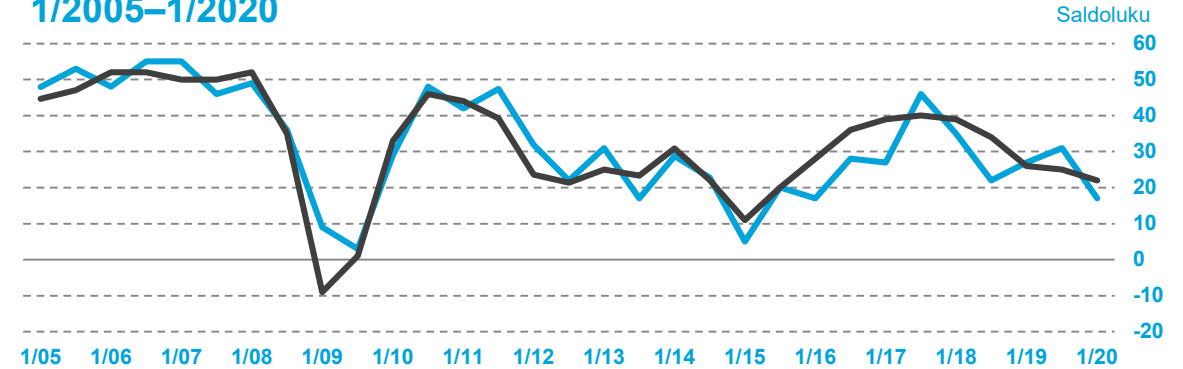
Keski-Suomi

24 12

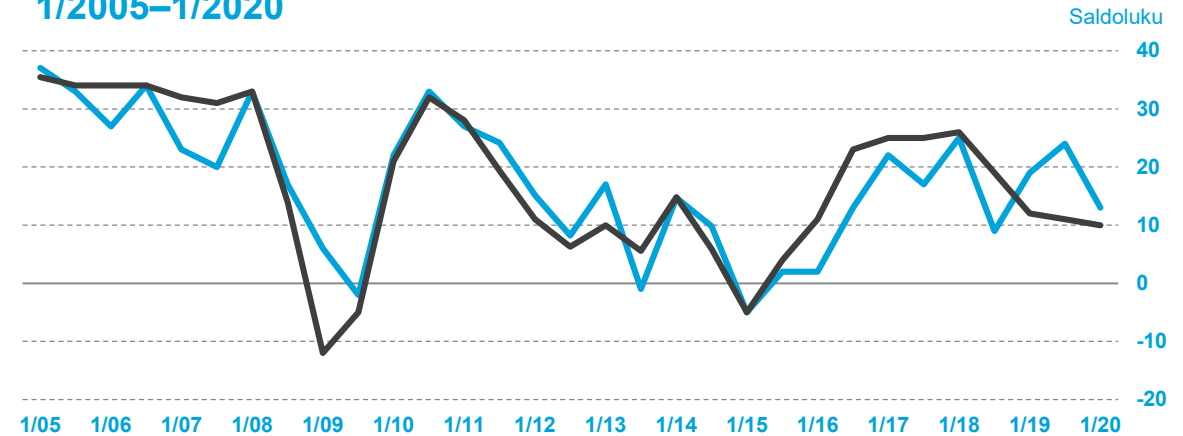
LIKEVAIHTO KANNATTAVUUS

Keski-Pohjanmaan Yrittäjät | Lähialueet | Koko maa

Saldoluvun kehitys: liikevaihto
1/2005–1/2020



Saldoluvun kehitys: kannattavuus
1/2005–1/2020



PK-YRITYSTEN INVESTOINTIEN ARVO JA INNOVAATIOT

Keski-Pohjanmaan Yrittäjät | Lähialueet | Koko maa

Arvio investointien arvon sekä tuotannon ja tuotteiden kehityksestä ensi vuonna

(Saldoluku %)

KESKI-POHJANMAAN YRITTÄJÄT

-8
INVESTOINTIEN ARVO

22
INNOVAATIOT, TUOTANNON JA TUOTTEIDEN KEHITYS

Rannikko-Pohjanmaa

-4
INVESTOINTIEN ARVO

23
INNOVAATIOT, TUOTANNON JA TUOTTEIDEN KEHITYS

Etelä-Pohjanmaa

-9
INVESTOINTIEN ARVO

8
INNOVAATIOT, TUOTANNON JA TUOTTEIDEN KEHITYS

Pohjois-Pohjanmaa

0
INVESTOINTIEN ARVO

16
INNOVAATIOT, TUOTANNON JA TUOTTEIDEN KEHITYS

KOKO MAA

-4
INVESTOINTIEN ARVO

15
INNOVAATIOT, TUOTANNON JA TUOTTEIDEN KEHITYS

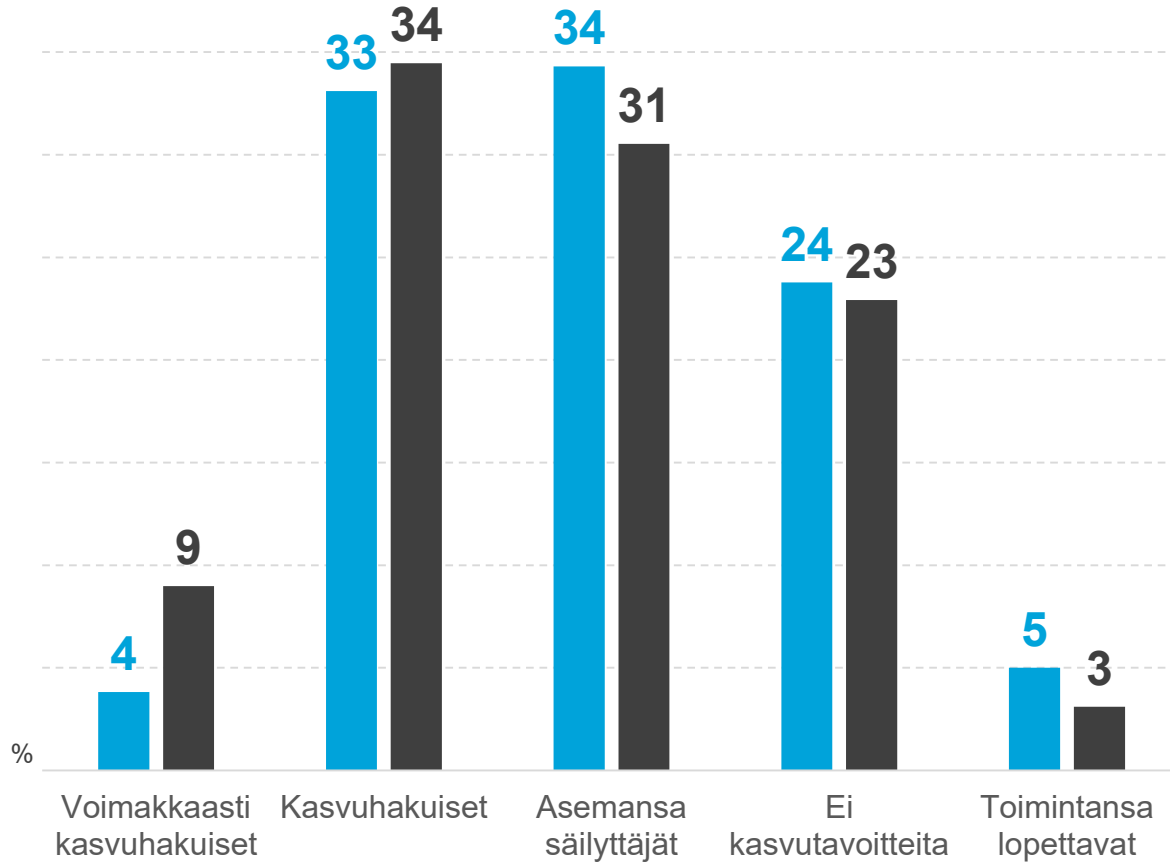
Keski-Suomi

-9
INVESTOINTIEN ARVO

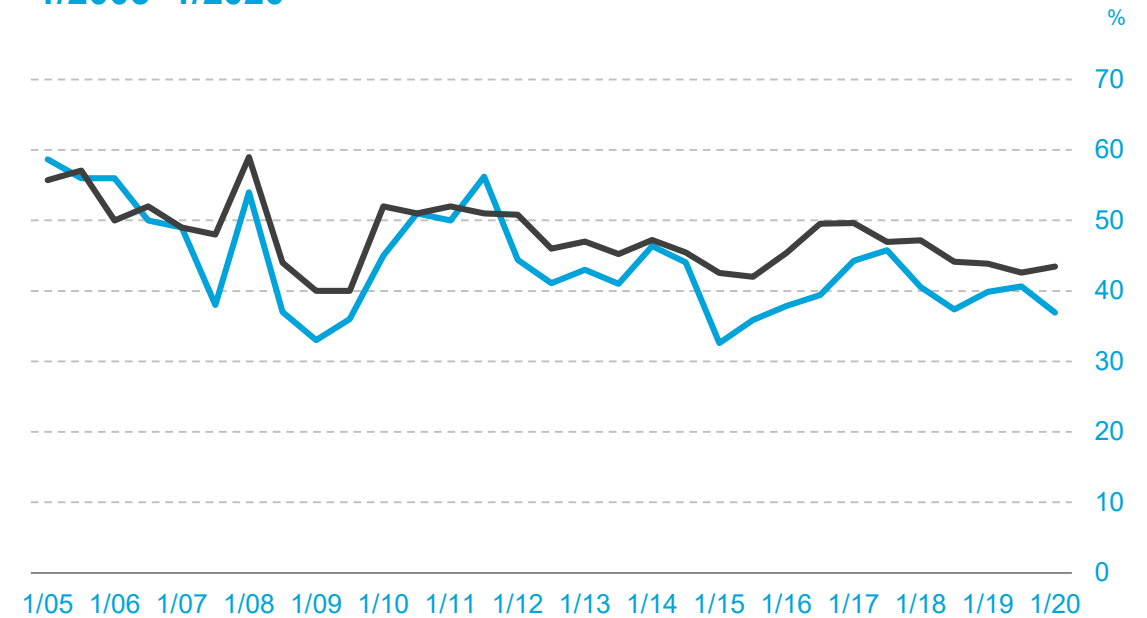
19
INNOVAATIOT, TUOTANNON JA TUOTTEIDEN KEHITYS

PK-YRITYSTEN KASVUHAKUISUUS

Keski-Pohjanmaan Yrittäjät | Koko maa

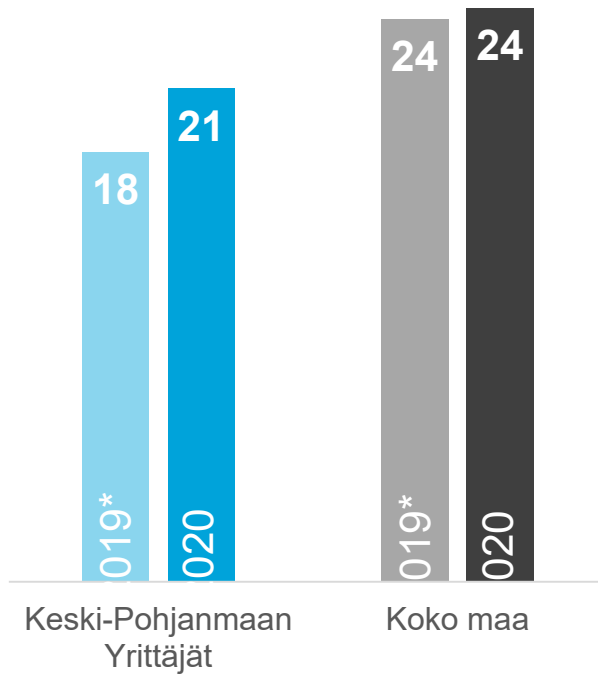


Kasvuhakuisuuden kehitys
(Voimakkaasti kasvuhakuiset ja kasvuhakuiset yhteensä)
1/2005–1/2020

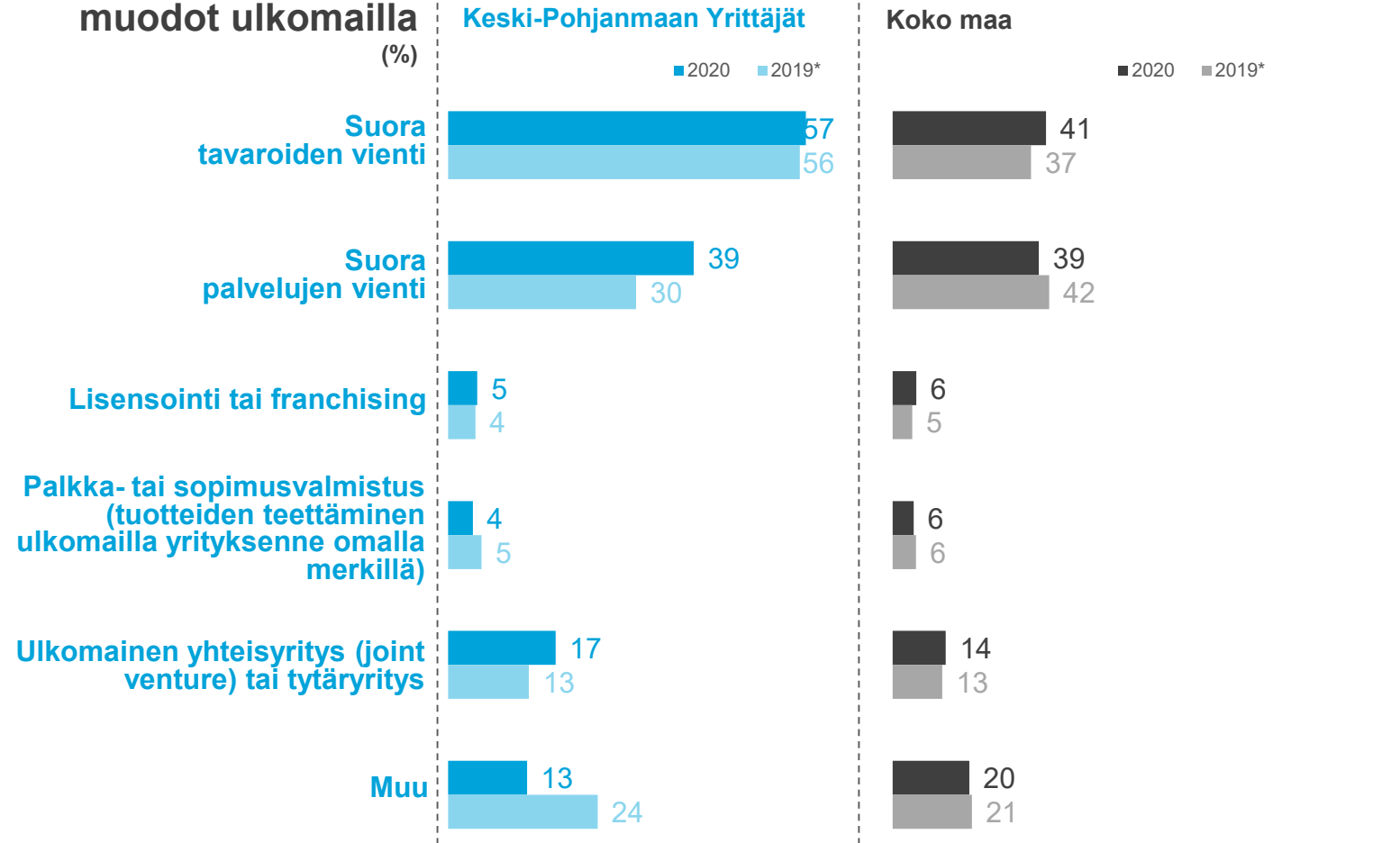


PK-YRITYSTEN TOIMINTA ULKOMAILLA

Niiden yritysten osuus, joilla on vientiä tai liiketoimintaa ulkomailla (%)

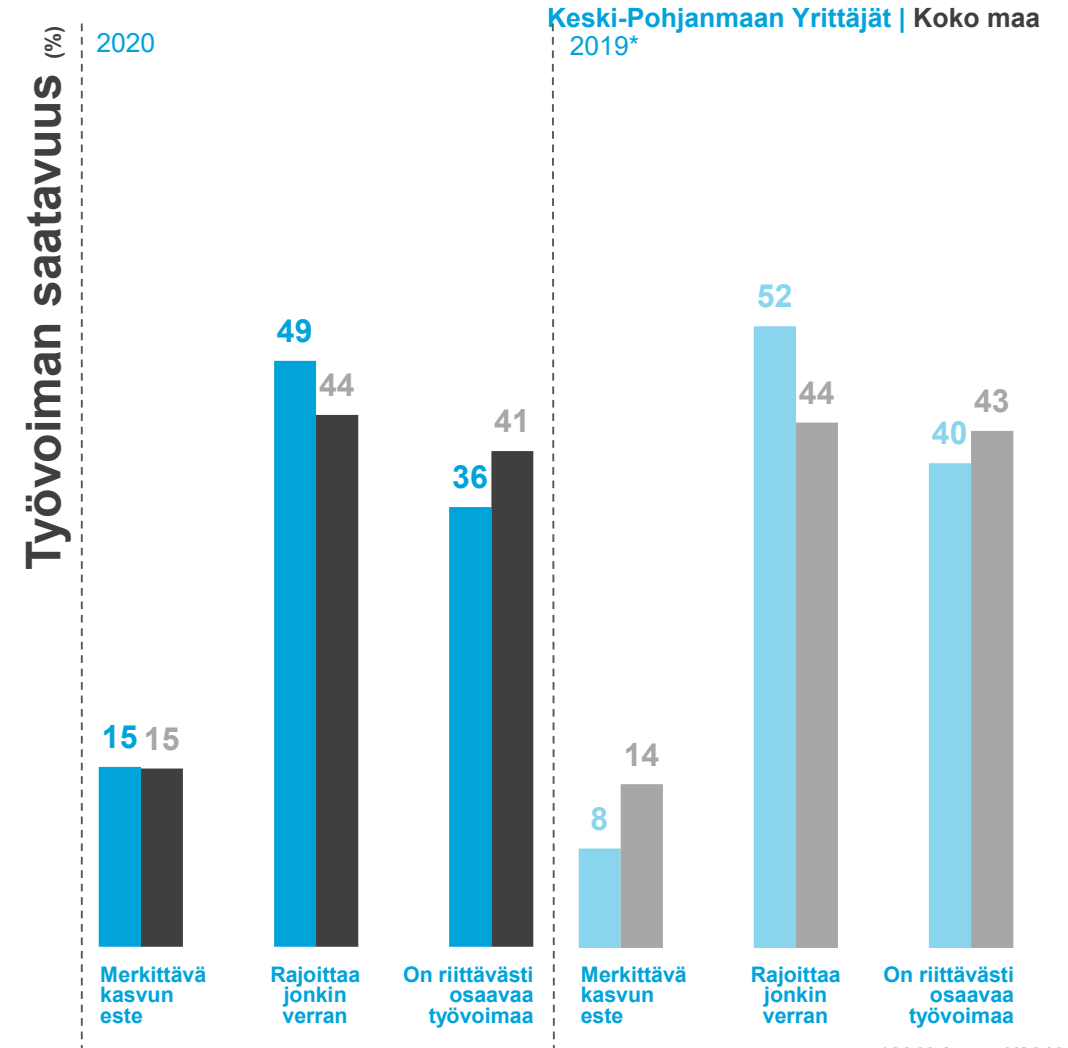
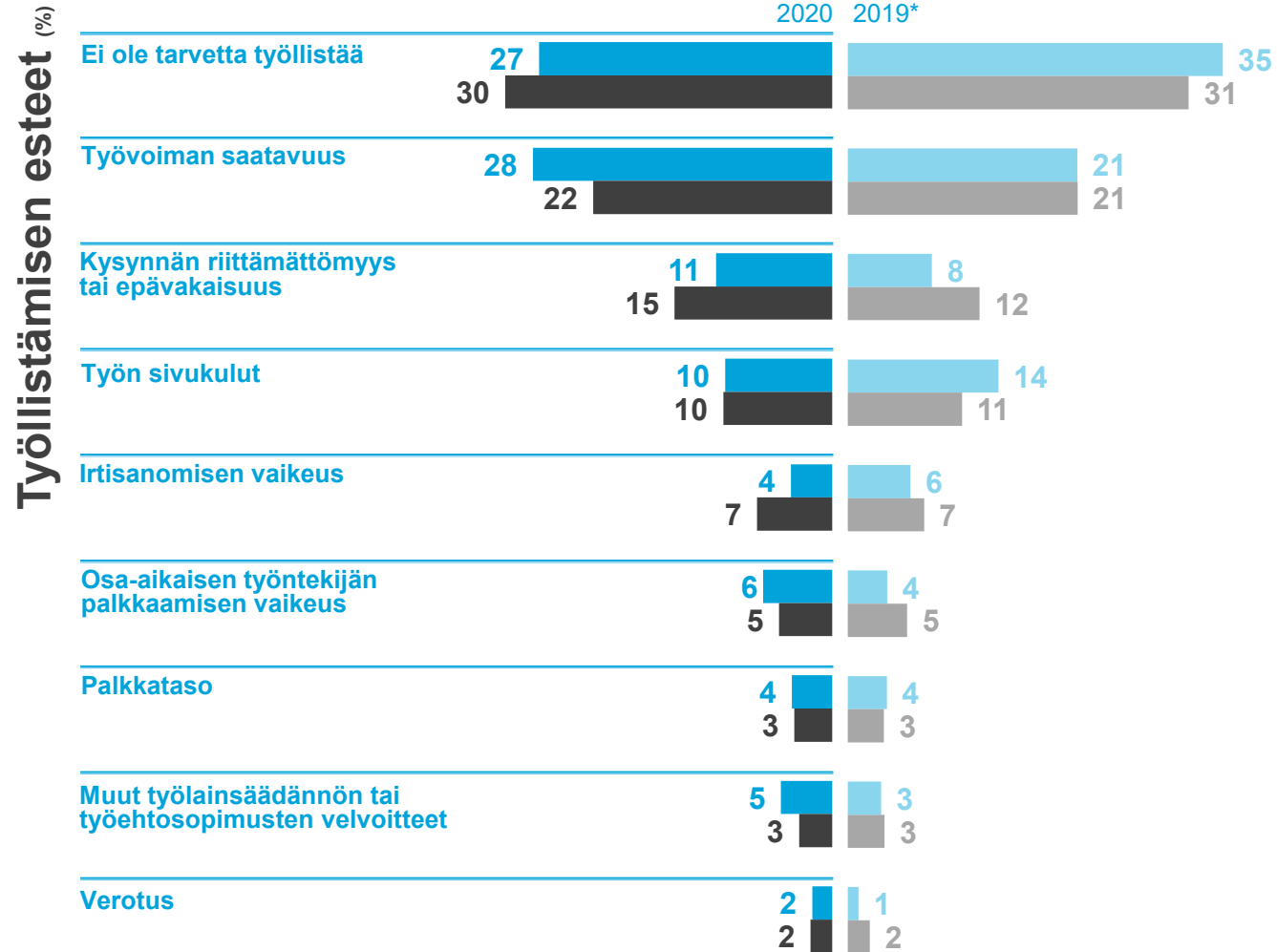


Liiketoiminnan muodot ulkomailla (%)



*2019 luvut 2/2019

PK-YRITYKSET JA TYÖLLISTÄMINEN



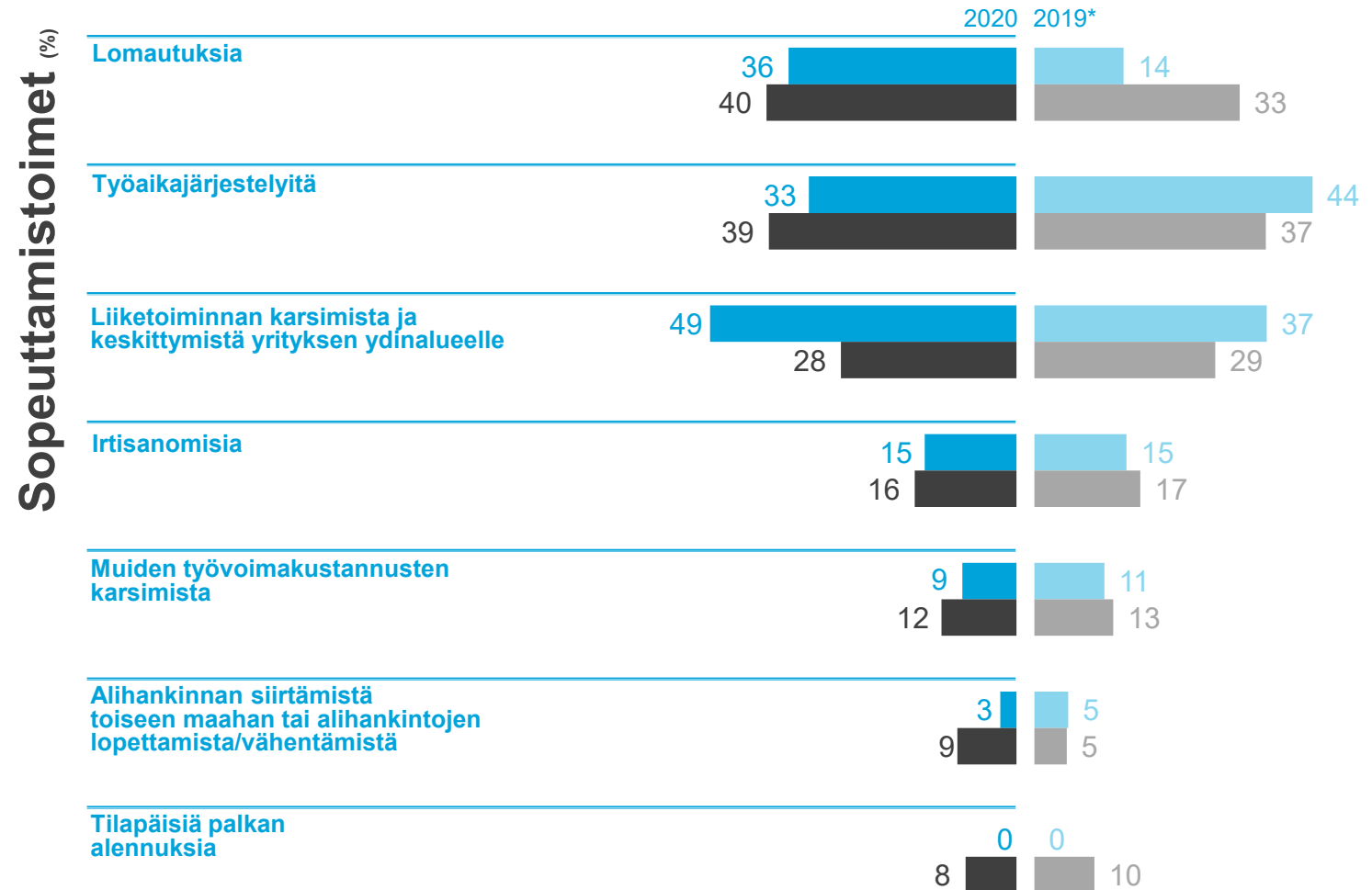
*2019 luvut 1/2019

PK-YRITYKSET JA SOPEUTTAMISTOIMET

Keski-Pohjanmaan Yrittäjät | Koko maa

16 %
pk-yrityksistä
kokee tarvetta
sopeuttaa
toimintaansa.
2019*: 13 %

Koko maa **16%**
2019*: 14 %



*2019 luvut 1/2019

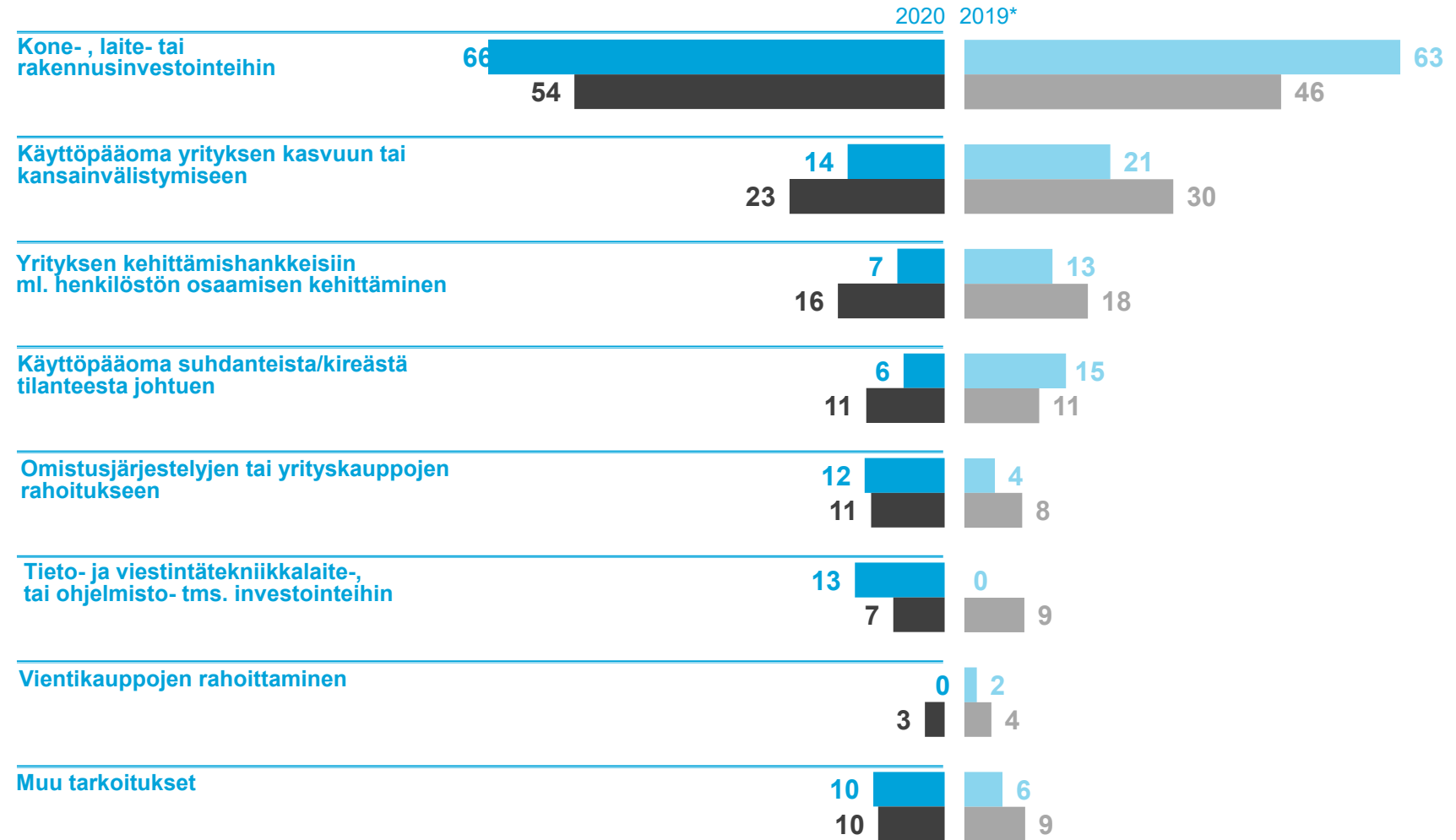
PK-YRITYKSET JA RAHOITUSTARPEET

Keski-Pohjanmaan Yrittäjät | Koko maa

27 %
pk-yrityksistä
aikoo hakea
ulkopuolista
rahoitusta.
2019*: 26 %

Koko
maa **21 %**
2019*: 21 %

Rahoituksen käyttötarkoitus (%)



*2019 luvut 2/2019

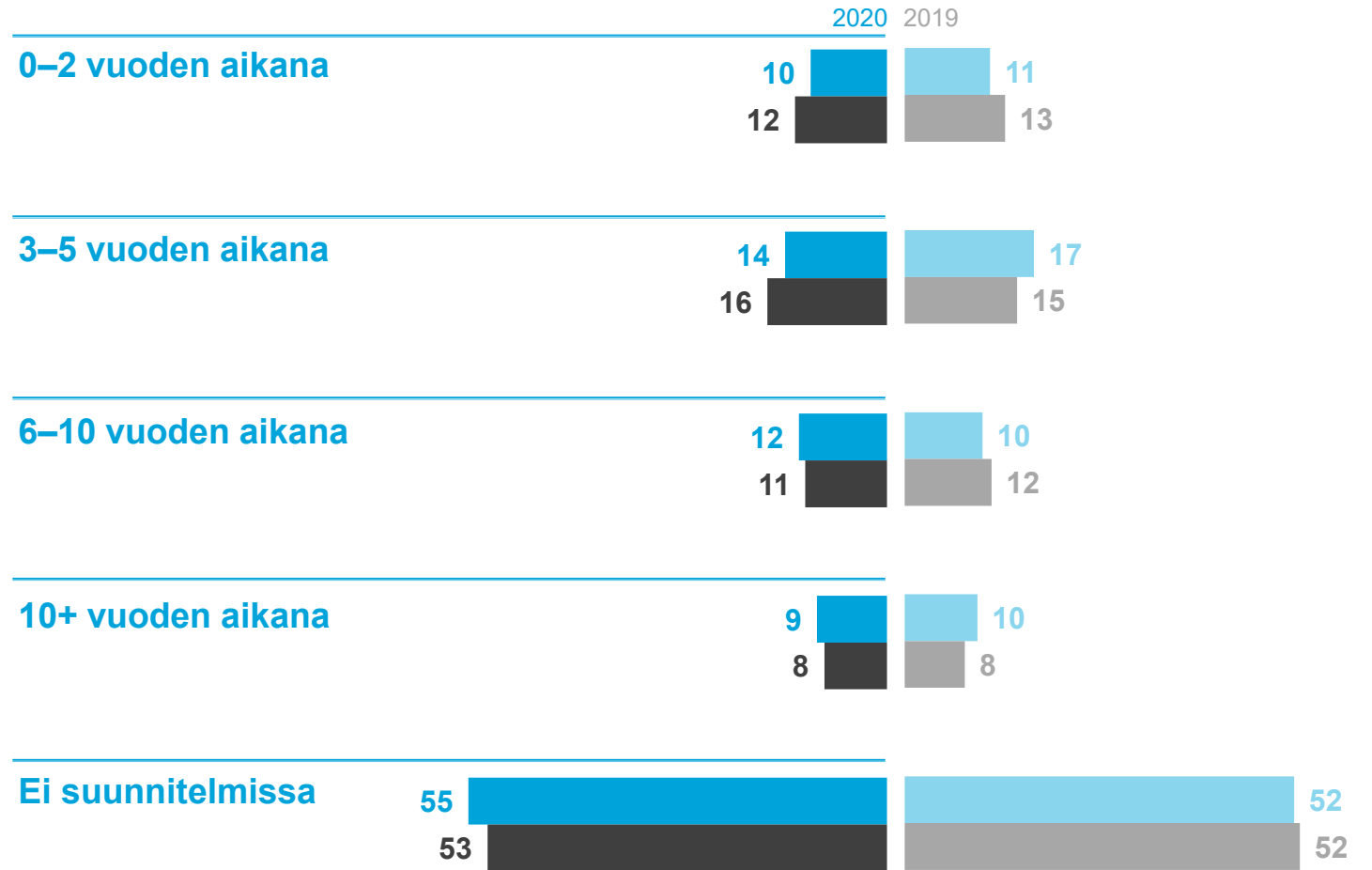
PK-YRITYKSET JA OMISTAJANVAIHDOS

Keski-Pohjanmaan Yrittäjät | Koko maa

49 %
pk-yrityksistä
seuraa aktiivisesti
yrityksen arvon
kehitystä.
2019*: 52 %

Koko
maa **51 %**
2019*: 52 %

Omistajanvaihdoksen suunnittelu (%)

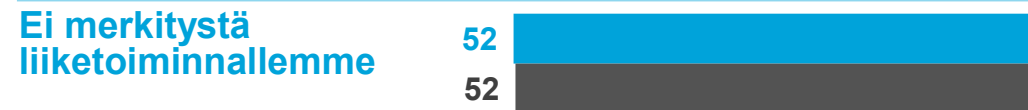


*2019 luvut 1/2019

PK-YRITYKSET JA ILMASTONMUUTOS

Keski-Pohjanmaan Yrittäjät | Koko maa

Näkemyks
Ilmastonmuutoksen
hillitsemistoimien
vaikutuksista
yritykselle (%)



16 %
pk-yrityksistä on kartoittanut liiketoimintansa ilmastovaikutuksia.

Koko maa **19%**

PK-YRITYKSET JA ILMASTONMUUTOS

Keski-Pohjanmaan Yrittäjät | Koko maa

TOP5: Viimeisen vuoden aikana toteutetut ilmastovaikutuksen vähentämistoimet

Keski-Pohjanmaan
Yrittäjät



Koko maa



PK-YRITYKSET JA ILMASTONMUUTOS

Keski-Pohjanmaan Yrittäjät | Koko maa

TOP5: Suunnitellut ilmasto-vaikutuksen vähentämistoimet seuraavan 12kk:n aikana

Keski-Pohjanmaan
Yrittäjät



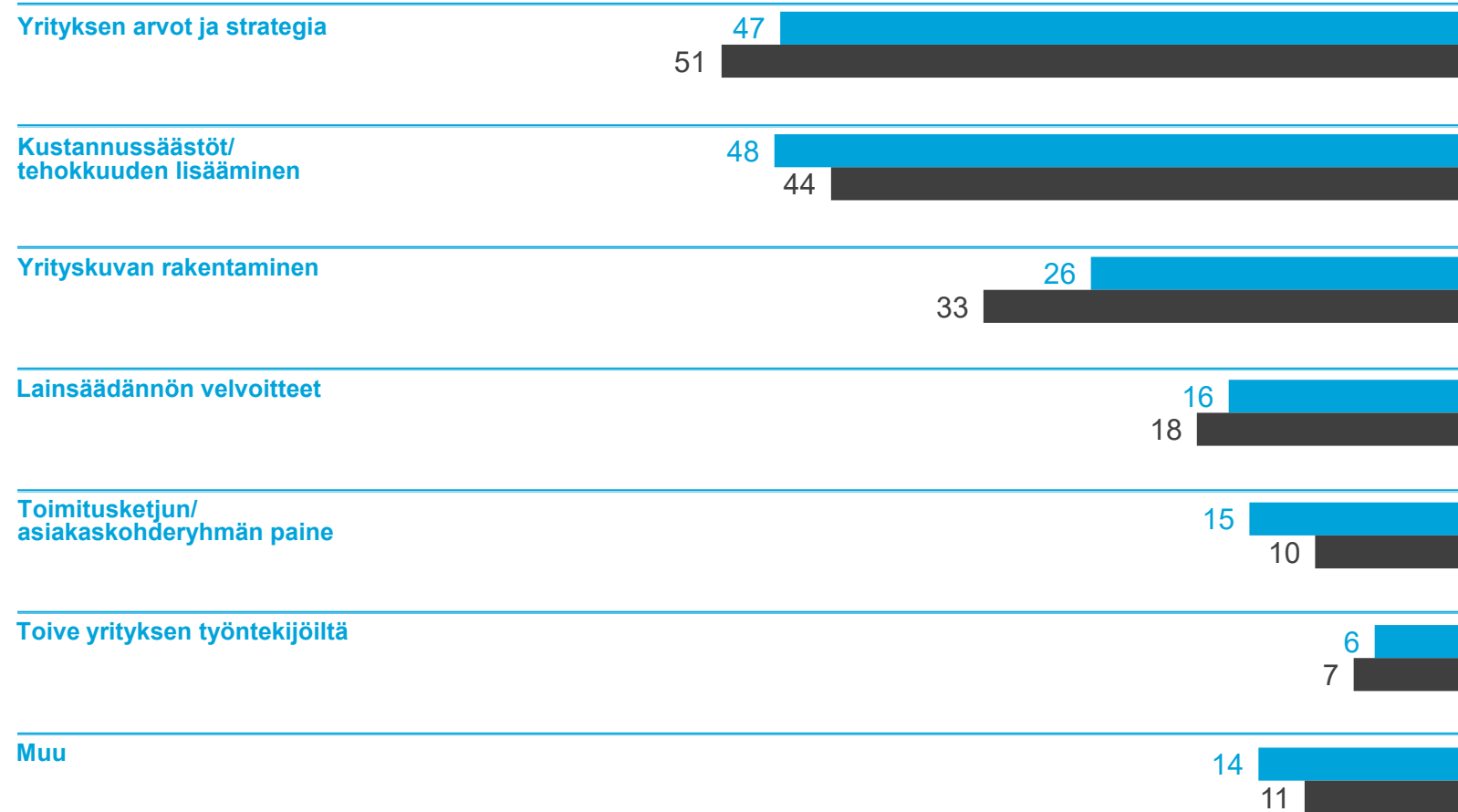
Koko maa



PK-YRITYKSET JA ILMASTONMUUTOS

Keski-Pohjanmaan Yrittäjät | Koko maa

Motivaatio tehtyihin ja/tai suunniteltuihin ilmastovaikutuksen vähentämistoimiin (%)



YRITTÄJYYDEN PUOLESTA