




# Pk-yritysbarometri, syksy 2016

Alueraportti, Keski-Suomi



## Esipuhe

---

Suomen Yrittäjät, Finnvera Oyj sekä työ- ja elinkeinoministeriö tekevät yhteistyössä pienten ja keskisuurten yritysten toimintaa ja taloudellista toimintaympäristöä kuvaavan Pk-yritysbarometrin kaksi kertaa vuodessa. Barometri julkistetaan sekä valtakunnallisena että alueellisina raporteina.

Valtakunnallisessa raportissa tuloksia käsitellään koko pk-sektorin näkökulmasta ja myös päätoimialoittain teollisuuteen, rakentamiseen, kauppaan ja palveluihin jaoteltuna. Alueraporteissa kehitystä verrataan erityisesti kyseisen alueen yritysten ja koko maan välillä.

Syksyn 2016 Pk-yritysbarometri perustuu 6010 pk-yrityksen edustajan vastauksiin. Se kuvaa siten kattavasti suomalaisten pk-yritysten käsityksiä taloudellisen toimintaympäristön muutoksista sekä yritysten liiketoimintaan ja kehitysnäkymiin vaikuttavista tekijöistä.

Tässä raportissa tarkastellaan pk-yritysten suhdanneodotuksia, kasvua ja uudistumista, kansainvälistymistä, kehittämistarpeita ja kehittämisen esteitä sekä rahoitusta. Ajankohtaisilla kysymyksillä on selvitetty digitaalisuutta liiketoiminnassa sekä omistajavaihdosta.

# Tiivistelmä

---

## Suhdannenäkymät

Suomen pk-yritysten odotukset lähiajan suhdannenäkymistä ovat jatkuneet positiivisina keväästä 2016. Koko maan pk-yrityksistä 43 % arvioi suhdanteiden paranevan ja 11 % huononevan. Saldoluku on nyt +32 kun se edellisellä mittauskierröksellä oli +15. Myös Keski-Suomen alueella suhdannenäkymiä kuvaava saldoluku on noussut keväästä 2016 (+14 => +25).

Keski-Suomen alueen suhdannenäkymät henkilökunnan määrän suhteen ovat hieman positiivisemmat kuin keväällä 2016. 22 % alueen pk-yritysten edustajista arvioi henkilökunnan määrän olevan vuoden kuluttua tämän hetkistä suurempi ja 10 % arvioi henkilökunnan määrän olevan pienempi, saldoluksi muodostuu +12 (keväällä 2016 +9). Koko maassa odotukset henkilökunnan määrän osalta ovat saldoluksi perusteella myös hieman positiivisemmat kuin keväällä 2016 (+9 => +14).

## Kasvuhakuisuus ja uusiutuminen

Koko maassa on eniten mahdollisuuksien mukaan kasvamaan pyrkiviä pk-yrityksiä (39 %). Yritystoiminnan loppumista ennakoii 2 % koko maan pk-yrityksistä. Keski-Suomen alueella on lähes yhtä paljon mahdollisuuksien mukaan kasvamaan pyrkiviä sekä asemansa säilyttämään pyrkiviä pk-yrityksiä (34 % ja 35 %). Yritystoiminnan loppumista alueella ennakoii 4 % vastaajista. Voimakkaasti kasvuhakuisia pk-yrityksiä on alueella vastaava määrä kuin keväällä. Investoinnit ja henkilöstön koulutus ovat koko maan ja Keski-Suomen pk-yrityksissä eniten käytettyjä uusiutumiseen liittyviä toimia.

## Kehittämistarpeet ja -esteet

Koko maan ja Keski-Suomen pk-yrityksissä koetaan olevan eniten kehittämistarvetta markkinoinnissa ja myynnissä sekä yhteistyössä/verkottumisessa ja alihankinnassa. Pahimpana kehittämisen esteinä nähdään yleinen suhdannetilanne/talustilanne, resurssitekijät ja kilpailutilanne.

## Kansainvälistyminen ja digitaalisuus liiketoiminnassa

Joka viidennellä koko maan ja joka kahdeksannella Keski-Suomen alueen pk-yrityksistä on vientiä tai liiketoimintaa ulkomailla. Koko maan pk-yrityksissä suoraa vientiä on näistä noin kolmella viidestä ja alueella kolmella neljästä. Pk-yritykset koko maassa ja myös Keski-Suomen alueella hyödyntävät tai käyttävät digitaalisista työkaluista ja palveluista eniten yrityksen omia kotisivuja ja sosiaalista mediaa.

## Omistajanvaihdos

Yli puolet vastanneista koko maan ja alueen pk-yrityspäätäjistä ei suunnittele omistajanvaihdosta. Yrityksen tai liiketoiminnan ostamista suunnittelee viidesosa.

# Sisällys

ESIPUHE.....	2
TIIVISTELMÄ.....	3
SISÄLLYS.....	4
1. JOHDANTO.....	5
1.1 Barometri.....	5
1.2 Aineisto.....	6
2. YRITYSTEN OSUUDET TOIMIALOILLA.....	7
3. YRITYKSET JA TYÖLLISYYS.....	8
4. PK-YRITYSTEN SUHDANNENÄKYMÄT.....	9
5. PK-YRITYSTEN KASVUHAKUISUUS JA UUSIUTUMINEN.....	13
6. PK-YRITYSTEN KANSAINVÄLISTYMINEN.....	15
7. PK-YRITYSTEN KEHITTÄMISTARPEET.....	17
8. PK-YRITYSTEN KEHITTÄMISEN ESTEET.....	18
9. PK-YRITYSTEN RAHOITUS.....	22
10. DIGITAALISUUS LIIKETOIMINNASSA.....	27
11. OMISTAJANVAIHDOS.....	29
SUOMEN YRITTÄJIEN JA ALUEJÄRJESTÖJEN YHTEYSTIEDOT.....	31
FINNVERA OYJ:N JA TOIMIPISTEIDEN YHTEYSTIEDOT.....	32
TYÖ- JA ELINKEINOMINISTERIÖN JA ELY-KESKUSTEN YHTEYSTIEDOT.....	33

## Suomen Yrittäjät: Pk-yritysbarometri, syksy 2016, alueraportti

### Julkaisija

Suomen Yrittäjät  
PL 999, 00100 HELSINKI  
puhelin 09 229 221  
toimisto@yrittajat.fi  
www.yrittajat.fi



Työ- ja elinkeinoministeriö  
Arbets- och näringsministeriet

# Pk-yritysbarometri, syksy 2016

## Alueraportti, Keski-Suomi

### 1. JOHDANTO

Suomen Yrittäjät, Finnvera Oyj sekä työ- ja elinkeinoministeriö tekevät yhteistyössä pienten ja keskisuurten yritysten toimintaa ja taloudellista toimintaympäristöä kuvaavan Pk-yritysbarometrin kaksi kertaa vuodessa. Barometri julkistetaan sekä valtakunnallisena että alueellisina raporteina.

#### 1.1 Barometri

Pk-yritysbarometrissä on selvitetty suomalaisten pk-yritysten mielikuvia yleisestä suhdannekehityksestä ja oman yrityksen taloudellisesta kehityksestä. Lisäksi on tiedusteltu muun muassa yrityksen kasvuun, kansainvälistymiseen ja rahoitukseen liittyvistä tekijöistä.

Otantalähteenä on käytetty Tilastokeskuksen toimialaluokitusta TOL 2010, Suomen Yrittäjien jäsenrekisteriä sekä Taloustutkimuksen väliaikaista markkinointirekisteriä, joista otanta on tehty kiintiöidyllä satunnaisotannalla. Otoksessa on kiintiöity yritysten toimiala, kokoluokka ja sijainti.

Vastaajajoukon muodostaa 6010 kohderyhmän vaatimukset täyttävää pk-yrityksen edustajaa. Tiedonkeruumenetelmänä on käytetty internetkyselyä. Vastaajat kutsuttiin kyselyyn sähköpostitse tai puhelimitse kesä-heinäkuussa 2016. Seuraavalla sivulla on esitetty taustatietoja alueen vastaajista. Tutkimuksen on toteuttanut Taloustutkimus Oy Suomen Yrittäjien, Finnvera Oyj:n sekä työ- ja elinkeinoministeriön toimeksiannosta.

Tutkimusprojektista ovat vastanneet Taloustutkimus Oy:ssä tutkimusjohtaja Pasi Huovinen ja tutkimuspäällikkö Jyrki Kärpänoja. Suomen Yrittäjissä tutkimusprojektista on vastannut ekonomisti Petri Malinen, Finnvera Oyj:ssä viestintäjohtaja Tarja Svartström sekä työ- ja elinkeinoministeriössä kehittämispäällikkö Esa Tikkanen.

- 1) Raportin alueelliset viittaukset tarkoittavat pääsääntöisesti Suomen Yrittäjien mukaista aluejakoa. Uudellamaalla ja Itä-Uudellamaalla maakuntajaosta on poikettu (Helsinki, Pääkaupunkiseutu ja muu Uusimaa).
- 2) Lisäksi tutkimusaineistosta tehdään raportit Hämeen, Kaakkois-Suomen, Pohjanmaan ja Uudenmaan ELY-alueille sekä Keski-Pohjanmaan Yrittäjien alueelle. Lisäksi uusina alueina vuonna 2011 mukaan tulivat Espoo ja Vantaa.
- 3) Helsingin, Pääkaupunkiseudun ja Uudenmaan aikasarjoissa ja kuvioissa olevat luvut ovat vuoden 1999 syksyyn asti koko Uudenmaan alueen lukuja. Pohjanmaan raportissa luvut ovat vuoden 2006 syksyyn asti Etelä-Pohjanmaan ja Pohjanmaan rannikon yhteisiä lukuja.
- 4) Tutkimustuloksissa esiintyy muutamissa kohdissa käsite 'saldoluku'. Se kuvaa kyseisten kysymysten kohdalla positiivisista ja negatiivisista vastauksista laskettua prosenttilukujen erotusta. Esimerkiksi: Pk-yritysten yleiset suhdannenäkymät seuraavan vuoden aikana paranee 39,4 %, huononee 8,6 % saldoluku = + 30,8 % -31 % HUOM. kaikissa laskelmissa käytetään tarkkoja, pyöristämättömiä lukuja, vaikka raportissa luvut esitetään kokonaisina ilman desimaaleja.

## 1.2 Aineisto

Seuraavassa taulukossa on esitetty painottamattomat taustatietojakaumat haastatelluista Keski-Suomen alueen yrityksistä. Tutkimustuloksissa aineisto on painotettu vastaamaan yritysten todellista toimiala- ja aluejakaamaa. Painotettua otoskokoa käytetään laskentaperusteena, koska tällöin otoksen perusteella lasketut tulokset voidaan yleistää koskemaan koko tutkimuskohteena olevaa pk-sektoria.

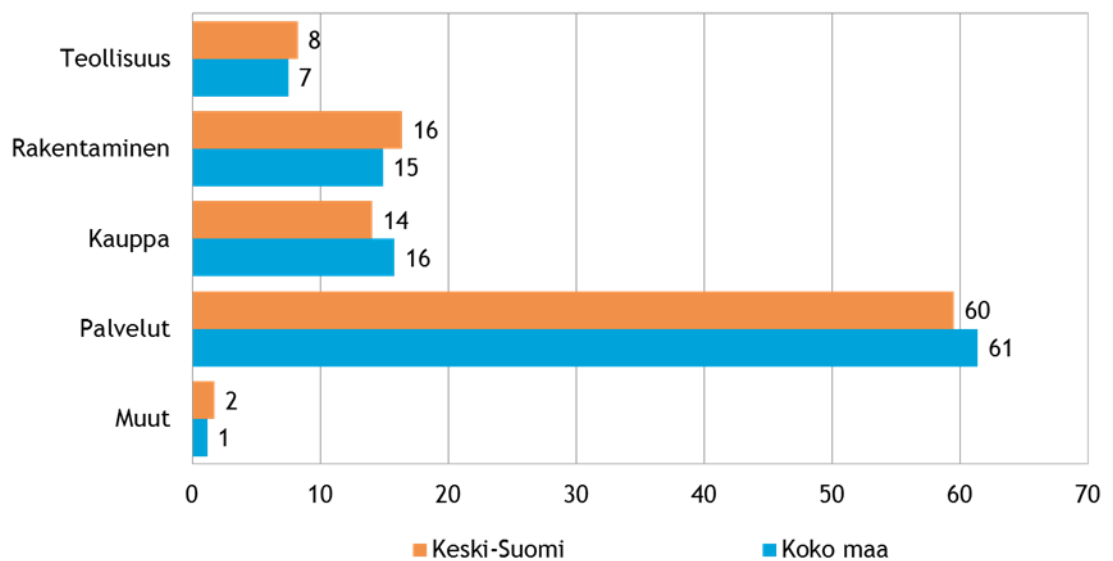
**Taulukko 1. Taustatietoja alueelta haastatelluista yrityksistä**

		n=	%
Alue	Keski-Suomi	359	100
Päätoimiala	Teollisuus	44	12
	Rakentaminen	39	11
	Kauppa	48	13
	Palvelut	228	64
Liikevaihto vuonna 2015	alle 0,2 miljoonaa euroa	165	46
	0,2-0,49 miljoonaa euroa	71	20
	0,5-0,99 miljoonaa euroa	46	13
	1,0-1,49 miljoonaa euroa	21	6
	1,5-1,99 miljoonaa euroa	11	3
	2,0-4,99 miljoonaa euroa	29	8
	5 miljoonaa euroa tai yli	16	4
Yrityksen kasvuhakuisuus	Voimakkaasti kasvuhakuiset	36	10
	Kasvuhakuiset	122	34
	Asemansa säilyttäjät	122	34
	Ei kasvutavoitteita	64	18
	Toimintansa lopettavat	14	4
Yrityksellä vientitoimintaa	Kyllä	42	13
	Ei	292	87
Yrityksen perustamisvuosi	Ennen 1990	70	19
	1990-1999	66	18
	2000-2009	108	30
	2010-	115	32

## 2. YRITYSTEN OSUUDET TOIMIALOILLA

Suomessa oli 280 697 yritystä [1] vuonna 2014. Näistä yrityksistä noin 12 417 toimi Keski-Suomen alueella. Koko maassa palvelualan yrityksiä oli noin 61 %, kaupan 16 %, rakentamisen 15 % ja teollisuudenalan yrityksiä 7 %. Keski-Suomen alueella yritysten osuudet näillä toimialoilla olivat lähes vastaavat kuin koko maassa.

Kuva 1. Yritysten osuudet eri toimialoilla, %



1. Lähde: Tilastokeskus: Yritys- ja toimipaikkarekisteri, pl. toimiala A. maa-, metsä- ja kalatalous



### 3. YRITYKSET JA TYÖLLISYYS

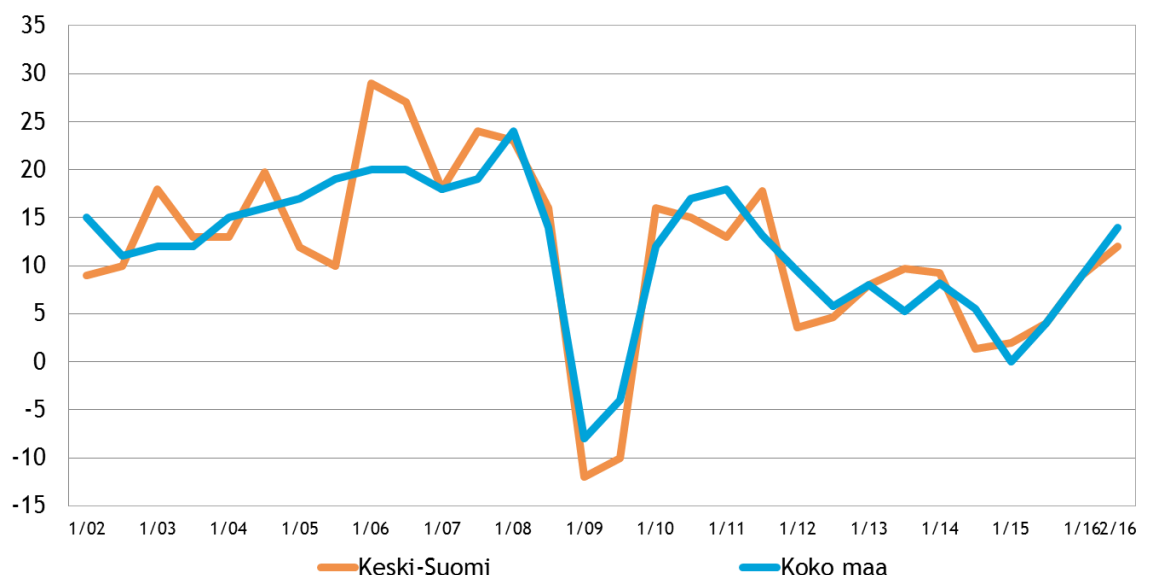
Tilastokeskuksen työvoimatiedustelun [2] mukaan koko maan työllisten määrä oli 2 558 000 henkeä kesäkuussa 2016. Lukema on 33 000 enemmän kuin vuotta aikaisemmin vastaavana ajankohtana. Palkansaajia ja yrittäjiä oli hieman enemmän kuin aiemmin. Koko maan työttömyysaste oli 9,3 % [2] kesäkuussa 2016, kun se edellisvuoden kesäkuussa oli 10,0 %. Keski-Suomen alueella työskenteli vuoden 2016 toisella neljänneksellä yhteensä 114 000 henkilöä [3] työttömyysasteen ollessa 11,9 % [4]. Työttömyysaste on laskenut alueella 2,0 prosenttiyksikköä vuoden 2015 vastaavaan ajankohtaan verrattuna [4].

**Taulukko 2. Pk-yritysten suhdannenäkymät henkilökunnan määrän osalta seuraavan vuoden kuluttua, %**

	Suurempi	Yhtä suuri	Pienempi	Saldoluku
Keski-Suomi	22	68	10	12
Koko maa	23	68	9	14

Työllistämisedotukset ovat koko maan pk-yrityksissä kasvussa. Pk-yritysbarometrin vastaajista joka neljäs (23 %) arvioi henkilökunnan määrän kasvavan seuraavan vuoden kuluttua ja joka kymmenes (9 %) arvioi henkilökunnan määrän pienentyvän. Saldoluvuksi muodostuu +14. Keski-Suomen alueella saldoluku on kaksi prosenttiyksikköä pienempi, +12. Koko maassa odotukset henkilökunnan määrän osalta ovat saldoluvun perusteella hieman positiivisemmat kuin keväällä 2016 (+9). Alueella odotukset ovat hieman heikommat kuin koko maassa mutta hieman positiivisemmat kuin viime keväänä (+9).

**Kuva 2. Henkilökunnan määrän muutosodotukset seuraavan vuoden aikana, saldo-luku (%)**



2. Lähde: Tilastokeskus: Työvoimatutkimus 2016, kesäkuu

3. Lähde: Tilastokeskus: Työvoimatutkimus 2016, liitetaulukko 31. Työlliset maakunnittain

4. Lähde: Tilastokeskus: Työvoimatutkimus 2016, liitetaulukko 43. Työttömyysaste maakunnittain



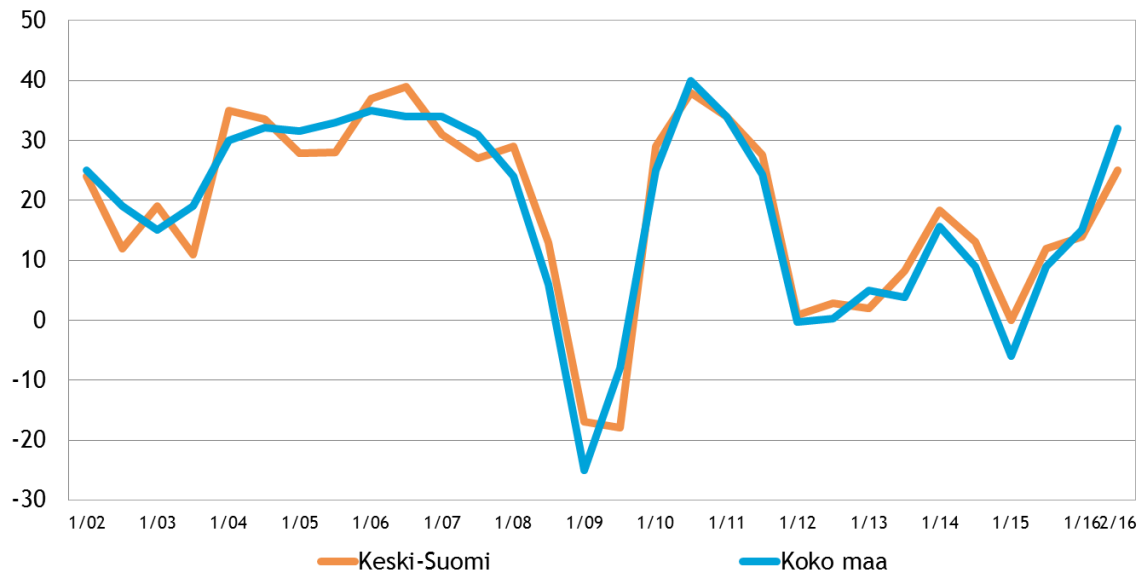
#### 4. PK-YRITYSTEN SUHDANNENÄKYMÄT

Pk-yritysten suhdannenäkymiä kuvaavan saldoluvun (+32) kehitys on jatkunut positiivisena keväästä 2016. Vajaa puolet (46 %) koko maan pk-yrityksistä arvioi suhdanteiden pysyvän ennallaan lähimmän vuoden aikana. Koko maan pk-yrityksistä 43 % arvioi suhdanteiden paranevan ja 11 % huononevan. Keski-Suomen alueella suhdannenäkymiä kuvaava saldoluku on noussut keväästä 2016 11 prosenttiyksikköä, ollen nyt +25. Ennallaan suhdanteiden arvioi pysyvän alueella lähes vastaava määrä kuin viime keväänä eli 50 % alueen pk-yrityksistä.

**Taulukko 3. Pk-yritysten suhdannenäkymät oman yrityksen kannalta lähimmän vuoden aikana, %**

	Paranee	Pysyy ennallaan	Huononee	Saldoluku
Keski-Suomi	37	50	12	25
Koko maa	43	46	11	32

**Kuva 3. Yleiset suhdannenäkymät lähimmän vuoden aikana, saldoluku (%)**



Taulukko 4. Pk-yritysten odotukset tutkimuksen eri osa-alueiden kehityksestä seuraavan vuoden kuluttua, %

	Suurempi	Yhtä suuri	Pienempi	Saldoluku
<b>Liikevaihto</b>				
Keski-Suomi	47	37	16	31
Koko maa	50	36	14	36
<b>Investointien arvo</b>				
Keski-Suomi	20	57	23	-2
Koko maa	22	59	19	3
<b>Panostukset kansainvälistymiseen</b>				
Keski-Suomi	16	64	21	-5
Koko maa	17	66	17	0
<b>Viennin arvo</b>				
Keski-Suomi	12	71	17	-5
Koko maa	17	68	15	1
<b>Tuonnin arvo</b>				
Keski-Suomi	9	73	17	-8
Koko maa	13	72	15	-3
<b>Palkkakustannukset henkilöä kohden</b>				
Keski-Suomi	34	58	8	26
Koko maa	35	57	7	28
<b>Materiaalien hinnat</b>				
Keski-Suomi	39	56	5	34
Koko maa	40	55	5	35
<b>Lopputuotteiden tai palveluiden hinnat</b>				
Keski-Suomi	35	59	6	29
Koko maa	38	56	6	32
<b>Kannattavuus</b>				
Keski-Suomi	38	47	16	22
Koko maa	39	45	16	23
<b>Vakavaraisuus</b>				
Keski-Suomi	35	53	11	24
Koko maa	38	52	11	27
<b>Innovaatiot, tuotannon tai tuotteiden kehitys</b>				
Keski-Suomi	29	60	11	19
Koko maa	34	57	9	26

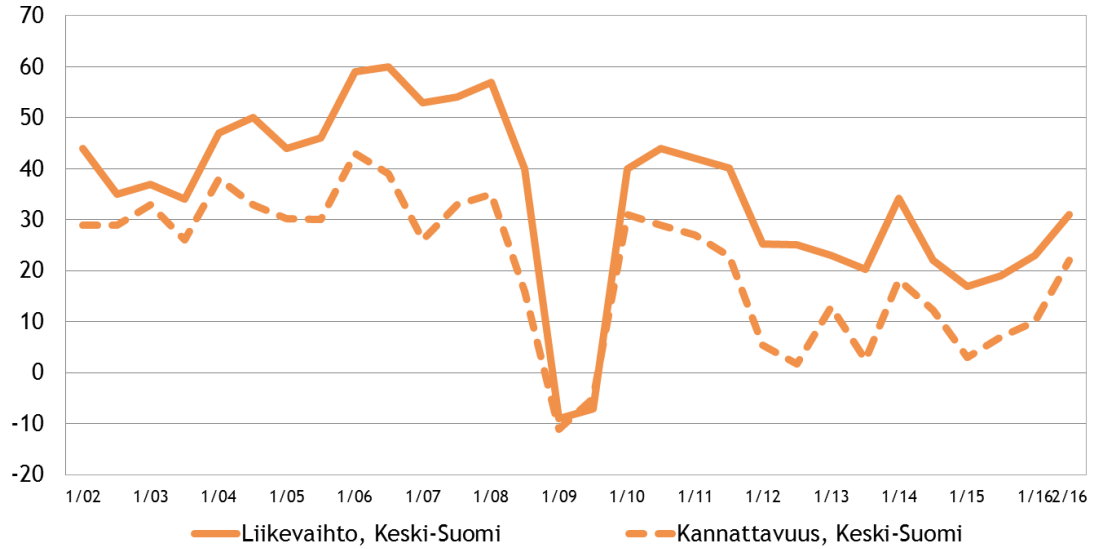
	Suurempi	Yhtä suuri	Pienempi	Saldoluku
<b>Tilausten määrä</b>				
Keski-Suomi	40	46	14	25
Koko maa	47	40	12	35
<b>Kapasiteetin käyttöaste</b>				
Keski-Suomi	42	47	11	31
Koko maa	42	48	9	33

Eri osatekijöiden suhdanteita arvioitaessa liikevaihdon kasvuun (+36), materiaalien hintojen nousuun (+35) ja tilausten määrä kasvuun (+35) uskotaan koko maassa saldoluvun perusteella yleisimmin. Myös palkkakustannusten ja lopputuotteiden tai palvelujen hintojen nousuun uskovia on selvästi enemmän kuin niiden laskuun uskovia. Odotukset investointien arvon kehityksestä ovat koko maassa kääntyneet positiivisiksi saldoluvun ollessa nyt +3.

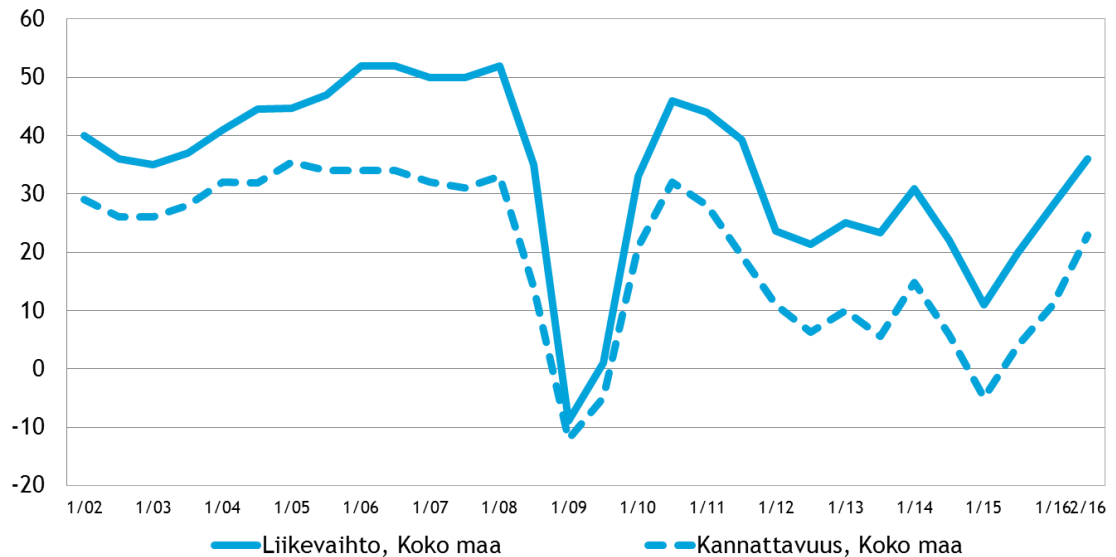
Keski-Suomen alueella uskotaan materiaalien hintojen nousuun vahvimmin saldoluvun ollessa +34. Seuraavaksi vahvimmat odotukset alueella kohdistuvat liikevaihdon ja kapasiteetin käyttöasteen kasvuun (saldoluku molemmissa +31), lopputuotteiden tai palveluiden hintojen nousuun (+29) ja tilausten määrän kasvuun (+25). Alueella odotukset investointien arvon kehityksestä ovat yhä kevään tapaan negatiiviset (-2).

Kuvassa 4 on esitetty pk-yritysten liikevaihdon ja kannattavuuden suhdannenäkymien kehittyminen alueella ja kuvassa 5 koko maassa. Alueella odotukset liikevaihdon kehityksestä jatkuvat positiivisina.

**Kuva 4. Alueen suhdannenäkymät seuraavan vuoden aikana, saldoluku (%)**



**Kuva 5. Koko maan suhdannenäkymät seuraavan vuoden aikana, saldoluku (%)**



## 5. PK-YRITYSTEN KASVUHAKUISUUS JA UUSIUTUMINEN

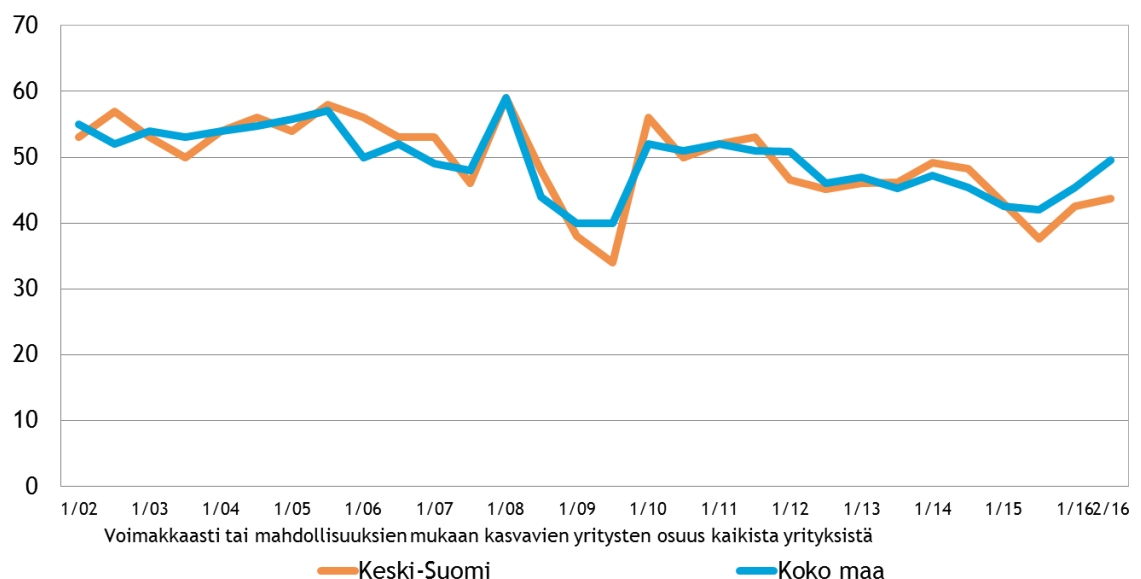
Taulukko 5. Pk-yritysten kasvuhakuisuus, %

	Voimakkaasti kasvuhakuiset	Kasvuhakuiset	Asemansa säilyttäjät	Ei kasvutavoitteita	Toimintansa lopettavat
Keski-Suomi	10	34	35	17	4
Koko maa	11	39	32	16	2

Koko maassa on eniten mahdollisuuksien mukaan kasvamaan pyrkiviä pk-yrityksiä (39 %). Yritystoiminnan loppumista ennakoi 2 % koko maan pk-yrityksistä. Keski-Suomen alueella on lähes yhtä paljon mahdollisuuksien mukaan kasvamaan pyrkiviä sekä asemansa säilyttämään pyrkiviä pk-yrityksiä (34 % ja 35 %). Yritystoiminnan loppumista alueella ennakoi 4 % vastaajista mikä on yhden prosenttiyksikön verran enemmän kuin keväällä 2016. Voimakkaasti kasvuhakuisia pk-yrityksiä on alueella vastaava määrä kuin keväällä.

Koko maassa voimakkaasti ja mahdollisuuksien mukaan kasvavien pk-yritysten yhteenlaskettu osuus on hieman suurempi kuin keväällä 2016. Alueella voimakkaasti ja mahdollisuuksien mukaan kasvavia pk-yrityksiä on myös hieman enemmän kuin keväällä.

Kuva 6. Pk-yritysten kasvuhakuisuus, %



Investoinnit ja henkilöstön koulutus ovat koko maan ja Keski-Suomen alueen pk-yrityksissä eniten käytettyjä uusiutumiseen liittyviä toimia. Investointien osuus on alueella sama kuin keväällä 2016.

**Taulukko 6. Pk-yritysten tekemät uusiutumistoimet viimeisten 12 kk:n aikana, % \*/**

	Keski-Suomi	Koko maa
Investoinnit	77	76
Uuden henkilöstön palkkaaminen	40	41
Henkilöstön koulutus	55	57
Uusien tuotteiden tai palveluiden lanseeraaminen	34	38
Laajentuminen uusille markkinoille	25	28
Uusien teknologioiden käyttöönotto	22	26
Uusien liiketoimintamallien käyttöönotto	23	25
Toiminnan laajentaminen uusille toimialoille	17	19

\*/ Vastajat ovat voineet valita useita vaihtoehtoja.

## 6. PK-YRITYSTEN KANSAINVÄLISTYMINEN

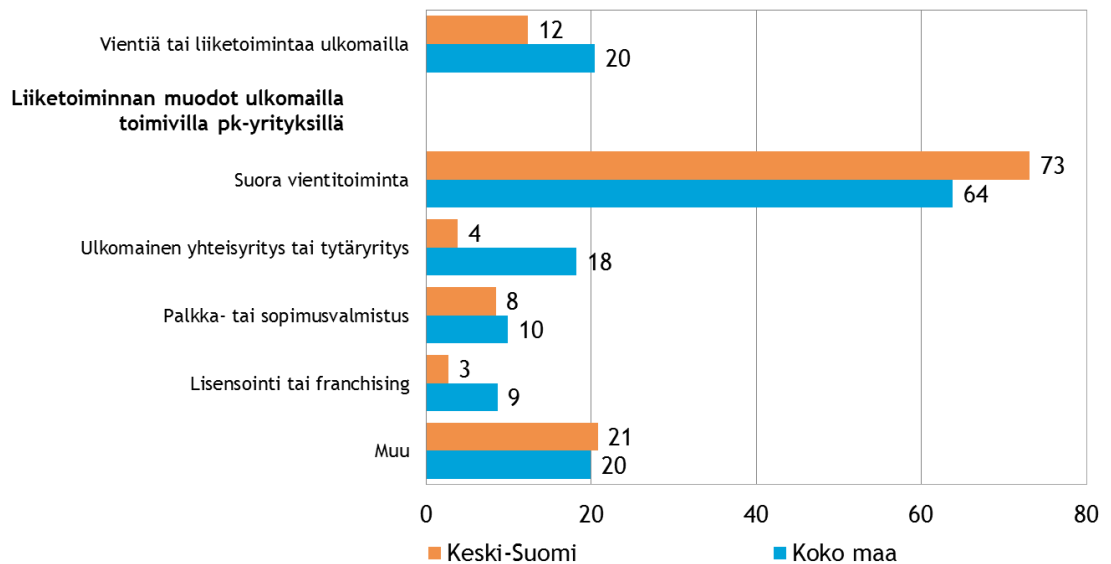
### Taulukko 7. Tuontiyritysten osuus, % pk-yrityksistä

Koko maan pk-yrityksistä 18 prosentilla ja Keski-Suomen alueella 15 prosentilla on suoraa tuontitoimintaa.

	Keski-Suomi	Koko maa
Suoraa tuontitoimintaa	15	18

Joka viidennellä koko maan ja joka kahdeksannella Keski-Suomen alueen pk-yrityksistä on vientiä tai liiketoimintaa ulkomailla. Koko maan pk-yrityksissä suoraa vientiä on näistä noin kolmella viidestä ja alueella kolmella neljästä.

### Kuva 7. Pk-yritysten toiminta ulkomailla, % yrityksistä

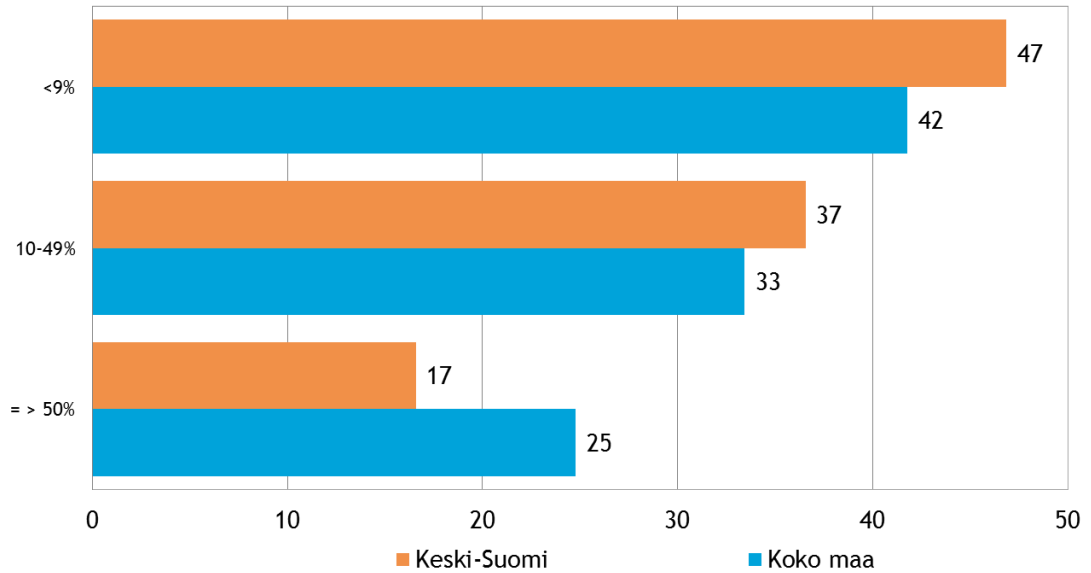


\*/ Vastaaajat ovat voineet valita useita vaihtoehtoja.



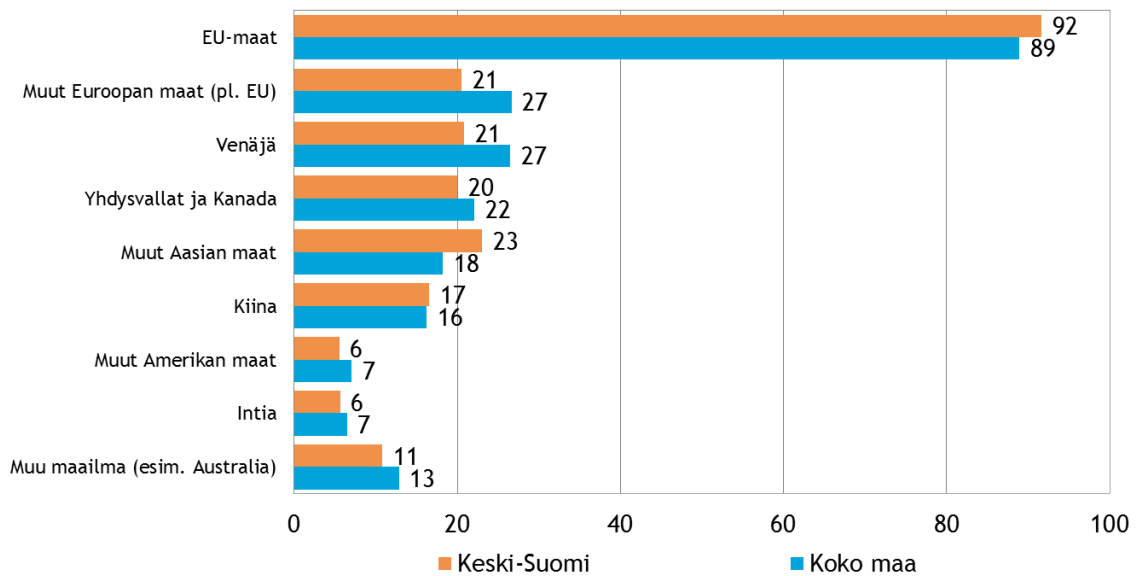
Kahdella viidestä koko maan ja lähes puolella Keski-Suomen alueen suoraa vientitoimintaa harjoittavista pk-yrityksistä viennin osuus kokonaisliikevaihdosta on alle 9 %.

**Kuva 8. Viennin osuus suoraa vientitoimintaa harjoittavien yritysten kokonaisliikevaihdosta vuonna 2015, % yrityksistä**



EU-maat on Suomen pk-yritysten selvästi suurin markkina-alue ulkomailla.

**Kuva 9. Yritysten markkina-alueet ulkomailla, % yrityksistä, joilla on toimintaa ulkomailla**



\*/ Vastajat ovat voineet valita useita vaihtoehtoja.

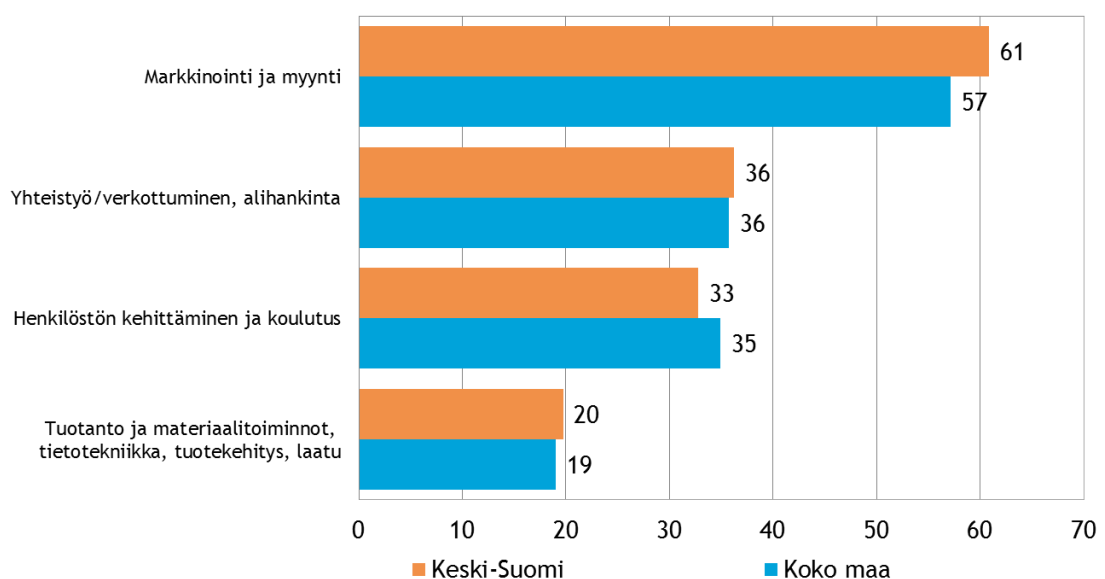
## 7. PK-YRITYSTEN KEHITTÄMISTARPEET

Taulukko 8. Pk-yritysten kehittämistarpeet tällä hetkellä, %

	Keski-Suomi	Koko maa
Johtaminen	20	19
Yrityksen hallitustyöskentely	5	6
Henkilöstön kehittäminen ja koulutus	33	35
Markkinointi ja myynti	61	57
Vienti ja kansainvälistyminen	7	10
Rahoitus, talous ja laskentatoimi	20	20
Tuotanto ja materiaalityöskentely, tietotekniikka, tuotekehitys ja laatu	20	19
Yhteistyö/verkottuminen, alihankinta	36	36
Ympäristö- ja muiden säädösvaatimusten huomioiminen	5	6
Ei kehittämistarpeita /ei osaa sanoa	14	13

Koko maan tasolla pk-yritykset näkevät selvästi eniten kehittämistarvetta markkinoinnissa ja myynnissä (57 %). Seuraavaksi eniten kehittämistarvetta on yhteistyösä/verkottumisessa ja alihankinnassa sekä henkilöstön kehittämisessä ja koulutuksessa. Keski-Suomen alueella eniten kehittämistarvetta nähdään myös markkinoinnissa ja myynnissä (61 %) ja toiseksi eniten yhteistyösä/verkottumisessa ja alihankinnassa (36 %).

Kuva 10. Pk-yritysten kehittämistarpeet, %



## 8. PK-YRITYSTEN KEHITTÄMISEN ESTEET

Koko maassa ja Keski-Suomessa pk-yritysten pahimpana kehittämisen esteenä nähdään yleinen suhdannetilanne/taloustilanne. Resurssitekijät ja kilpailutilanne nähdään seuraavaksi merkittävimpinä kehittämisen esteinä. Yritystoiminnan sääntelyn merkitys kehittämisen esteenä koetaan nyt pienempänä kuin vuoden 2015 syksyllä sekä koko maassa että alueella. Resurssitekijöiden merkitys nähdään vuoden takaista suurempana.

**Taulukko 9. Pk-yritysten pahimmat kehittämisen esteet, %**

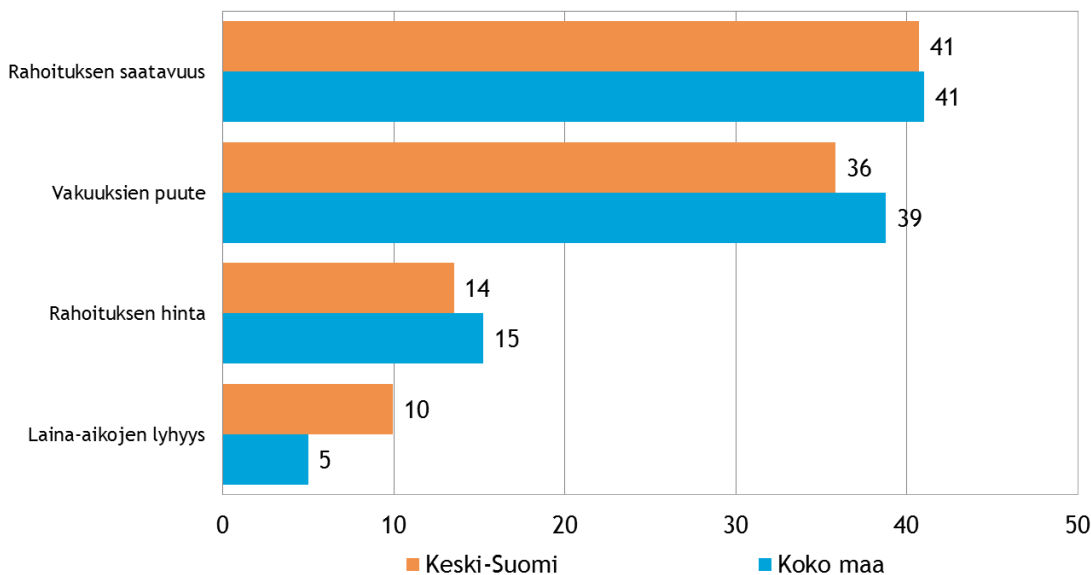
	Keski-Suomi	Koko maa
Yritystoiminnan sääntely	8	11
Kustannustaso	12	11
Kilpailutilanne	13	14
Rahoitus	11	10
Resurssitekijät	17	18
Yleinen suhdanne-/taloustilanne	36	33
Ei osaa sanoa	3	3

**Taulukko 10. Kehittämisen esteiden merkittävimmät osatekijät, %**

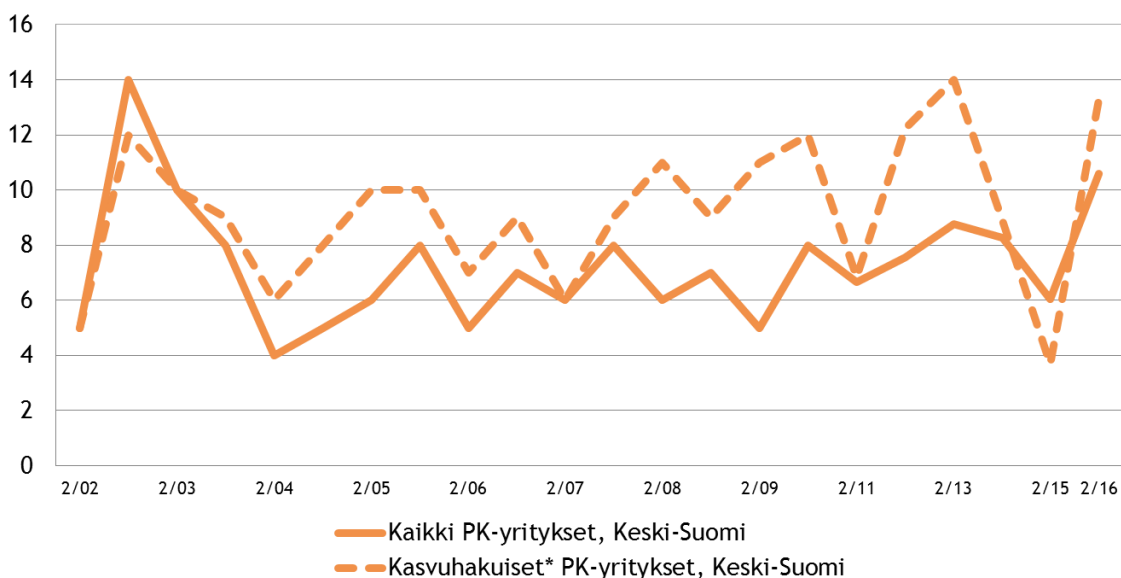
	Keski-Suomi	Koko maa
<b>Sääntely</b>		
Byrokratia	51	52
Työlainsäädäntö	10	13
Työehtosopimukset	22	22
Muu sääntely	17	13
<b>Kustannukset</b>		
Verotus	30	27
Palkkataso	13	16
Työn sivukulut	46	44
Muut tuotantokustannukset	11	13
<b>Kilpailutilanne</b>		
Kireä kilpailutilanne	54	51
Markkinoiden liiallinen keskittyminen	14	11
Julkisen sektorin elinkeinotoiminta	4	6
Harmaa talous	5	6
Kysynnän riittämättömyys	23	26
<b>Rahoitus</b>		
Rahoituksen saatavuus	41	41
Rahoituksen hinta	14	15
Vakuuksien puute	36	39
Laina-aikojen lyhyys	10	5
<b>Resurssit</b>		
Ammattitaitoisen työvoiman saatavuus	57	61
Alihankkijoiden/ osatoimittajien saatavuus	5	8
Toimitilat	9	9
Koneet ja laitteet	10	6
Muut resurssitekijät, esim. raaka-aineet	18	16

Rahoitukseen liittyvistä osatekijöistä vakuuksien puute koetaan alueella koko maata hieman vähemmän merkittävänä kehittämisen esteenä. Laina-aikojen lyhyys nähdään puolestaan suurempana rahoitukseen liittyvänä kehittämisen esteenä alueella kuin koko maassa.

Kuva 11. Pk-yritysten kehittämisen esteet - rahoitus, %

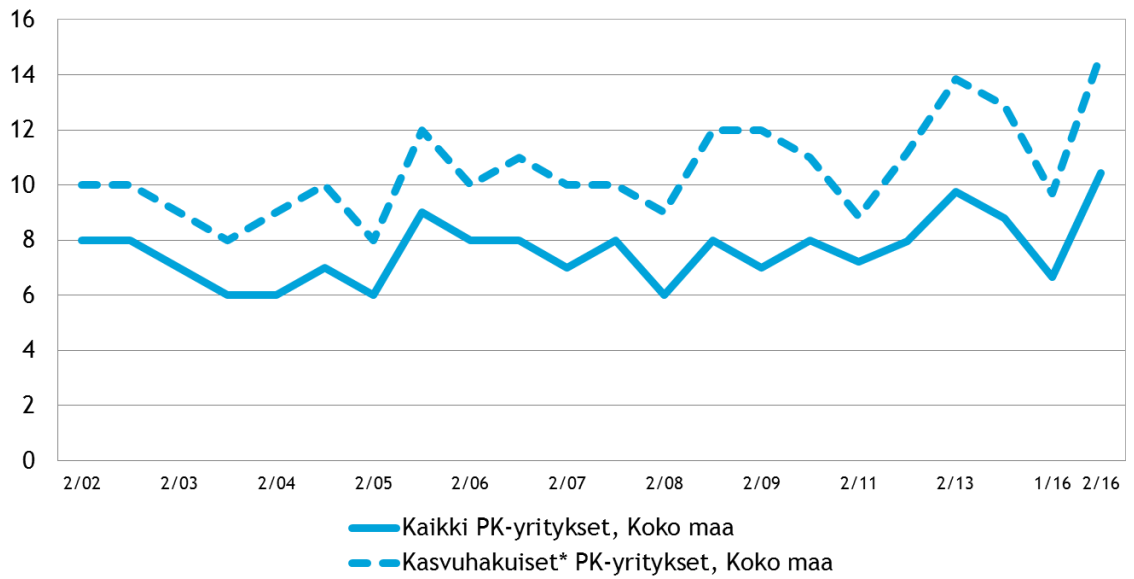


Kuva 12. Alueen pk-yritykset, joiden pahin kehittämisen este on rahoitus, %



\*) Voimakkaasti kasvuhakuiset ja yritykset, jotka pyrkivät kasvamaan mahdollisuuksien mukaan

Kuva 13. Koko maan pk-yritykset, joiden pahin kehittämisen este on rahoitus, %



\*) Voimakkaasti kasvuhakuiset ja yritykset, jotka pyrkivät kasvamaan mahdollisuuksien mukaan

## 9. PK-YRITYSTEN RAHOITUS

Koko maan pk-yrityksistä noin joka kuudennella ja Keski-Suomessa joka viidennellä on ollut maksuvaikeuksia viimeisen kolmen kuukauden aikana. Koko maan ja Keski-Suomen tilanne on vastaava kuin keväällä 2016.

**Taulukko 11. Onko yrityksellänne ollut maksuvaikeuksia viimeisen 3 kuukauden aikana?, %**

	Ei	Kyllä
Keski-Suomi	81	19
Koko maa	84	16

Pk-yritysten pääpankkina on koko maassa joko Osuuspankki (41 %) tai Nordea (33 %). Keski-Suomen pk-yritysten pääpankkina on useimmiten Osuuspankki.

**Taulukko 12. Yrityksen pääpankki, %**

	Keski-Suomi	Koko maa
Nordea	32	33
Osuuspankki	41	41
Paikallisosuuspankki	10	4
Danske Bank	9	7
Säästöpankki	5	8
Handelsbanken	0	2
Muu	2	5

Koko maan pk-yrityksistä 46 %:lla on lainaa rahoituslaitoksilta. Alueella lainaa rahoituslaitoksilta ottaneiden osuus on hieman suurempi, 52 % alueen pk-yrityksistä.

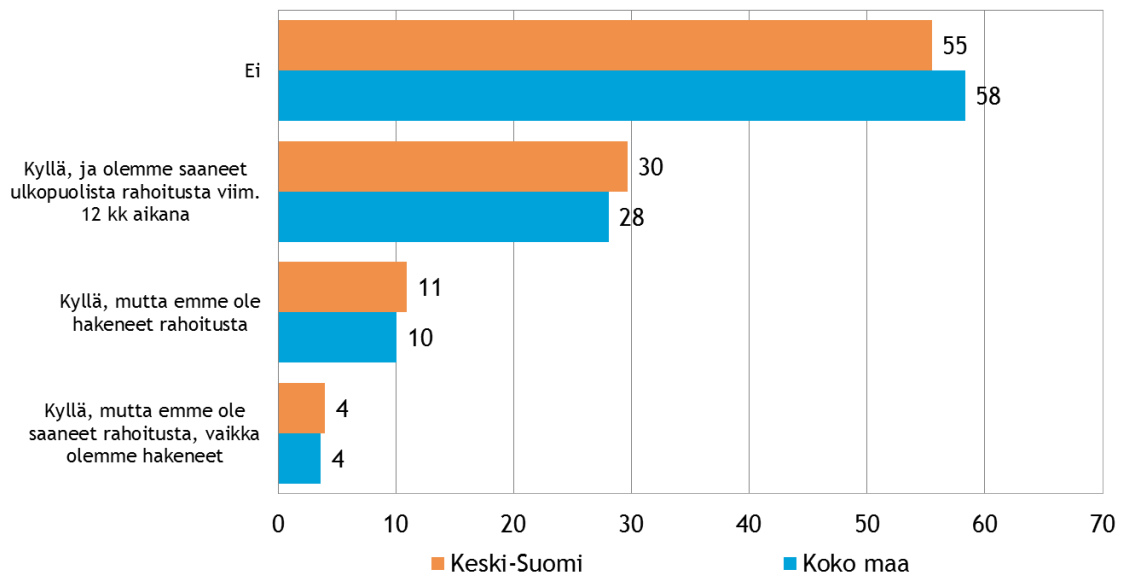
**Taulukko 13. Onko yrityksellänne lainaa rahoituslaitoksilta?, %**

	Ei	Kyllä
Keski-Suomi	48	52
Koko maa	54	46



Pk-yritysbarometriin vastanneista koko maan yrityksistä 58 %:lla ei ole ollut tarvetta hankkia rahoitusta viimeisten 12 kuukauden aikana. Keski-Suomessa tämä osuus on hieman pienempi, 55 %. Reilulla neljäsosalla koko maan ja vajaalla kolmasosalla alueen pk-yrityksistä on ollut tarvetta hakea ja nämä ovat myös saaneet rahoitusta lähimmän vuoden aikana. Koko maassa ja alueella noin joka kymmenes vastaajista sanoo tarvetta olleen, mutta ei ole hakenut rahoitusta. Neljä prosenttia koko maan ja alueen pk-yrityksistä sanoo olleen tarvetta rahoitukselle ja on myös hakenut rahoitusta, mutta ei ole sitä saanut.

**Kuva 14. Onko yrityksellänne ollut viimeisten 12 kk:n aikana tarve hankkia rahoitusta?, %**



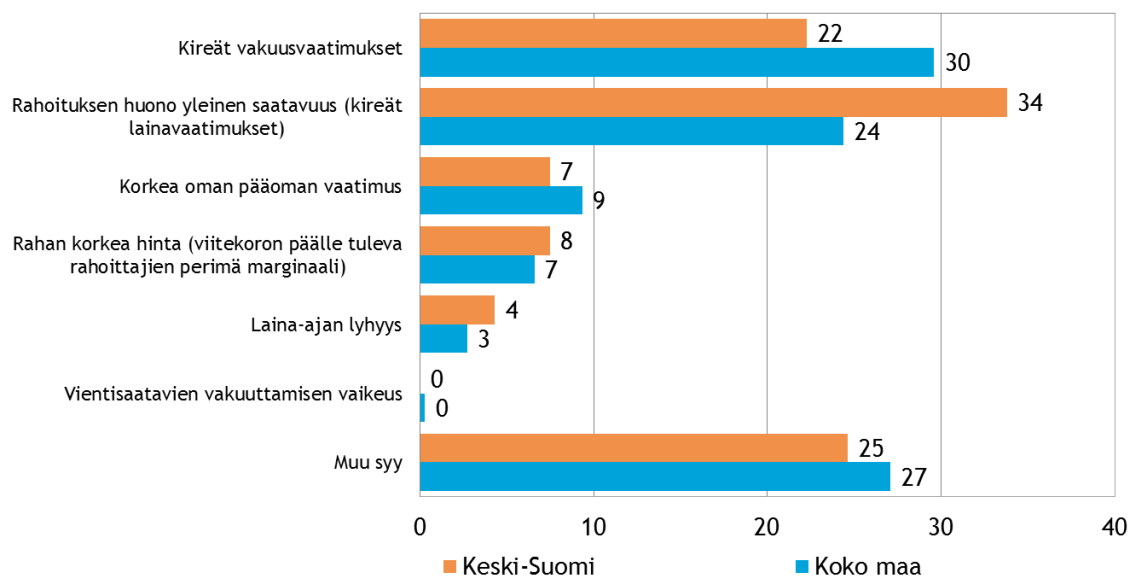
Rahoitusta on otettu yleisimmin pankista.

**Taulukko 14. Mistä olette ottaneet rahoitusta?, %**

	Keski-Suomi	Koko maa
Pankista	75	76
Rahoitusyhtiöstä	20	20
Vakuutusyhtiöstä tai eläkevakuutusyhtiöstä	1	1
Yksityisestä pääomasijoitusyhtiöstä	2	3
Bisnesenkeliltä eli yksityiseltä henkilösijoittajalta	2	4
Finnverasta	26	22
Teokesistä	4	4
ELY-keskuksista	5	4
Pääomasijoituksia Teollisuussijoituksesta tai Finnveran Aloituserahasto Verasta	0	1
Velkakirjamarkkinoilta	0	0
Listautumismarkkinoilta	0	0
Joukkorahoituksen kautta	0	0
Muualta	6	6

Kireät vakuusvaatimukset ja rahan huono yleinen saatavuus ovat tärkeimmät syyt sille, että pk-yrityksissä ei ole haettu tai saatu rahoitusta.

**Kuva 15. Tärkeimmät syyt sille, että ei ole hakenut tai saanut rahoitusta?, %**



Valtaosa koko maan ja alueen pk-yrityksistä ei aio hakea ulkopuolista rahoitusta seuraavan 12 kuukauden aikana.

**Taulukko 15. Aiotteko ottaa ulkopuolista rahoitusta seuraavan 12 kk:n aikana?, %**

	Ei	Kyllä
Keski-Suomi	76	24
Koko maa	75	25

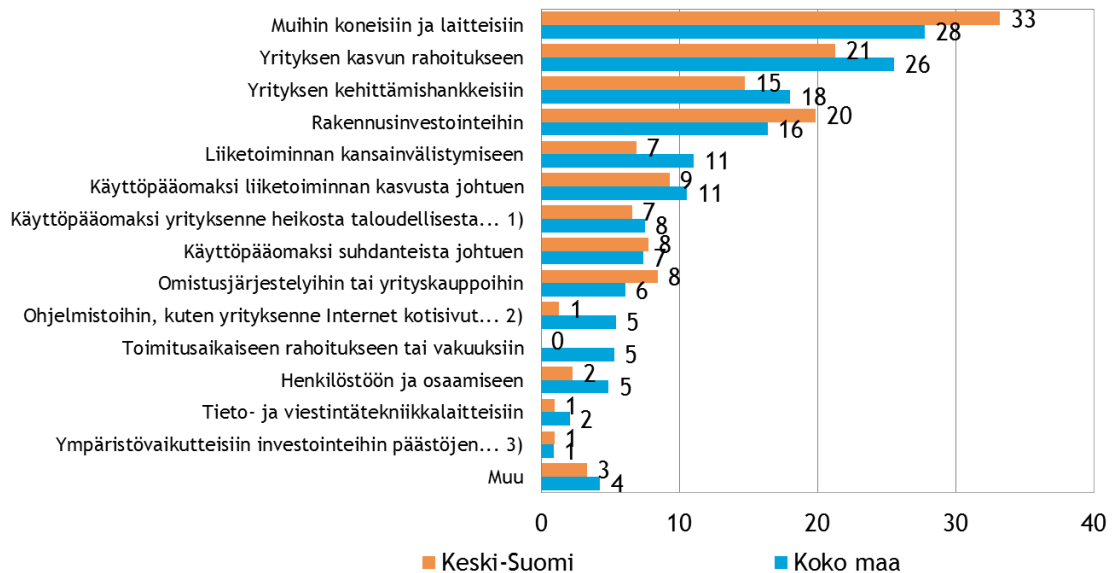
Pk-yritykset aikovat hakea ulkopuolista rahoitusta yleisimmin pankista.

**Taulukko 16. Mistä aiotte ottaa ulkopuolista rahoitusta?, %**

	Keski-Suomi	Koko maa
Pankista	73	71
Rahoitusyhtiöstä	27	23
Vakuutusyhtiöstä tai eläkevakuutusyhtiöstä	1	3
Yksityisestä pääomasijoitusyhtiöstä	7	10
Bisnesenkeliltä eli yksityiseltä henkilösijoittajalta	8	12
Finnverasta	25	22
Tekesistä	15	15
ELY-keskuksista	13	12
Pääomasijoituksia Teollisuussijoituksesta tai Finnveran Aloituserahasto Verasta	2	3
Velkakirjamarkkinoilta	0	0
Listautumismarkkinoilta	0	0
Joukkorahoituksen kautta	0	5
Muualta	0	5

Koko maassa kuten myös Keski-Suomen alueella ulkopuolista rahoitusta aiotaan käyttää yleisimmin muihin koneisiin ja laitteisiin, yrityksen kasvun rahoitukseen sekä yrityksen kehittämishankkeisiin. Alueella rakennusinvestoinnit nousevat myös merkittäväksi ulkoisen rahoituksen käyttökohteeksi.

**Kuva 16. Ulkoisen rahoituksen aiottu käyttötarkoitus, % yrityksistä, jotka aikovat ottaa rahoitusta seuraavan 12kk:n aikana \*/**



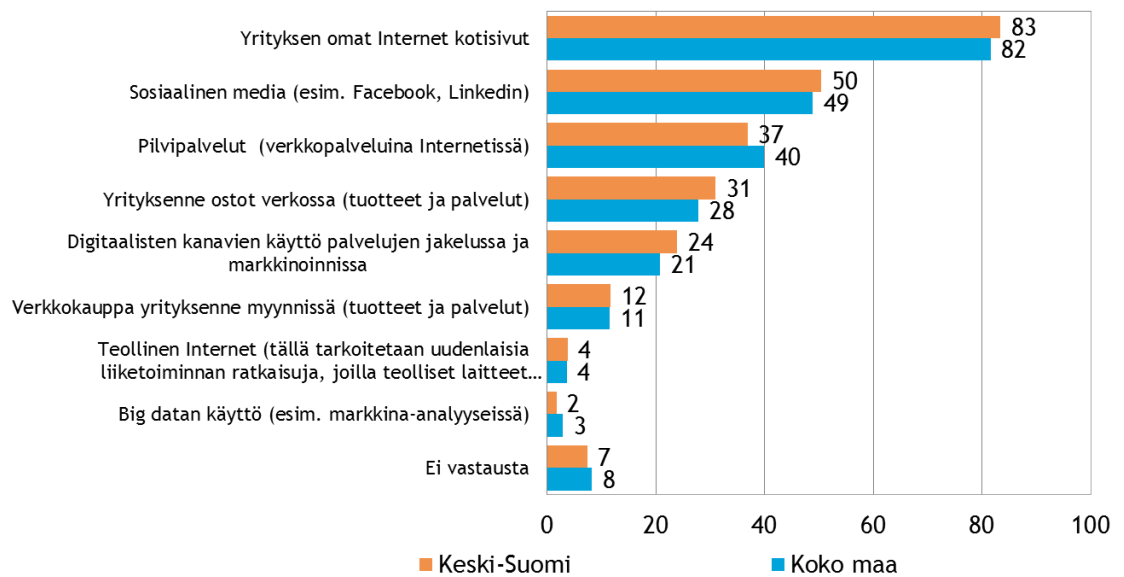
\*/ Vastajat ovat voineet valita kaksi mielestään tärkeintä vaihtoehtoa. Huom! Vastausvaihtoehtoja lisätty, tulokset eivät ole suoraan vertailukelpoisia aiempien tutkimusten tuloksiin.

Vastausvaihtoehdot kokonaisuudessaan: 1) Käyttöpääomaksi yrityksen heikosta taloudellisesta tilanteesta johtuen; 2) Ohjelmistoihin, kuten yrityksen Internet kotisivut, asiakasjärjestelmät, tuotteiden myynti tai jakelu verkossa Suomessa; 3) Ympäristövaikutteisiin investointeihin päästöjen, raaka-aineiden tai energian käytön vähentämiseksi.

## 10. DIGITAALISUUS LIIKETOIMINNASSA

Noin neljällä viidestä koko maan ja Keski-Suomen alueen pk-yrityksestä on omat Internet-kotisivut. Seuraavaksi eniten pk-yritykset hyödyntävät tai käyttävät digitaalisista työkaluista/palveluista liiketoiminnassaan sosiaalista mediaa ja pilvipalveluja. Digitalisaatiota on hyödynnetty pk-yrityksissä hieman yleisemmin verrattuna kevään tuloksiin.

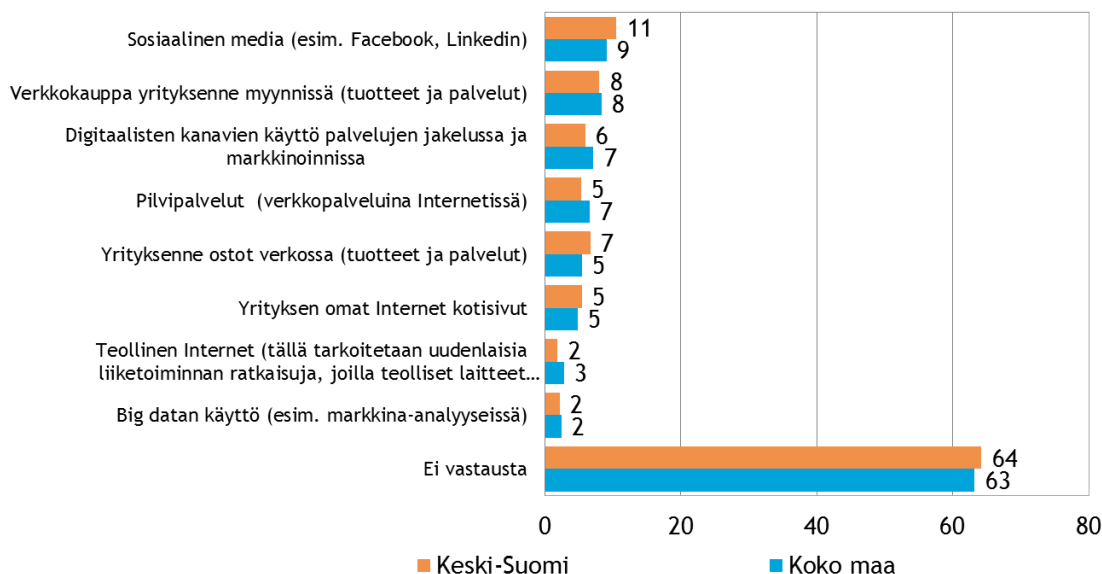
**Kuva 17. Pk-yritysten liiketoiminnassaan hyödyntämät tai käyttämät digitaaliset työkalut ja palvelut, %, \*/**



\*/ Vastaajat ovat voineet valita useita vaihtoehtoja.

Sosiaalinen media on yleisin digitalisoitumiseen liittyvä työkalu/palvelu, joka pk-yrityksissä aiotaan ottaa käyttöön seuraavien 12 kuukauden aikana. Verkkokaupan käyttöönottoa suunnittelee koko maassa ja Keski-Suomessa 8 % pk-yrityksistä. Melko suuri osa vastaajista ei ottanut kantaa kysymykseen. Tulokset ovat hyvin samansuuntaiset kevään barometrin kanssa.

**Kuva 18. Digitaaliset työkalut ja palvelut, joita pk-yritykset aikovat ottaa käyttöön seuraavien 12 kk:n aikana, \*/**



\*/ Vastaajat ovat voineet valita useita vaihtoehtoja.

## 11. OMISTAJANVAIHDOS

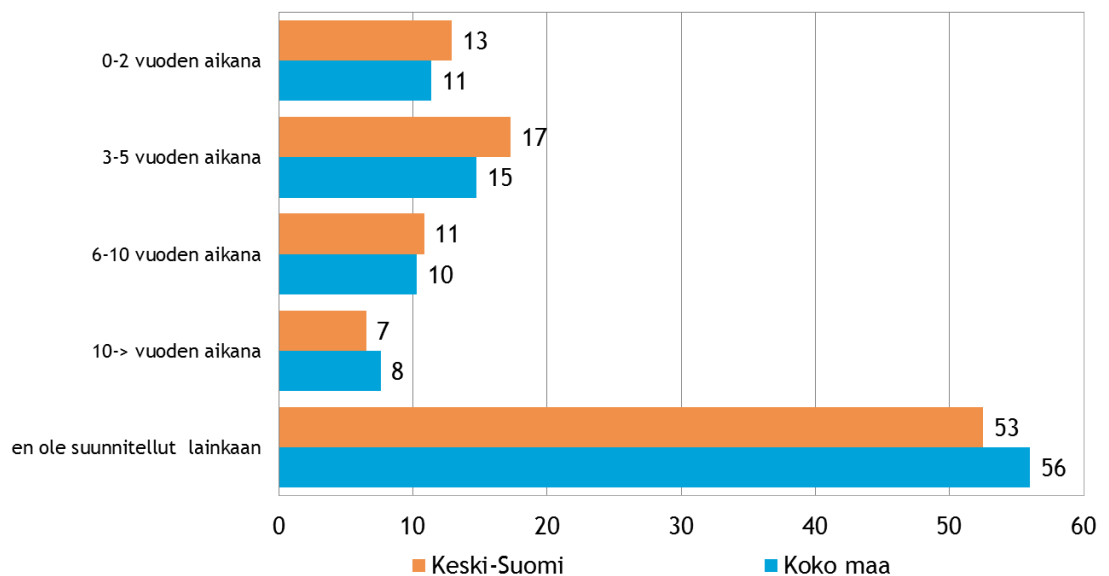
Yli puolet pk-yritysbarometriin vastanneista sanoo seuraavansa yrityksensä arvon kehittymistä aktiivisesti.

**Taulukko 17. Seuraa aktiivisesti yrityksen arvon kehittymistä, %**

	Ei	Kyllä
Keski-Suomi	43	57
Koko maa	46	54

Noin puolet vastanneista pk-yrityspäätäjistä ei ole suunnitellut omistajanvaihdoksen toteuttamista lainkaan. Omistajanvaihdosta suunnittelevat aikovat toteuttaa vaihdoksen useimmiten seuraavan kolmen-viiden vuoden aikana.

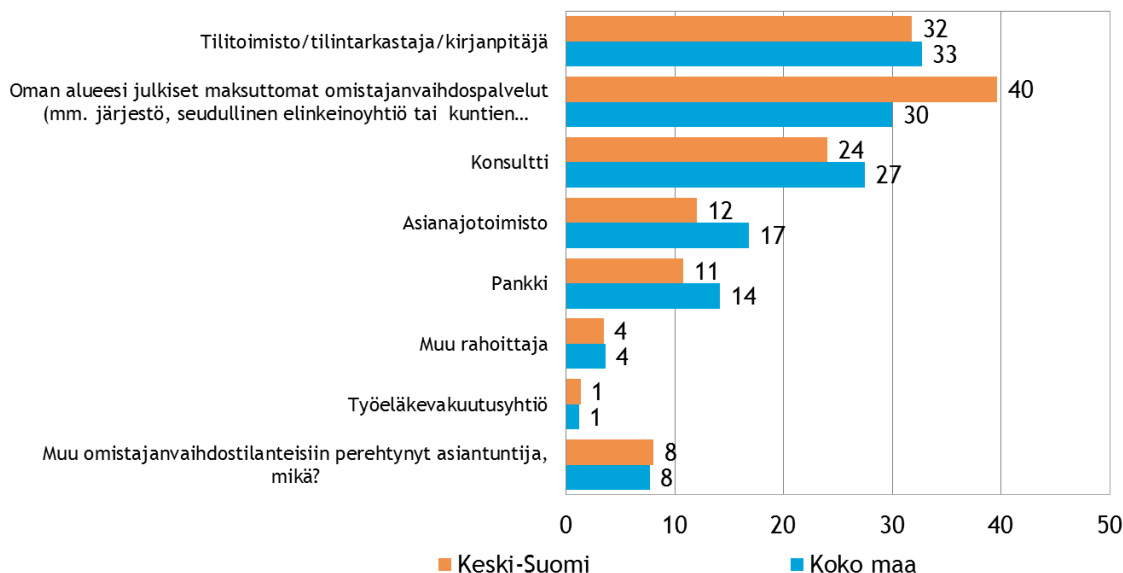
**Kuva 19. Omistajanvaihdoksen suunnittelu, %**





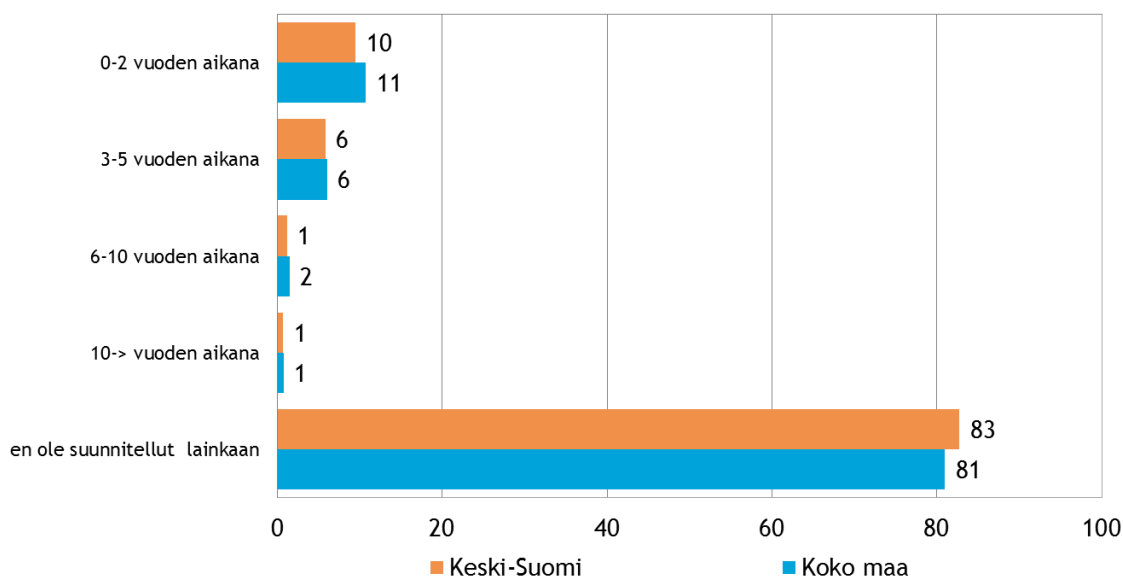
Tilitoimisto/ tilintarkastaja/kirjanpitäjä, oman alueen julkiset maksuttomat omistajanvaihdospalvelut ja konsultti ovat tahot, joiden puoleen pk-yrityksissä käännyttäisiin useimmiten ensisijaisesti mahdollisessa omistajanvaihdostilanteessa.

**Kuva 20. Tahot, joiden puoleen käännyttäisiin omistajanvaihdostilanteessa?, %**



Valtaosa vastanneista ei ole suunnitellut yrityksen tai liiketoiminnan ostamista lainkaan. Yrityksen tai liiketoiminnan ostamisesta kiinnostuneista neljä viidestä sanoo tarvitsevänsä ostoon ulkopuolista rahoitusta.

**Kuva 21. Yrityksen tai liiketoiminnan ostamisen suunnittelu, %**



## SUOMEN YRITTÄJIEN JA ALUEJÄRJESTÖJEN YHTEYSTIEDOT

### SUOMEN YRITTÄJÄT

Mannerheimintie 76 A, 00250 Helsinki  
PL 999, 00101 Helsinki  
toimisto@yrittajat.fi  
puhelin 09 229 221  
yrittajat.fi

### ETELÄ-KARJALAN YRITTÄJÄT RY

Valtakatu 51, 53100 Lappeenranta  
yrittajat.fi/etelakarjala  
puhelin 010 470 1100

### ETELÄ-POHJANMAAN YRITTÄJÄT RY

Alvar Aallon katu 3, 60100 Seinäjoki  
yrittajat.fi/etelapohjanmaa  
puhelin 06 420 5000

### ETELÄ-SAVON YRITTÄJÄT RY

Sammonkatu 2 C, 50130 Mikkeli  
yrittajat.fi/etelasavo  
puhelin 0500 651 312

### HELSINGIN YRITTÄJÄT RY

Urho Kekkosen katu 2 C, 00100 Helsinki  
yrittajat.fi/helsinki  
puhelin 050 575 2353

### HÄMEEN YRITTÄJÄT RY

Sibeliuksenkatu 11 A 1, 13100 Hämeenlinna  
yrittajat.fi/hame  
puhelin 010 229 0390

### KAINUUN YRITTÄJÄT RY

Kauppakatu 26 A, 87100 Kajaani  
yrittajat.fi/kainuu  
puhelin 010 387 7870

### KESKI-POHJANMAAN YRITTÄJÄT RY

Ristirannankatu 1, 67100 Kokkola  
yrittajat.fi/keskipohjanmaa  
puhelin 06 831 5292

### KESKI-SUOMEN YRITTÄJÄT RY

Sepänkatu 4, 40100 Jyväskylä  
yrittajat.fi/keskisuomi  
puhelin 010 425 9200

### KYMEN YRITTÄJÄT RY

Käsityöläiskatu 4, 45100 Kouvola  
yrittajat.fi/kymi  
puhelin 05 544 3030

### LAPIN YRITTÄJÄT RY

Hallituskatu 26, 2. krs, 96100 Rovaniemi  
yrittajat.fi/lappi  
puhelin 0400 898 200

### PIRKANMAAN YRITTÄJÄT RY

Laukontori, Kehräsaari B, 2. krs, 33200 Tampere  
yrittajat.fi/pirkanmaa  
puhelin 03 251 6500

### POHJOIS-KARJALAN YRITTÄJÄT RY

Linnunlahdentie 2, 80110 Joensuu  
yrittajat.fi/pohjoiskarjala  
puhelin 050 367 5194

### POHJOIS-POHJANMAAN YRITTÄJÄT RY

Isokatu 4, 90100 Oulu  
yrittajat.fi/pohjoispohjanmaa  
puhelin 010 322 1980

### PÄIJÄT-HÄMEEN YRITTÄJÄT RY

Vesijärvenkatu 15, 15140 Lahti  
yrittajat.fi/paijathame  
puhelin 010 322 4300

### PÄÄKAUPUNKISEUDUN YRITTÄJÄT RY

Innopoli 1, Tekniikantie 12, 02150 Espoo  
yrittajat.fi/paakaupunkiseudunyrittajat  
puhelin 010 422 1400

### RANNIKKO-POHJANMAAN YRITTÄJÄT RY

Raastuvankatu 12-14 D, 65100 Vaasa  
yrittajat.fi/rannikkopohjanmaa  
puhelin 050 463 2370

### SATAKUNNAN YRITTÄJÄT RY

Isolinnankatu 24, PL 45, 28101 Pori  
yrittajat.fi/satakunta  
puhelin 050 312 9301

### SAVON YRITTÄJÄT RY

Asemakatu 22-24, 4. krs, 70110 Kuopio  
yrittajat.fi/savo  
puhelin 017 368 0500

### UUDENMAAN YRITTÄJÄT RY -

NYLANDS FÖRETAGARE RF  
Rantakatu 1, 2. krs, 04400 Järvenpää  
yrittajat.fi/uusimaa  
puhelin 010 231 3050

### VARSINAIS-SUOMEN YRITTÄJÄT RY

Brahenkatu 20, 20100 Turku  
yrittajat.fi/varsinaissuomi  
puhelin 02 275 7100

**FINNVERA OYJ:N JA TOIMIPISTEIDEN YHTEYSTIEDOT****PÄÄKONTTORI FINNVERA OYJ****HELSINKI**

Porkkalankatu 1, PL 1010, 00101 Helsinki  
vaihe 029 460 11  
www.finnvera.fi

**KUOPIO**

Kallanranta 11, PL 1127, 70111 Kuopio

**TOIMIPISTEET****HELSINKI**

Porkkalankatu1, PL 1010, 00101 Helsinki

**JOENSUU**

Länsikatu 15 rak. 3 B, 80110 Joensuu

**JYVÄSKYLÄ**

Sepänkatu 4, 40100 Jyväskylä

**KAJAANI**

Kauppakatu 1, 87100 Kajaani

**KUOPIO**

Kallanranta 11, PL 1127, 70111 Kuopio

**LAHTI**

Askonkatu 2, 7. kerros, 15100 Lahti

**LAPPEENRANTA**

Brahenkatu 2, 53100 Lappeenranta

**MIKKELI**

Jääkärintie 10 A, 2. krs, 50100 Mikkeli

**OULU**

Sepänkatu 20, 90100 Oulu

**PORI**

Itäpuisto 7, 5. krs., 28100 Pori

**ROVANIEMI**

Rovakatu 28, 96200 Rovaniemi

**SEINÄJOKI**

Frami D, Tiedekatu 2, 60320 Seinäjoki

**TAMPERE**

Kalevantie 2, 33100 Tampere

**TURKU**

Humalistonkatu 1, 20100 Turku

**VAASA**

Wolffintie 35, 5. krs, 65200 Vaasa

**PIETARIN EDUSTUSTO****FINNVERA PLC**

Representative Office in St. Petersburg  
Finland House  
Bolshaya Konyushennaya St. 8  
191186 St. Petersburg, Russia

PL 150, 53501 Lappeenranta  
puh. +358 405 088 956

## TYÖ- JA ELINKEINOMINISTERIÖN JA ELY-KESKUSTEN YHTEYSTIEDOT

### TYÖ- JA ELINKEINOMINISTERIÖ

Aleksanterinkatu 4, 00170 Helsinki  
puhelin 029 506 0000  
tem.fi

### ETELÄ-POHJANMAAN ELY-KESKUS

Alvar Aallon katu 8, 60100 Seinäjoki  
puhelin 0295 027 500  
ely-keskus.fi/etela-pohjanmaa

### ETELÄ-SAVON ELY-KESKUS

Jääkärintie 14, 50100 Mikkeli  
puhelin 0295 024 000  
ely-keskus.fi/etela-savo

### HÄMEEN ELY-KESKUS

Kirkkokatu 12, 15140 Lahti  
**Hämeenlinnan toimipaikka**  
Birger Jaarlin katu 15, 13100 Hämeenlinna  
puhelin 0295 025 000  
ely-keskus.fi/hame

### KAAKKOIS-SUOMEN ELY-KESKUS

Salpausselänkatu 22, 45100 Kouvola  
**Lappeenrannan toimipaikka**  
Kauppakatu 40 D, 53100 Lappeenranta  
puhelin 0295 029 000  
ely-keskus.fi/kaakkois-suomi

### KAINUUN ELY-KESKUS

Kalliokatu 4, 87100 Kajaani  
puhelin 0295 023 500  
ely-keskus.fi/kainuu

### KESKI-SUOMEN ELY-KESKUS

Gygnaeuksenkatu 1, 40100 Jyväskylä  
puhelin 0295 024 500  
ely-keskus.fi/keski-suomi

### LAPIN ELY-KESKUS

Hallituskatu 3 B, 96100 Rovaniemi  
**Kemin toimipaikka**  
Asemakatu 19, 94100 Kemi  
puhelin 0295 037 000  
ely-keskus.fi/lappi

### PIRKANMAAN ELY-KESKUS

Pellavatehtaankatu 25, 33100 Tampere  
Yliopistonkatu 38 (Attila), 33100 Tampere  
puhelin 0295 036 000  
ely-keskus.fi/pirkanmaa

### POHJANMAAN ELY-KESKUS

Wolffintie 35 B, 5. krs, 65100 Vaasa  
**Kokkolan toimipaikka**  
Ristirannankatu 1, 67100 Kokkola  
puhelin 0295 028 500  
ely-keskus.fi/pohjanmaa

### POHJOIS-KARJALAN ELY-KESKUS

Kauppakatu 40 B, 80100 Joensuu  
puhelin 0295 026 000  
ely-keskus.fi/pohjois-karjala

### POHJOIS-POHJANMAAN ELY-KESKUS

Veteraaninkatu 1, 90100 Oulu  
puhelin 0295 038 000  
ely-keskus.fi/pohjois-pohjanmaa

### POHJOIS-SAVON ELY-KESKUS

Kallanranta 11, 70100 Kuopio  
puhelin 0295 026 500  
ely-keskus.fi/pohjois-savo

### SATAKUNNAN ELY-KESKUS

Valtakatu 12 B, 28100 Pori  
puhelin 0295 022 000  
ely-keskus.fi/satakunta

### UUDENMAAN ELY-KESKUS

Opastinsilta 12 B, 5. krs, 00520 Helsinki  
puhelin 0295 021 000  
ely-keskus.fi/uusimaa

### VARSINAIS-SUOMEN ELY-KESKUS

Itsenäisyydenaukio 2, 20800 Turku  
puhelin 0295 022 500  
ely-keskus.fi/varsinais-suomi



Julkaisija: Suomen Yrittäjät | Mannerheimintie 76 A, PL 999, 00101 Helsinki  
puhelin 09 229 221 | toimisto@yrittajat.fi | www.yrittajat.fi