




# Pk-yritysbarometri, syksy 2016

Alueraportti, Lappi



## Esipuhe

---

Suomen Yrittäjät, Finnvera Oyj sekä työ- ja elinkeinoministeriö tekevät yhteistyössä pienten ja keskisuurten yritysten toimintaa ja taloudellista toimintaympäristöä kuvaavan Pk-yritysbarometrin kaksi kertaa vuodessa. Barometri julkistetaan sekä valtakunnallisena että alueellisina raporteina.

Valtakunnallisessa raportissa tuloksia käsitellään koko pk-sektorin näkökulmasta ja myös päätoimialoittain teollisuuteen, rakentamiseen, kauppaan ja palveluihin jaoteltuna. Alueraporteissa kehitystä verrataan erityisesti kyseisen alueen yritysten ja koko maan välillä.

Syksyn 2016 Pk-yritysbarometri perustuu 6010 pk-yrityksen edustajan vastauksiin. Se kuvaa siten kattavasti suomalaisten pk-yritysten käsityksiä taloudellisen toimintaympäristön muutoksista sekä yritysten liiketoimintaan ja kehitysnäkymiin vaikuttavista tekijöistä.

Tässä raportissa tarkastellaan pk-yritysten suhdanneodotuksia, kasvua ja uudistumista, kansainvälistymistä, kehittämistarpeita ja kehittämisen esteitä sekä rahoitusta. Ajankohtaisilla kysymyksillä on selvitetty digitaalisuutta liiketoiminnassa sekä omistajavaihdosta.

# Tiivistelmä

---

## Suhdannenäkymät

Suomen pk-yritysten odotukset lähiajan suhdannenäkymistä ovat jatkuneet positiivisina keväästä 2016. Koko maan pk-yrityksistä 43 % arvioi suhdanteiden paranevan ja 11 % huononevan. Saldoluku on nyt +32 kun se edellisellä mittauskierroksella oli +15. Myös Lapin alueella suhdannenäkymiä kuvaava saldoluku on noussut keväästä 2016 (+7 => +33).

Lapin alueen suhdannenäkymät henkilökunnan määrän suhteen ovat myös positiivisemmat kuin keväällä 2016. 22 % alueen pk-yritysten edustajista arvioi henkilökunnan määrän olevan vuoden kuluttua tämän hetkistä suurempi ja 12 % arvioi henkilökunnan määrän olevan pienempi, saldoluvuksi muodostuu +11 (keväällä 2016 +3). Koko maassa odotukset henkilökunnan määrän osalta ovat saldoluvin perusteella hieman positiivisemmat kuin keväällä 2016 (+9 => +14).

## Kasvuhakuisuus ja uusiutuminen

Koko maassa on eniten mahdollisuuksien mukaan kasvamaan pyrkiviä pk-yrityksiä (39 %). Yritystoiminnan loppumista ennakoi 2 % koko maan pk-yrityksistä. Lapin alueella on lähes yhtä paljon mahdollisuuksien mukaan kasvamaan pyrkiviä sekä asemansa säilyttämään pyrkiviä pk-yrityksiä (36 % ja 37 %). Yritystoiminnan loppumista alueella ennakoi 4 %. Voimakkaasti kasvuhakuisia pk-yrityksiä on alueella suurempi osuus kuin keväällä. Investoinnit ja henkilöstön koulutus ovat koko maan ja Lapin pk-yrityksissä eniten käytettyjä uusiutumiseen liittyviä toimia.

## Kehittämistarpeet ja -esteet

Koko maan ja Lapin tasolla pk-yrityksissä koetaan olevan eniten kehittämistarvetta markkinoinnissa. Lapin alueella toiseksi eniten tarpeita nähdään olevan henkilöstön kehittämisessä ja koulutuksessa. Pahimpana kehittämisen esteinä nähdään yleinen suhdannetilanne/taloustilanne, resurssitekijät ja kilpailutilanne.

## Kansainvälistyminen ja digitaalisuus liiketoiminnassa

Joka viidennellä koko maan ja vajaalla kolmanneksella Lapin alueen pk-yrityksistä on vientiä tai liiketoimintaa ulkomailla. Koko maan pk-yrityksissä suoraa vientiä on näistä noin kahdella kolmesta ja alueella noin puolella. Pk-yritykset koko maassa ja myös Lapin alueella hyödyntävät tai käyttävät digitaalisista työkaluista ja palveluista eniten yrityksen omia kotisivuja ja sosiaalista mediaa.

## Omistajanvaihdos

Noin puolet vastanneista koko maan ja alueen pk-yrityspäätäjistä ei suunnittele omistajanvaihdosta. Yrityksen tai liiketoiminnan ostamista suunnittelee viidesosa.

# Sisällys

ESIPUHE.....	2
TIIVISTELMÄ .....	3
SISÄLLYS .....	4
1. JOHDANTO .....	5
1.1 Barometri.....	5
1.2 Aineisto .....	6
2. YRITYSTEN OSUUDET TOIMIALOILLA.....	7
3. YRITYKSET JA TYÖLLISYYS .....	8
4. PK-YRITYSTEN SUHDANNENÄKYMÄT .....	9
5. PK-YRITYSTEN KASVUHAKUISUUS JA UUSIUTUMINEN.....	13
6. PK-YRITYSTEN KANSAINVÄLISTYMINEN .....	15
7. PK-YRITYSTEN KEHITTÄMISTARPEET .....	17
8. PK-YRITYSTEN KEHITTÄMISEN ESTEET .....	18
9. PK-YRITYSTEN RAHOITUS.....	22
10. DIGITAALISUUS LIIKETOIMINNASSA .....	27
11. OMISTAJANVAIHDOS.....	29
SUOMEN YRITTÄJIEN JA ALUEJÄRJESTÖJEN YHTEYSTIEDOT .....	31
FINNVERA OYJ:N JA TOIMIPISTEIDEN YHTEYSTIEDOT .....	32
TYÖ- JA ELINKEINOMINISTERIÖN JA ELY-KESKUSTEN YHTEYSTIEDOT .....	33

## Suomen Yrittäjät: Pk-yritysbarometri, syksy 2016, alueraportti

### Julkaisija

Suomen Yrittäjät  
PL 999, 00100 HELSINKI  
puhelin 09 229 221  
toimisto@yrittajat.fi  
www.yrittajat.fi



Työ- ja elinkeinoministeriö  
Arbets- och näringsministeriet

# Pk-yritysbarometri, syksy 2016

## Alueraportti, Lappi

### 1. JOHDANTO

Suomen Yrittäjät, Finnvera Oyj sekä työ- ja elinkeinoministeriö tekevät yhteistyössä pienten ja keskisuurten yritysten toimintaa ja taloudellista toimintaympäristöä kuvaavan Pk-yritysbarometrin kaksi kertaa vuodessa. Barometri julkistetaan sekä valtakunnallisena että alueellisina raporteina.

#### 1.1 Barometri

Pk-yritysbarometrissä on selvitetty suomalaisten pk-yritysten mielikuvia yleisestä suhdannekehityksestä ja oman yrityksen taloudellisesta kehityksestä. Lisäksi on tiedusteltu muun muassa yrityksen kasvuun, kansainvälistymiseen ja rahoitukseen liittyvistä tekijöistä.

Otantalähteenä on käytetty Tilastokeskuksen toimialaluokitusta TOL 2010, Suomen Yrittäjien jäsenrekisteriä sekä Taloustutkimuksen väliaikaista markkinointirekisteriä, joista otanta on tehty kiintiöidyllä satunnaisotannalla. Otoksessa on kiintiöity yritysten toimiala, kokoluokka ja sijainti.

Vastaajajoukon muodostaa 6010 kohderyhmän vaatimukset täyttävää pk-yrityksen edustajaa. Tiedonkeruumenetelmänä on käytetty internetkyselyä. Vastaajat kutsuttiin kyselyyn sähköpostitse tai puhelimitse kesä-heinäkuussa 2016. Seuraavalla sivulla on esitetty taustatietoja alueen vastaajista. Tutkimuksen on toteuttanut Taloustutkimus Oy Suomen Yrittäjien, Finnvera Oyj:n sekä työ- ja elinkeinoministeriön toimeksiannosta.

Tutkimusprojektista ovat vastanneet Taloustutkimus Oy:ssä tutkimusjohtaja Pasi Huovinen ja tutkimuspäällikkö Jyrki Kärpänoja. Suomen Yrittäjissä tutkimusprojektista on vastannut ekonomisti Petri Malinen, Finnvera Oyj:ssä viestintäjohtaja Tarja Svartström sekä työ- ja elinkeinoministeriössä kehittämispäällikkö Esa Tikkanen.

- 1) Raportin alueelliset viittaukset tarkoittavat pääsääntöisesti Suomen Yrittäjien mukaista aluejakoa. Uudellamaalla ja Itä-Uudellamaalla maakuntajaosta on poikettu (Helsinki, Pääkaupunkiseutu ja muu Uusimaa).
- 2) Lisäksi tutkimusaineistosta tehdään raportit Hämeen, Kaakkois-Suomen, Pohjanmaan ja Uudenmaan ELY-alueille sekä Keski-Pohjanmaan Yrittäjien alueelle. Lisäksi uusina alueina vuonna 2011 mukaan tulivat Espoo ja Vantaa.
- 3) Helsingin, Pääkaupunkiseudun ja Uudenmaan aikasarjoissa ja kuvioissa olevat luvut ovat vuoden 1999 syksyyn asti koko Uudenmaan alueen lukuja. Pohjanmaan raportissa luvut ovat vuoden 2006 syksyyn asti Etelä-Pohjanmaan ja Pohjanmaan rannikon yhteisiä lukuja.
- 4) Tutkimustuloksissa esiintyy muutamissa kohdissa käsite 'saldoluku'. Se kuvaa kyseisten kysymysten kohdalla positiivisista ja negatiivisista vastauksista laskettua prosenttilukujen erotusta. Esimerkiksi: Pk-yritysten yleiset suhdannenäkymät seuraavan vuoden aikana paranee 39,4 %, huononee 8,6 % saldoluku = + 30,8 % -31 % HUOM. kaikissa laskelmissa käytetään tarkkoja, pyöristämättömiä lukuja, vaikka raportissa luvut esitetään kokonaisina ilman desimaaleja.

## 1.2 Aineisto

Seuraavassa taulukossa on esitetty painottamattomat taustatietojakaumat haastatelluista Lapin alueen yrityksistä. Tutkimustuloksissa aineisto on painotettu vastaamaan yritysten todellista toimiala- ja aluejakaumaa. Painotettua otoskokoä käytetään laskentaperusteena, koska tällöin otoksen perusteella lasketut tulokset voidaan yleistää koskemaan koko tutkimuskohteena olevaa pk-sektoria.

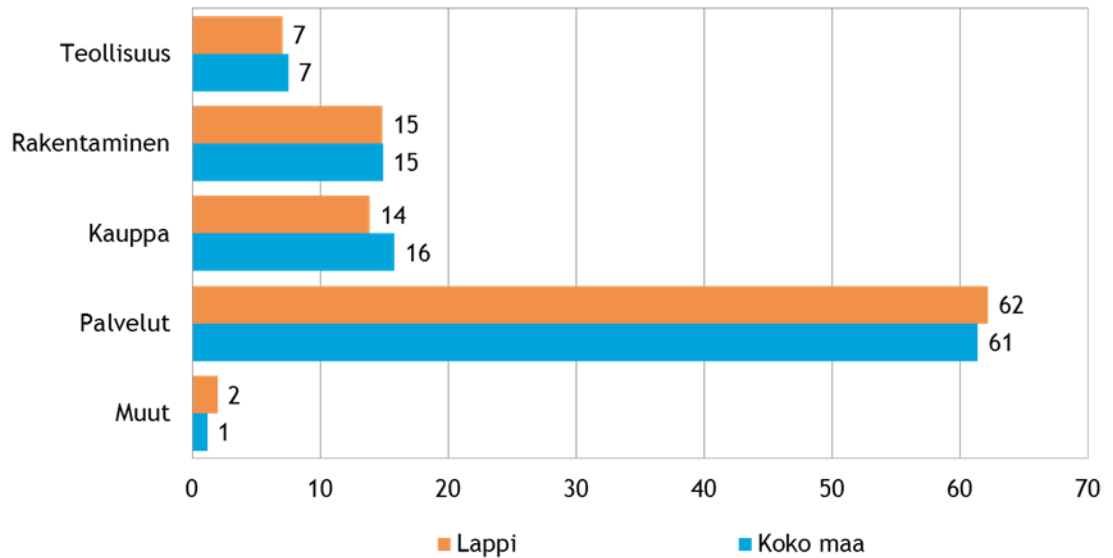
**Taulukko 1. Taustatietoja alueelta haastatelluista yrityksistä**

		n=	%
Alue	Lappi	203	100
Päätoimiala	Teollisuus	23	11
	Rakentaminen	14	7
	Kauppa	21	10
	Palvelut	145	71
Liikevaihto vuonna 2015	alle 0,2 miljoonaa euroa	82	41
	0,2-0,49 miljoonaa euroa	41	21
	0,5-0,99 miljoonaa euroa	29	15
	1,0-1,49 miljoonaa euroa	10	5
	1,5-1,99 miljoonaa euroa	12	6
	2,0-4,99 miljoonaa euroa	13	7
	5 miljoonaa euroa tai yli	13	7
Yrityksen kasvuhakuisuus	Voimakkaasti kasvuhakuiset	20	10
	Kasvuhakuiset	75	37
	Asemansa säilyttäjät	69	34
	Ei kasvutavoitteita	31	15
	Toimintansa lopettavat	8	4
Yrityksellä vientitoimintaa	Kyllä	61	32
	Ei	129	68
Yrityksen perustamisvuosi	Ennen 1990	54	27
	1990-1999	47	23
	2000-2009	58	29
	2010-	44	22

## 2. YRITYSTEN OSUUDET TOIMIALOILLA

Suomessa oli 280 697 yritystä [1] vuonna 2014. Näistä yrityksistä noin 9079 toimi Lapin alueella. Koko maassa palvelualan yrityksiä oli 61 %, kaupan 16 %, rakentamisen 15 % ja teollisuudenalan yrityksiä 7 %. Lapin alueella yritysten osuudet näillä toimialoilla olivat lähes vastaavat kuin koko maassa.

Kuva 1. Yritysten osuudet eri toimialoilla, %



1. Lähde: Tilastokeskus: Yritys- ja toimipaikkarekisteri, pl. toimiala A. maa-, metsä- ja kalatalous

### 3. YRITYKSET JA TYÖLLISYYS

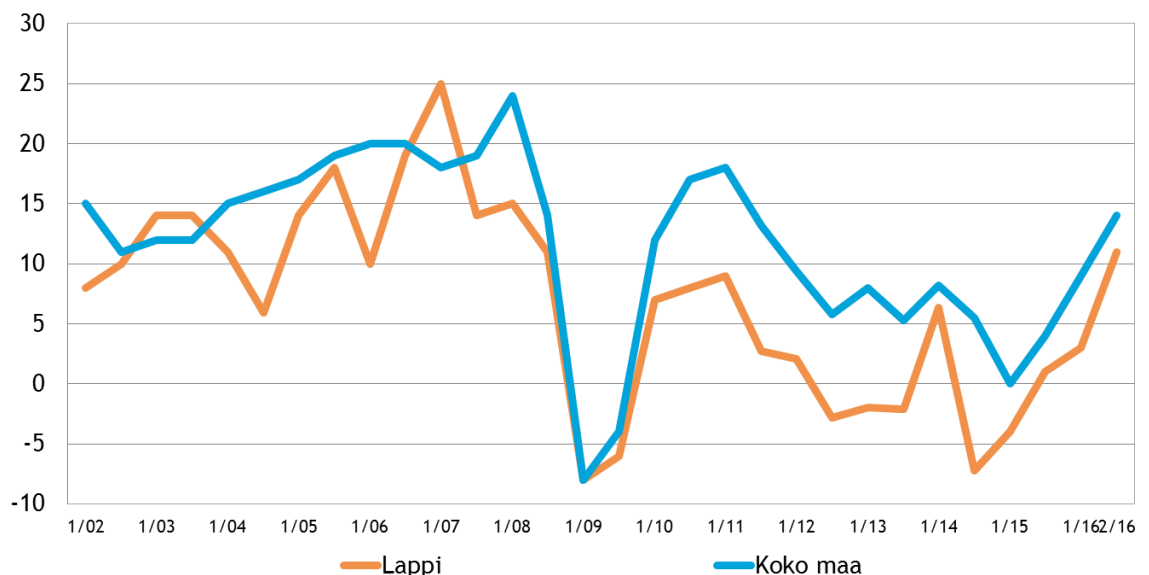
Tilastokeskuksen työvoimatiedustelun [2] mukaan koko maan työllisten määrä oli 2 558 000 henkeä kesäkuussa 2016. Lukema on 33 000 enemmän kuin vuotta aikaisemmin vastaavana ajankohtana. Palkansaajia ja yrittäjiä oli hieman enemmän kuin aiemmin. Koko maan työttömyysaste oli 9,3 % [2] kesäkuussa 2016, kun se edellisvuoden kesäkuussa oli 10,0 %. Lapin alueella työskenteli vuoden 2016 toisella neljänneksellä yhteensä 76 000 henkilöä [3] työttömyysasteen ollessa 12,8 % [4]. Työttömyysaste on laskenut alueella 0,7 prosenttiyksikköä vuoden 2015 vastaavaan ajankohtaan verrattuna [4].

**Taulukko 2. Pk-yritysten suhdannenäkymät henkilökunnan määrän osalta seuraavan vuoden kuluttua, %**

	Suurempi	Yhtä suuri	Pienempi	Saldoluku
Lappi	22	66	12	11
Koko maa	23	68	9	14

Työllistämisedotukset ovat koko maan pk-yrityksissä kasvussa. Pk-yritysbarometrin vastaajista joka neljäs (23 %) arvioi henkilökunnan määrän kasvavan seuraavan vuoden kuluttua ja joka kymmenes (9 %) arvioi henkilökunnan määrän pienentyvän. Saldoluvuksi muodostuu +14. Lapin alueella saldoluku on kolme prosenttiyksikköä pienempi, +11. Koko maassa odotukset henkilökunnan määrän osalta ovat saldoluvun perusteella hieman positiivisemmat kuin keväällä 2016 (+9). Alueella odotukset ovat hieman heikommät kuin koko maassa ja mutta positiivisemmat kuin viime keväänä (+3).

**Kuva 2. Henkilökunnan määrän muutosodotukset seuraavan vuoden aikana, saldo-luku (%)**



2. Lähde: Tilastokeskus: Työvoimatutkimus 2016, kesäkuu

3. Lähde: Tilastokeskus: Työvoimatutkimus 2016, liitetaulukko 31. Työlliset maakunnittain

4. Lähde: Tilastokeskus: Työvoimatutkimus 2016, liitetaulukko 43. Työttömyysaste maakunnittain



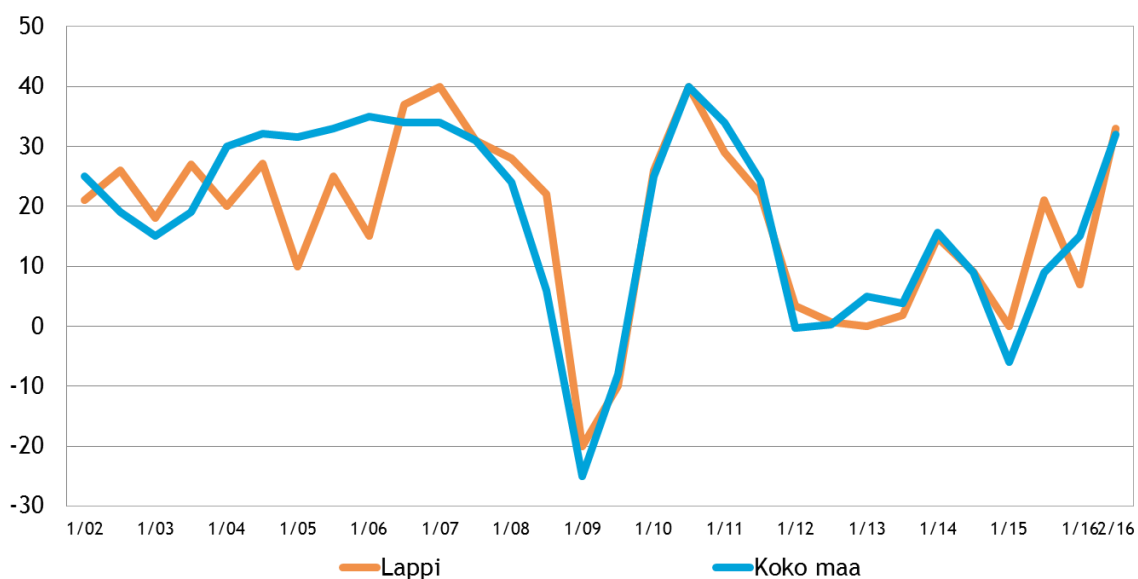
## 4. PK-YRITYSTEN SUHDANNENÄKYMÄT

Pk-yritysten suhdannenäkymiä kuvaavan saldoluvun (+32) kehitys on jatkunut positiivisena kevästä 2016. Vajaa puolet (46 %) koko maan pk-yrityksistä arvioi suhdanteiden pysyvän ennallaan lähimmän vuoden aikana. Koko maan pk-yrityksistä 43 % arvioi suhdanteiden paranevan ja 11 % huononevan. Lapin alueella suhdannenäkymiä kuvaava saldoluku on myös noussut kevästä 2016 26 prosenttiyksikköä, ollen nyt +33.

**Taulukko 3. Pk-yritysten suhdannenäkymät oman yrityksen kannalta lähimmän vuoden aikana, %**

	Paranee	Pysyy ennallaan	Huononee	Saldoluku
Lappi	45	42	12	33
Koko maa	43	46	11	32

**Kuva 3. Yleiset suhdannenäkymät lähimmän vuoden aikana, saldoluku (%)**



Taulukko 4. Pk-yritysten odotukset tutkimuksen eri osa-alueiden kehityksestä seuraavan vuoden kuluttua, %

	Suurempi	Yhtä suuri	Pienempi	Saldoluku
<b>Liikevaihto</b>				
Lappi	51	34	15	36
Koko maa	50	36	14	36
<b>Investointien arvo</b>				
Lappi	27	49	24	4
Koko maa	22	59	19	3
<b>Panostukset kansainvälistymiseen</b>				
Lappi	24	57	18	6
Koko maa	17	66	17	0
<b>Viennin arvo</b>				
Lappi	25	58	17	7
Koko maa	17	68	15	1
<b>Tuonnin arvo</b>				
Lappi	7	71	22	-15
Koko maa	13	72	15	-3
<b>Palkkakustannukset henkilöä kohden</b>				
Lappi	36	58	6	30
Koko maa	35	57	7	28
<b>Materiaalien hinnat</b>				
Lappi	48	48	4	44
Koko maa	40	55	5	35
<b>Lopputuotteiden tai palveluiden hinnat</b>				
Lappi	40	57	3	37
Koko maa	38	56	6	32
<b>Kannattavuus</b>				
Lappi	40	42	18	22
Koko maa	39	45	16	23
<b>Vakavaraisuus</b>				
Lappi	37	54	10	27
Koko maa	38	52	11	27
<b>Innovaatiot, tuotannon tai tuotteiden kehitys</b>				
Lappi	35	58	6	29
Koko maa	34	57	9	26

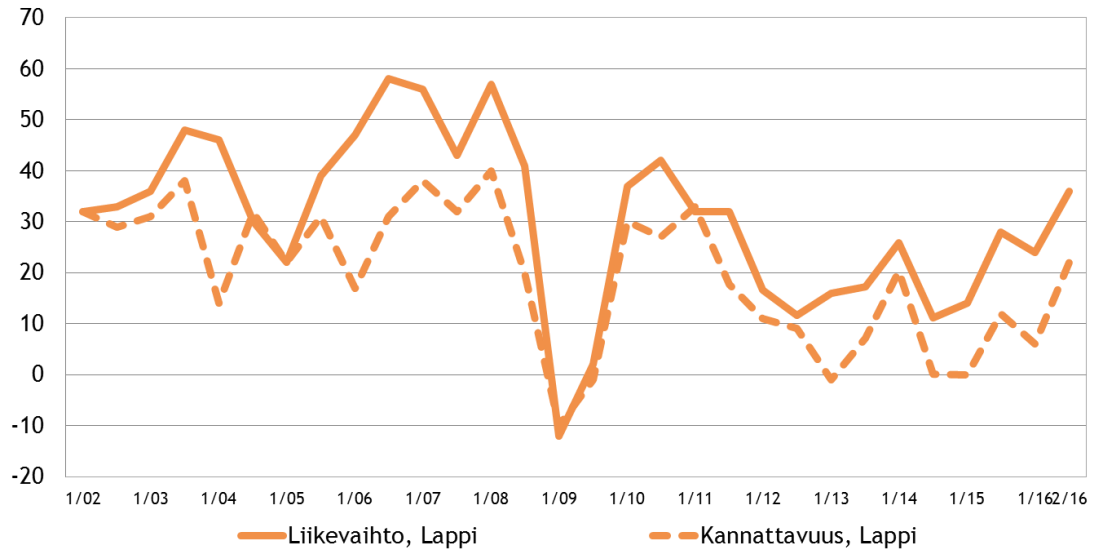
	Suurempi	Yhtä suuri	Pienempi	Saldoluku
<b>Tilausten määrä</b>				
Lappi	48	41	12	36
Koko maa	47	40	12	35
<b>Kapasiteetin käyttöaste</b>				
Lappi	64	28	8	56
Koko maa	42	48	9	33

Eri osatekijöiden suhdanteita arvioitaessa liikevaihdon kasvuun (+36), materiaalien hintojen nousuun (+35) ja tilausten määrä kasvuun (+35) uskotaan koko maassa saldoluvun perusteella yleisimmin. Myös palkkakustannusten ja lopputuotteiden tai palvelujen hintojen nousuun uskovia on selvästi enemmän kuin niiden laskuun uskovia. Odotukset investointien arvon kehityksestä ovat koko maassa kääntyneet positiivisiksi saldoluvun ollessa nyt +3.

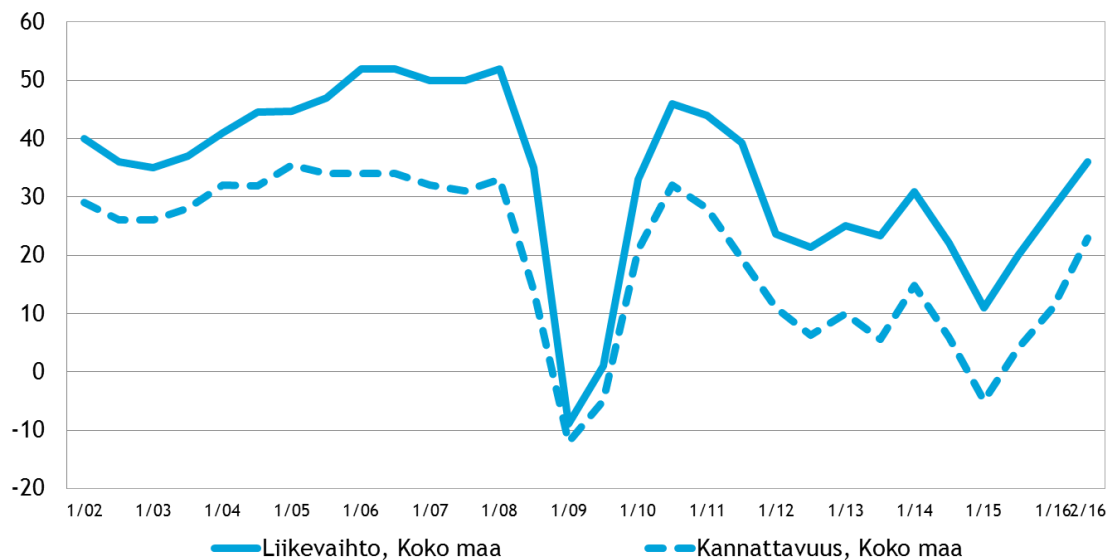
Lapin alueella uskotaan kapasiteetin käyttöasteen nousuun vahvimmin saldoluvun ollessa +56. Seuraavaksi vahvimmat odotukset alueella kohdistuvat materiaalien hintojen nousuun (saldoluku +44), lopputuotteiden tai palveluiden hintojen nousuun (+37) ja liikevaihdon sekä tilausten määrän kasvun (molemmissa saldoluku +36). Lapissa uskotaan investointien kasvuun kevättä vahvemmin.

Kuvassa 4 on esitetty pk-yritysten liikevaihdon ja kannattavuuden suhdannenäkymien kehittyminen alueella ja kuvassa 5 koko maassa. Alueella odotukset sekä liikevaihdon että kannattavuuden kehityksestä jatkuvat positiivisina.

**Kuva 4. Alueen suhdannenäkymät seuraavan vuoden aikana, saldoluku (%)**



**Kuva 5. Koko maan suhdannenäkymät seuraavan vuoden aikana, saldoluku (%)**



## 5. PK-YRITYSTEN KASVUHAKUISUUS JA UUSIUTUMINEN

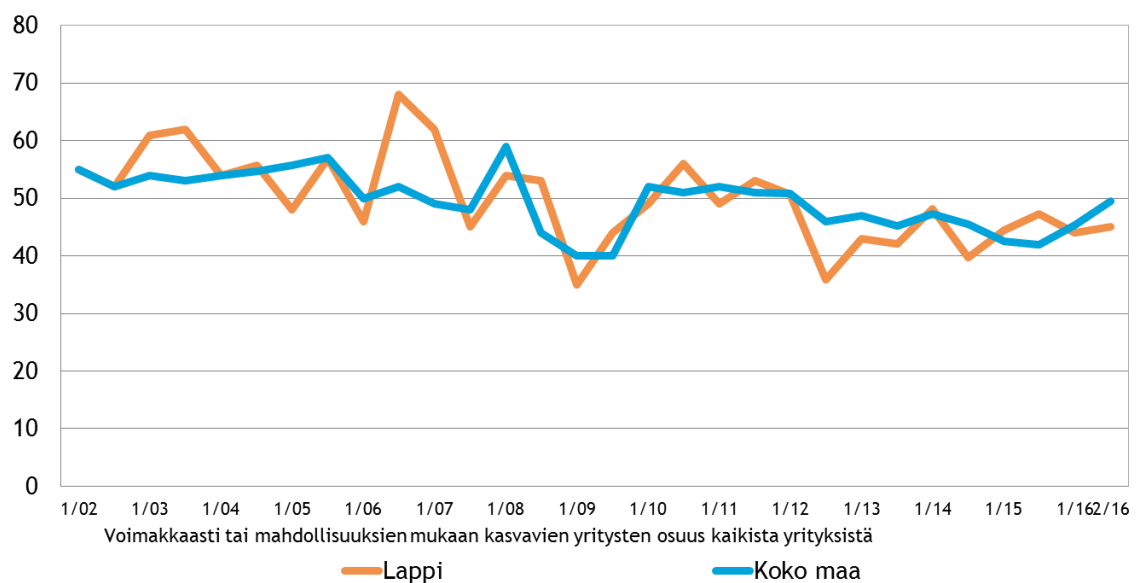
Taulukko 5. Pk-yritysten kasvuhakuisuus, %

	Voimakkaasti kasvuhakuiset	Kasvuhakuiset	Asemansa säilyttäjät	Ei kasvutavoitteita	Toimintansa lopettavat
Lappi	9	36	37	14	4
Koko maa	11	39	32	16	2

Koko maassa on eniten mahdollisuuksien mukaan kasvamaan pyrkiviä pk-yrityksiä (39 %). Yritystoiminnan loppumista ennakoi 2 % koko maan pk-yrityksistä. Lapin alueella on lähes yhtä paljon mahdollisuuksien mukaan kasvamaan pyrkiviä sekä asemansa säilyttämään pyrkiviä pk-yrityksiä (36 % ja 37 %). Yritystoiminnan loppumista alueella ennakoi 4 % vastaajista mikä on yhden prosenttiyksikön verran enemmän kuin keväällä 2016. Voimakkaasti kasvuhakuisia pk-yrityksiä on alueella suurempi osuus kuin keväällä.

Koko maassa voimakkaasti ja mahdollisuuksien mukaan kasvavien pk-yritysten yhteenlaskettu osuus on hieman suurempi kuin keväällä 2016. Alueella voimakkaasti ja mahdollisuuksien mukaan kasvavia pk-yrityksiä on suunnilleen saman verran kuin keväällä.

Kuva 6. Pk-yritysten kasvuhakuisuus, %



Investoinnit ja henkilöstön koulutus ovat koko maan ja Lapin alueen pk-yrityksissä eniten käytettyjä uusiutumiseen liittyviä toimia. Investointien osuus on alueella pienempi kuin keväällä 2016. Uutta henkilöstöä on palkattu koko maassa ja alueella aktiivisemmin kuin keväällä.

**Taulukko 6. Pk-yritysten tekemät uusiutumistoimet viimeisten 12 kk:n aikana, % \*/**

	Lappi	Koko maa
Investoinnit	73	76
Uuden henkilöstön palkkaaminen	42	41
Henkilöstön koulutus	55	57
Uusien tuotteiden tai palveluiden lanseeraaminen	38	38
Laajentuminen uusille markkinoille	21	28
Uusien teknologioiden käyttöönotto	21	26
Uusien liiketoimintamallien käyttöönotto	23	25
Toiminnan laajentaminen uusille toimialoille	20	19

\*/ Vastaaajat ovat voineet valita useita vaihtoehtoja.

## 6. PK-YRITYSTEN KANSAINVÄLISTYMINEN

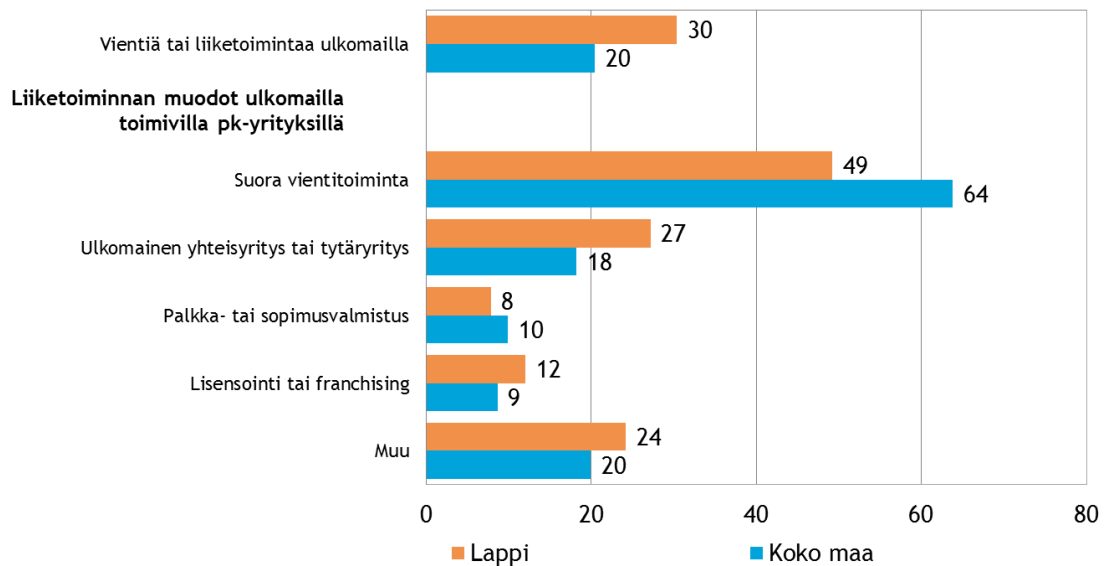
### Taulukko 7. Tuontiyritysten osuus, % pk-yrityksistä

Koko maan pk-yrityksistä 18 prosentilla ja Lapin alueella noin joka kahdeksannella on suoraa tuontitoimintaa.

	Lappi	Koko maa
Suoraa tuontitoimintaa	12	18

Joka viidennellä koko maan ja vajaalla kolmanneksella Lapin alueen pk-yrityksistä on vientiä tai liiketoimintaa ulkomailla. Koko maan pk-yrityksissä suoraa vientiä on näistä noin kahdella kolmesta ja alueella noin puolella.

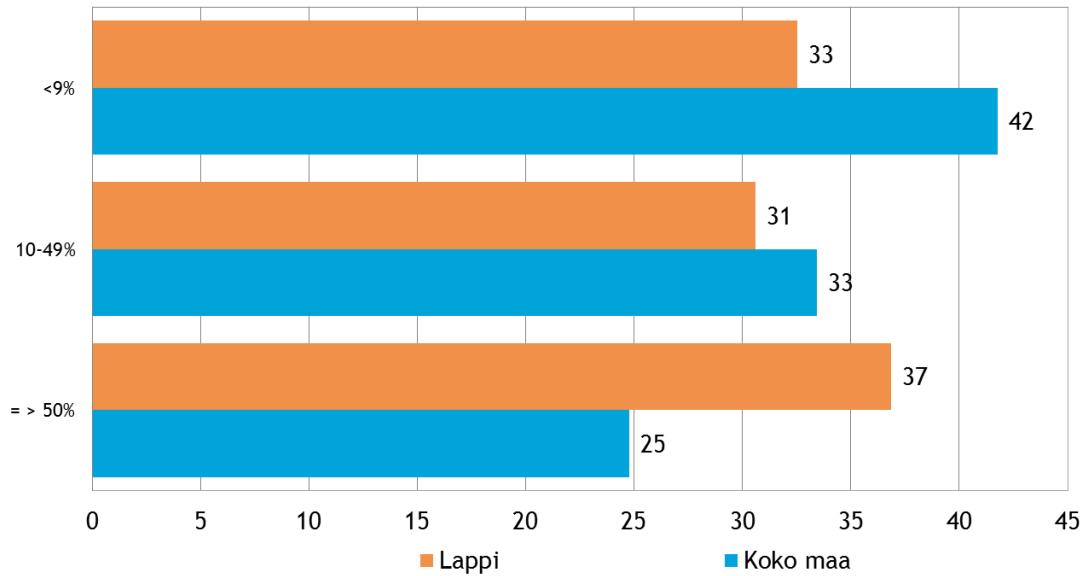
### Kuva 7. Pk-yritysten toiminta ulkomailla, % yrityksistä



\*/ Vastajat ovat voineet valita useita vaihtoehtoja.

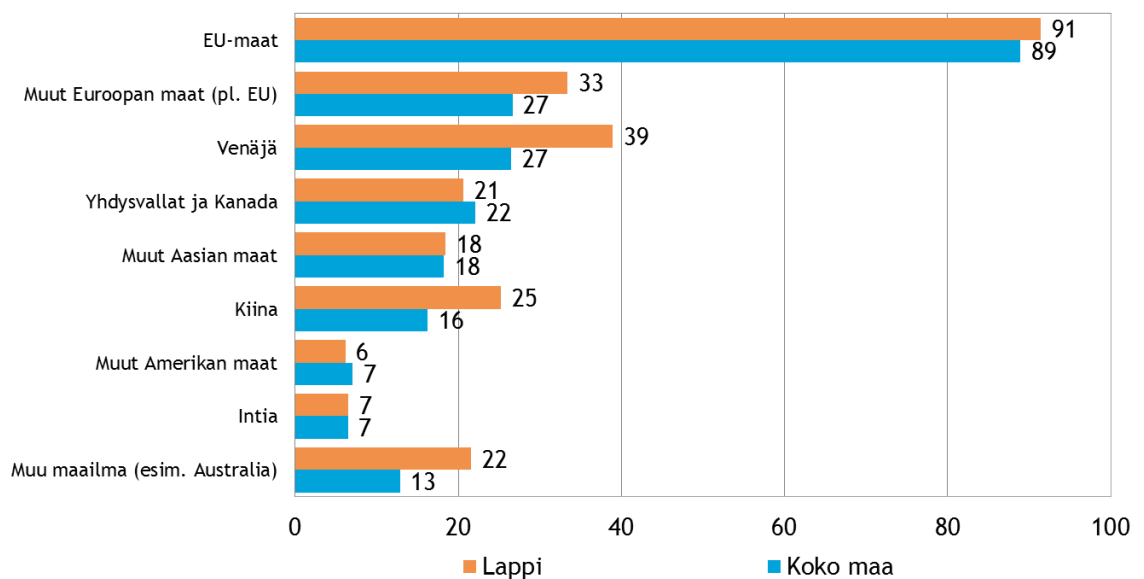
Kahdella viidestä koko maan suoraa vientitoimintaa harjoittavista pk-yrityksistä viennin osuus kokonaisliikevaihdosta on alle 9 %. Lapin alueella viennin osuus kokonaisliikevaihdosta on suurempi.

**Kuva 8. Viennin osuus suoraa vientitoimintaa harjoittavien yritysten kokonaisliikevaihdosta vuonna 2015, % yrityksistä**



EU-maat on Suomen pk-yritysten selvästi suurin markkina-alue ulkomailla. Lapissa Venäjän, Kiinan ja muun maailman (esim. Australia) osuudet ovat merkittävämpiä kuin koko maassa.

**Kuva 9. Yritysten markkina-alueet ulkomailla, % yrityksistä, joilla on toimintaa ulkomailla**



\* / Vastaajat ovat voineet valita useita vaihtoehtoja.



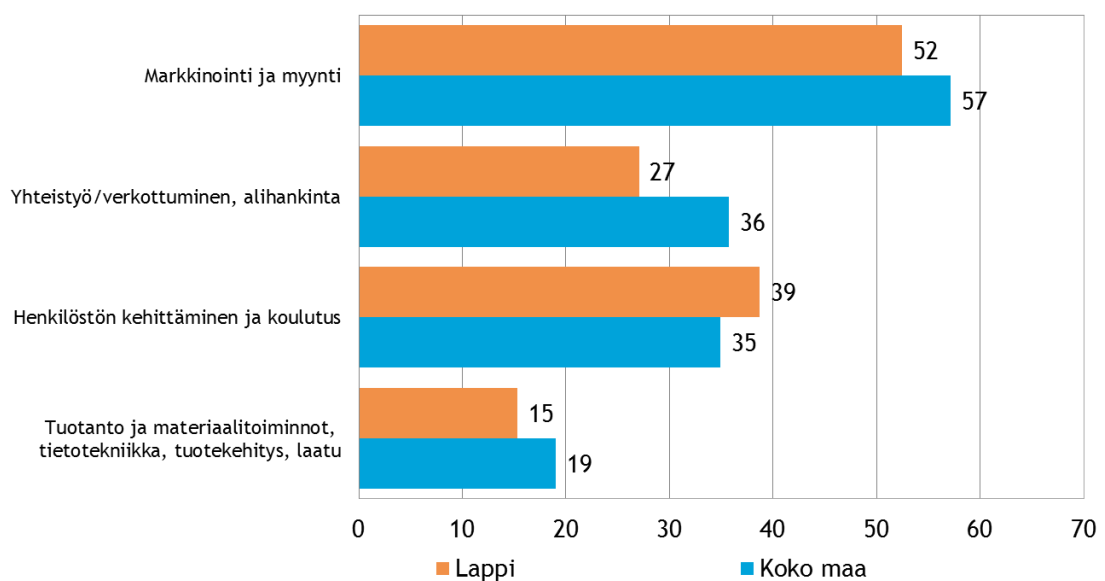
## 7. PK-YRITYSTEN KEHITTÄMISTARPEET

Taulukko 8. Pk-yritysten kehittämistarpeet tällä hetkellä, %

	Lappi	Koko maa
Johtaminen	19	19
Yrityksen hallitustyöskentely	10	6
Henkilöstön kehittäminen ja koulutus	39	35
Markkinointi ja myynti	52	57
Vienti ja kansainvälistyminen	12	10
Rahoitus, talous ja laskentatoimi	26	20
Tuotanto ja materiaalityöskentely, tietotekniikka, tuotekehitys ja laatu	15	19
Yhteistyö/verkottuminen, alihankinta	27	36
Ympäristö- ja muiden säädosvaatimusten huomioiminen	5	6
Ei kehittämistarpeita /ei osaa sanoa	15	13

Koko maan tasolla pk-yritykset näkevät selvästi eniten kehittämistarvetta markkinoinnissa ja myynnissä (57 %). Seuraavaksi eniten kehittämistarvetta on yhteistyösä/verkottumisessa ja alihankinnassa sekä henkilöstön kehittämisessä ja koulutuksessa. Lapin alueella eniten kehittämistarvetta nähdään myös markkinoinnissa ja myynnissä (52 %) ja toiseksi eniten henkilöstön kehittämisessä ja koulutuksessa (39 %).

Kuva 10. Pk-yritysten kehittämistarpeet, %



## 8. PK-YRITYSTEN KEHITTÄMISEN ESTEET

Koko maassa ja Lapissa pk-yritysten pahimpana kehittämisen esteenä nähdään yleinen suhdannetilanne/taloustilanne. Resurssitekijät ja kilpailutilanne koetaan seuraavaksi merkittävimpinä kehittämisen esteinä. Yritystoiminnan sääntelyn sekä kustannustason merkitykset kehittämisen esteinä koetaan nyt pienempinä kuin vuoden 2015 syksyllä sekä koko maassa että alueella. Rahoituksen ja resurssitekijöiden merkitykset nähdään hieman vuoden takaista suurempina.

**Taulukko 9. Pk-yritysten pahimmat kehittämisen esteet, %**

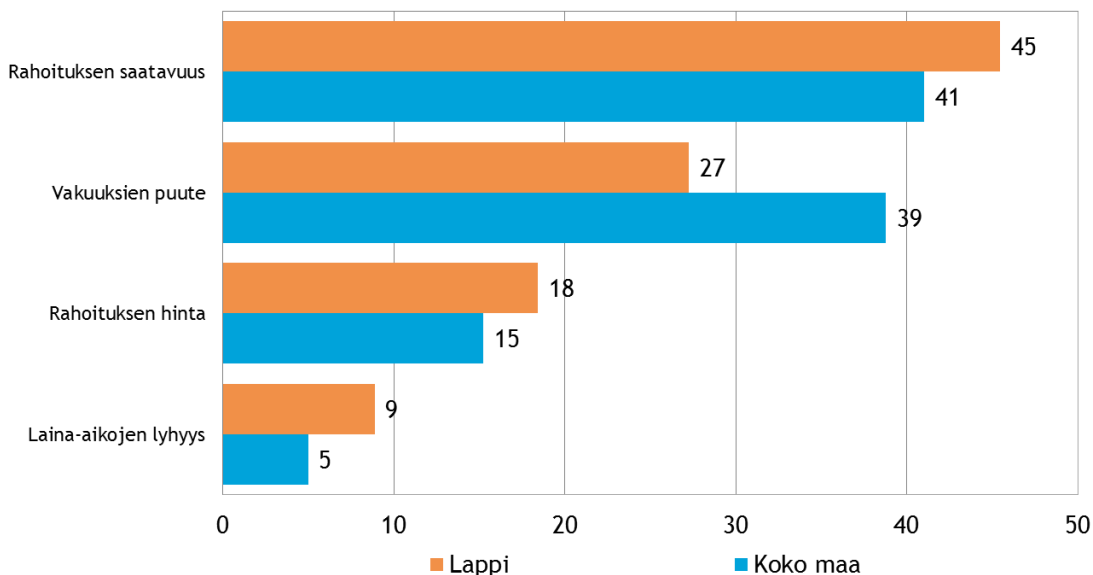
	Lappi	Koko maa
Yritystoiminnan sääntely	11	11
Kustannustaso	11	11
Kilpailutilanne	14	14
Rahoitus	9	10
Resurssitekijät	19	18
Yleinen suhdanne-/taloustilanne	35	33
Ei osaa sanoa	1	3

**Taulukko 10. Kehittämisen esteiden merkittävimmät osatekijät, %**

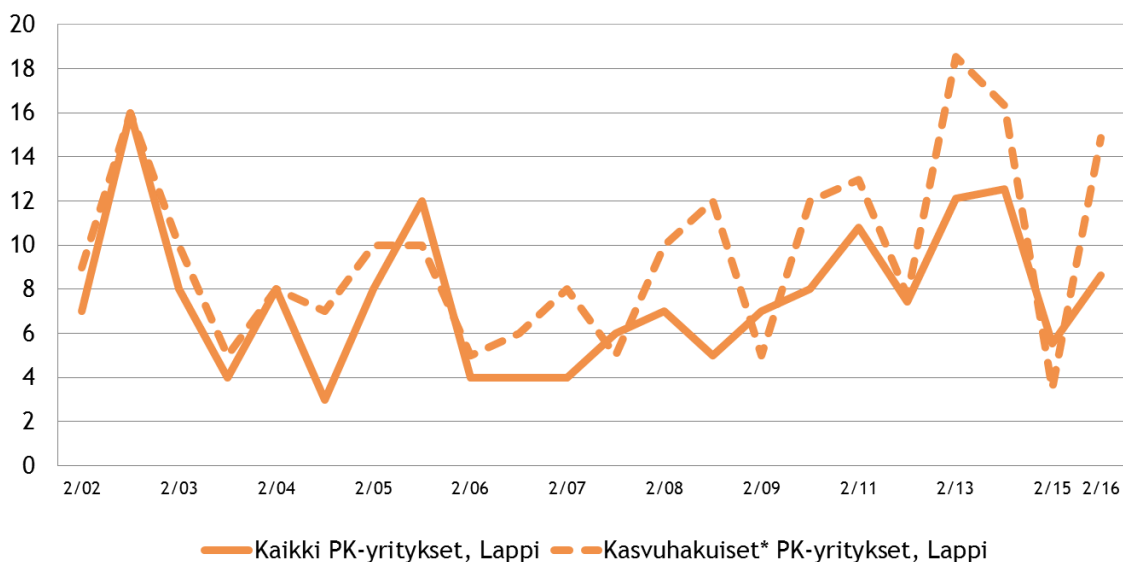
	Lappi	Koko maa
<b>Sääntely</b>		
Byrokratia	59	52
Työlainsäädäntö	5	13
Työehtosopimukset	17	22
Muu sääntely	19	13
<b>Kustannukset</b>		
Verotus	15	27
Palkkataso	15	16
Työn sivukulut	54	44
Muut tuotantokustannukset	16	13
<b>Kilpailutilanne</b>		
Kireä kilpailutilanne	48	51
Markkinoiden liiallinen keskittyminen	9	11
Julkisen sektorin elinkeinotoiminta	9	6
Harmaa talous	6	6
Kysynnän riittämättömyys	29	26
<b>Rahoitus</b>		
Rahoituksen saatavuus	45	41
Rahoituksen hinta	18	15
Vakuuksien puute	27	39
Laina-aikojen lyhyys	9	5
<b>Resurssit</b>		
Ammattitaitoisen työvoiman saatavuus	54	61
Alihankkijoiden/ osatoimittajien saatavuus	11	8
Toimitilat	11	9
Koneet ja laitteet	6	6
Muut resurssitekijät, esim. raaka-aineet	19	16

Rahoitukseen liittyvistä osatekijöistä rahoituksen saatavuus koetaan alueella jonkin verran koko maata merkittävämpänä kehittämisen esteenä. Vakuuksien puute nähdään melko selvästi pienempänä rahoitukseen liittyvänä kehittämisen esteenä alueella kuin koko maassa.

Kuva 11. Pk-yritysten kehittämisen esteet - rahoitus, %

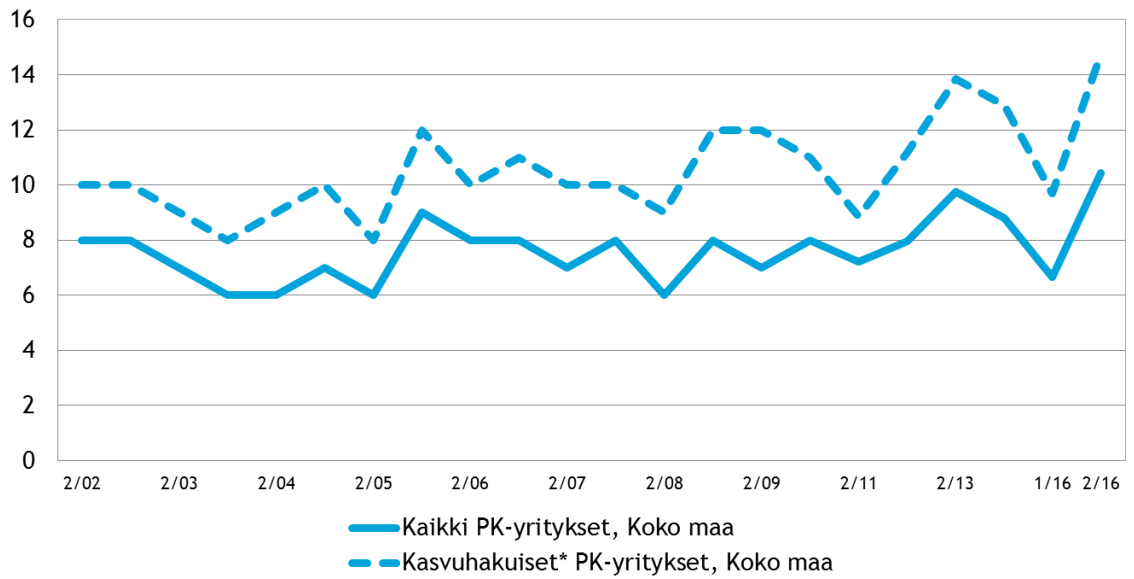


Kuva 12. Alueen pk-yritykset, joiden pahin kehittämisen este on rahoitus, %



\*) Voimakkaasti kasvuhakuiset ja yritykset, jotka pyrkivät kasvamaan mahdollisuuksien mukaan

Kuva 13. Koko maan pk-yritykset, joiden pahin kehittämisen este on rahoitus, %



\*) Voimakkaasti kasvuhakuiset ja yritykset, jotka pyrkivät kasvamaan mahdollisuuksien mukaan

## 9. PK-YRITYSTEN RAHOITUS

Koko maan ja Lapin pk-yrityksistä joka kuudennella on ollut maksuvaikeuksia viimeisen kolmen kuukauden aikana. Koko maan tilanne on vastaava kuin keväällä 2016. Lapissa maksuvaikeuksia kokeneiden määrä on pienempi kuin keväällä.

**Taulukko 11. Onko yrityksellänne ollut maksuvaikeuksia viimeisen 3 kuukauden aikana?, %**

	Ei	Kyllä
Lappi	84	16
Koko maa	84	16

Pk-yritysten pääpankkina on koko maassa joko Osuuspankki (41 %) tai Nordea (33 %). Lapin pk-yritysten pääpankkina on useimmiten Osuuspankki.

**Taulukko 12. Yrityksen pääpankki, %**

	Lappi	Koko maa
Nordea	29	33
Osuuspankki	55	41
Paikallisosuuspankki	1	4
Danske Bank	7	7
Säästöpankki	2	8
Handelsbanken	4	2
Muu	1	5

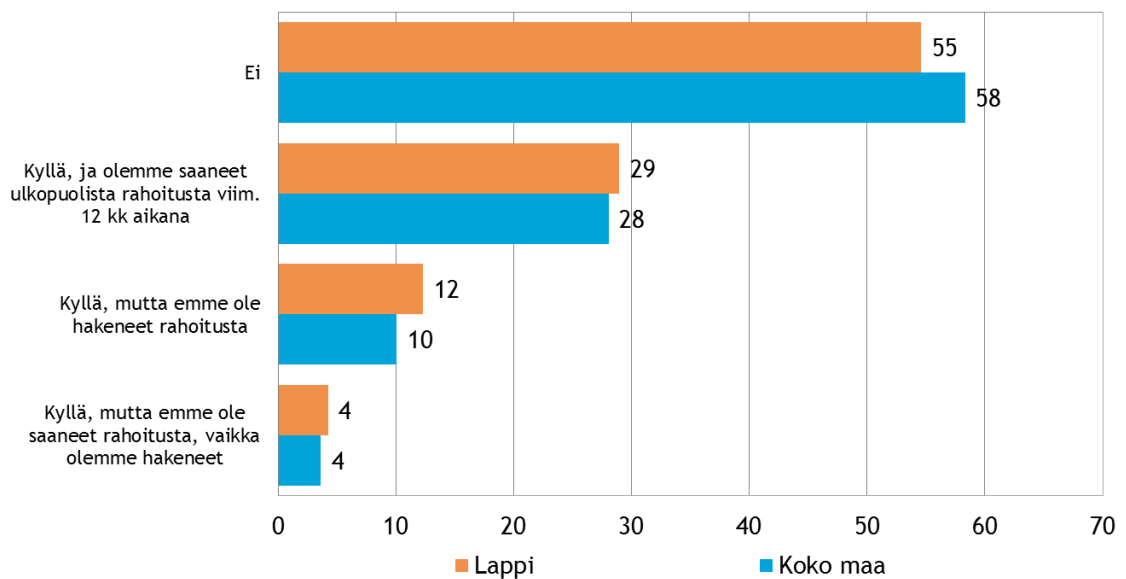
Koko maan pk-yrityksistä 46 %:lla on lainaa rahoituslaitoksilta. Alueella lainaa rahoituslaitoksilta ottaneiden osuus on hieman suurempi, 54 % alueen pk-yrityksistä.

**Taulukko 13. Onko yrityksellänne lainaa rahoituslaitoksilta?, %**

	Ei	Kyllä
Lappi	46	54
Koko maa	54	46

Pk-yritysbarometriin vastanneista koko maan yrityksistä 58 %:lla ei ole ollut tarvetta hankkia rahoitusta viimeisten 12 kuukauden aikana. Alueella tämä luku on hieman pienempi, 55 %. Reilulla neljäsosalla koko maan ja alueen pk-yrityksistä on ollut tarvetta hakea ja nämä ovat myös saaneet rahoitusta lähimmän vuoden aikana. Koko maassa joka kymmenes ja alueella joka kahdeksas vastaajista sanoo tarvetta olleen, mutta ei ole hakenut rahoitusta. Neljä prosenttia koko maan ja alueen pk-yrityksistä sanoo olleen tarvetta rahoitukselle ja on myös hakenut rahoitusta, mutta ei ole sitä saanut.

**Kuva 14. Onko yrityksellänne ollut viimeisten 12 kk:n aikana tarve hankkia rahoitusta?, %**



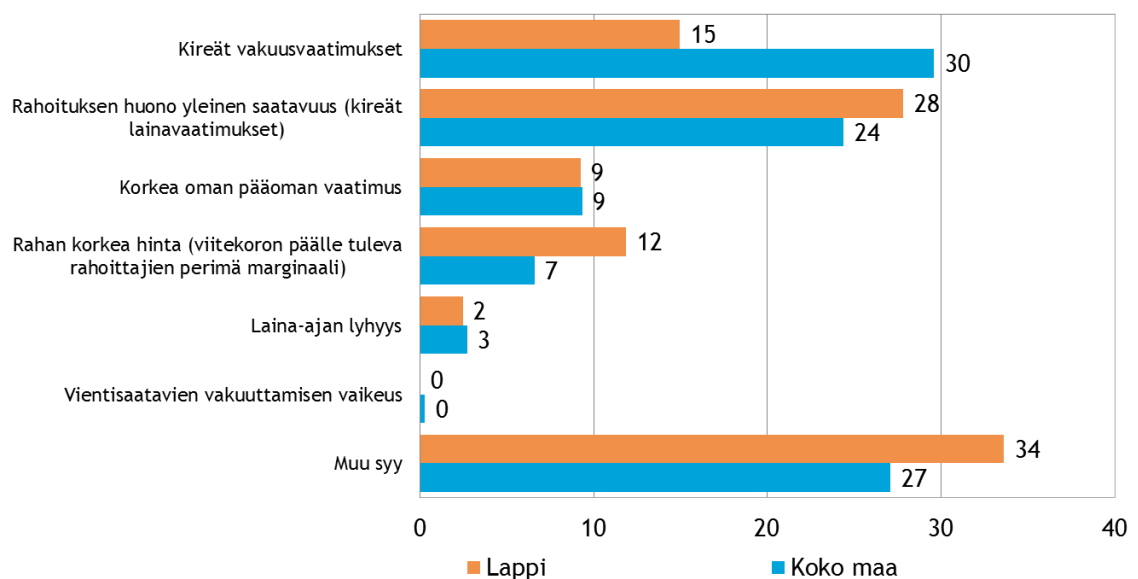
Rahoitusta on otettu pääosin pankista.

**Taulukko 14. Mistä olette ottaneet rahoitusta?, %**

	Lappi	Koko maa
Pankista	79	76
Rahoitusyhtiöstä	23	20
Vakuutusyhtiöstä tai eläkevakuutusyhtiöstä	2	1
Yksityisestä pääomasijoitusyhtiöstä	1	3
Bisnesenkeltä eli yksityiseltä henkilösijoittajalta	4	4
Finnverasta	23	22
Teokesistä	4	4
ELY-keskuksista	5	4
Pääomasijoituksia Teollisuussijoituksesta tai Finnveran Aloituserahasto Verasta	1	1
Velkakirjamarkkinoilta	0	0
Listautumismarkkinoilta	0	0
Joukkorahoituksen kautta	1	0
Muualta	8	6

Kireät vakuusvaatimukset ja rahoituksen huono yleinen saatavuus ovat koko maan tasolla tärkeimmät syyt sille, että pk-yrityksissä ei ole haettu tai saatu rahoitusta. Lapin alueella vakuusvaatimukset koetaan merkittävästi pienemmäksi esteeksi rahoitukselle kuin koko maan pk-yritysten keskuudessa.

**Kuva 15. Tärkeimmät syyt sille, että ei ole hakenut tai saanut rahoitusta?, %**





Valtaosa koko maan ja alueen pk-yrityksistä ei aio hakea ulkopuolista rahoitusta seuraavan 12 kuukauden aikana.

**Taulukko 15. Aiotteko ottaa ulkopuolista rahoitusta seuraavan 12 kk:n aikana?, %**

	Ei	Kyllä
Lappi	71	29
Koko maa	75	25

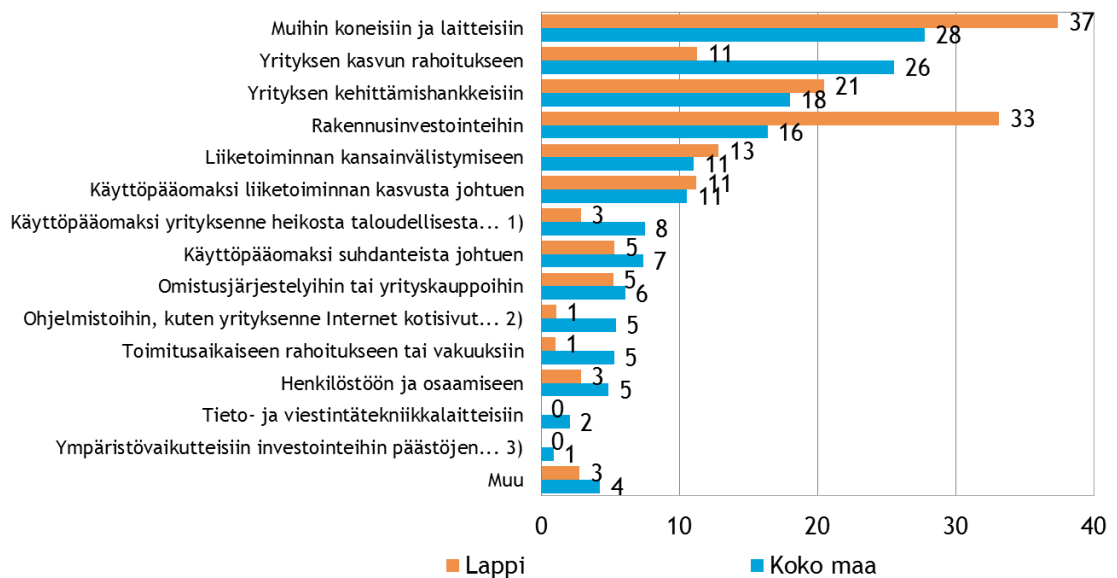
Pk-yritykset aikovat hakea ulkopuolista rahoitusta yleisimmin pankista.

**Taulukko 16. Mistä aiotte ottaa ulkopuolista rahoitusta?, %**

	Lappi	Koko maa
Pankista	68	71
Rahoitusyhtiöstä	35	23
Vakuutusyhtiöstä tai eläkevakuutusyhtiöstä	1	3
Yksityisestä pääomasijoitusyhtiöstä	0	10
Bisnesenkeliltä eli yksityiseltä henkilösijoittajalta	4	12
Finnverasta	33	22
Tekesistä	7	15
ELY-keskuksista	19	12
Pääomasijoituksia Teollisuussijoituksesta tai Finnveran Aloituserästä	0	3
Velkakirjamarkkinoilta	0	0
Listautumismarkkinoilta	0	0
Joukkorahoituksen kautta	4	5
Muualta	0	5

Koko maassa kuten myös Lapin alueella ulkopuolista rahoitusta aiotaan käyttää yleisimmin muihin koneisiin ja laitteisiin. Alueella rakennusinvestoinnit nousevat toiseksi tärkeimmäksi ulkoisen rahoituksen käyttökohteeksi. Yrityksen kasvun rahoitus puolestaan painottuu huomattavasti vähemmän Lapissa kuin koko maan tasolla.

**Kuva 16. Ulkoisen rahoituksen aiottu käyttötarkoitus, % yrityksistä, jotka aikovat ottaa rahoitusta seuraavan 12kk:n aikana \*/**



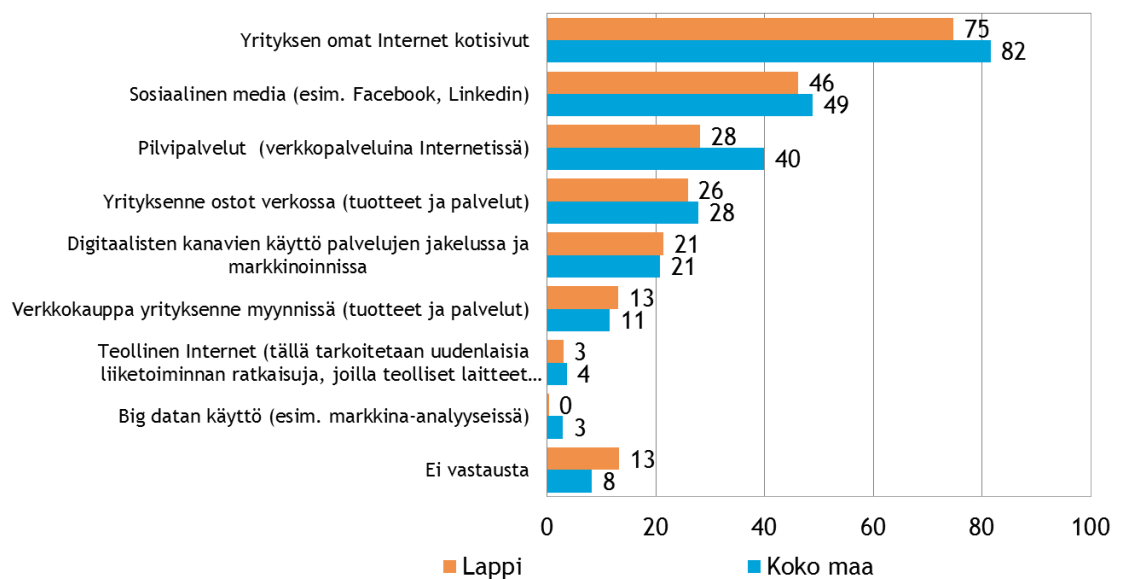
\*/ Vastajat ovat voineet valita kaksi mielestään tärkeintä vaihtoehtoa. Huom! Vastausvaihtoehtoja lisätty, tulokset eivät ole suoraan vertailukelpoisia aiempien tutkimusten tuloksiin.

Vastausvaihtoehdot kokonaisuudessaan: 1) Käyttöpääomaksi yrityksen heikosta taloudellisesta tilanteesta johtuen; 2) Ohjelmistoihin, kuten yrityksen Internet kotisivut, asiakasjärjestelmät, tuotteiden myynti tai jakelu verkossa Suomessa; 3) Ympäristövaikutteisiin investointeihin päästöjen, raaka-aineiden tai energian käytön vähentämiseksi.

## 10. DIGITAALISUUS LIIKETOIMINNASSA

Noin neljällä viidestä koko maan ja kolmella neljästä Lapin alueen pk-yrityksestä on omat Internet-kotisivut. Seuraavaksi eniten pk-yritykset hyödyntävät tai käyttävät digitaalisista työkaluista/palveluista liiketoiminnassaan sosiaalista mediaa ja pilvipalveluja. Alueella ei ole juurikaan tapahtunut muutoksia kevään tilanteeseen verrattuna.

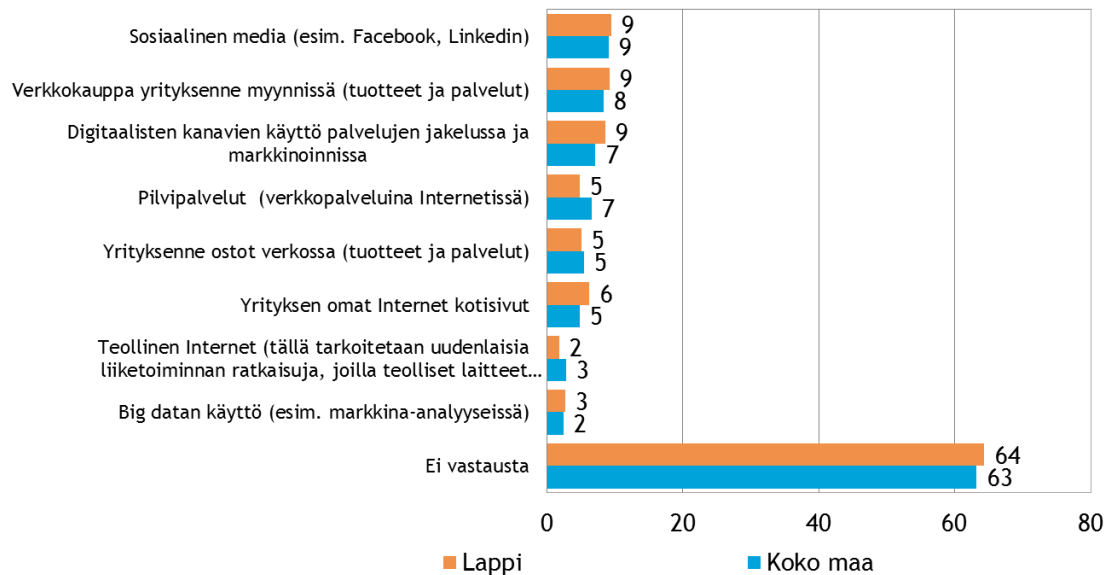
**Kuva 17. Pk-yritysten liiketoiminnassaan hyödyntämät tai käyttämät digitaaliset työkalut ja palvelut, %, \*/**



\*/ Vastaajat ovat voineet valita useita vaihtoehtoja.

Sosiaalinen media on yleisin digitalisoitumiseen liittyvä työkalu/palvelu, joka pk-yrityksissä aiotaan ottaa käyttöön seuraavien 12 kuukauden aikana. Verkkokaupan käyttöönottoa suunnittelee koko maassa 8 % ja Lapissa 9 % pk-yrityksistä. Melko suuri osa vastaajista ei ottanut kantaa kysymykseen.

**Kuva 18. Digitaaliset työkalut ja palvelut, joita pk-yritykset aikovat ottaa käyttöön seuraavien 12 kk:n aikana, \*/**



\*/ Vastaajat ovat voineet valita useita vaihtoehtoja.

## 11. OMISTAJANVAIHDOS

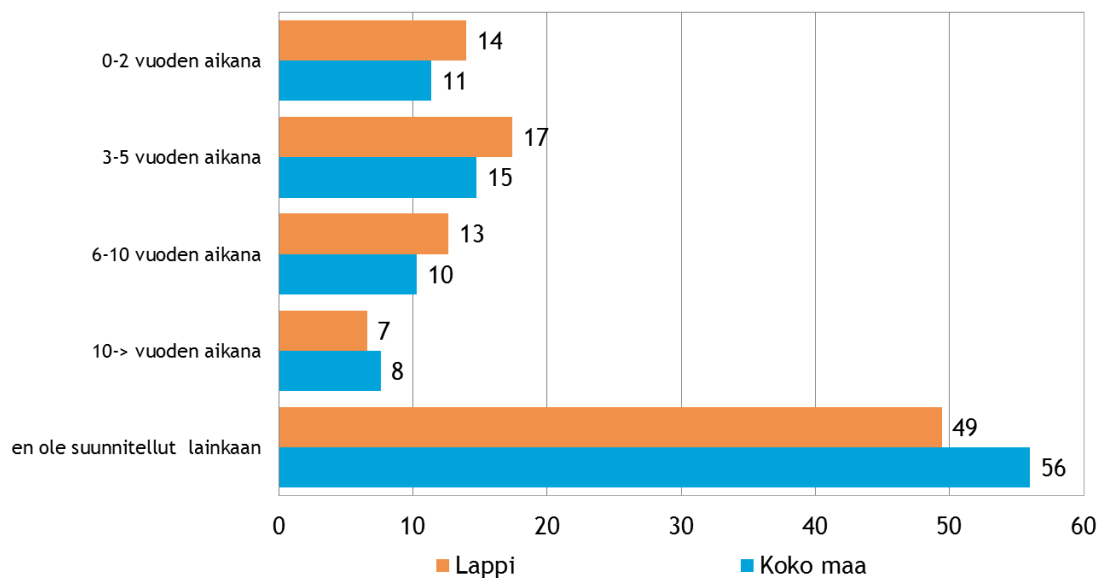
Noin puolet pk-yritysbarometriin vastanneista päättäjistä sanoo seuraavansa yrityksen-  
sä arvoa aktiivisesti.

**Taulukko 17. Seuraa aktiivisesti yrityksen arvon kehittymistä, %**

	Ei	Kyllä
Lappi	45	55
Koko maa	46	54

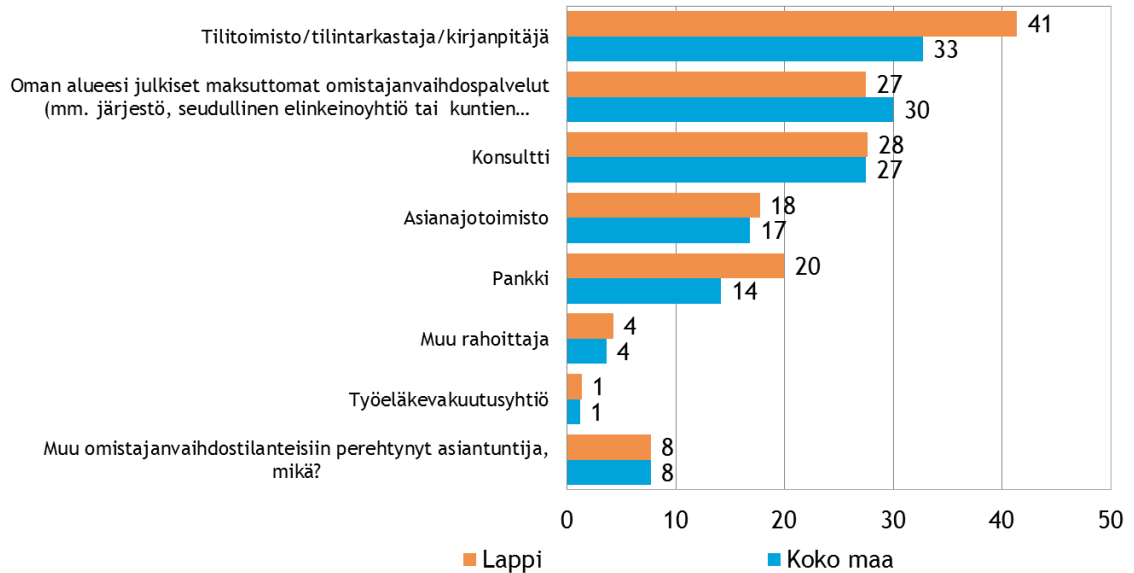
Noin puolet vastanneista pk-yrityspäättäjistä ei ole suunnitellut omistajanvaihdoksen  
toteuttamista lainkaan. Omistajanvaihdosta suunnittelevat aikovat toteuttaa vaihdok-  
sen useimmiten seuraavan kolmen-viiden vuoden aikana.

**Kuva 19. Omistajanvaihdoksen suunnittelu, %**



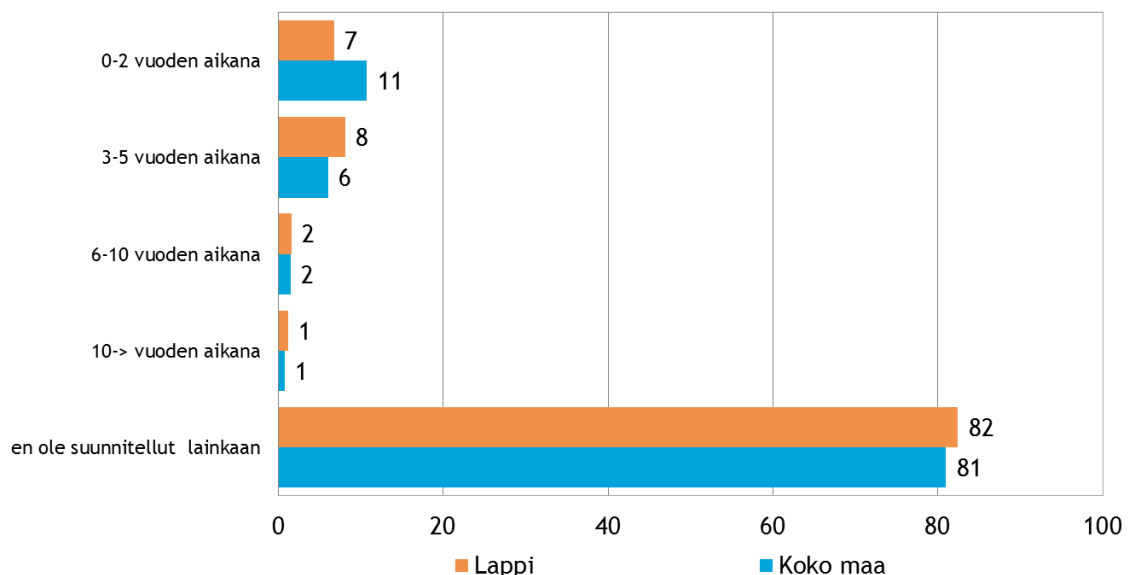
Tilitoimisto/ tilintarkastaja/kirjanpitäjä, oman alueen julkiset maksuttomat omistajanvaihdospalvelut ja konsultti ovat tahot, joiden puoleen pk-yrityksissä käännyttäisiin useimmiten ensisijaisesti mahdollisessa omistajanvaihdostilanteessa.

**Kuva 20. Tahot, joiden puoleen käännyttäisiin omistajanvaihdostilanteessa?, %**



Valtaosa vastanneista ei ole suunnitellut yrityksen tai liiketoiminnan ostamista lainkaan. Yrityksen tai liiketoiminnan ostamisesta kiinnostuneista neljä viidestä sanoo tarvitsevänsä ostoon ulkopuolista rahoitusta.

**Kuva 21. Yrityksen tai liiketoiminnan ostamisen suunnittelu, %**



## SUOMEN YRITTÄJIEN JA ALUEJÄRJESTÖJEN YHTEYSTIEDOT

### SUOMEN YRITTÄJÄT

Mannerheimintie 76 A, 00250 Helsinki  
PL 999, 00101 Helsinki  
toimisto@yrittajat.fi  
puhelin 09 229 221  
yrittajat.fi

### ETELÄ-KARJALAN YRITTÄJÄT RY

Valtakatu 51, 53100 Lappeenranta  
yrittajat.fi/etelakarjala  
puhelin 010 470 1100

### ETELÄ-POHJANMAAN YRITTÄJÄT RY

Alvar Aallon katu 3, 60100 Seinäjoki  
yrittajat.fi/etelapohjanmaa  
puhelin 06 420 5000

### ETELÄ-SAVON YRITTÄJÄT RY

Sammonkatu 2 C, 50130 Mikkeli  
yrittajat.fi/etelasavo  
puhelin 0500 651 312

### HELSINGIN YRITTÄJÄT RY

Urho Kekkosen katu 2 C, 00100 Helsinki  
yrittajat.fi/helsinki  
puhelin 050 575 2353

### HÄMEEN YRITTÄJÄT RY

Sibeliuksenkatu 11 A 1, 13100 Hämeenlinna  
yrittajat.fi/hame  
puhelin 010 229 0390

### KAINUUN YRITTÄJÄT RY

Kauppakatu 26 A, 87100 Kajaani  
yrittajat.fi/kainuu  
puhelin 010 387 7870

### KESKI-POHJANMAAN YRITTÄJÄT RY

Ristirannankatu 1, 67100 Kokkola  
yrittajat.fi/keskipohjanmaa  
puhelin 06 831 5292

### KESKI-SUOMEN YRITTÄJÄT RY

Sepänkatu 4, 40100 Jyväskylä  
yrittajat.fi/keskisuomi  
puhelin 010 425 9200

### KYMEN YRITTÄJÄT RY

Käsityöläiskatu 4, 45100 Kouvola  
yrittajat.fi/kymi  
puhelin 05 544 3030

### LAPIN YRITTÄJÄT RY

Hallituskatu 26, 2. krs, 96100 Rovaniemi  
yrittajat.fi/lappi  
puhelin 0400 898 200

### PIRKANMAAN YRITTÄJÄT RY

Laukontori, Kehräsaari B, 2. krs, 33200 Tampere  
yrittajat.fi/pirkanmaa  
puhelin 03 251 6500

### POHJOIS-KARJALAN YRITTÄJÄT RY

Linnunlahdentie 2, 80110 Joensuu  
yrittajat.fi/pohjoiskarjala  
puhelin 050 367 5194

### POHJOIS-POHJANMAAN YRITTÄJÄT RY

Isokatu 4, 90100 Oulu  
yrittajat.fi/pohjoispohjanmaa  
puhelin 010 322 1980

### PÄIJÄT-HÄMEEN YRITTÄJÄT RY

Vesijärvenkatu 15, 15140 Lahti  
yrittajat.fi/paijathame  
puhelin 010 322 4300

### PÄÄKAUPUNKISEUDUN YRITTÄJÄT RY

Innopoly 1, Tekniikantie 12, 02150 Espoo  
yrittajat.fi/paakaupunkiseudunyrittajat  
puhelin 010 422 1400

### RANNIKKO-POHJANMAAN YRITTÄJÄT RY

Raastuvankatu 12-14 D, 65100 Vaasa  
yrittajat.fi/rannikkopohjanmaa  
puhelin 050 463 2370

### SATAKUNNAN YRITTÄJÄT RY

Isolinnankatu 24, PL 45, 28101 Pori  
yrittajat.fi/satakunta  
puhelin 050 312 9301

### SAVON YRITTÄJÄT RY

Asemakatu 22-24, 4. krs, 70110 Kuopio  
yrittajat.fi/savo  
puhelin 017 368 0500

### UUDENMAAN YRITTÄJÄT RY -

NYLANDS FÖRETAGARE RF  
Rantakatu 1, 2. krs, 04400 Järvenpää  
yrittajat.fi/uusimaa  
puhelin 010 231 3050

### VARSINAIS-SUOMEN YRITTÄJÄT RY

Brahenkatu 20, 20100 Turku  
yrittajat.fi/varsinaissuomi  
puhelin 02 275 7100

**FINNVERA OYJ:N JA TOIMIPISTEIDEN YHTEYSTIEDOT****PÄÄKONTTORI FINNVERA OYJ****HELSINKI**

Porkkalankatu 1, PL 1010, 00101 Helsinki  
vaihe 029 460 11  
www.finnvera.fi

**KUOPIO**

Kallanranta 11, PL 1127, 70111 Kuopio

**TOIMIPISTEET****HELSINKI**

Porkkalankatu1, PL 1010, 00101 Helsinki

**JOENSUU**

Länsikatu 15 rak. 3 B, 80110 Joensuu

**JYVÄSKYLÄ**

Sepänkatu 4, 40100 Jyväskylä

**KAJAANI**

Kauppakatu 1, 87100 Kajaani

**KUOPIO**

Kallanranta 11, PL 1127, 70111 Kuopio

**LAHTI**

Askonkatu 2, 7. kerros, 15100 Lahti

**LAPPEENRANTA**

Brahenkatu 2, 53100 Lappeenranta

**MIKKELI**

Jääkärintie 10 A, 2. krs, 50100 Mikkeli

**OULU**

Sepänkatu 20, 90100 Oulu

**PORI**

Itäpuisto 7, 5. krs., 28100 Pori

**ROVANIEMI**

Rovakatu 28, 96200 Rovaniemi

**SEINÄJOKI**

Frami D, Tiedekatu 2, 60320 Seinäjoki

**TAMPERE**

Kalevantie 2, 33100 Tampere

**TURKU**

Humalistonkatu 1, 20100 Turku

**VAASA**

Wolffintie 35, 5. krs, 65200 Vaasa

**PIETARIN EDUSTUSTO****FINNVERA PLC**

Representative Office in St. Petersburg  
Finland House  
Bolshaya Konyushennaya St. 8  
191186 St. Petersburg, Russia

PL 150, 53501 Lappeenranta  
puh. +358 405 088 956



## TYÖ- JA ELINKEINOMINISTERIÖN JA ELY-KESKUSTEN YHTEYSTIEDOT

### TYÖ- JA ELINKEINOMINISTERIÖ

Aleksanterinkatu 4, 00170 Helsinki  
puhelin 029 506 0000  
tem.fi

### ETELÄ-POHJANMAAN ELY-KESKUS

Alvar Aallon katu 8, 60100 Seinäjoki  
puhelin 0295 027 500  
ely-keskus.fi/etela-pohjanmaa

### ETELÄ-SAVON ELY-KESKUS

Jääkärintie 14, 50100 Mikkeli  
puhelin 0295 024 000  
ely-keskus.fi/etela-savo

### HÄMEEN ELY-KESKUS

Kirkkokatu 12, 15140 Lahti  
**Hämeenlinnan toimipaikka**  
Birger Jaarlin katu 15, 13100 Hämeenlinna  
puhelin 0295 025 000  
ely-keskus.fi/hame

### KAAKKOIS-SUOMEN ELY-KESKUS

Salpausselänkatu 22, 45100 Kouvola  
**Lappeenrannan toimipaikka**  
Kauppakatu 40 D, 53100 Lappeenranta  
puhelin 0295 029 000  
ely-keskus.fi/kaakkois-suomi

### KAINUUN ELY-KESKUS

Kalliokatu 4, 87100 Kajaani  
puhelin 0295 023 500  
ely-keskus.fi/kainuu

### KESKI-SUOMEN ELY-KESKUS

Gygnaeuksenkatu 1, 40100 Jyväskylä  
puhelin 0295 024 500  
ely-keskus.fi/keski-suomi

### LAPIN ELY-KESKUS

Hallituskatu 3 B, 96100 Rovaniemi  
**Kemin toimipaikka**  
Asemakatu 19, 94100 Kemi  
puhelin 0295 037 000  
ely-keskus.fi/lappi

### PIRKANMAAN ELY-KESKUS

Pellavatehtaankatu 25, 33100 Tampere  
Yliopistonkatu 38 (Attila), 33100 Tampere  
puhelin 0295 036 000  
ely-keskus.fi/pirkanmaa

### POHJANMAAN ELY-KESKUS

Wolffintie 35 B, 5. krs, 65100 Vaasa  
**Kokkolan toimipaikka**  
Ristirannankatu 1, 67100 Kokkola  
puhelin 0295 028 500  
ely-keskus.fi/pohjanmaa

### POHJOIS-KARJALAN ELY-KESKUS

Kauppakatu 40 B, 80100 Joensuu  
puhelin 0295 026 000  
ely-keskus.fi/pohjois-karjala

### POHJOIS-POHJANMAAN ELY-KESKUS

Veteraaninkatu 1, 90100 Oulu  
puhelin 0295 038 000  
ely-keskus.fi/pohjois-pohjanmaa

### POHJOIS-SAVON ELY-KESKUS

Kallanranta 11, 70100 Kuopio  
puhelin 0295 026 500  
ely-keskus.fi/pohjois-savo

### SATAKUNNAN ELY-KESKUS

Valtakatu 12 B, 28100 Pori  
puhelin 0295 022 000  
ely-keskus.fi/satakunta

### UUDENMAAN ELY-KESKUS

Opastinsilta 12 B, 5. krs, 00520 Helsinki  
puhelin 0295 021 000  
ely-keskus.fi/uusimaa

### VARSINAIS-SUOMEN ELY-KESKUS

Itsenäisyydenaukio 2, 20800 Turku  
puhelin 0295 022 500  
ely-keskus.fi/varsinais-suomi



Julkaisija: Suomen Yrittäjät | Mannerheimintie 76 A, PL 999, 00101 Helsinki  
puhelin 09 229 221 | toimisto@yrittajat.fi | www.yrittajat.fi