



# Pk-yritysbarometri, kevät 2015

Alueraportti, Pohjanmaan ELY



## Esipuhe

---

Suomen Yrittäjät, Finnvera Oyj sekä työ- ja elinkeinoministeriö tekevät yhteistyössä pienten ja keskisuurten yritysten toimintaa ja taloudellista toimintaympäristöä kuvaavan Pk-yritysbarometrin kaksi kertaa vuodessa. Barometri julkistetaan sekä valtakunnallisena että alueellisina raporteina.

Valtakunnallisessa raportissa tuloksia käsitellään koko pk-sektorin näkökulmasta ja myös päätoimialoittain teollisuuteen, rakentamiseen, kauppaan ja palveluihin jaoteltuna. Alueraporteissa kehitystä verrataan erityisesti kyseisen alueen yritysten ja koko maan välillä.

Kevään 2015 Pk-yritysbarometri perustuu 4404 pk-yrityksen edustajan vastauksiin. Se kuvaa siten kattavasti suomalaisten pk-yritysten käsityksiä taloudellisen toimintaympäristön muutoksista sekä yritysten liiketoimintaan ja kehitysnäkymiin vaikuttavista tekijöistä.

Tässä raportissa tarkastellaan pk-yritysten suhdanneodotuksia, kasvua ja uudistumista, kansainvälistymistä, työllistämisen esteitä ja sopeuttamista sekä rahoitusta. Ajankohtaisilla kysymyksillä on tällä kertaa selvitetty digitaalisuutta liiketoiminnassa.

# Tiivistelmä

---

## Suhdannenäkymät

Suomen pk-yritysten suhdannenäkymät ovat heikentyneet verrattuna syksyyn 2014. Koko maan pk-yrityksistä 21 % arvioi suhdanteiden paranevan ja 28 % huononevan (saldoluku -6 %). Edellisellä mittauskierroksella saldoluku oli 9 %. Myös Pohjanmaan alueella suhdannenäkymiä kuvaava saldoluku on laskenut syksystä 2014 selvästi (2 % => -8 %).

Pohjanmaan alueen suhdannenäkymät henkilökunnan määrän suhteen ovat lähes samalla tasolla kuin syksyllä 2014. 15 % alueen pk-yritysten edustajista arvioi henkilökunnan määrän olevan vuoden kuluttua tämän hetkistä suurempi ja 16 % arvioi henkilökunnan määrän olevan pienempi. Saldoluvuksi muodostuu -1 %. Koko maassa näkymät ovat heikentyneet syksystä selvästi saldoluvun ollessa 0 %.

## Kasvuhakuisuus ja uusiutuminen

Koko maan pk-yrityksissä on eniten mahdollisuuksien mukaan kasvamaan pyrkiviä sekä asemansa säilyttämään pyrkiviä pk-yrityksiä (35 %). Yritystoiminnan loppumista ennakoi 3 % pk-yrityksistä. Pohjanmaan alueella suurin ryhmä muodostuu asemansa säilyttämään pyrkivistä pk-yrityksistä (40 %). Kasvua mahdollisuuksien mukaan hakevista pk-yrityksistä on alueella lähes yhtä paljon (38 %). Yritystoiminnan loppumista alueella ennakoi 4 % vastaajista. Investoinnit ja henkilöstön koulutus ovat koko maan ja Pohjanmaan alueen pk-yrityksissä eniten käytettyjä uusiutumiseen liittyviä toimia.

## Työllistämisen esteet ja sopeuttaminen

Työn sivukulut ja kysynnän riittämättömyys ovat koko maan ja Pohjanmaan alueen merkittävimmät työllistämisen esteet. Koko maan pk-yrityksistä kolmannes on ryhtynyt sopeuttamistoimenpiteisiin ja 13 % suunnittelee sopeuttamista nykyisen suhdannetilanteen vuoksi. Pohjanmaan pk-yrityksistä 30 % on jo sopeuttanut toimintaansa ja sopeuttamista suunnittelevia on alueella hieman koko maata enemmän.

Työaikajärjestelyt, lomautukset ja liiketoiminnan karsiminen ovat koko maan ja Pohjanmaan alueen yleisimmät toteutetut tai harkinnassa olevat sopeutustoimet.

## Kansainvälistyminen ja digitaalisuus liiketoiminnassa

Joka viidennellä koko maan ja 23 prosentilla Pohjanmaan pk-yrityksistä on vientiä tai liiketoimintaa ulkomailla. Suoraa vientiä on näistä koko maassa ja alueella noin kolmella viidestä. Pk-yritykset koko maassa ja myös Pohjanmaan alueella hyödyntävät tai käyttävät digitaalisista palveluista eniten yrityksen omia kotisivuja ja sosiaalista mediaa.

# Sisällys

ESIPUHE.....	2
TIIVISTELMÄ.....	3
SISÄLLYS.....	4
1. JOHDANTO.....	5
1.1 Barometri.....	5
1.2 Aineisto.....	6
2. YRITYSTEN OSUUDET TOIMIALOILLA.....	7
3. YRITYKSET JA TYÖLLISYYS.....	8
4. PK-YRITYSTEN SUHDANNENÄKYMÄT.....	9
5. PK-YRITYSTEN KASVUHAKUISUUS JA UUSIUTUMINEN.....	12
6. PK-YRITYSTEN KANSAINVÄLISTYMINEN.....	14
7. PK-YRITYSTEN TYÖLLISTÄMISEN ESTEET.....	18
8. PK-YRITYSTEN SOPEUTTAMISTOIMENPITEET.....	19
9. PK-YRITYSTEN RAHOITUS.....	20
10. DIGITAALISUUS LIIKETOIMINNASSA.....	23
SUOMEN YRITTÄJIEN JA ALUEJÄRJESTÖJEN YHTEYSTIEDOT.....	25
FINNVERA OYJ:N JA TOIMIPISTEIDEN YHTEYSTIEDOT.....	26
TYÖ- JA ELINKEINOMINISTERIÖN JA ELY-KESKUSTEN YHTEYSTIEDOT.....	27

## Suomen Yrittäjät: Pk-yritysbarometri, kevät 2015, alueraportti

### Julkaisija

Suomen Yrittäjät  
PL 999, 00100 HELSINKI  
puhelin 09 229 221  
toimisto@yrittajat.fi  
www.yrittajat.fi



# Pk-yritysbarometri, kevät 2015

## Alueraportti, Pohjanmaan ELY

### 1. JOHDANTO

Suomen Yrittäjät, Finnvera Oyj sekä työ- ja elinkeinoministeriö tekevät yhteistyössä pienten ja keskisuurten yritysten toimintaa ja taloudellista toimintaympäristöä kuvaavan Pk-yritysbarometrin kaksi kertaa vuodessa. Barometri julkistetaan sekä valtakunnallisena että alueellisina raporteina.

#### 1.1 Barometri

Pk-yritysbarometrissä on selvitetty suomalaisten pk-yritysten mielikuvia yleisestä suhdannekehityksestä ja oman yrityksen taloudellisesta kehityksestä. Lisäksi on tiedusteltu muun muassa yrityksen kasvuun, kansainvälistymiseen ja rahoitukseen liittyvistä tekijöistä.

Otantalähteenä on käytetty Tilastokeskuksen toimialaluokitusta TOL 2010, Fonecta Kohdistamiskone -yritysrekisteriä sekä Suomen Yrittäjien jäsenrekisteriä, joista otanta on tehty kiintiöidyllä satunnaisotannalla. Otoksessa on kiintiöity yritysten toimiala, koluokka ja sijainti.

Vastaajajoukon muodostaa 4404 kohderyhmän vaatimukset täyttävää pk-yrityksen edustajaa. Tiedonkeruumenetelmänä on käytetty internetkyselyä. Vastaajat kutsuttiin kyselyyn sähköpostitse tai puhelimitse joulukuun 2014 ja tammikuun 2015 välisenä aikana. Seuraavalla sivulla on esitetty taustatietoja alueen vastaajista. Tutkimuksen on toteuttanut Taloustutkimus Oy Suomen Yrittäjien, Finnvera Oyj:n sekä työ- ja elinkeinoministeriön toimeksiannosta.

Tutkimusprojektista ovat vastanneet Taloustutkimus Oy:ssä tutkimusjohtaja Pasi Huovinen ja tutkimuspäällikkö Jyrki Kärpänoja. Suomen Yrittäjissä tutkimusprojektista on vastannut ekonomisti Petri Malinen, Finnvera Oyj:ssä viestintäjohtaja Tarja Svartström sekä työ- ja elinkeinoministeriössä kehittämispäällikkö Esa Tikkanen.

- 1) Raportin alueelliset viittaukset tarkoittavat pääsääntöisesti Suomen Yrittäjien mukaista aluejakoa. Uudellamaalla ja Itä-Uudellamaalla maakuntajaosta on poikettu (Helsinki, Pääkaupunkiseutu ja muu Uusimaa).
- 2) Lisäksi tutkimusaineistosta tehdään raportit Hämeen, Kaakkois-Suomen, Pohjanmaan ja Uudenmaan ELY-alueille sekä Keski-Pohjanmaan Yrittäjien alueelle. Lisäksi uusina alueina vuonna 2011 mukaan tulivat Espoo ja Vantaa.
- 3) Helsingin, Pääkaupunkiseudun ja Uudenmaan aikasarjoissa ja kuvioissa olevat luvut ovat vuoden 1999 syksyyn asti koko Uudenmaan alueen lukuja. Pohjanmaan raportissa luvut ovat vuoden 2006 syksyyn asti Etelä-Pohjanmaan ja Pohjanmaan rannikon yhteisiä lukuja.
- 4) Tutkimustuloksissa esiintyy muutamissa kohdissa käsite 'saldoluku'. Se kuvaa kyseisten kysymysten kohdalla positiivisista ja negatiivisista vastauksista laskettua prosenttilukujen erotusta. Esimerkiksi: Pk-yritysten yleiset suhdannenäkymät seuraavan vuoden aikana paranee 39,4 %, huononee 8,6 % saldoluku = + 30,8 % -31 % HUOM. kaikissa laskelmissa käytetään tarkkoja, pyöristämättömiä lukuja, vaikka raportissa luvut esitetään kokonaisina ilman desimaaleja.

## 1.2 Aineisto

Seuraavassa taulukossa on esitetty painottamattomat taustatietojakaumat haastatelluista Pohjanmaan yrityksistä. Tutkimustuloksissa aineisto on painotettu vastaamaan yritysten todellista toimiala- ja aluejakaamaa. Painotettua otoskokoa käytetään laskentaperusteena, koska tällöin otoksen perusteella lasketut tulokset voidaan yleistää koskemaan koko tutkimuskohteena olevaa pk-sektoria.

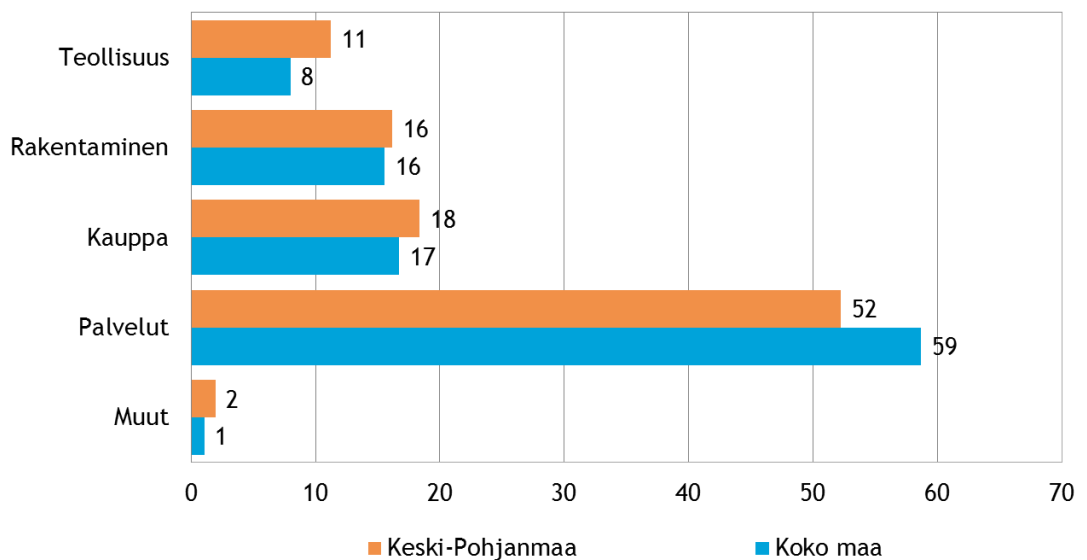
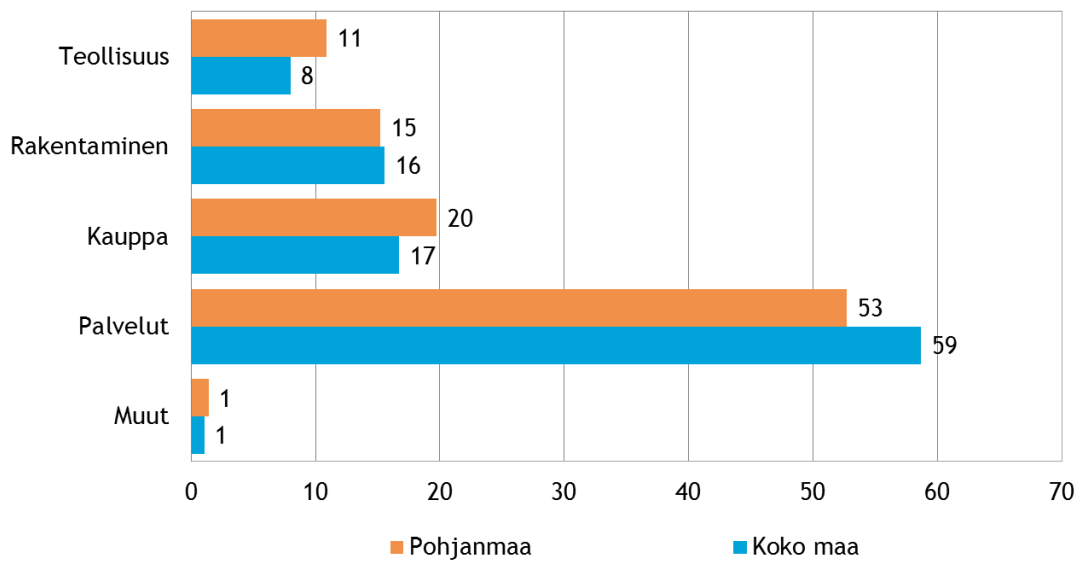
**Taulukko 1. Taustatietoja alueelta haastatelluista yrityksistä**

		n=	%
Alue	ELY Pohjanmaa	357	100
Päätoimiala	Teollisuus	47	13
	Rakentaminen	52	15
	Kauppa	68	19
	Palvelut	190	53
Liikevaihto vuonna 2014	alle 0,2 miljoonaa euroa	155	44
	0,2-0,49 miljoonaa euroa	83	23
	0,5 - 0,99 miljoonaa euroa	47	13
	1,0-1,49 miljoonaa euroa	10	3
	1,5-1,99 miljoonaa euroa	13	4
	2,0-4,99 miljoonaa euroa	31	9
	5 miljoonaa euroa tai yli	16	5
Yrityksen kasvuhakuisuus	Voimakkaasti kasvuhakuiset	22	6
	Kasvuhakuiset	124	35
	Asemansa säilyttäjät	142	40
	Ei kasvutavoitteita	52	15
	Toimintansa lopettavat	15	4
Yrityksellä vientitoimintaa	Kyllä	61	19
	Ei	254	81
Yrityksen perustamisvuosi	Ennen 1990	105	30
	1990-1999	87	25
	2000-2009	97	27
	2010-	66	19

## 2. YRITYSTEN OSUDET TOIMIALOILLA

Suomessa oli 266 909 yritystä [1] vuonna 2012. Näistä yrityksistä noin 8 255 toimi Pohjanmaan alueella ja 3164 Keski-Pohjanmaan alueella. Koko maassa palvelualan yrityksiä oli noin 59 %, kaupan 17 %, rakentamisen 16 % ja teollisuudenalan yrityksiä 8 %. Pohjanmaan alueella oli palvelualaan kuuluvia yrityksiä koko maata suhteellisesti vähemmän, 53 % ja vastaavasti Keski-Pohjanmaan alueella 52 %. Teollisuuden ja kaupan alojen yrityksiä alueella oli enemmän kuin koko maassa.

Kuva 1. Yritysten osuudet eri toimialoilla, %



1. Lähde: Tilastokeskus: Yritys- ja toimipaikkarekisteri, pl. toimiala A. maa-, metsä- ja kalatalous

### 3. YRITYKSET JA TYÖLLISYYS

Tilastokeskuksen työvoimatiedustelun [2] mukaan koko maan työllisten määrä oli 2 447 000 henkeä syyskuussa 2014. Lukema on 29 000 enemmän kuin vuotta aikaisemmin vastaavana ajankohtana. Sekä palkansaajien että yrittäjien määrä on lisääntynyt aikaisemmasta. Koko maan työttömyysaste oli 8,2 % [2] syyskuussa 2014, kun se edellisvuoden syyskuussa oli 7,6 prosenttia. Pohjanmaan alueella työskenteli vuoden 2014 kolmannella neljänneksellä yhteensä 85 000 henkilöä ja Keski-Pohjanmaalla 30 000 henkilöä [3] työttömyysasteen ollessa Pohjanmaalla 5,0 % ja Keski-Pohjanmaa myös 5,0 % [4]. Työttömyysaste on noussut Pohjanmaan alueella 0,9 prosenttiyksikköä ja Keski-Pohjanmaalla 1,9 prosenttiyksikköä vuoden 2013 vastaavaan ajankohtaan verrattuna [4].

**Taulukko 2. Pk-yritysten suhdannenäkymät henkilökunnan määrän osalta seuraavan vuoden kuluttua, %**

	Suurempi	Yhtä suuri	Pienempi	Saldoluku
ELY Pohjanmaa	15	70	16	-1
Koko maa	14	71	14	0

Pk-yritysbarometrin vastaajista 14 % arvioi henkilökunnan määrän kasvavan seuraavan vuoden kuluttua ja yhtä moni arvioi henkilökunnan määrän pienentyvän. Saldoluvuksi muodostuu 0 %. Pohjanmaan alueella saldoluku on yhden prosenttiyksikön pienempi, -1 %. Syksyyn 2014 verrattuna alueen henkilökunnan määrän muutosta kuvaava saldoluku on heikentynyt vain yhden prosenttiyksikön verran samalla kun muutos keskimäärin koko maassa on ollut jyrkempää.

**Kuva 2. Henkilökunnan määrän muutosodotukset seuraavan vuoden aikana, saldoluku (%)**



2. Lähde: Tilastokeskus: Työvoimatutkimus 2014, syyskuu

3. Lähde: Tilastokeskus: Työvoimatutkimus 2014, liitetaulukko 31. Työlliset maakunnittain

4. Lähde: Tilastokeskus: Työvoimatutkimus 2014, liitetaulukko 43. Työttömyysaste maakunnittain



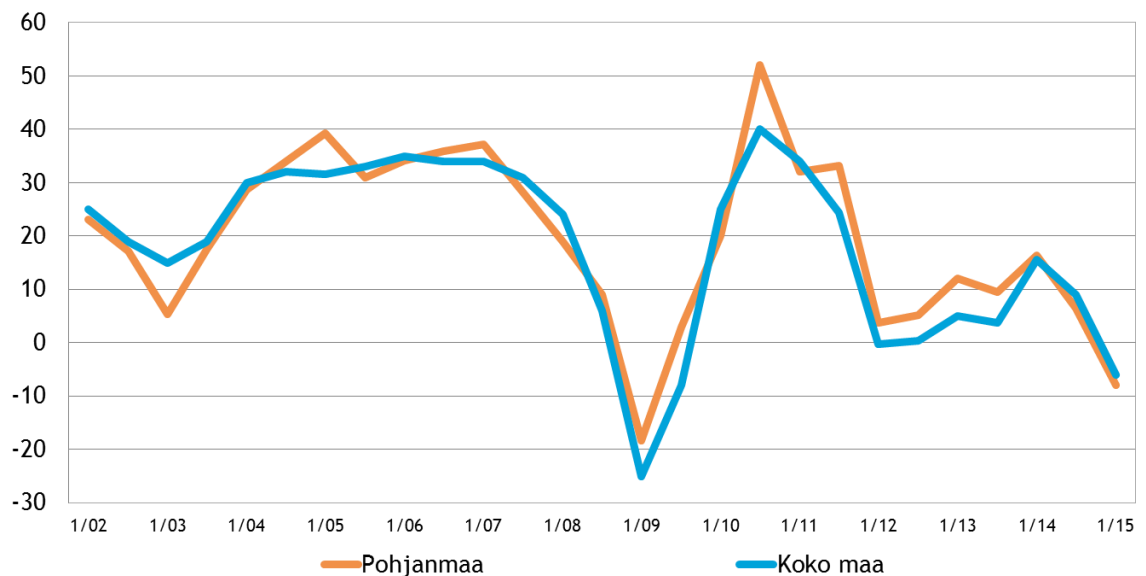
#### 4. PK-YRITYSTEN SUHDANNENÄKYMÄT

Pk-yritysten suhdannenäkymiä kuvaava saldoluku on koko maassa laskenut syksystä 2014 ja on nyt negatiivinen ensimmäistä kertaa vuoden 2009 jälkeen. Noin puolet (51 %) koko maan pk-yrityksistä arvioi suhdanteiden pysyvän ennallaan lähimmän vuoden aikana. Koko maan pk-yrityksistä 21 % arvioi suhdanteiden paranevan ja 28 % huononevan. Pohjanmaan alueella suhdannenäkymiä kuvaava saldoluku on laskenut syksystä 2014 selvästi, 10 prosenttiyksikköä, ollen -8 %. Ennallaan suhdanteiden arvioi pysyvän 50 % alueen pk-yrityksistä, mikä on täysin sama tulos kuin viime syksyllä.

**Taulukko 3. Pk-yritysten suhdannenäkymät oman yrityksen kannalta lähimmän vuoden aikana, %**

	Paranee	Pysyy ennallaan	Huononee	Saldoluku
ELY Pohjanmaa	21	50	29	-8
Koko maa	21	51	28	-6

**Kuva 3. Yleiset suhdannenäkymät lähimmän vuoden aikana, saldoluku (%)**



Taulukko 4. Pk-yritysten odotukset tutkimuksen eri osa-alueiden kehityksestä seuraavan vuoden kuluttua, %

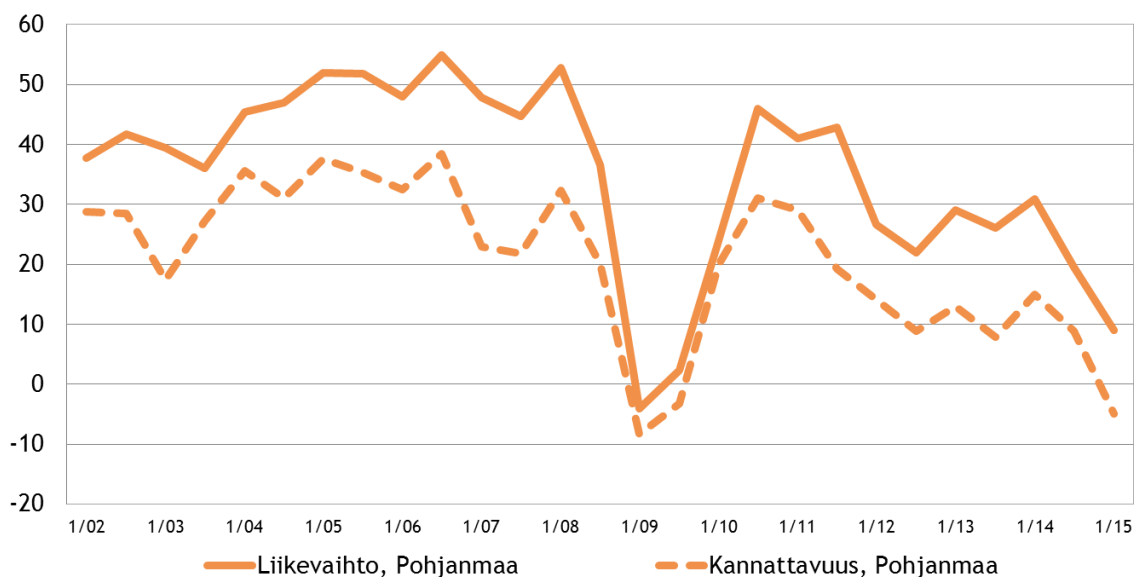
	Suurempi	Yhtä suuri	Pienempi	Saldoluku
<b>Liikevaihto</b>				
ELY Pohjanmaa	34	40	25	9
Koko maa	36	40	24	11
<b>Investointien arvo</b>				
ELY Pohjanmaa	11	53	36	-24
Koko maa	13	53	34	-21
<b>Viennin arvo</b>				
ELY Pohjanmaa	17	62	21	-4
Koko maa	14	66	20	-5
<b>Tuonnin arvo</b>				
ELY Pohjanmaa	13	69	17	-4
Koko maa	11	71	18	-7
<b>Palkkakustannukset henkilöä kohden</b>				
ELY Pohjanmaa	32	60	9	23
Koko maa	35	54	11	24
<b>Materiaalien hinnat</b>				
ELY Pohjanmaa	43	52	5	39
Koko maa	42	51	7	35
<b>Lopputuotteiden tai palveluiden hinnat</b>				
ELY Pohjanmaa	33	57	10	23
Koko maa	34	55	11	24
<b>Kannattavuus</b>				
ELY Pohjanmaa	25	46	30	-5
Koko maa	25	45	30	-5
<b>Vakavaraisuus</b>				
ELY Pohjanmaa	22	60	18	4
Koko maa	25	57	19	6
<b>Innovaatiot, tuotannon tai tuotteiden kehitys</b>				
ELY Pohjanmaa	26	62	12	13
Koko maa	26	58	16	10
<b>Tilausten määrä</b>				
ELY Pohjanmaa	33	41	27	6
Koko maa	30	42	28	3
<b>Kapasiteetin käyttöaste</b>				
ELY Pohjanmaa	58	27	15	42
Koko maa	33	45	21	12

Eri osatekijöiden suhdanteita arvioitaessa materiaalien hintojen nousuun uskotaan koko maassa saldoluvun (35 %) perusteella yleisimmin. Myös palkkakustannusten ja lopputuotteiden tai palvelujen hintojen (saldoluku 24 %) nousuun uskovia on selvästi enemmän kuin niiden laskuun uskovia. Sen sijaan investointien arvon uskotaan laskevan ensi vuonna (saldoluku -21 %).

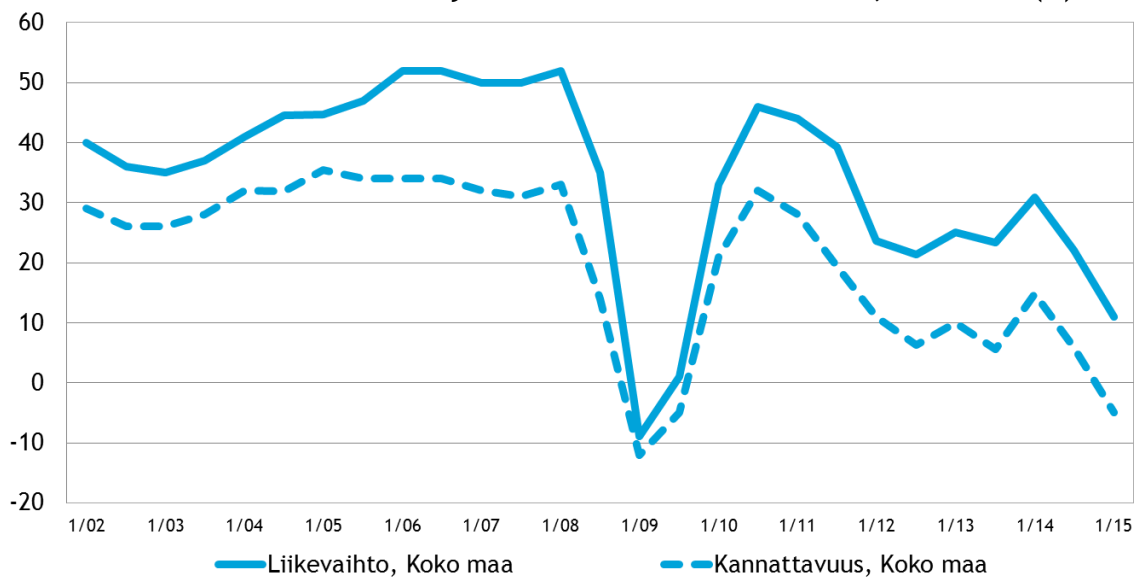
Pohjanmaan alueella kapasiteetin käyttöasteen nousuun uskotaan vahvimmin saldoluvun ollessa 42 %. Toiseksi suurin saldoluku alueella saadaan odotuksille materiaalien hintojen noususta (39 %) ja kolmanneksi suurimmat sekä lopputuotteiden tai palveluiden hintojen että palkkakustannusten nousulle, 23 %.

Kuvassa 4 on esitetty pk-yritysten liikevaihdon ja kannattavuuden suhdannenäkymien kehittyminen alueella ja kuvassa 5 koko maassa.

**Kuva 4. Alueen suhdannenäkymät seuraavan vuoden aikana, saldoluku (%)**



**Kuva 5. Koko maan suhdannenäkymät seuraavan vuoden aikana, saldoluku (%)**



## 5. PK-YRITYSTEN KASVUHAKUISUUS JA UUSIUTUMINEN

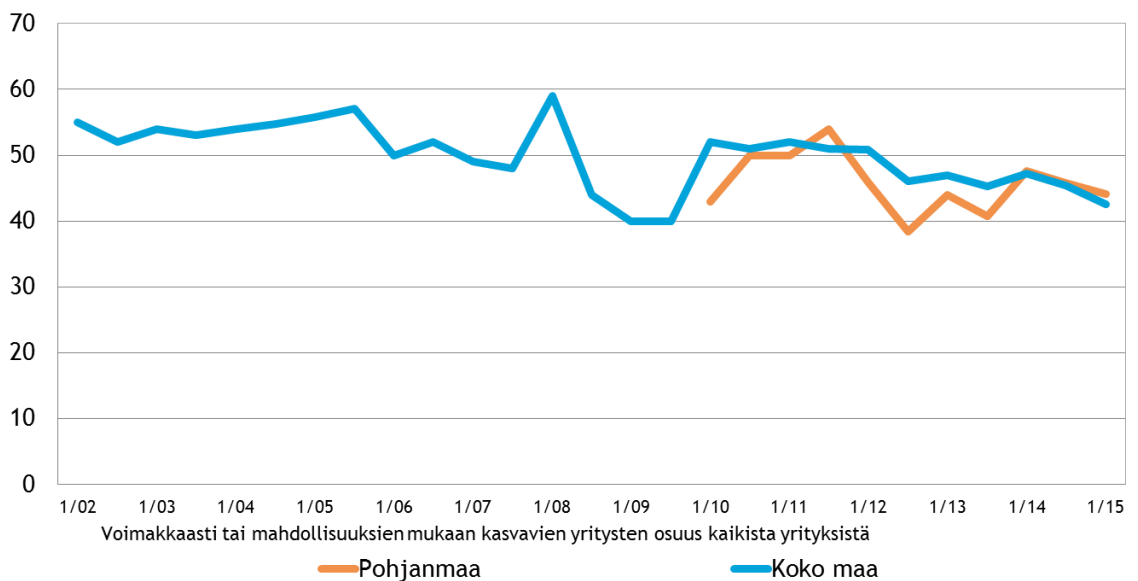
Taulukko 5. Pk-yritysten kasvuhakuisuus, %

	Voimakkaasti kasvuhakuiset	Kasvuhakuiset	Asemansa säilyttäjät	Ei kasvutavoitteita	Toimintansa lopettavat
ELY Pohjanmaa	6	38	40	13	4
Koko maa	7	35	35	19	3

Koko maan pk-yrityksissä on eniten mahdollisuuksien mukaan kasvamaan pyrkiviä sekä asemansa säilyttämään pyrkiviä pk-yrityksiä (35 %). Yritystoiminnan loppumista ennakoi 3 % pk-yrityksistä. Pohjanmaan alueella suurin ryhmä muodostuu asemansa säilyttämään pyrkivistä pk-yrityksistä (40 %). Yritystoiminnan loppumista alueella ennakoi 4 % vastaajista.

Koko maassa voimakkaasti ja mahdollisuuksien mukaan kasvavien pk-yritysten yhteenlaskettu osuus on hieman pienempi kuin syksyllä 2014. Alueella voimakkaasti ja mahdollisuuksien mukaan kasvavien pk-yritysten osuus on myös hieman pienentynyt syksystä 2014.

Kuva 6. Pk-yritysten kasvuhakuisuus, %



Investoinnit ja henkilöstön koulutus ovat koko maan ja Pohjanmaan alueen pk-yrityksissä eniten käytettyjä uusiutumiseen liittyviä toimia.

**Taulukko 6. Pk-yritysten tekemät uusiutumistoimet viimeisten 12 kk:n aikana, % \*/**

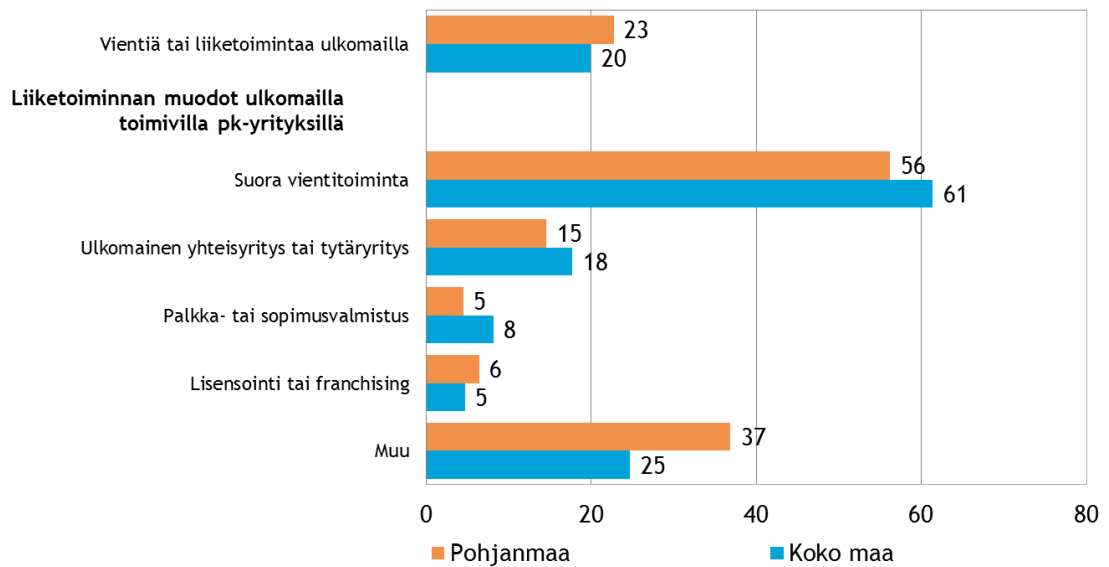
	ELY Pohjanmaa	Koko maa
Investoinnit	81	78
Henkilöstön koulutus	64	65
Uusien tuotteiden tai palveluiden lanseeraaminen	37	39
Laajentuminen uusille markkinoille	31	26
Uusien teknologioiden käyttöönotto	23	24
Uusien liiketoimintamallien käyttöönotto	22	23
Toiminnan laajentaminen uusille toimialoille	19	18

\*/ Vastaajat ovat voineet valita useita vaihtoehtoja.

## 6. PK-YRITYSTEN KANSAINVÄLISTYMINEN

Joka viidennellä koko maan ja joka neljännellä Pohjanmaan pk-yrityksistä on vientiä tai liiketoimintaa ulkomailla. Koko maan ja alueen pk-yrityksistä suoraa vientiä on näistä noin kolmella viidestä. Pohjanmaan alueella ulkomainen yhteisyritys tai tytäryritys on suhteellisesti lähes yhtä yleinen liiketoiminnan muoto ulkomailla kuin koko maan pk-yrityksissä. Sen sijaan palkka- tai sopimusvalmistus ulkomailla on alueella sijaitseville pk-yrityksille hieman harvinaisempaa.

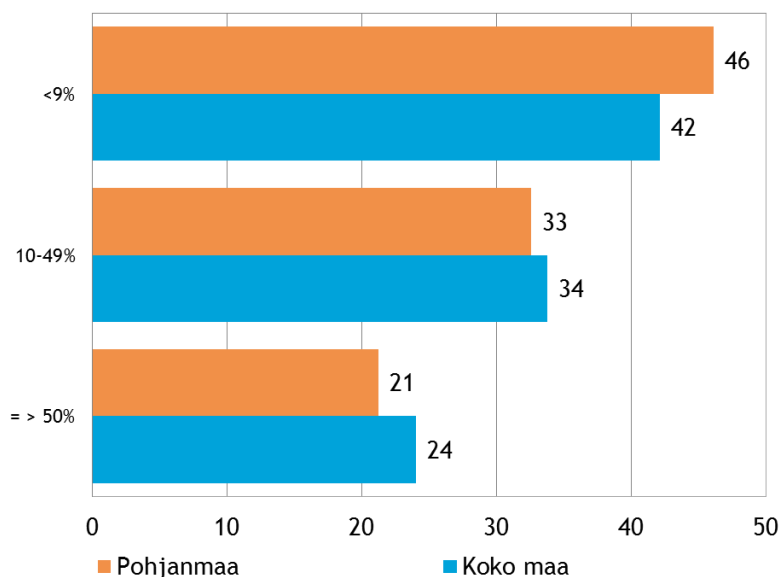
**Kuva 7. Pk-yritysten toiminta ulkomailla, % yrityksistä \*/**



\*/ Vastaajat ovat voineet valita useita vaihtoehtoja.

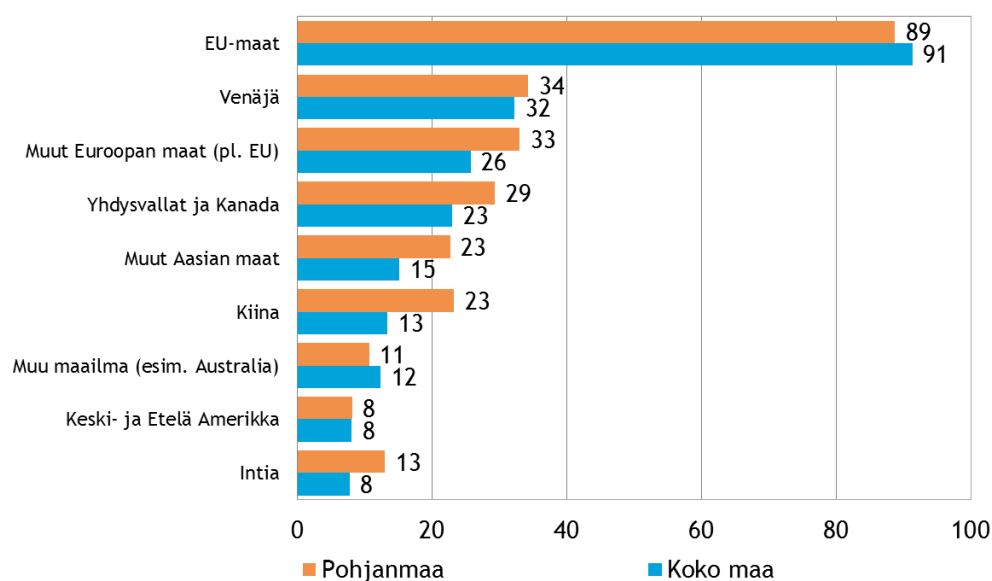
Kahdella viidesosalla koko maan suoraa vientitoimintaa harjoittavista pk-yrityksistä viennin osuus kokonaisliikevaihdosta on alle 9 %. Pohjanmaan alueella viennin osuus kokonaisliikevaihdosta on hieman keskimääräistä pienempää.

**Kuva 8. Viennin osuus suoraa vientitoimintaa harjoittavien yritysten kokonaisliikevaihdosta vuonna 2014, % yrityksistä**



EU-maat on Suomen pk-yritysten selvästi yleisin markkina-alue ulkomailla. Pohjanmaassa Aasian maiden osuus on markkina-alueena pienempi kuin koko maassa.

**Kuva 9. Yritysten markkina-alueet ulkomailla, % yrityksistä, joilla on toimintaa ulkomailla \*/**



\*/ Vastaajat ovat voineet valita useita vaihtoehtoja.

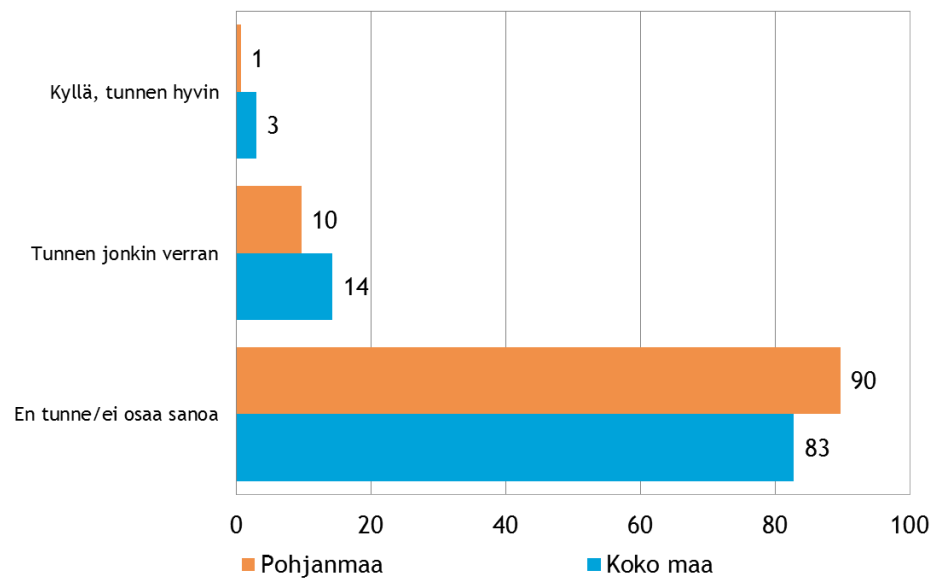
Koko maan ja Pohjanmaan pk-yrityksistä viidenneksellä on suoraa tuontitoimintaa.

**Taulukko 7. Tuontiyritysten osuus, % pk-yrityksistä**

	ELY Pohjanmaa	Koko maa
Suoraa tuontitoimintaa	20	20

Team Finlandin palvelut tunnetaan pk-yrityksissä heikosti; koko maassa noin joka seitsemäs ja Pohjanmaassa noin joka kymmenes tuntee Team Finlandin palvelut vähintään jonkin verran.

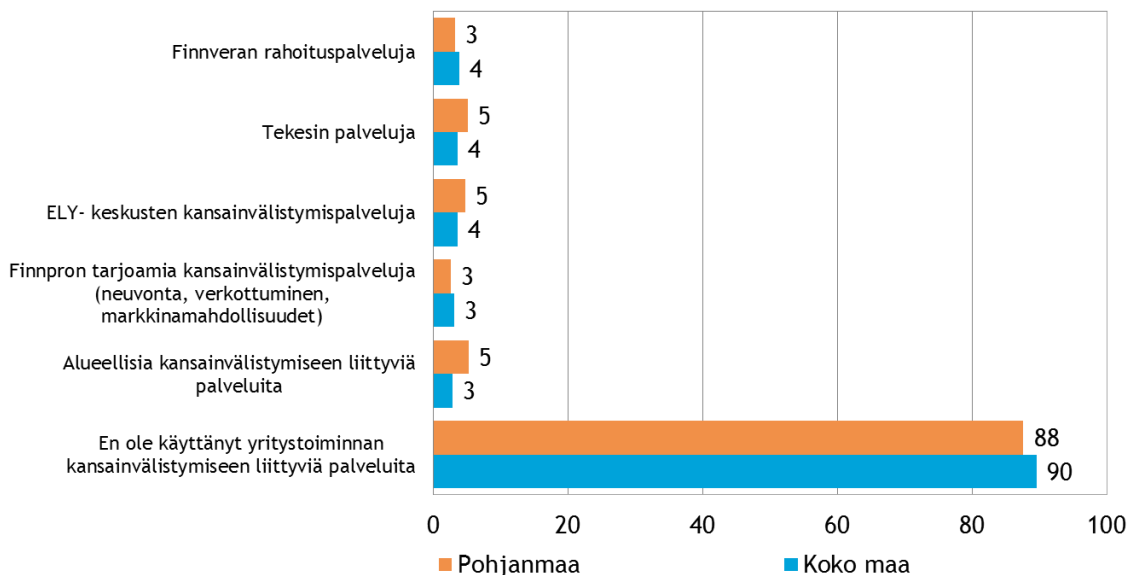
**Kuva 10. Tunnetteko Team Finland palvelut?, %**





Valtaosa eli yhdeksän kymmenestä pk-yrityksestä ei ole käyttänyt yritystoiminnan kansainvälistymiseen liittyviä julkisia palveluita viimeisen vuoden aikana. Koko maan ja Pohjanmaan alueen tulokset ovat hyvin samankaltaisia palvelujen käytön suhteen.

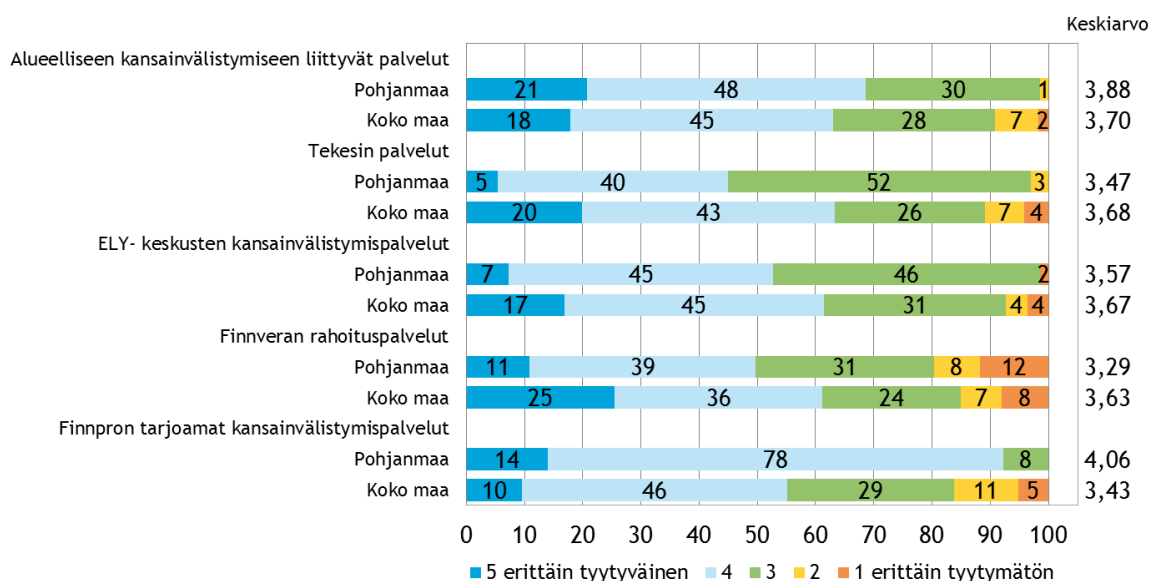
**Kuva 11. Oletteko käyttäneet seuraavia kansainvälistymiseen liittyviä julkisia palveluita viimeisen vuoden aikana?, %, \*/**



\*/ Vastaajat ovat voineet valita useita vaihtoehtoja.

Koko maan pk-yritysten tyytyväisyys käyttämiinsä palveluihin on keskinäisellä tasolla. Pohjanmaan alueella vastaajamäärät jäivät hyvin pieniksi ja tämä on huomioitava tulosten tulkinnassa.

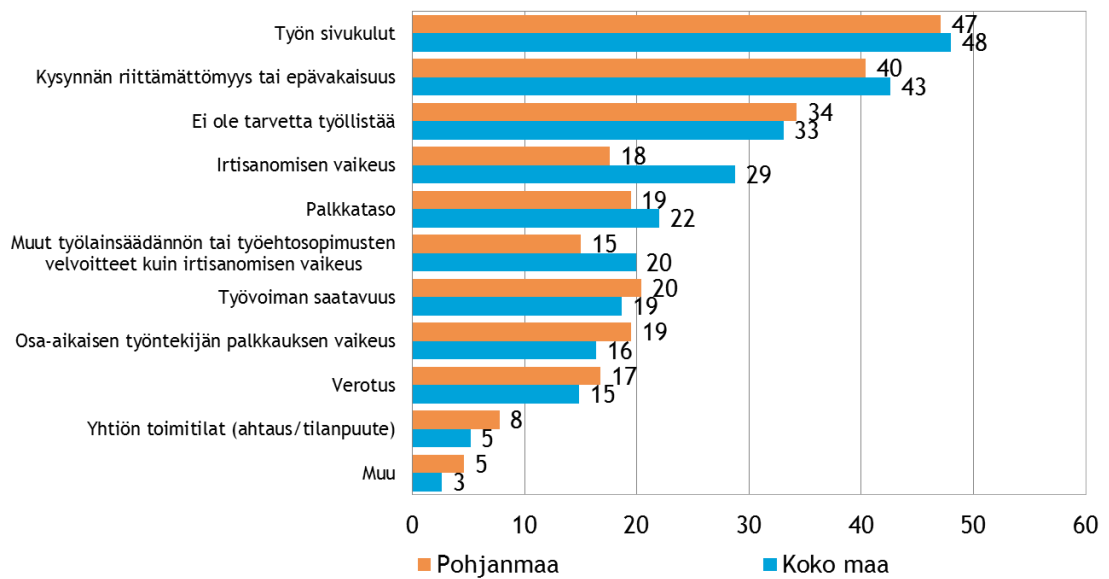
**Kuva 12. Kansainvälistymiseen liittyviä julkisia palveluita käyttäneiden yritysten tyytyväisyys käyttämiinsä palveluihin, %**



## 7. PK-YRITYSTEN TYÖLLISTÄMISEN ESTEET

Koko maan ja Pohjanmaan pk-yrityksistä kolmanneksella ei ole tarvetta työllistää. Työn sivukulut ja kysynnän riittämättömyys tai epävakaisuus nousevat koko maassa ja alueella suurimmiksi työllistämisen esteiksi. Koko maassa irtisanomisen vaikeus ja muut työlainsäädännön velvoitteet nähdään alueen tilannetta suurempina työllistämisen esteinä.

Kuva 13. Yrityksen merkittävin työllistämisen este, %



## 8. PK-YRITYSTEN SOPEUTTAMISTOIMENPITEET

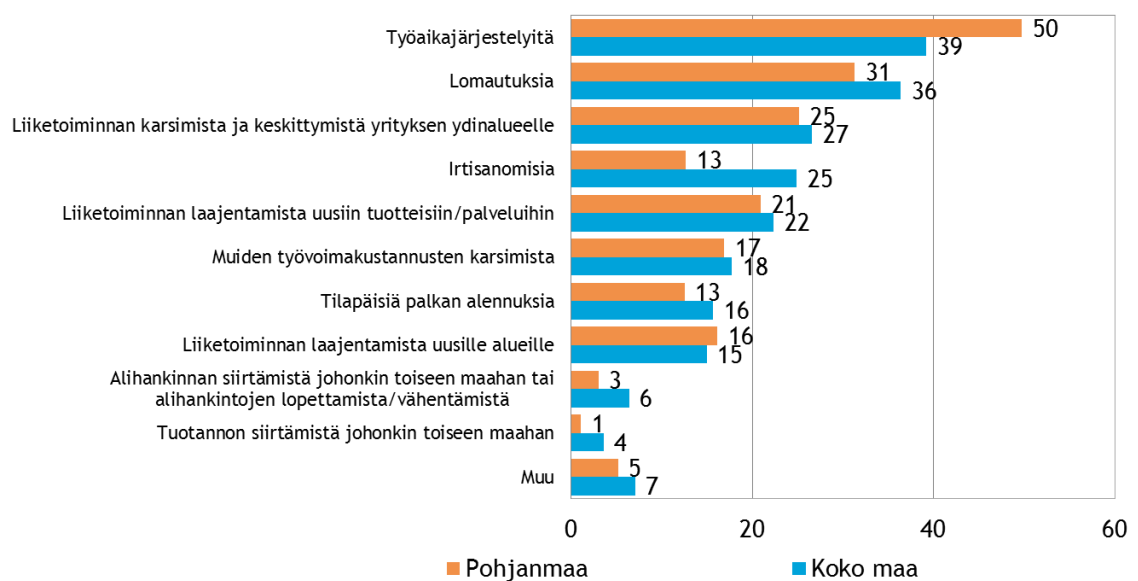
**Taulukko 8. Pk-yritysten tarve sopeuttaa toimintaansa suhdannetilanteen vuoksi, %**

	Ei tarvetta sopeuttaa	Tehnyt sopeuttamistoimia	Suunnittelemassa sopeuttamistoimia
ELY Pohjanmaa	54	30	16
Koko maa	54	33	13

Koko maan pk-yrityksistä kolmannes on ryhtynyt sopeuttamistoimenpiteisiin ja 13 % suunnittelee sopeuttamista nykyisen suhdannetilanteen vuoksi. Pohjanmaan pk-yrityksistä vajaa kolmannes (30 %) on jo sopeuttanut toimintaansa. Sopeuttamista suunnittelevia on alueella hieman koko maata enemmän.

Työaikajärjestelyt, lomautukset ja liiketoiminnan karsiminen ovat koko maan tasolla yleisimmät toteutetut tai harkinnassa olevat sopeutustoimet. Alueella irtisanomisia on tehty sopeuttamistoimenpiteinä keskimääräistä vähemmän ja työaikajärjestelyjä keskimääräistä enemmän.

**Kuva 14. Pk-yritysten tekemät ja suunnittelemat sopeuttamistoimet, % pk-yrityksistä, jotka ovat tehneet tai suunnittelevat tekevänsä toimia \*/**



\*/ Vastaajat ovat voineet valita useita vaihtoehtoja.

## 9. PK-YRITYSTEN RAHOITUS

Koko maan ja Pohjanmaan alueen pk-yrityksistä lähes joka viidennellä on ollut maksuvaikeuksia viimeisen kolmen kuukauden aikana. Lukemat ovat samalla tasolla kuin syksyllä 2014.

**Taulukko 9. Onko yrityksellänne ollut maksuvaikeuksia viimeisen 3 kuukauden aikana?, %**

	Ei	Kyllä
ELY Pohjanmaa	82	18
Koko maa	81	19

Pk-yritysten pääpankkina on koko maassa joko Osuuspankki (39 %) tai Nordea (34 %). Koko maan pk-yrityksistä 46 % oli ottanut lainaa rahoituslaitoksilta. Alueella lainaa rahoituslaitoksilta ottaneita on 42 %.

**Taulukko 10. Yrityksen pääpankki, %**

	ELY Pohjanmaa	Koko maa
Nordea	21	34
Osuuspankki	41	39
Paikallisosuuspankki	9	5
Danske Bank	3	7
Säästöpankki	17	8
Handelsbanken	4	2
Muu	5	4

Koko maan pk-yrityksistä 27 % ja alueen pk-yrityksistä 31 % oli ottanut ulkopuolista rahoitusta viimeisten 12 kuukauden aikana. Koko maassa ulkopuolista rahoitusta ottaneista 69 % on ottanut sitä pankista. Alueella vastaava luku on suurempi, 75 %.

**Taulukko 11. Onko yrityksellänne lainaa rahoituslaitoksilta?, %**

	Ei	Kyllä
ELY Pohjanmaa	58	42
Koko maa	54	46

**Taulukko 12. Oletteko ottaneet ulkopuolista rahoitusta viimeisten 12 kk:n aikana?, %**

	Ei	Kyllä
ELY Pohjanmaa	69	31
Koko maa	73	27

**Taulukko 13. Mistä olette ottaneet rahoitusta?, %**

	ELY Pohjanmaa	Koko maa
Pankista	75	69
Rahoitusyhtiöstä	17	23
Vakuutusyhtiöstä tai eläkevakuutusyhtiöstä	2	1
Yksityisestä pääomasijoitusyhtiöstä	0	3
Bisnesenkeltä eli yksityiseltä henkilösijoittajalta	2	5
Finnverasta	9	14
Teokesistä	3	4
ELY-keskuksista	5	5
Pääomasijoituksia Teollisuussijoituksesta tai Finnveran Aloituserahasto Verasta	0	0
Muualta	10	11

Valtaosa koko maan ja alueen pk-yrityksistä ei aio hakea ulkopuolista rahoitusta seuraavan 12 kuukauden aikana.

**Taulukko 14. Aiotteko ottaa ulkopuolista rahoitusta seuraavan 12 kk:n aikana?, %**

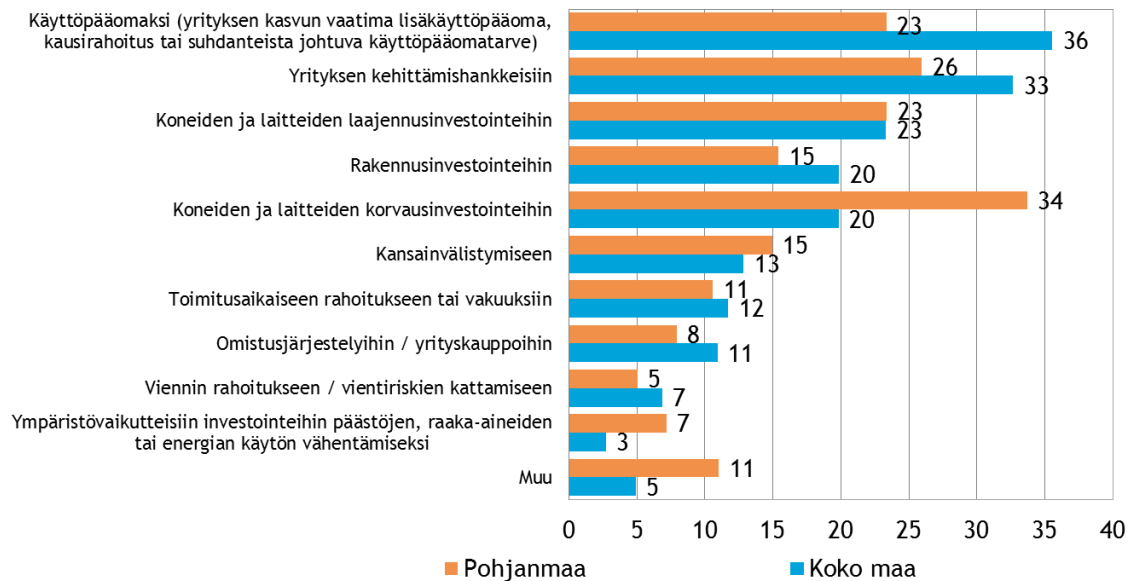
	Ei	Kyllä
ELY Pohjanmaa	81	19
Koko maa	79	21

**Taulukko 15. Mistä aiotte ottaa ulkopuolista rahoitusta?, %**

	ELY Pohjanmaa	Koko maa
Pankista	68	74
Rahoitusyhtiöstä	12	25
Vakuutusyhtiöstä tai eläkevakuutusyhtiöstä	0	4
Yksityisestä pääomasijoitusyhtiöstä	4	8
Bisnesenkeltä eli yksityiseltä henkilösijoittajalta	13	11
Finnverasta	22	24
Teokesistä	14	13
ELY-keskuksista	17	14
Pääomasijoituksia Teollisuussijoituksesta tai Finnveran Aloituserahasto Verasta	0	3
Muualta	12	6

Koko maassa yleisin ulkopuolisen rahoituksen käyttötarkoitus on käyttöpääoma. Seuraavaksi yleisimmän rahoitusta aiotaan hakea yrityksen kehittämishankkeisiin. Alueella edellisiä yleisimmäksi ulkopuolisen rahoituksen käyttötarkoitukseksi nousee koneiden ja laitteiden korvausinvestoinnit. Pohjanmaan pk-yrityksissä ulkoista rahoitusta aiotaan hakea käyttöpääomaan, yrityksen kehittämishankkeisiin ja rakennusinvestointeihin harvemmin kuin koko maassa.

**Kuva 15. Ulkoisen rahoituksen aiottu käyttötarkoitus, % yrityksistä, jotka aikovat ottaa rahoitusta seuraavan 12kk:n aikana \*/**

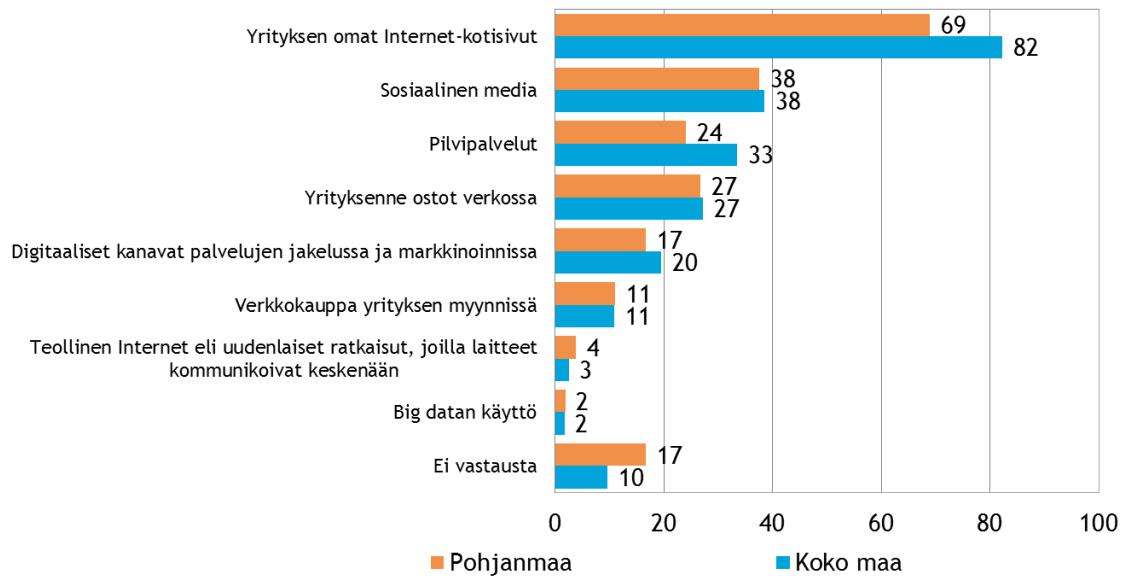


\*/ Vastaajat ovat voineet valita kaksi mielestään tärkeintä vaihtoehtoa.

## 10. DIGITAALISUUS LIIKETOIMINNASSA

Neljällä viidestä koko maan ja seitsemällä kymmenestä Pohjanmaan alueen pk-yrityksestä on omat Internet-kotisivut. Seuraavaksi eniten koko maan pk-yritykset hyödyntävät tai käyttävät liiketoiminnassaan sosiaalista mediaa ja pilvipalveluja.

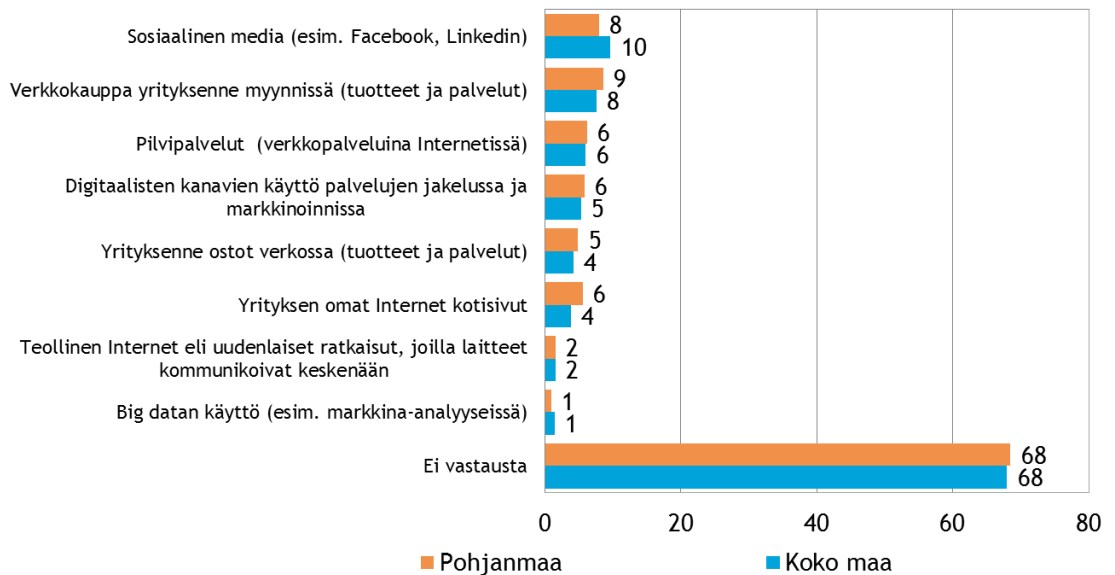
**Kuva 16. Pk-yritysten liiketoiminnassaan hyödyntämät tai käyttämät digitaaliset työkalut ja palvelut, %, \*/**



\*/ Vastaajat ovat voineet valita useita vaihtoehtoja.

Sosiaalinen media on yleisin digitalisoitumiseen liittyvä työkalu/palvelu, joka pk-yrityksissä aiotaan ottaa käyttöön seuraavien 12 kuukauden aikana. Verkkokaupan käyttöönottoa suunnittelee koko maassa 8 % ja Pohjanmaassa 9 % pk-yrityksistä. Melko suuri osa vastaajista ei ottanut kantaa kysymykseen.

**Kuva 17. Digitaaliset työkalut ja palvelut, joita pk-yritykset aikovat ottaa käyttöön seuraavien 12 kk:n aikana \*/**



\*/ Vastaajat ovat voineet valita useita vaihtoehtoja.



## SUOMEN YRITTÄJIEN JA ALUEJÄRJESTÖJEN YHTEYSTIEDOT

### SUOMEN YRITTÄJÄT

Mannerheimintie 76 A, 00250 Helsinki  
PL 999, 00101 Helsinki  
toimisto@yrittajat.fi  
puhelin 09 229 221  
yrittajat.fi

### ETELÄ-KARJALAN YRITTÄJÄT RY

Kauppakatu 40 D, 53100 Lappeenranta  
yrittajat.fi/etelakarjala  
puhelin 010 470 1100

### ETELÄ-POHJANMAAN YRITTÄJÄT RY

Alvar Aallon katu 3, 60100 Seinäjoki  
yrittajat.fi/etelapohjanmaa  
puhelin 06 420 5000

### ETELÄ-SAVON YRITTÄJÄT RY

Patteristonkatu 2 C, 50100 Mikkeli  
yrittajat.fi/etelasavo  
puhelin 0500 651 312

### HELSINGIN YRITTÄJÄT RY

Urho Kekkosen katu 2 C, 00100 Helsinki  
yrittajat.fi/helsinki  
puhelin 050 575 2353

### HÄMEEN YRITTÄJÄT RY

Sibeliuksenkatu 11 A, 13100 Hämeenlinna  
yrittajat.fi/hame  
puhelin 010 229 0390

### KAINUUN YRITTÄJÄT RY

Kauppakatu 26 A, 87100 Kajaani  
yrittajat.fi/kainuu  
puhelin 010 387 7870

### KESKI-POHJANMAAN YRITTÄJÄT RY

Ristirannankatu 1, 67100 Kokkola  
yrittajat.fi/keskipohjanmaa  
puhelin 06 831 5292

### KESKI-SUOMEN YRITTÄJÄT RY

Sepänkatu 4, 40100 Jyväskylä  
yrittajat.fi/keskisuomi  
puhelin 010 425 9200

### KYMEN YRITTÄJÄT RY

Käsityöläiskatu 4, 45100 Kouvola  
yrittajat.fi/kymi  
puhelin 05 544 3030

### LAPIN YRITTÄJÄT RY

Hallituskatu 26, 2. krs, 96100 Rovaniemi  
yrittajat.fi/lappi  
puhelin 0400 898 200

### PIRKANMAAN YRITTÄJÄT RY

PL 7, 33201 Tampere  
yrittajat.fi/pirkanmaa  
puhelin 03 251 6500

### POHJOIS-KARJALAN YRITTÄJÄT RY

Linnunlahdentie 2, 80110 Joensuu  
yrittajat.fi/pohjoiskarjala  
puhelin 050 367 5194

### POHJOIS-POHJANMAAN YRITTÄJÄT RY

Isokatu 4, 90100 Oulu  
yrittajat.fi/pohjoispohjanmaa  
puhelin 010 322 1980

### PÄIJÄT-HÄMEEN YRITTÄJÄT RY

Rautatienkatu 20 B 4, 15110 Lahti  
yrittajat.fi/paijathame  
puhelin 010 322 4300

### PÄÄKAUPUNKISEUDUN YRITTÄJÄT RY

Innopoly 1, Tekniikantie 12, 02150 Espoo  
yrittajat.fi/paakaupunkiseudunyrittajat  
puhelin 010 422 1400

### RANNIKKO-POHJANMAAN YRITTÄJÄT RY

Raastuvankatu 12-14 D, 65100 Vaasa  
yrittajat.fi/rannikkopohjanmaa  
puhelin 06 356 0820

### SATAKUNNAN YRITTÄJÄT RY

PL 45, 28101 Pori  
yrittajat.fi/satakunta  
puhelin 02 634 9900

### SAVON YRITTÄJÄT RY

Asemakatu 22-24, 4. krs, 70100 Kuopio  
yrittajat.fi/savo  
puhelin 017 368 0500

### UUDENMAAN YRITTÄJÄT RY -

#### NYLANDS FÖRETAGARE RF

Rantakatu 1, 2. krs, 04400 Järvenpää  
yrittajat.fi/uusimaa  
puhelin 010 231 3050

### VARSINAIS-SUOMEN YRITTÄJÄT RY

Brahenkatu 20, 20100 Turku  
yrittajat.fi/varsinaissuomi  
puhelin 02 275 7100

**FINNVERA OYJ:N JA TOIMIPISTEIDEN YHTEYSTIEDOT****PÄÄKONTTORI FINNVERA OYJ****HELSINKI**

Eteläesplanadi 8, PL 1010, 00101 Helsinki  
valtakunnallinen vaihde 029 460 11  
finnvera.fi

**KUOPIO**

Kallanranta 11, PL 1127, 70111 Kuopio

**TOIMIPISTEET****HELSINKI**

Eteläesplanadi 8, PL 1010, 00101 Helsinki

**JOENSUU**

Torikatu 9 A, 80100 Joensuu

**JYVÄSKYLÄ**

Sepänkatu 4, 40100 Jyväskylä

**KAJAANI**

Kauppakatu 1, 87100 Kajaani

**KUOPIO**

Kallanranta 11, PL 1127, 70111 Kuopio

**LAHTI**

Laiturikatu 2, 5. kerros, 15140 Lahti

**LAPPEENRANTA**

Snellmaninkatu 10, 53100 Lappeenranta

**MIKKELI**

Linnankatu 5, 50100 Mikkeli

**OULU**

Asemakatu 37, 90100 Oulu

**PORI**

Valtakatu 6, 28100 Pori

**ROVANIEMI**

Maakuntakatu 10, PL 8151, 96101 Rovaniemi

**SEINÄJOKI**

Kauppatori 1-3, 60100 Seinäjoki

**TAMPERE**

Hämeenkatu 9, PL 559, 33101 Tampere

**TURKU**

Eerikinkatu 2, 20100 Turku

**VAASA**

Pitkäkatu 55, 65100 Vaasa

**PIETARIN EDUSTUSTO****FINNVERA PLC**

Representative Office in St. Petersburg  
Finland House  
Bolshaya Konyushennaya St. 8  
191186 St. Petersburg, Russia

PL 150, 53501 Lappeenranta  
puh. +358 405 088 956

## TYÖ- JA ELINKEINOMINISTERIÖN JA ELY-KESKUSTEN YHTEYSTIEDOT

### TYÖ- JA ELINKEINOMINISTERIÖ

Aleksanterinkatu 4, 00170 Helsinki  
puhelin 029 506 0000  
tem.fi

### ETELÄ-POHJANMAAN ELY-KESKUS

Alvar Aallon katu 8, 60100 Seinäjoki  
puhelin 0295 027 500  
ely-keskus.fi/etela-pohjanmaa

### ETELÄ-SAVON ELY-KESKUS

Jääkärinkatu 14, 50100 Mikkeli  
puhelin 0295 024 000  
ely-keskus.fi/etela-savo

### HÄMEEN ELY-KESKUS

Kirkkokatu 12, 15140 Lahti  
**Hämeenlinnan toimipaikka**  
Birger Jaarlin katu 15, 13100 Hämeenlinna  
puhelin 0295 025 000  
ely-keskus.fi/hame

### KAAKKOIS-SUOMEN ELY-KESKUS

Salpausselänkatu 22, 45100 Kouvola  
**Lappeenrannan toimipaikka**  
Kauppakatu 40 D, 53100 Lappeenranta  
puhelin 0295 029 000  
ely-keskus.fi/kaakkois-suomi

### KAINUUN ELY-KESKUS

Kalliokatu 4, 87100 Kajaani  
puhelin 0295 023 500  
ely-keskus.fi/kainuu

### KESKI-SUOMEN ELY-KESKUS

Gygnaeuksenkatu 1, 40100 Jyväskylä  
puhelin 0295 024 500  
ely-keskus.fi/keski-suomi

### LAPIN ELY-KESKUS

Hallituskatu 3 B, 96100 Rovaniemi  
**Kemin toimipaikka**  
Asemakatu 19, 94100 Kemi  
puhelin 0295 037 000  
ely-keskus.fi/lappi

### PIRKANMAAN ELY-KESKUS

Pellavatehtaankatu 25, 33100 Tampere  
Yliopistonkatu 38 (Attila), 33100 Tampere  
puhelin 0295 036 000  
ely-keskus.fi/pirkanmaa

### POHJANMAAN ELY-KESKUS

Hovioikeudenpuistikko 19 A, 65100 Vaasa  
**Kokkolan toimipaikka**  
Ristirannankatu 1, 67100 Kokkola  
puhelin 0295 028 500  
ely-keskus.fi/pohjanmaa

### POHJOIS-KARJALAN ELY-KESKUS

Kauppakatu 40 B, 80100 Joensuu  
puhelin 0295 026 000  
ely-keskus.fi/pohjois-karjala

### POHJOIS-POHJANMAAN ELY-KESKUS

Veteraanikatu 1, 90100 Oulu  
puhelin 0295 038 000  
ely-keskus.fi/pohjois-pohjanmaa

### POHJOIS-SAVON ELY-KESKUS

Kallanranta 11, 70100 Kuopio  
puhelin 0295 026 500  
ely-keskus.fi/pohjois-savo

### SATAKUNNAN ELY-KESKUS

Valtakatu 12 B, 28100 Pori  
puhelin 0295 022 000  
ely-keskus.fi/satakunta

### UUDENMAAN ELY-KESKUS

Opastinsilta 12 B, 5. krs, 00520 Helsinki  
puhelin 0295 021 000  
ely-keskus.fi/uusimaa

### VARSINAIS-SUOMEN ELY-KESKUS

Itsenäisyydenaukio 2, 20800 Turku  
puhelin 0295 022 500  
ely-keskus.fi/varsinais-suomi



Julkaisija: Suomen Yrittäjät | Mannerheimintie 76 A, PL 999, 00101 Helsinki  
puhelin 09 229 221 | toimisto@yrittajat.fi | www.yrittajat.fi