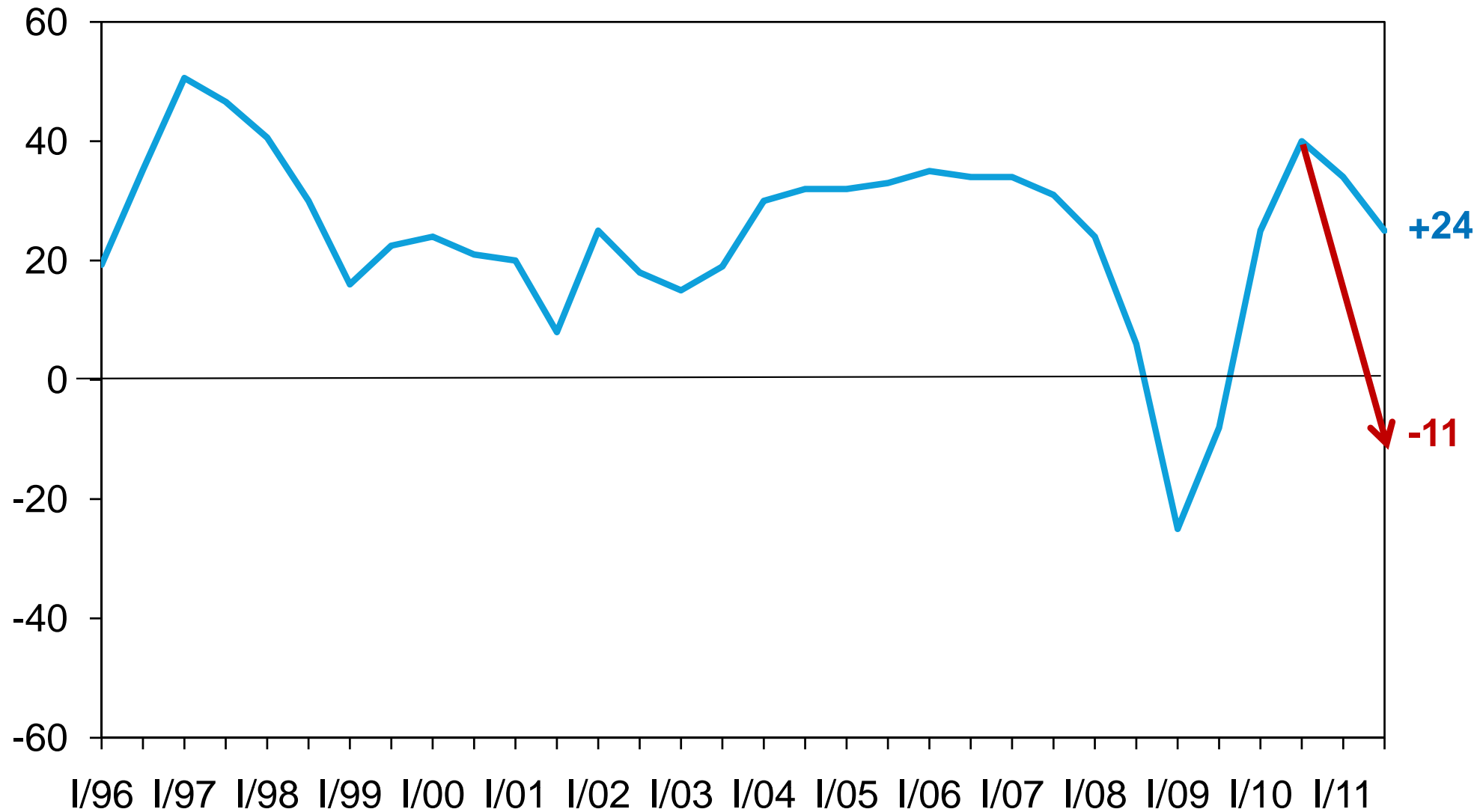


Pk-yritysbarometri Syksy 2011 pikapäivitys

Suhdannenäkymät 12 kk eteenpäin, saldoluku

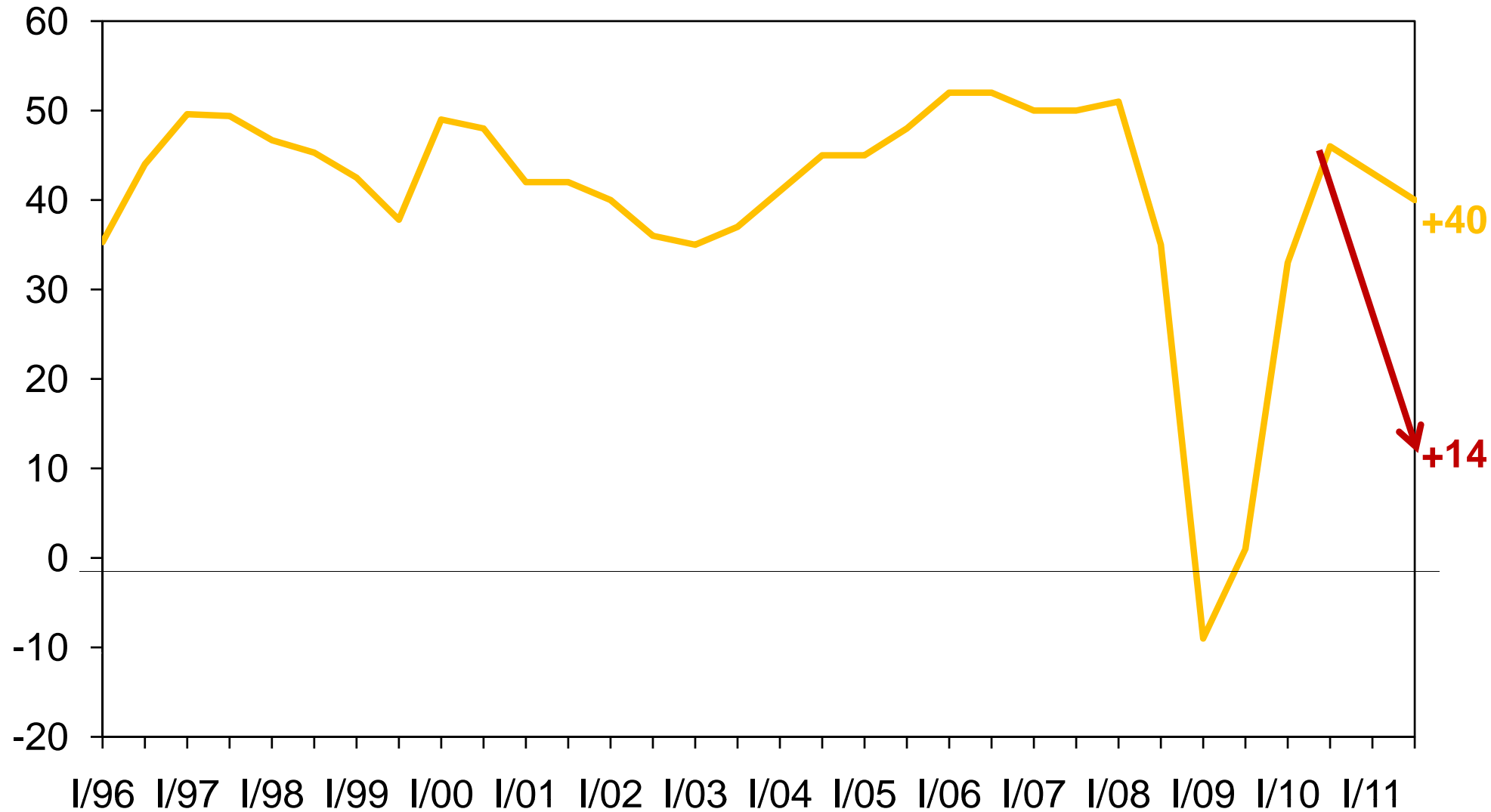


Pk-yritysten yleiset suhdannenäkymät

	Paranevat %	Pysyvät ennallaan %	Heikkenevät %	Saldoluku
Kaikki yritykset	36	52	12	(34) 24 -11
Toimialoittain				
Teollisuus	42	47	11	(40) 31 -16
Rakentaminen	38	50	12	(26) 26 -22
Kauppa	38	48	14	(37) 24 -18
Palvelut	33	56	11	(33) 22 -6
Kokoluokittain				
alle 5 henkilöä	32	56	12	(29) 20 -8
5-9 henkilöä	39	49	12	(37) 27 -11
10-19 henkilöä	38	50	12	(37) 26 -18
20-49 henkilöä	43	47	10	(47) 33 -16
yli 50 henkilöä	39	50	11	(43) 28 -21

Saldoluvut: suluissa kevät 2011, lihavoituna syksy 2011, punaisella pikapäivityksen tulos

Liikevaihdon muutosodotukset, saldoluku

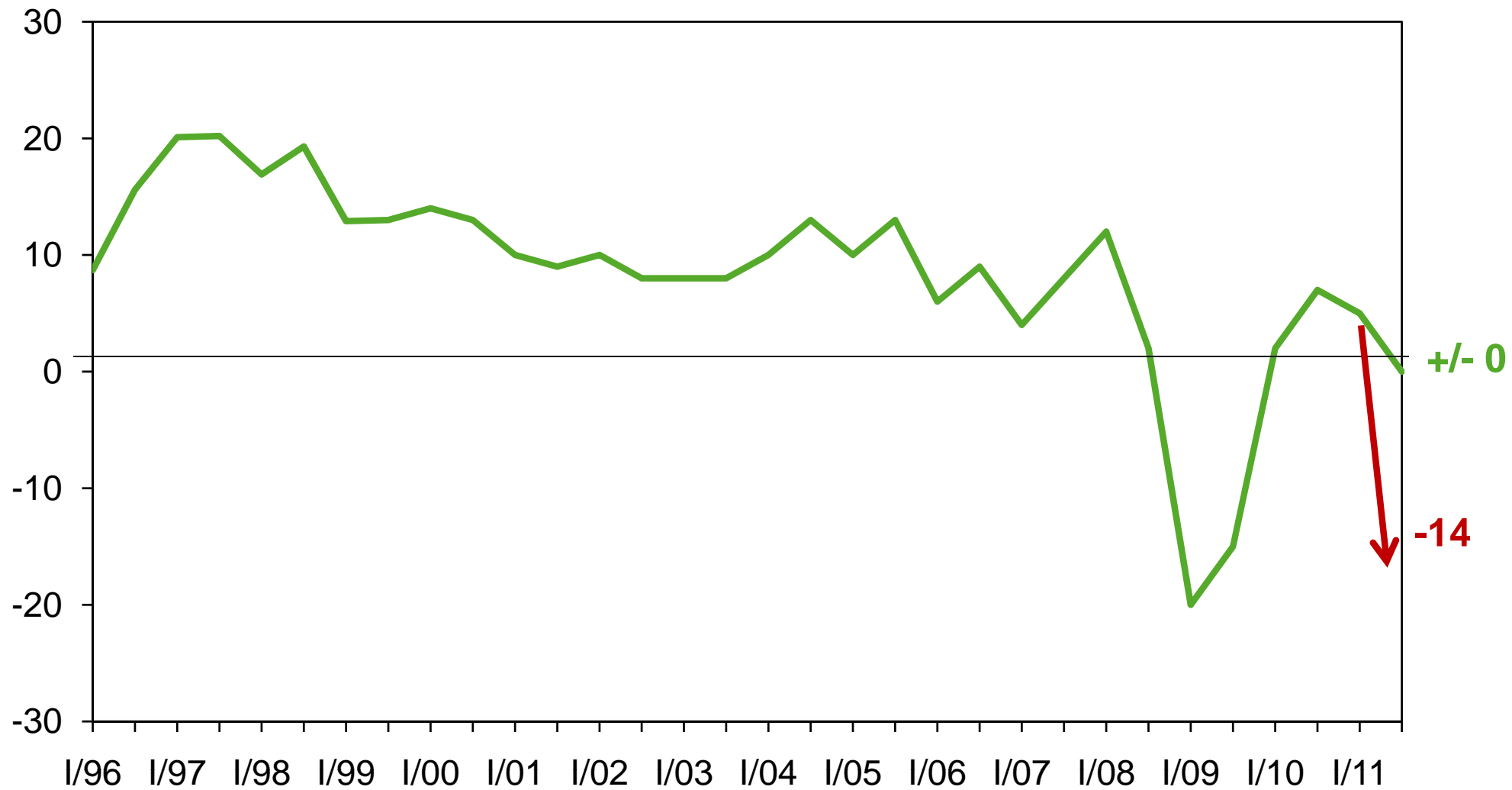


Pk-yritysten liikevaihto-odotukset

	Kasvaa %	Pysyy ennallaan %	Pienenee %	Saldoluku
Kaikki yritykset	51	38	11	(43) 40 14
Teollisuus	58	33	9	(49) 49 14
Rakentaminen	46	40	14	(27) 32 -2
Kauppa	52	35	13	(46) 39 12
Palvelut	48	41	11	(44) 37 16

Saldoluvut: suluissa kevät 2011, lihavoituna syksy 2011, punaisella pikapäivityksen tulos

Investointien arvon muutosodotukset, saldoluku

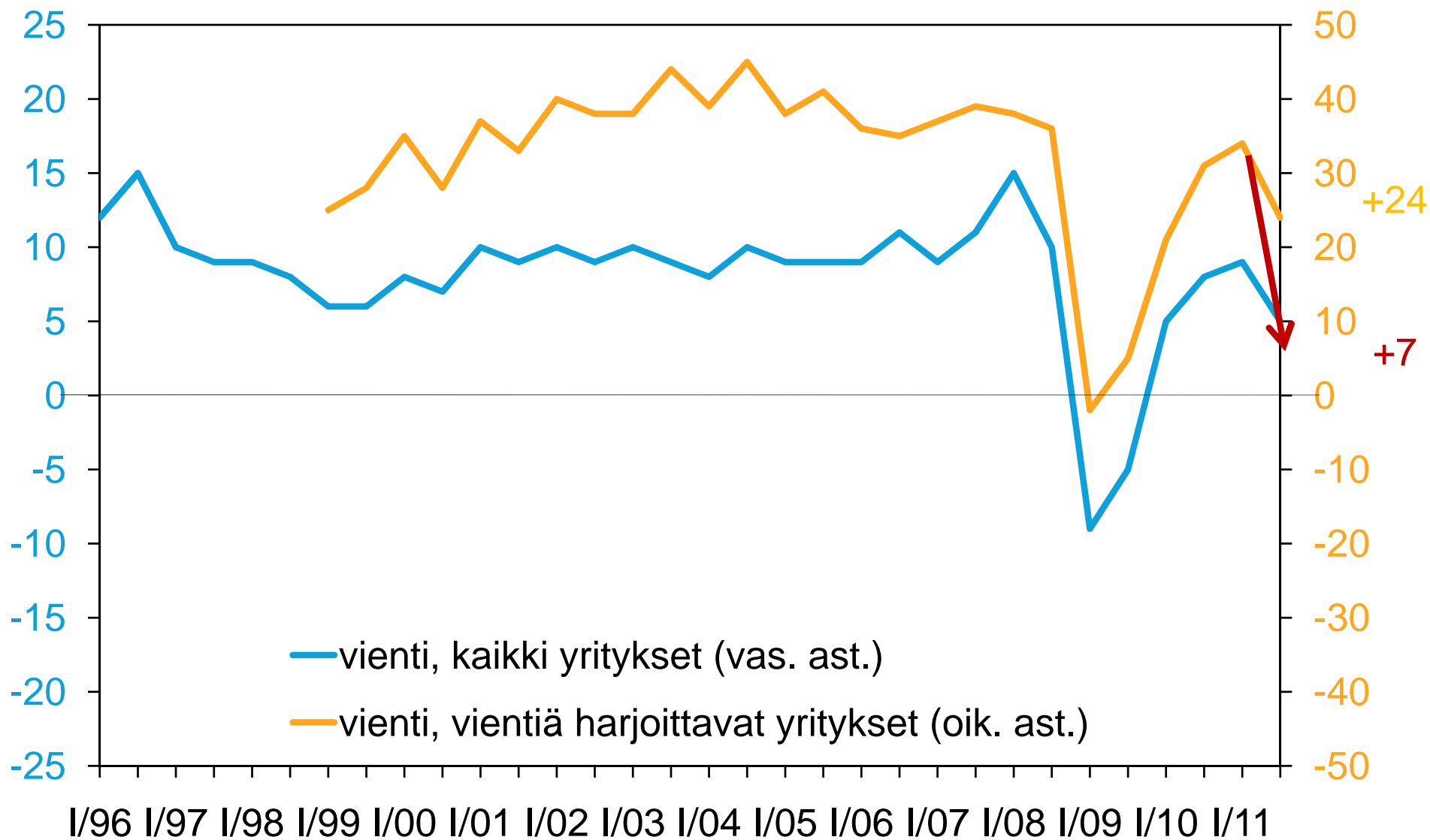


Pk-yritysten investointiodotukset

	Kasvaa %	Pysyy ennallaan %	Pienenee %	Saldoluku
Kaikki yritykset	17	66	17	(5) 0 -14
Teollisuus	20	62	18	(10) 2 -18
Rakentaminen	20	61	19	(0) 1 -22
Kauppa	17	64	19	(4) -2 -12
Palvelut	16	68	16	(4) 0 -11

Saldoluvut: suluissa kevät 2011, lihavoituna syksy 2011, punaisella pikapäivityksen tulos

Viennin arvon muutosodotukset, saldoluku

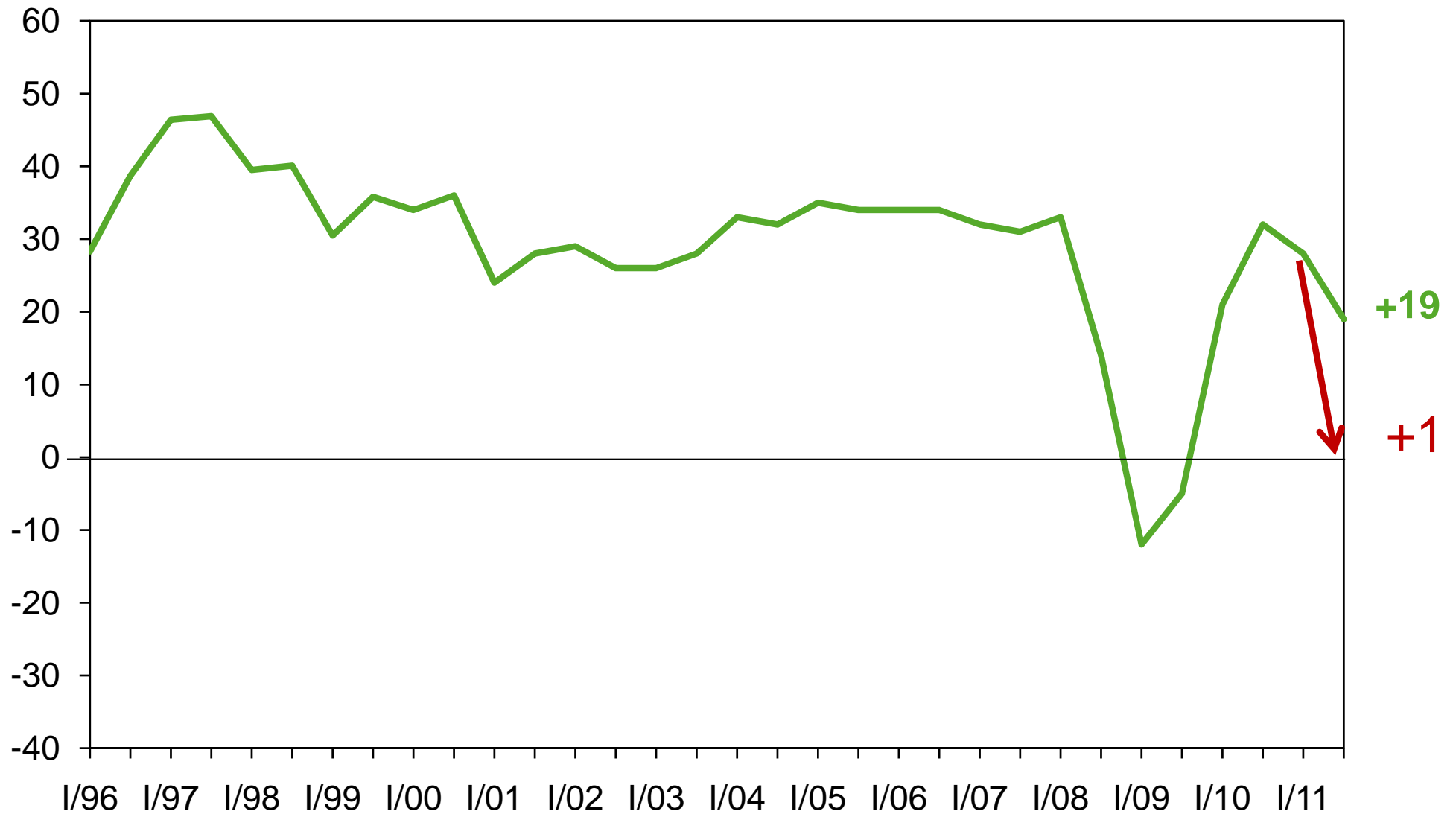


Vientiyritysten vientiodotukset

	Kasvaa %	Pysyy ennallaan %	Pienenee %	Saldoluku
Kaikki yritykset	35	54	19	(34) 24 7
Teollisuus	41	48	11	(39) 30 6
Rakentaminen	19	72	9	(22) 10 -8
Kauppa	33	56	11	(32) 22 -6
Palvelut	33	56	11	(34) 22 6

Saldoluvut: suluissa kevät 2011, lihavoituna syksy 2011, punaisella pikapäivityksen tulos

Kannattavuuden muutosodotukset, saldoluku

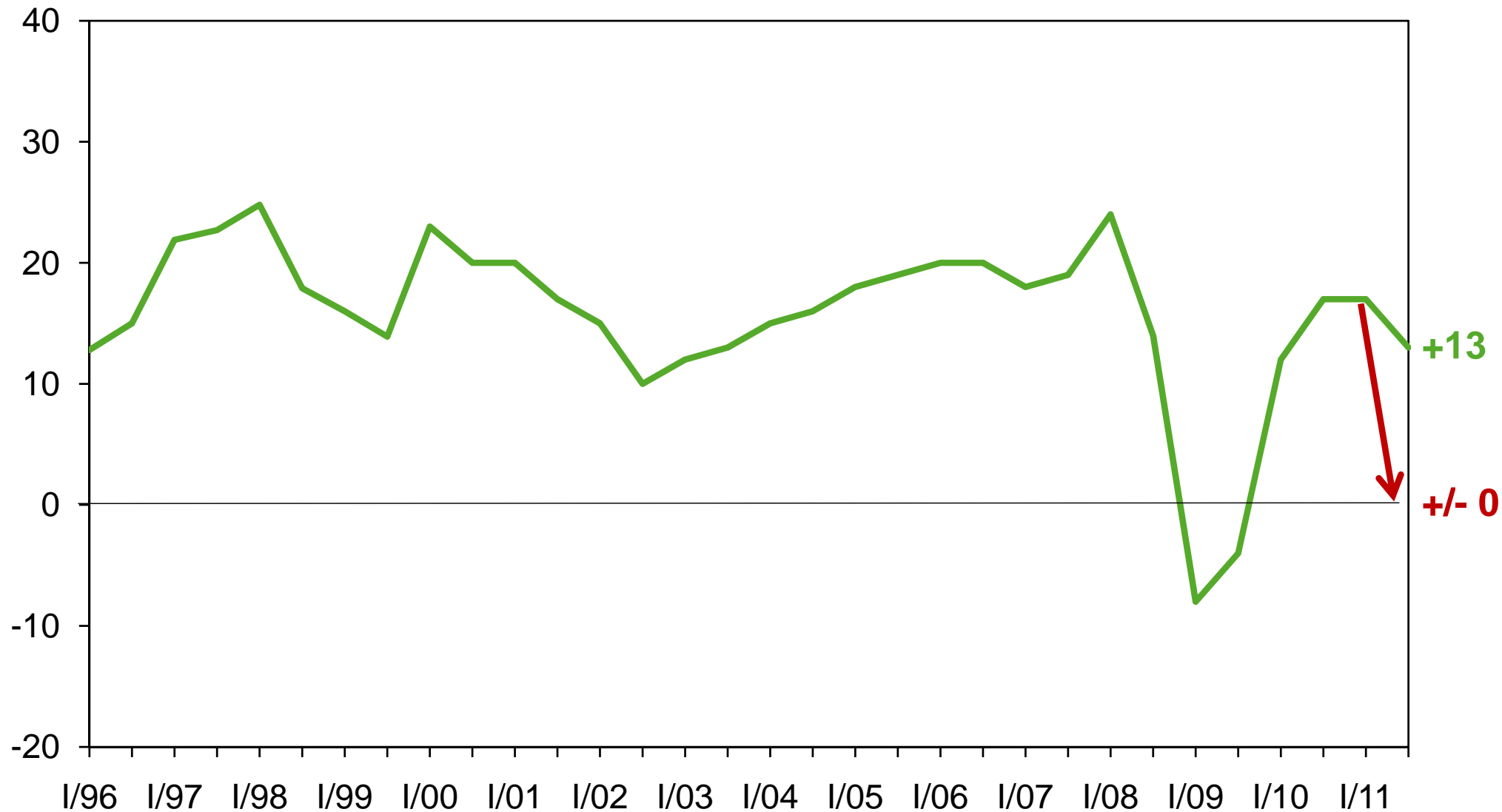


Kannattavuuden muutosodotukset

	Kasvaa %	Pysyy ennallaan %	Pienenee %	Saldoluku
Kaikki yritykset	34	51	15	(28) 19 1
Teollisuus	38	49	13	(32) 25 3
Rakentaminen	34	50	16	(21) 18 -16
Kauppa	34	47	19	(30) 15 -1
Palvelut	34	52	14	(29) 20 3

Saldoluvut: suluissa kevät 2011, lihavoituna syksy 2011, punaisella pikapäivityksen tulos

Henkilöstön määrän muutosodotukset, saldoluku

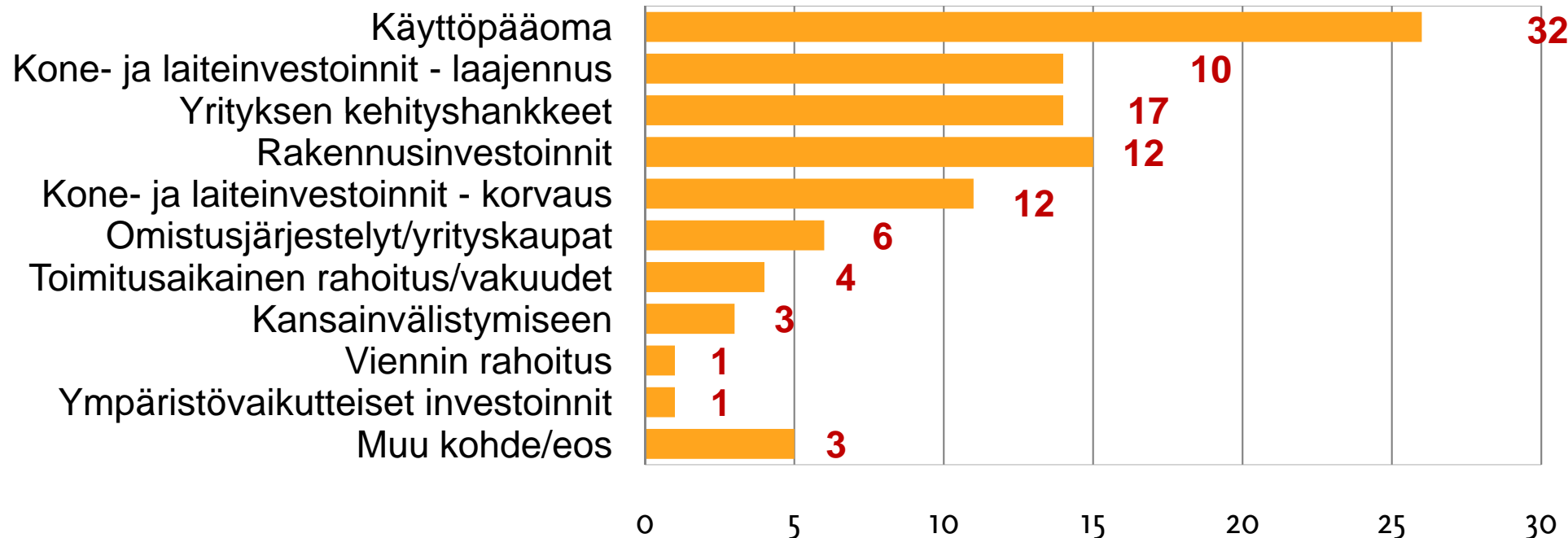


Henkilöstön määrän muutosodotukset

	Kasvaa %	Pysyy ennallaan %	Pienenee %	Saldoluku
Kaikki yritykset	21	71	8	(17) 13 0
Teollisuus	26	66	8	(17) 18 -7
Rakentaminen	23	64	13	(13) 10 -7
Kauppa	19	72	9	(18) 10 -1
Palvelut	20	73	7	(19) 13 6

Saldoluvut: suluissa kevät 2011, lihavoituna syksy 2011, punaisella pikapäivityksen tulos

Ulkoisen rahoituksen tärkein käyttötarkoitus



Tolpan pituus = barometrin tulos, luvut = pikapäivityksen tuloksia

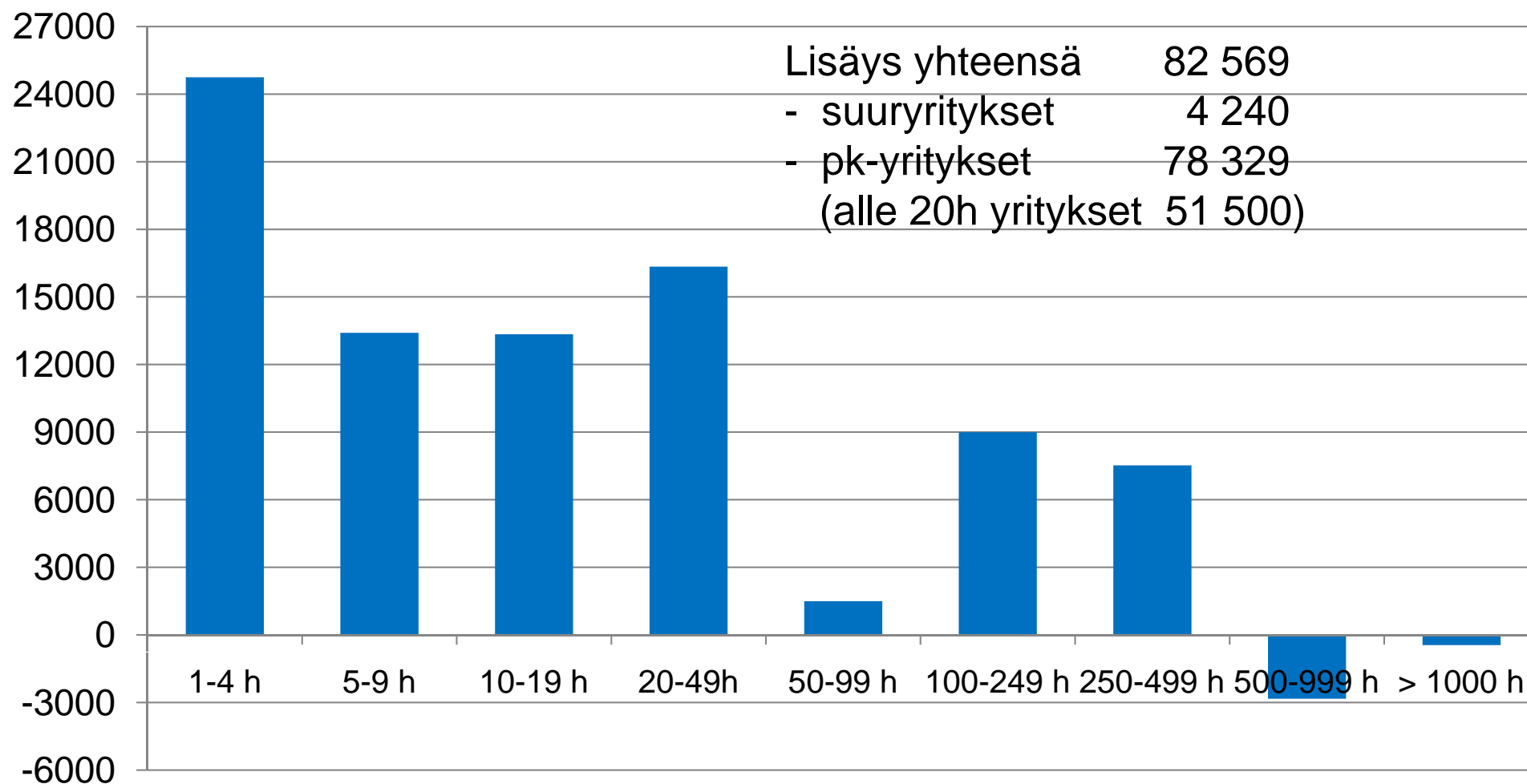
Ulkoisen rahoituksen aiottu lähde, %

	Barometri	Pikapäivitys
Pankki	77	75
Rahoitusyhtiö	20	19
Finnvera	28	37
ELY-keskus	16	18
Tekes	9	13
Pääomasijoittaja	10	9
Vakuutusyhtiö	5	6

Yhteenveto pikapäivityksen tuloksista

- ✓ Odotusten heikentyminen yhdessä kuukaudessa on erittäin suuri.
- ✓ Suhdanneodotusten saldoluku putosi peräti 35 yksikköä!
- ✓ Muilla osa-alueilla saldolukujen lasku on pienempi: 13-26 yksikköä.
- ✓ Osa pessimismistä selittyy huonojen talousuutisten tulvalla.
- ✓ Positiivista on olosuhteisiin nähden vakaat henkilöstöodotukset.
- ✓ Käyttöpääoman tarve on entisestään noussut tuntuvasti.
- ✓ Pankkirahoitus vaikeutuu, muiden rahoittajien rooli korostuu.
- ✓ Vuodesta 2012 tulee heikko, jos odotukset toteutuvat edes likimain.

Yritysten henkilöstömäärän muutos 2001-2009 yritysten kokoluokittain, henkilöä



Lähde: Tilastokeskus. Henkilömäärät muunnettu kokopäiväisiksi työpaikoiksi, pl. Maa- ja metsätalous