



# **Elinkeinopoliittinen mittaristo 2016**



## **Vantaa**

Kuntaraportti

# Tutkimuksen taustat ja toteutus 1/2

---

- Tutkimuksen tarkoituksena on selvittää Suomen Yrittäjien jäsenkunnan käsityksiä kuntien elinkeinopolitiikasta sekä kuntien ja yrittäjien yhteistyön kehittymisestä.
- Elinkeinopoliittisen mittaristokysely toteutettiin nyt seitsemättä kertaa.
- Tutkimuksen tiedonkeruu toteutettiin sähköposti-informoituna internet-kyselynä 15.2.- 20.3.2016 välisenä aikana. Ensimmäinen kutsu lähetettiin 15.2. Tutkimusta karhuttiin kolme kertaa (24.2., 7.3. ja 14.3.).
- Tässä raportissa esitetään kunnan oma tulos, kunnan tulos vuonna 2014 (mikäli vastaajia ollut 5 tai enemmän), aluejärjestön tulos sekä koko maan tulos vuodelta 2014 ja 2016. Aluejärjestön tuloksena esitetään sen alueen tulos, mihin kunta kuuluu.
- Vastajamäärät tässä raportissa esitettyjen tulosten osalta ovat:
  - Koko maa, N=6347
  - Alue, Pääkaupunkiseudun Yrittäjät ry, N=337
  - Kunta, Vantaa, N=143

# Tutkimuksen taustat ja toteutus 2/2

- Kysymyslomakkeella vastaajilta pyydettiin kokonaisarvosanat elinkeinopolitiikan osa-alueista sekä kokonaisarvosana kunnan elinkeinopolitiikasta kouluarvosana-asteikolla 4-10.

## Elinkeinopolitiikan osa-alueet ovat:

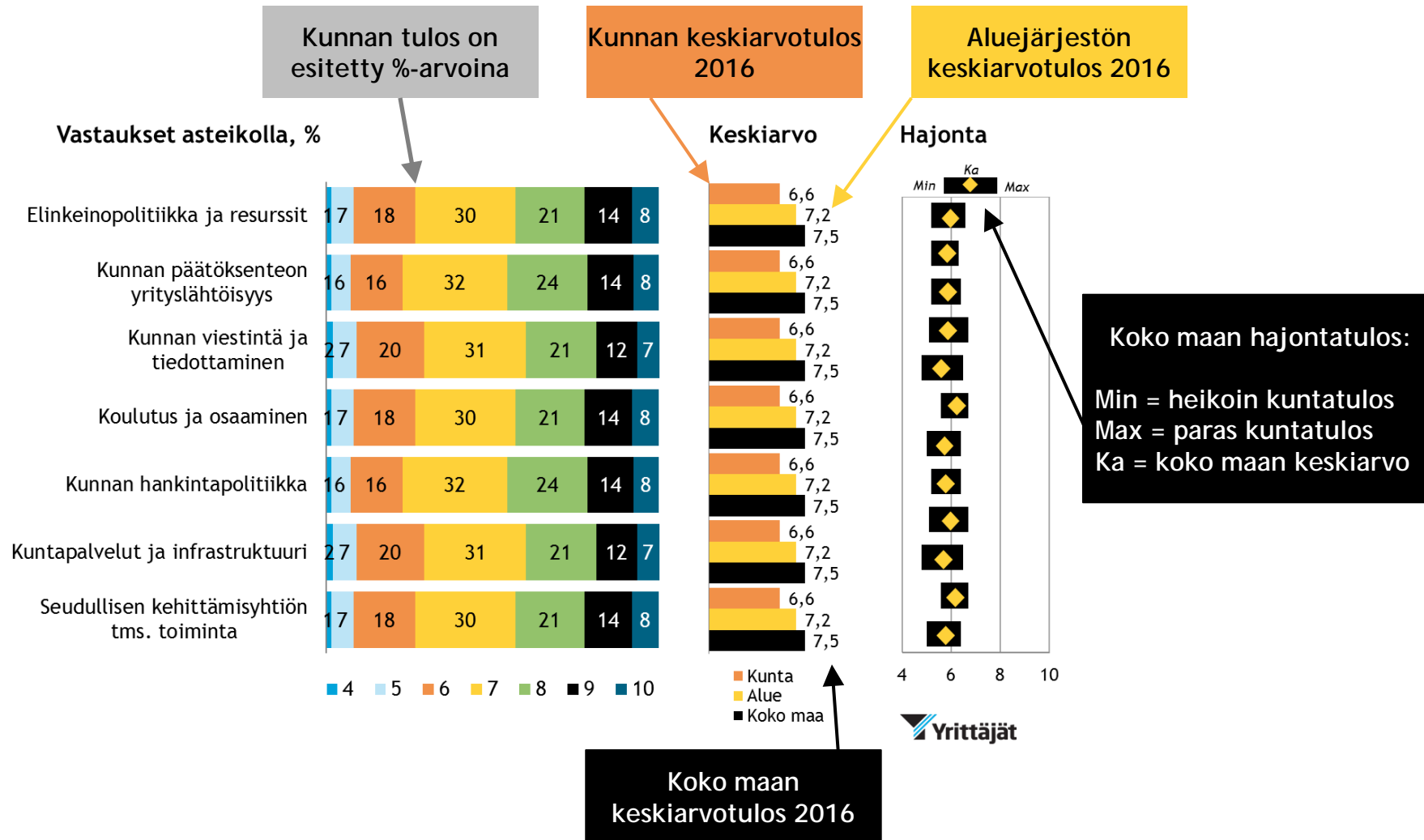
1. elinkeinopolitiikka ja resurssit
2. kunnan päätöksenteon yrityslähtöisyys
3. kunnan viestintä ja tiedottaminen
4. koulutus ja osaaminen
5. kunnan hankintapolitiikka
6. kuntapalvelut ja infrastruktuuri
7. seudullisen kehittämissyhtiön tai vastaavan toiminta

- Jokaisen elinkeinopolitiikan osa-alueen kehityssuuntaa vastaajat arvioivat yhteensä 30 väittämällä 5-portaisella asteikolla (asteikko -2 ... +2).

## Arviointiasteikko määriteltiin sanallisesti:

- 2 = Kehittynyt merkittävästi huonompaan suuntaan
- 1 = Kehittynyt jonkin verran huonompaan suuntaan
- 0 = Pysynyt ennallaan
- 1 = Kehittynyt jonkin verran parempaan suuntaan
- 2 = Kehittynyt merkittävästi parempaan suuntaan

# Raportin lukuohje



---

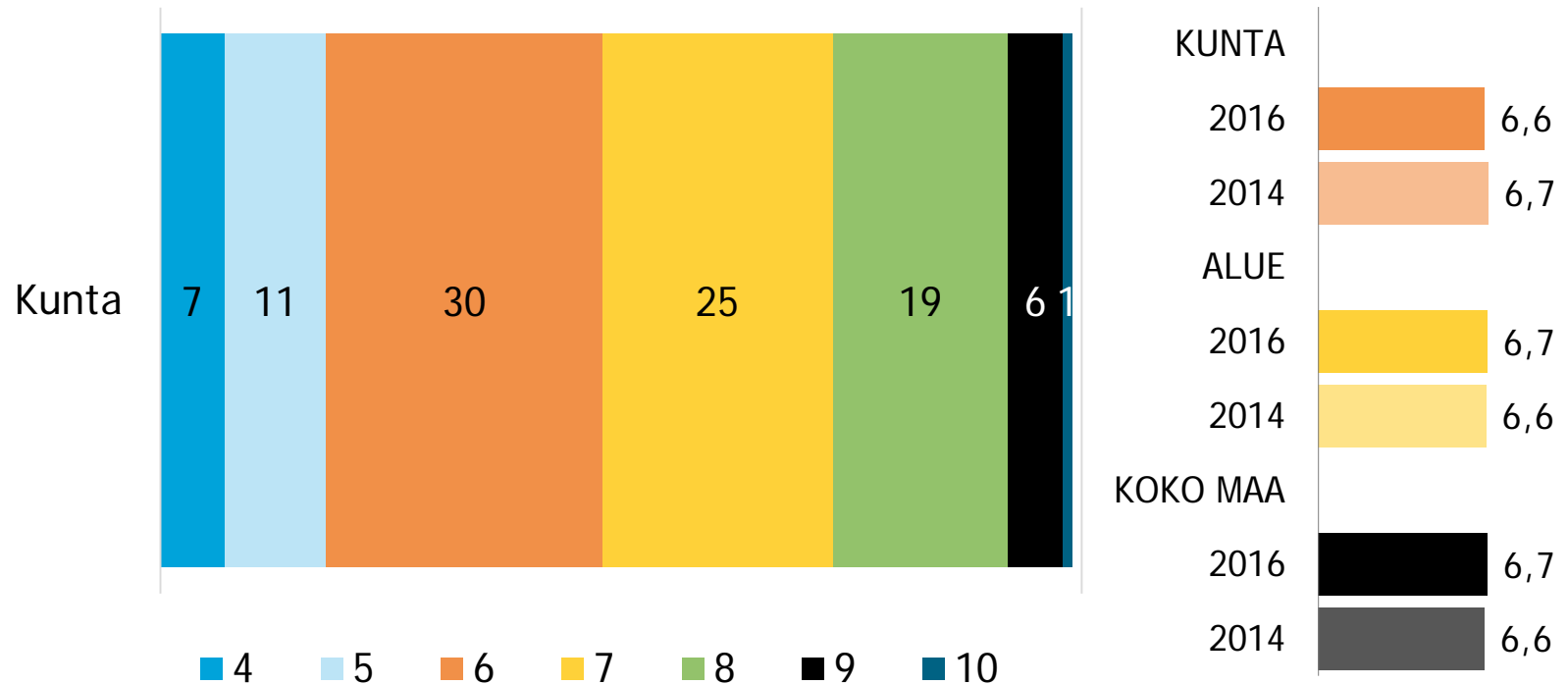
# Kokonaisarvosana

---

# Kokonaisarvosana elinkeinopolitiikasta (Vantaa, N=143)

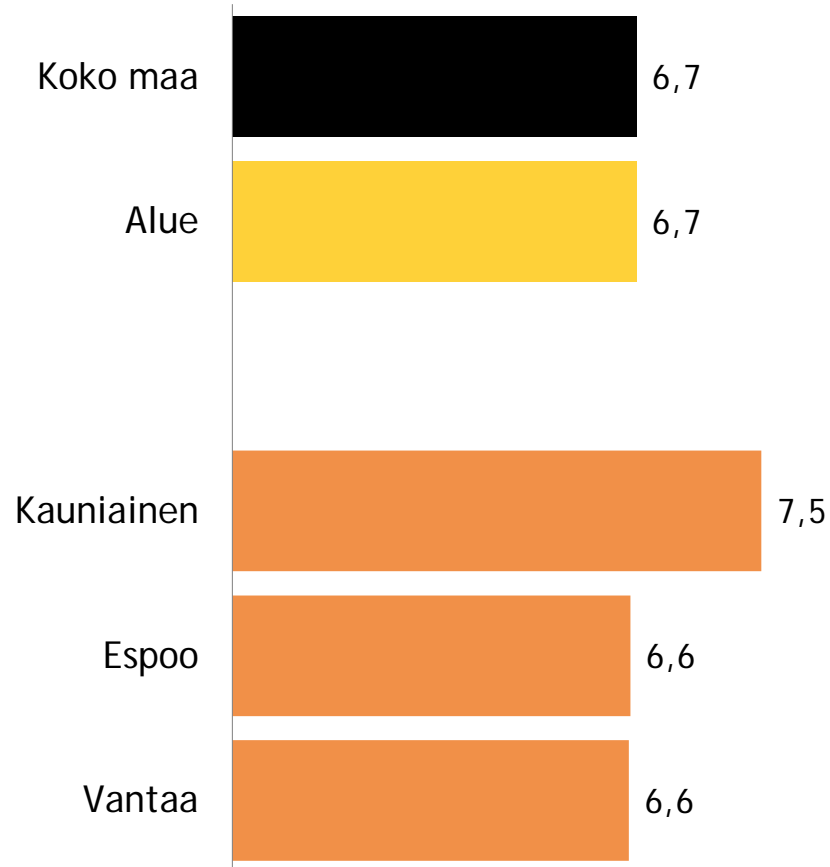
Vastaukset asteikolla, %

Keskiarvo



# Kokonaisarvosana elinkeinopolitiikasta (Pääkaupunkiseutu, N=337)

Keskiarvot 4-10



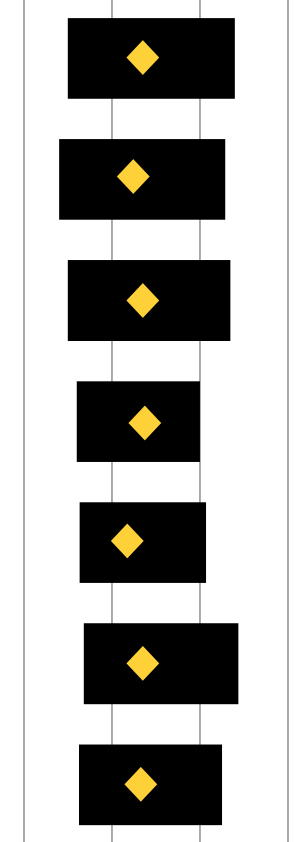
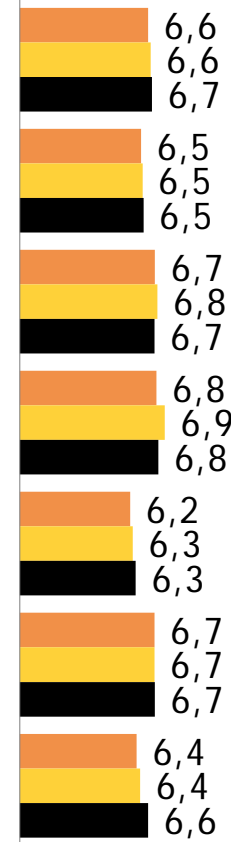
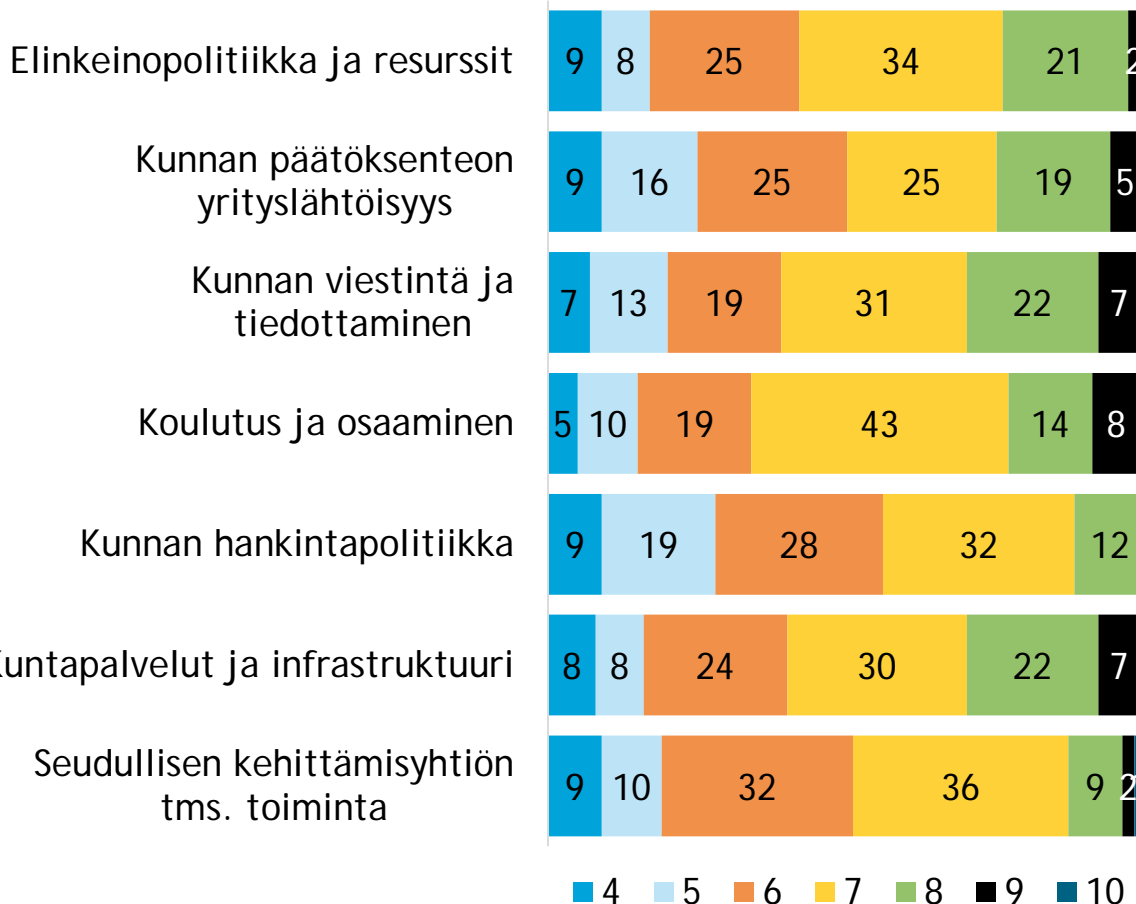
# Mittariston koonti osa-alueittain (Vantaa, N=143)

Vastaukset asteikolla, %

Keskiarvo

Hajonta

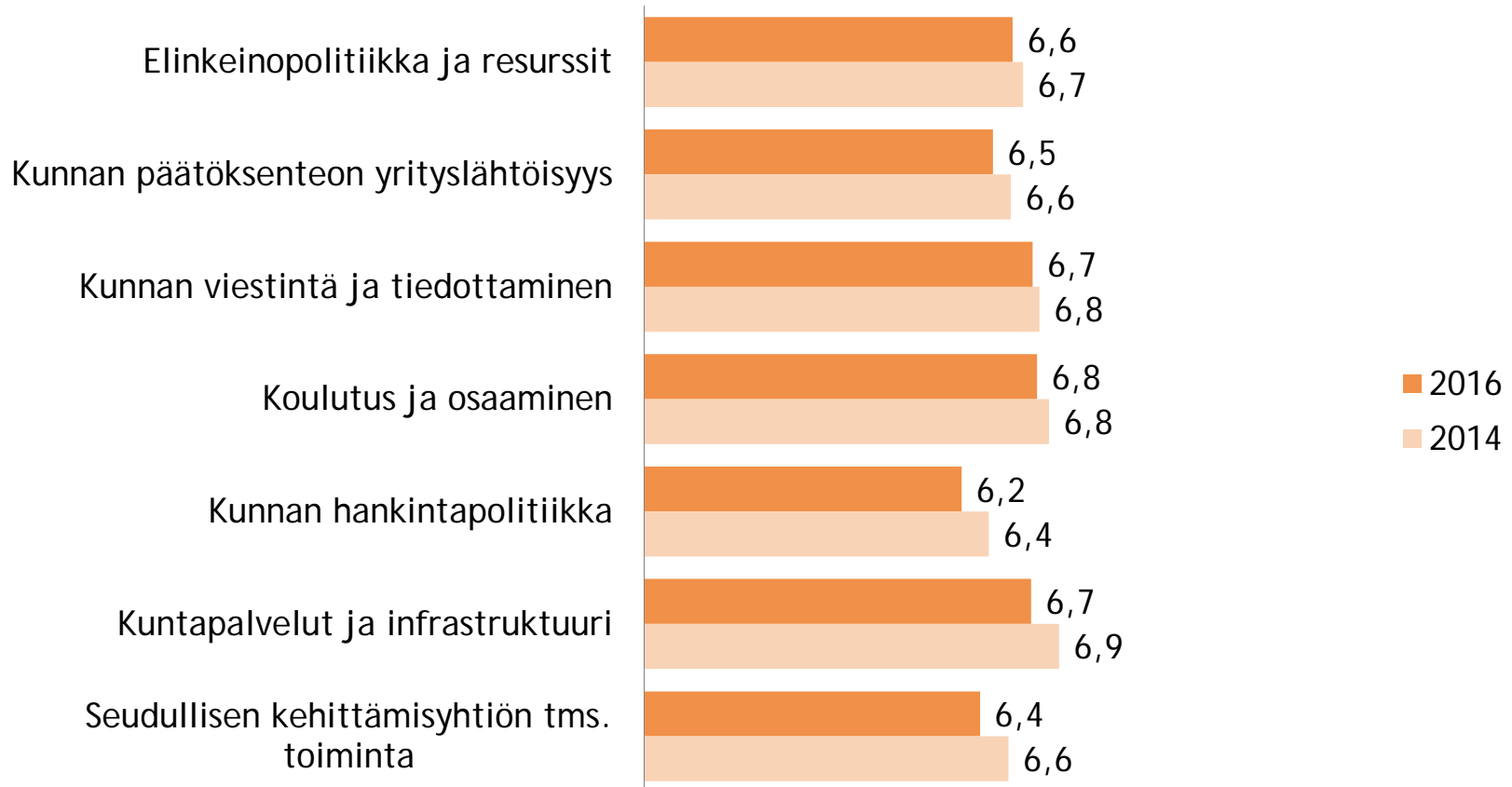
Min <sup>Ka</sup> Max





# Mittariston koonti osa-alueittain (Vantaa, N=143)

Kunnan vuosivertailu, keskiarvot 4-10



---

1

# Elinkeinopolitiikka ja resurssit

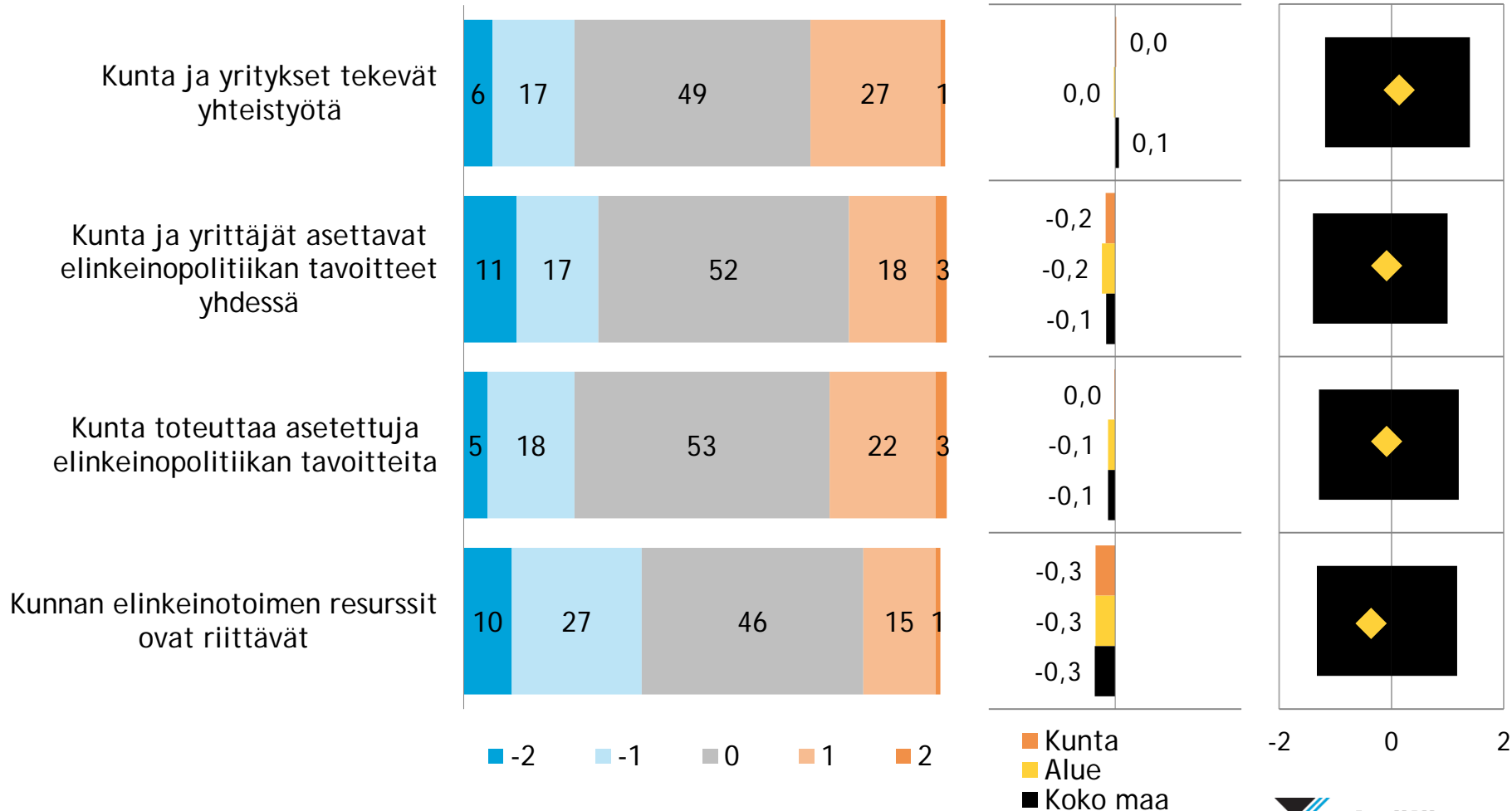
---

# Elinkeinopolitiikka ja resurssit (Vantaa, N=143)

Vastaukset asteikolla, %

Keskiarvo

Hajonta



---

# 2

# Kunnan päätöksenteon yrittäjälähtöisyys

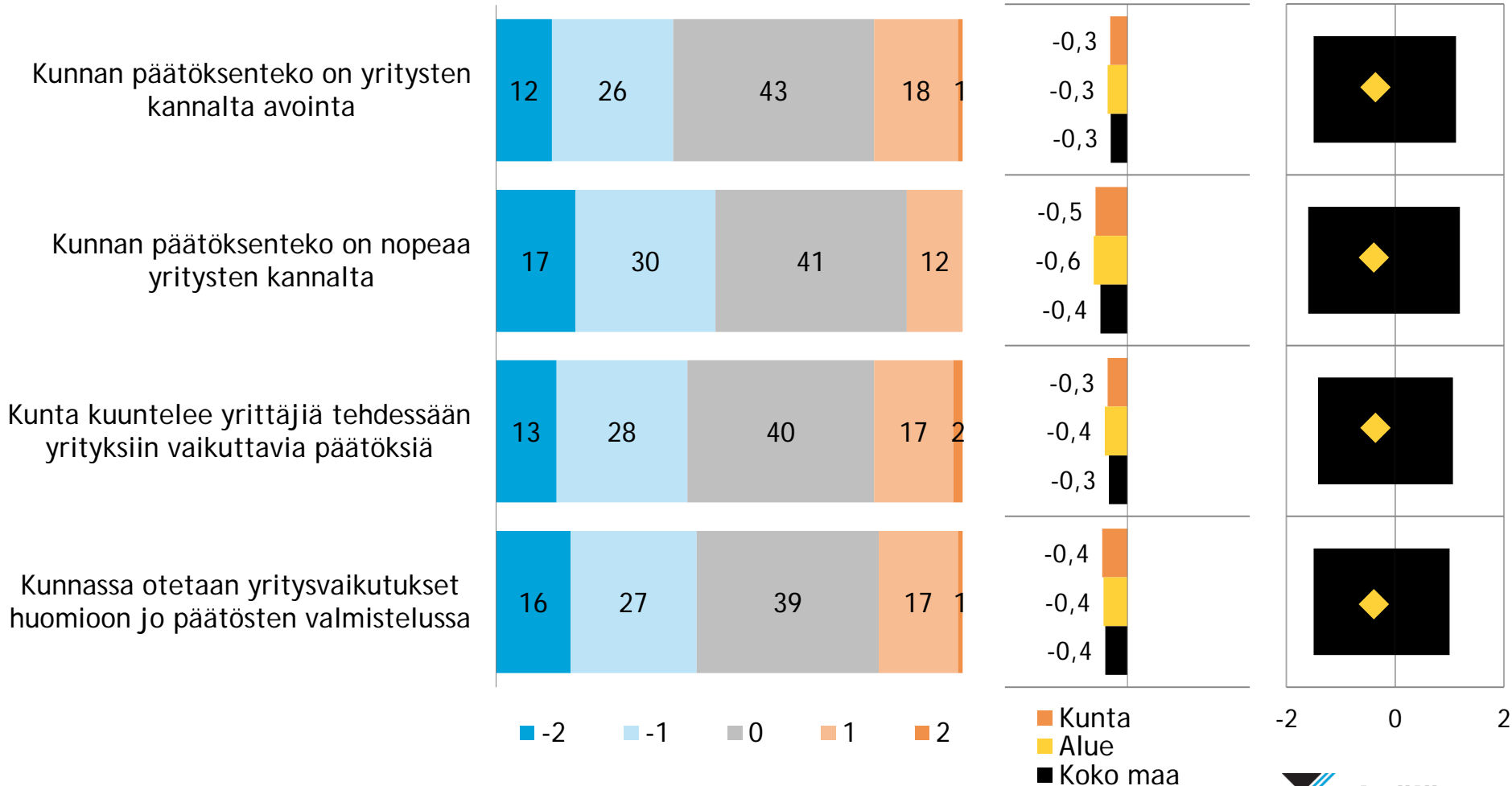
---

# Kunnan päätöksenteon yrittäjälähtöisyys (Vantaa, N=143)

Vastaukset asteikolla, %

Keskiarvo

Hajonta



---

# 3

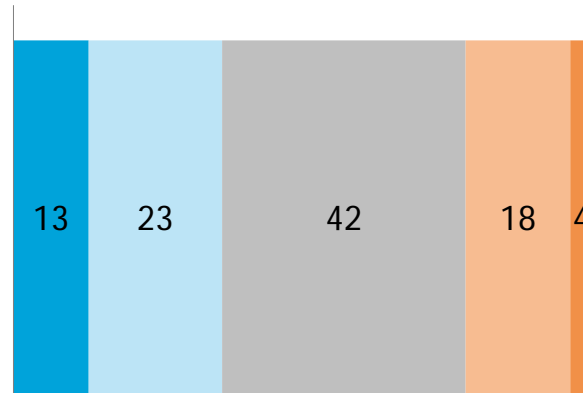
# Viestintä ja tiedottaminen

---


# Viestintä ja tiedottaminen (Vantaa, N=143)

Vastaukset asteikolla, %

Kunta tiedottaa tavoitteista, suunnitelmista, toimista ja päätöksistä, jotka koskevat yrityksiä

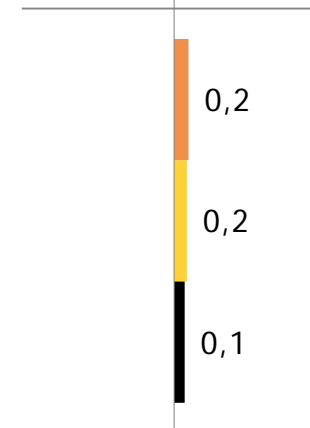
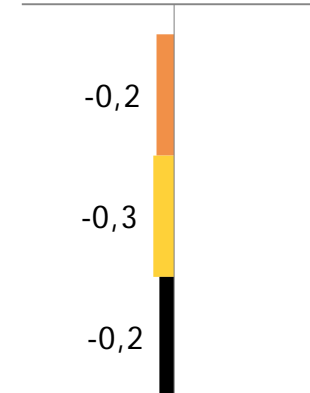


Kuntaa markkinoidaan vetovoimaisena yritys- ja asuinpaikkana



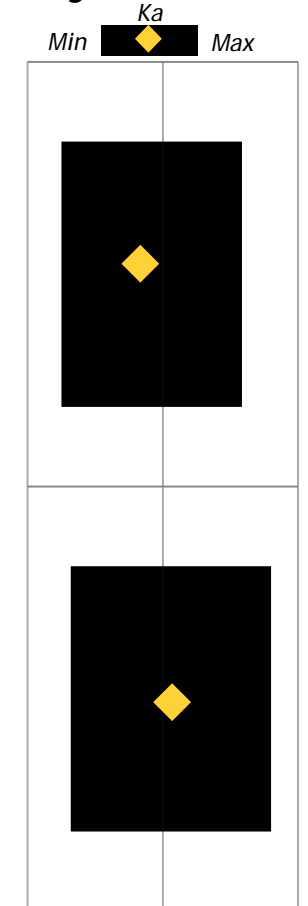
■ -2   ■ -1   ■ 0   ■ 1   ■ 2

Keskiarvo



■ Kunta  
■ Alue  
■ Koko maa

Hajonta



-2   0   2

---

# 4

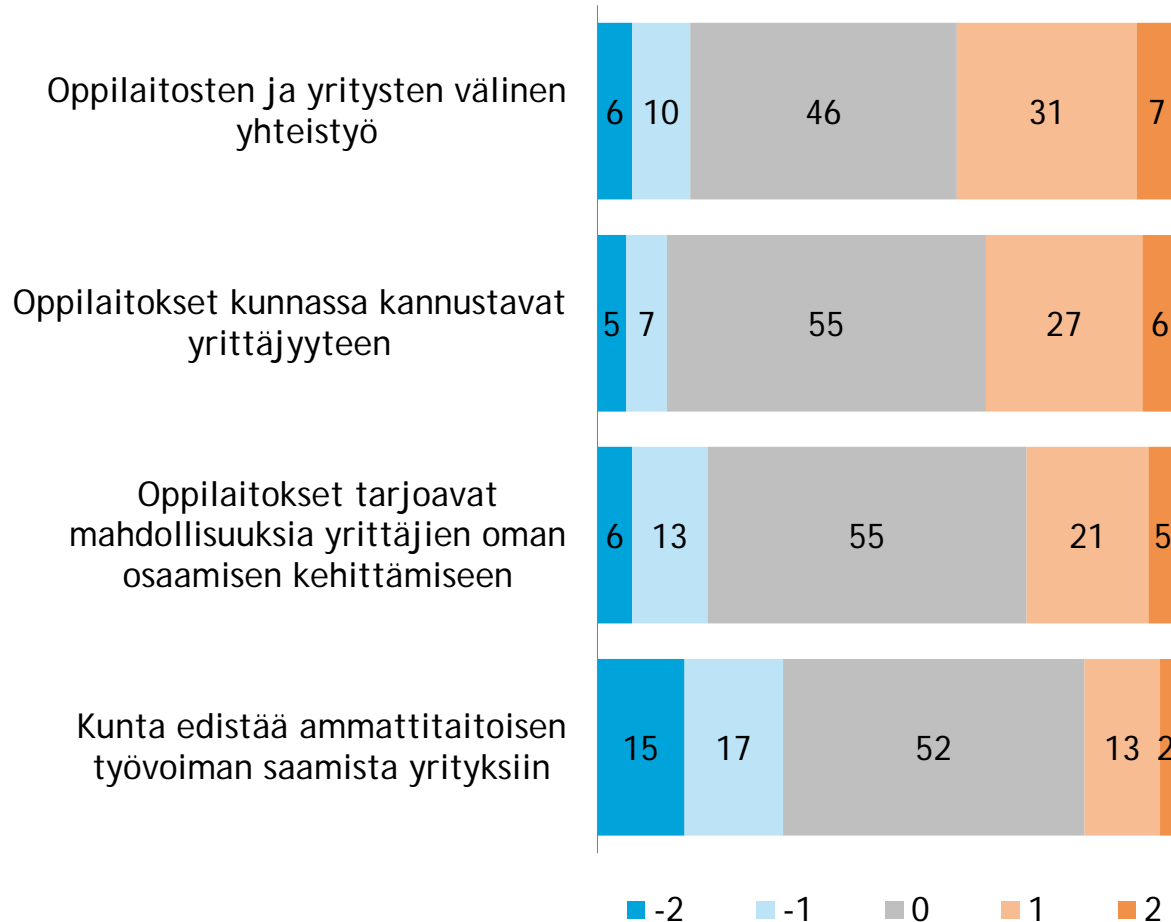
# Koulutus ja osaaminen

---

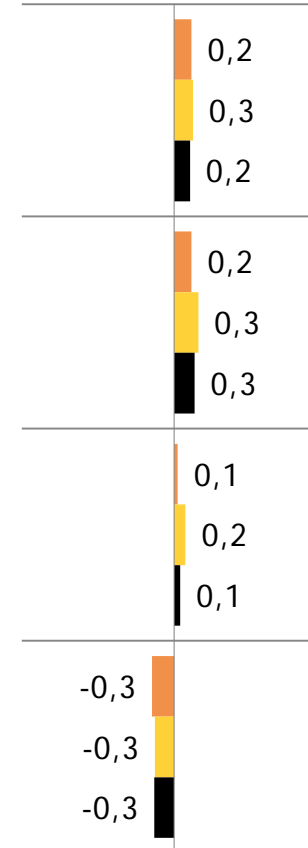


# Koulutus ja osaaminen (Vantaa, N=143)

Vastaukset asteikolla, %



Keskiarvo



Hajonta



---

# 5

# Hankintapolitiikka

---

# Hankintapolitiikka (Vantaa, N=143)

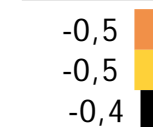
## Vastaukset asteikolla, %

## Keskiarvo

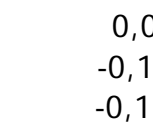

## Hajonta

Min  $\blacklozenge$  Ka Max

Yrityksillä on tasavertainen mahdollisuus tuottaa kunnan järjestämävastuulla olevia palveluita




Kunta ei harjoita häiritsevissä määrin omaa, yritysten kanssa markkinoilla kilpailevaa elinkeinotoimintaa



Kunnan hankintaosaaminen on riittävällä tasolla



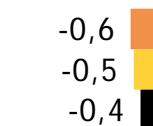
Kunta toteuttaa julkiset hankinnat huomioiden paikallisten pk-yritysten osallistumismahdollisuudet esim. jakamalla hankinnat pk-yrityksille sopiviin kokonaisuuksiin



Kunta tekee pienhankinnat huomioiden erityisesti paikalliset yritykset (pienhankinnat = hankinnat joita ei tarvitse hankintalain mukaan kilpailuttaa)



Kunta tiedottaa ennakoivasti tulevista hankinnoista tai hankintoihin liittyvistä linjauksista



■ -2   ■ -1   ■ 0   ■ 1   ■ 2

■ Kunta  
■ Alue  
■ Koko maa

-2   0   2

---

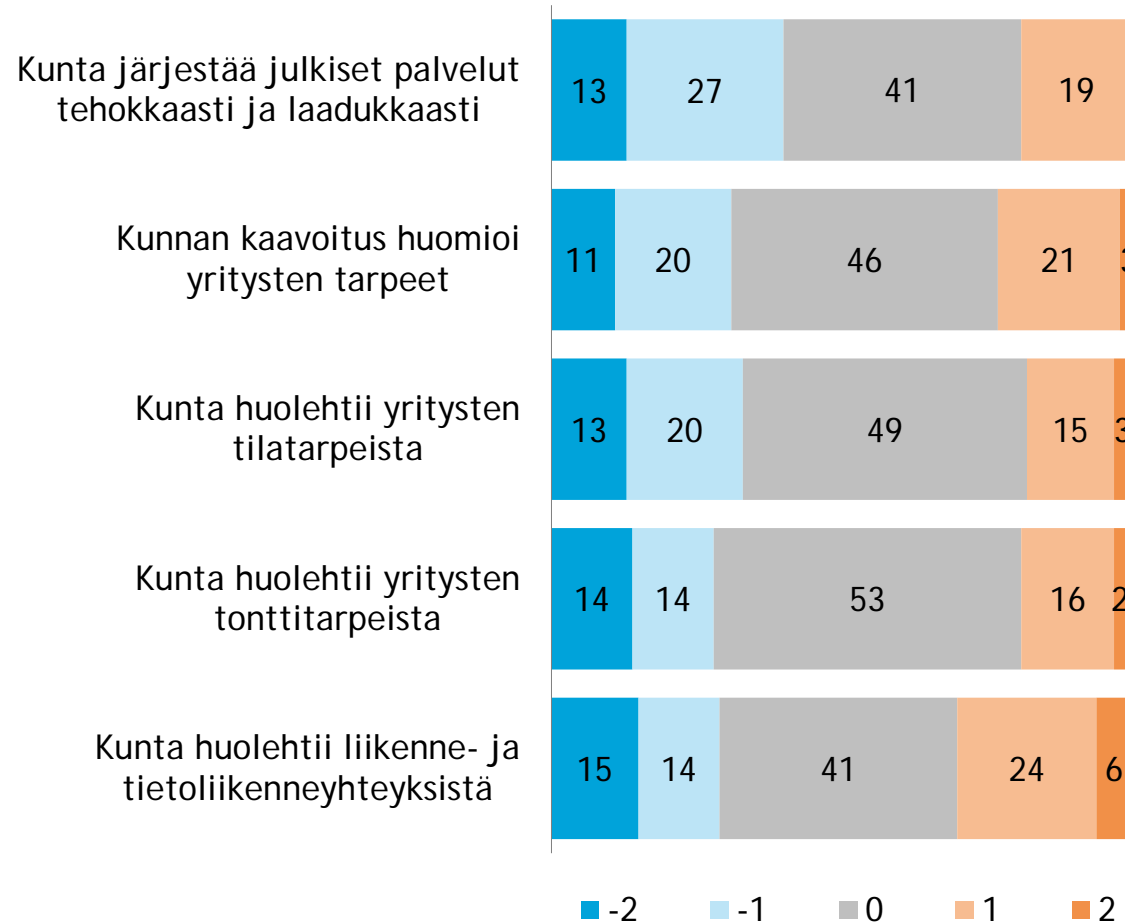
# 6

## Kuntapalvelut ja infrastruktuuri

---

# Kuntapalvelut ja infrastruktuuri (Vantaa, N=143)

Vastaukset asteikolla, %

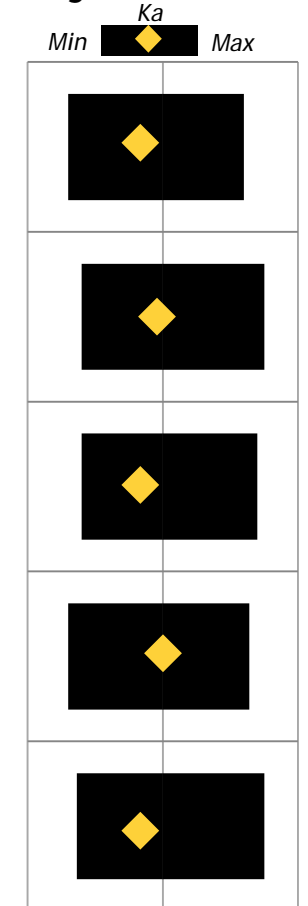


Keskiarvo



■ Kunta  
■ Alue  
■ Koko maa

Hajonta



-2 0 2

---

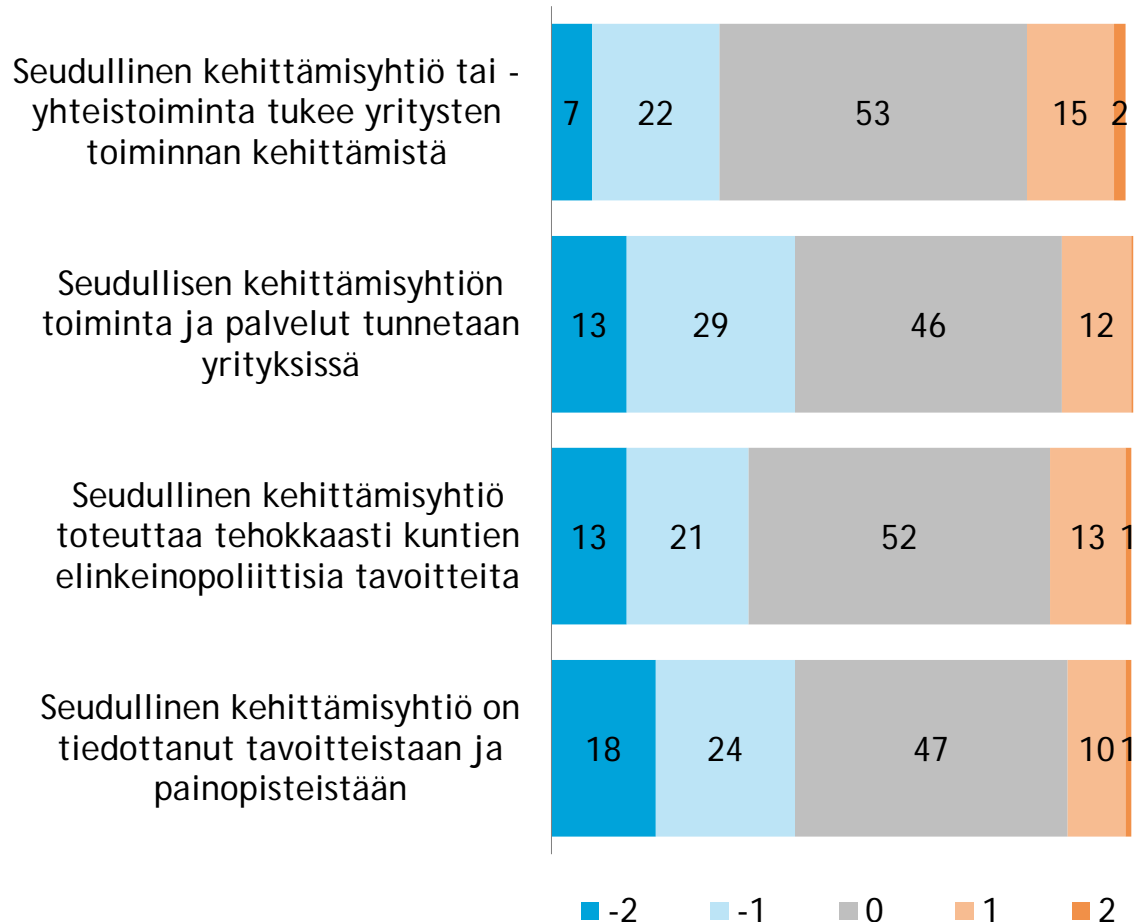
# 7

## Kehittämisyhtiön tai vastaavan toiminta

---

# Kehittämisyhdistiön tai vastaavan toiminta (Vantaa, N=143)

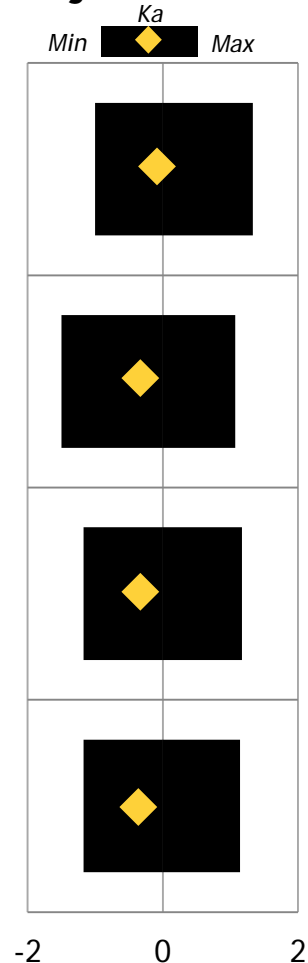
Vastaukset asteikolla, %



Keskiarvo



Hajonta



■ Kunta  
■ Alue  
■ Koko maa

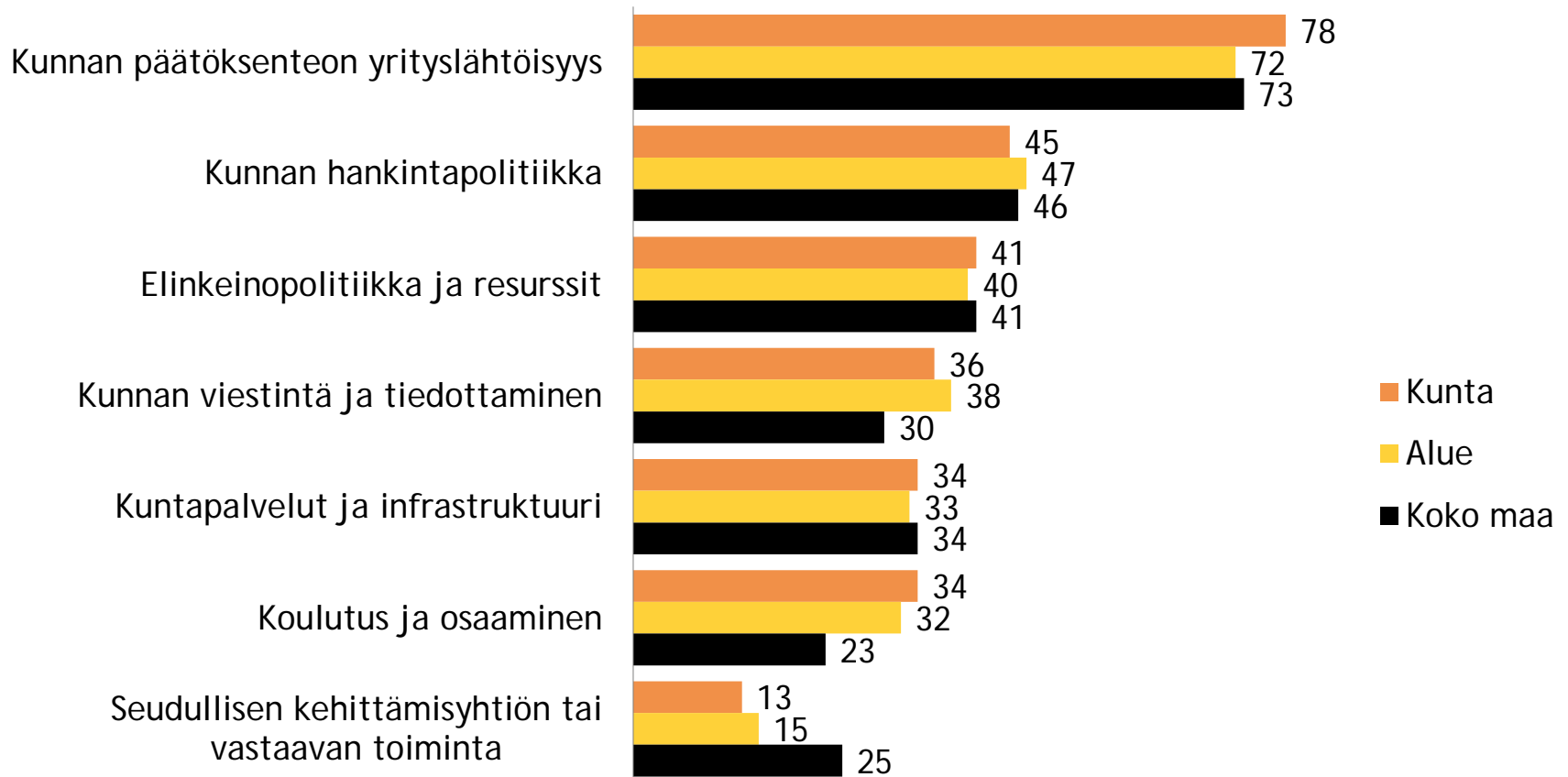
---

# Kunnan elinkeinopolitiikan tärkeimmät osa-alueet

---



# Kunnan elinkeinopolitiikan tärkeimmät osa-alueet, % (Vantaa, N=143)



---

# Tausta-aineistoa

---

# Suomen Yrittäjät

---

Paikallisyhdistykset

400

Aluejärjestöt

20

Toimialajärjestöt

63

Jäsenyrityksiä

1 15 000

Luottamushenkilöt

yli 4 000

Jäseniä kuntien valtuustoissa

yli 1 300

# Suomen kunnat

Suomessa on **313** kuntaa,  
joista Manner-Suomessa  
sijaitsee **297** kuntaa.



**82%** Suomen kunnista on  
alle 20 000 asukkaan kuntia.

Lähde: *kunnat.net*, kuntien lukumäärä kuntakoon mukaan 1.1.2016

---

# Pk-yritykset pyörittävät yhteiskuntaa

---

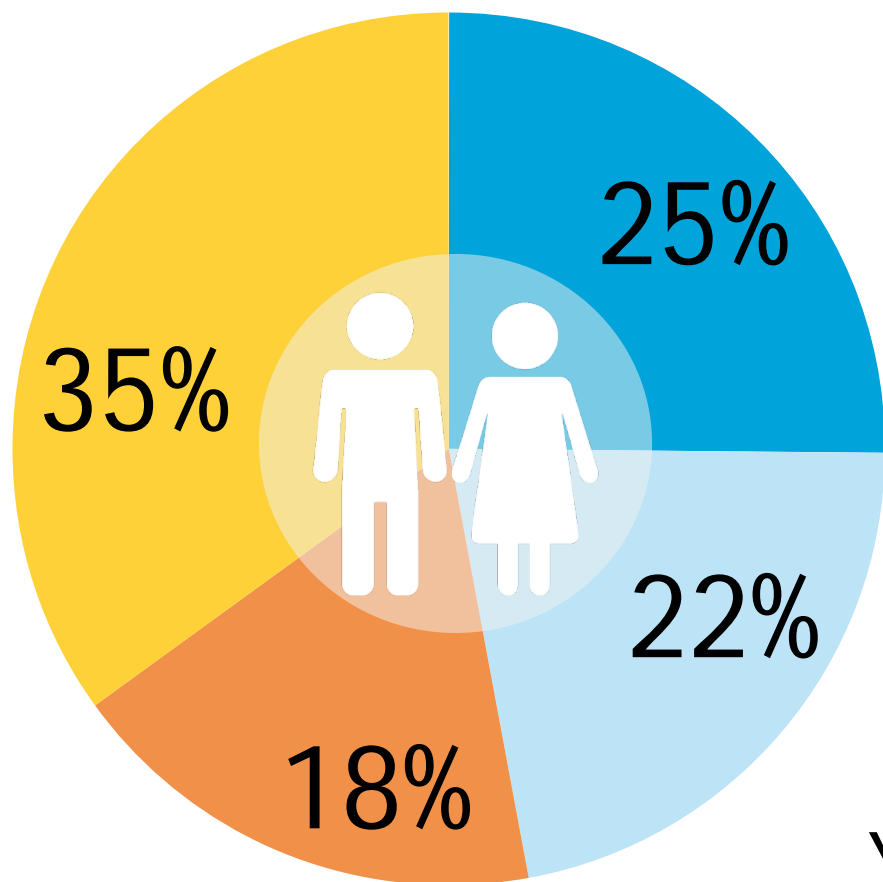
# Yritysrakenne Suomessa



Yhteensä **282 958** yritystä, pois lukien maa-, metsä- ja kalatalous

Lähde: Tilastokeskus, Yritysrekisteri 2014

# Yritysten henkilöstö



Mikroyritykset (1–9 hlöä)  
**346 382**

Pienyritykset (10–49 hlöä)  
**301 857**

Keskisuuret yritykset (50–249 hlöä)  
**247 058**

Suuryritykset (250– hlöä)  
**481 703**

**Yhteensä 1 377 000 henkilöä.**

*Lähde: Tilastokeskus, Yritysrekisteri 2014.*

# Yritysten liikevaihto



Mikroyritykset (1–9 hlöä)  
63 mrd €

Pienyritykset (10–49 hlöä)  
69 mrd €

Keskisuuret yritykset (50–249 hlöä)  
86 mrd €

Suuryritykset (250– hlöä)  
167 mrd €

**Yhteensä 385 mrd. euroa.**

Lähde: Tilastokeskus, Yritysrekisteri 2014.



**YRITTÄJYYS**  

---

**LUO ELIN-**  

---

**VOIMAA!**