



# **Elinkeinopoliittinen mittaristo 2016**



**Vöyri**

Kuntaraportti

# Tutkimuksen taustat ja toteutus 1/2

---

- Tutkimuksen tarkoituksena on selvittää Suomen Yrittäjien jäsenkunnan käsityksiä kuntien elinkeinopolitiikasta sekä kuntien ja yrittäjien yhteistyön kehittymisestä.
- Elinkeinopoliittisen mittaristokysely toteutettiin nyt seitsemättä kertaa.
- Tutkimuksen tiedonkeruu toteutettiin sähköposti-informoituna internet-kyselynä 15.2.- 20.3.2016 välisenä aikana. Ensimmäinen kutsu lähetettiin 15.2. Tutkimusta karhuttiin kolme kertaa (24.2., 7.3. ja 14.3.).
- Tässä raportissa esitetään kunnan oma tulos, kunnan tulos vuonna 2014 (mikäli vastaajia ollut 5 tai enemmän), aluejärjestön tulos sekä koko maan tulos vuodelta 2014 ja 2016. Aluejärjestön tuloksena esitetään sen alueen tulos, mihin kunta kuuluu.
- Vastaajamäärät tässä raportissa esitettyjen tulosten osalta ovat:
  - Koko maa, N=6347
  - Alue, Rannikko-Pohjanmaan Yrittäjät ry, N=90
  - Kunta, Vöyri, N=5

# Tutkimuksen taustat ja toteutus 2/2

- Kysymyslomakkeella vastaajilta pyydettiin kokonaisarvosanat elinkeinopolitiikan osa-alueista sekä kokonaisarvosana kunnan elinkeinopolitiikasta kouluarvosana-asteikolla 4-10.

## Elinkeinopolitiikan osa-alueet ovat:

1. elinkeinopolitiikka ja resurssit
2. kunnan päätöksenteon yrityslähtöisyys
3. kunnan viestintä ja tiedottaminen
4. koulutus ja osaaminen
5. kunnan hankintapolitiikka
6. kuntapalvelut ja infrastruktuuri
7. seudullisen kehittämissyhtiön tai vastaavan toiminta

- Jokaisen elinkeinopolitiikan osa-alueen kehityssuuntia vastaajat arvioivat yhteensä 30 väittämällä 5-portaisella asteikolla (asteikko -2 ... +2).

## Arviointiasteikko määriteltiin sanallisesti:

- 2 = Kehittynyt merkittävästi huonompaan suuntaan
- 1 = Kehittynyt jonkin verran huonompaan suuntaan
- 0 = Pysynyt ennallaan
- 1 = Kehittynyt jonkin verran parempaan suuntaan
- 2 = Kehittynyt merkittävästi parempaan suuntaan

# Raportin lukuohje



---

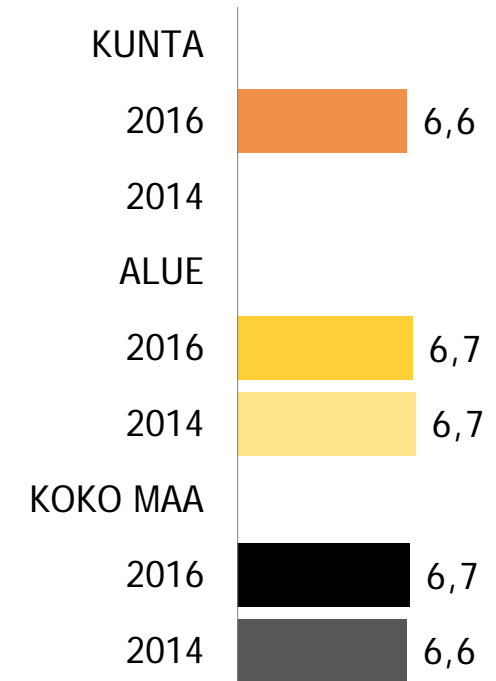
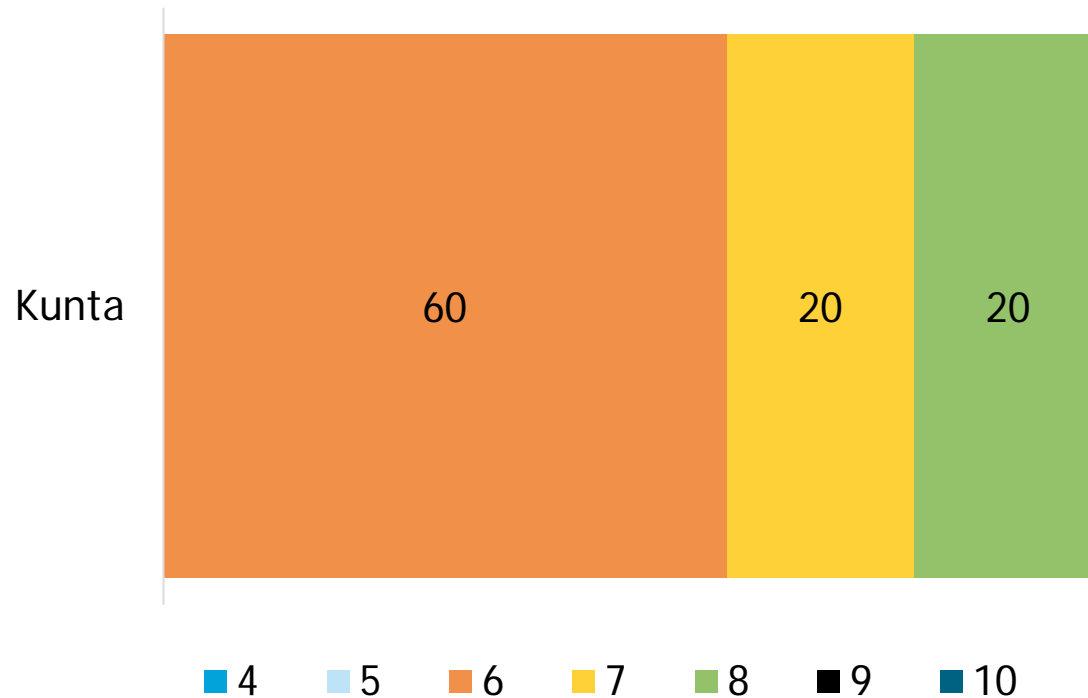
# Kokonaisarvosana

---

# Kokonaisarvosana elinkeinopolitiikasta (Vöyri, N=5)

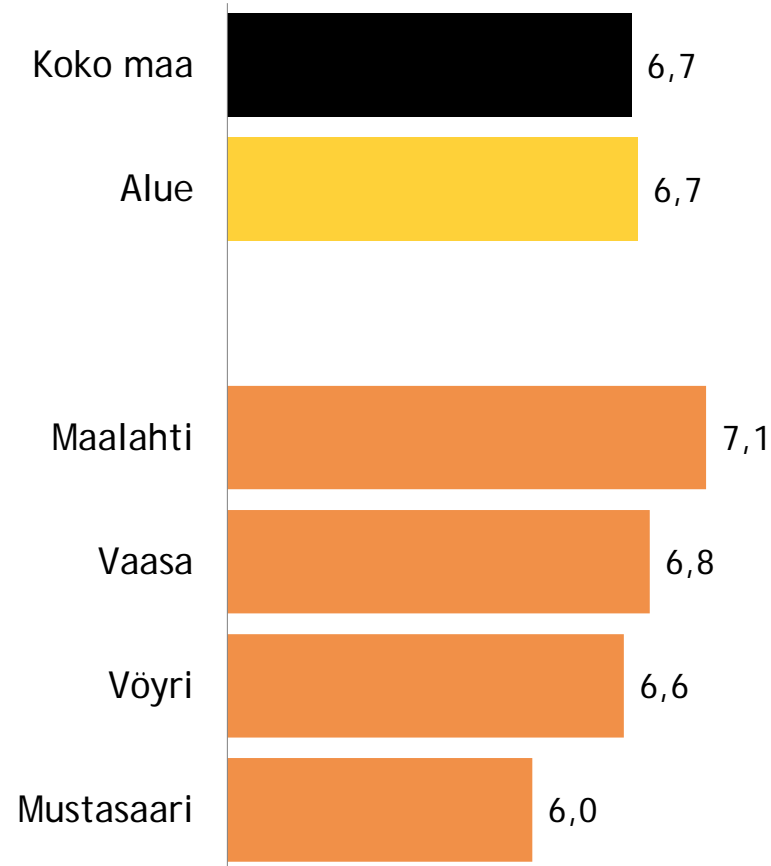
Vastaukset asteikolla, %

Keskiarvo



# Kokonaisarvosana elinkeinopolitiikasta (Rannikko-Pohjanmaa, N=90)

Keskiarvot 4-10



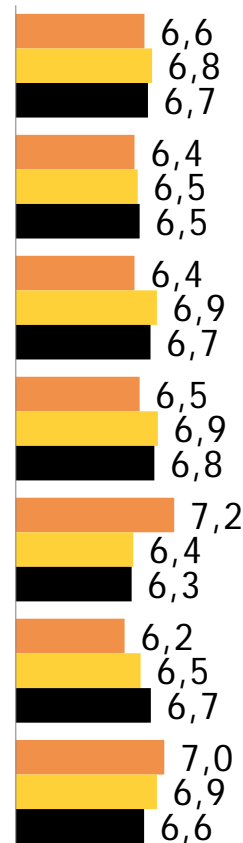
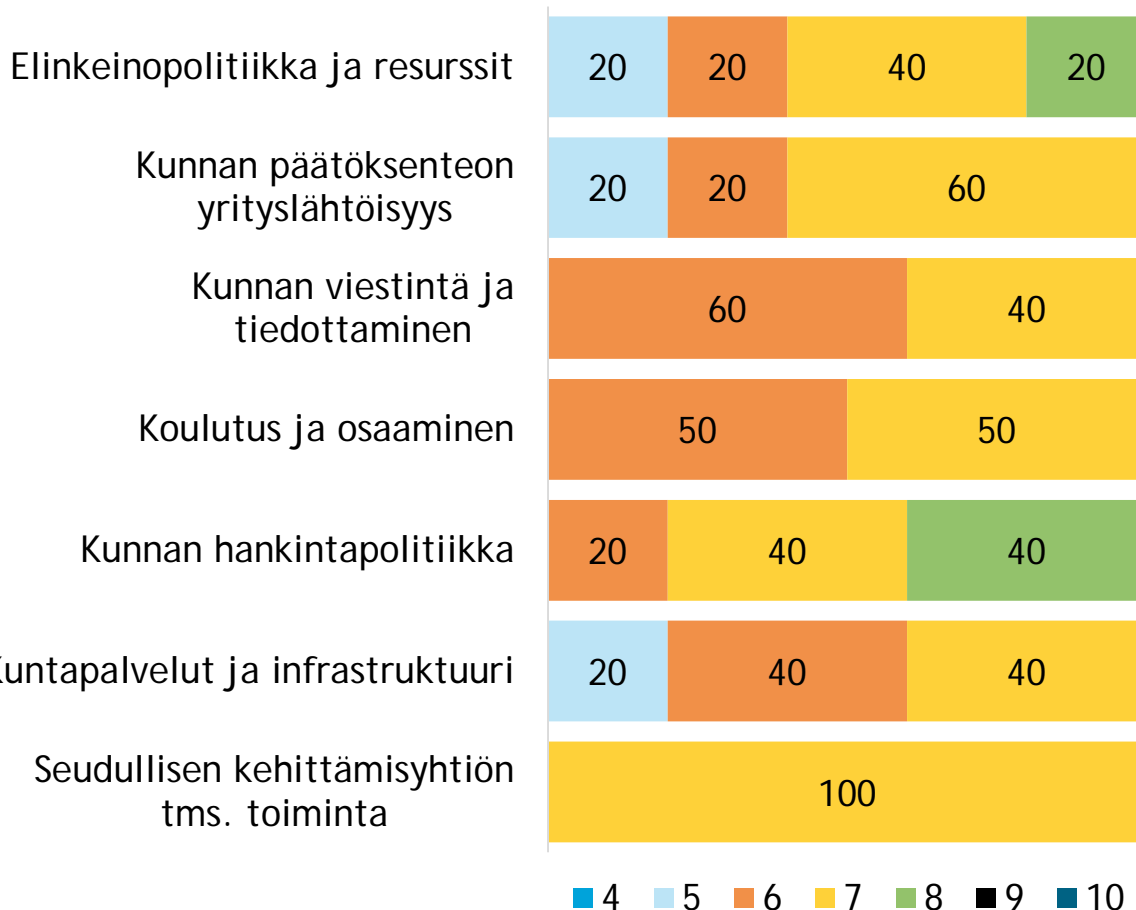
# Mittariston koonti osa-alueittain (Vöyri, N=5)

Vastaukset asteikolla, %

Keskiarvo

Hajonta

Min <sup>Ka</sup> Max





# Mittariston koonti osa-alueittain (Vöyri, N=5)

Kunnan vuosivertailu, keskiarvot 4-10



---

1

# Elinkeinopolitiikka ja resurssit

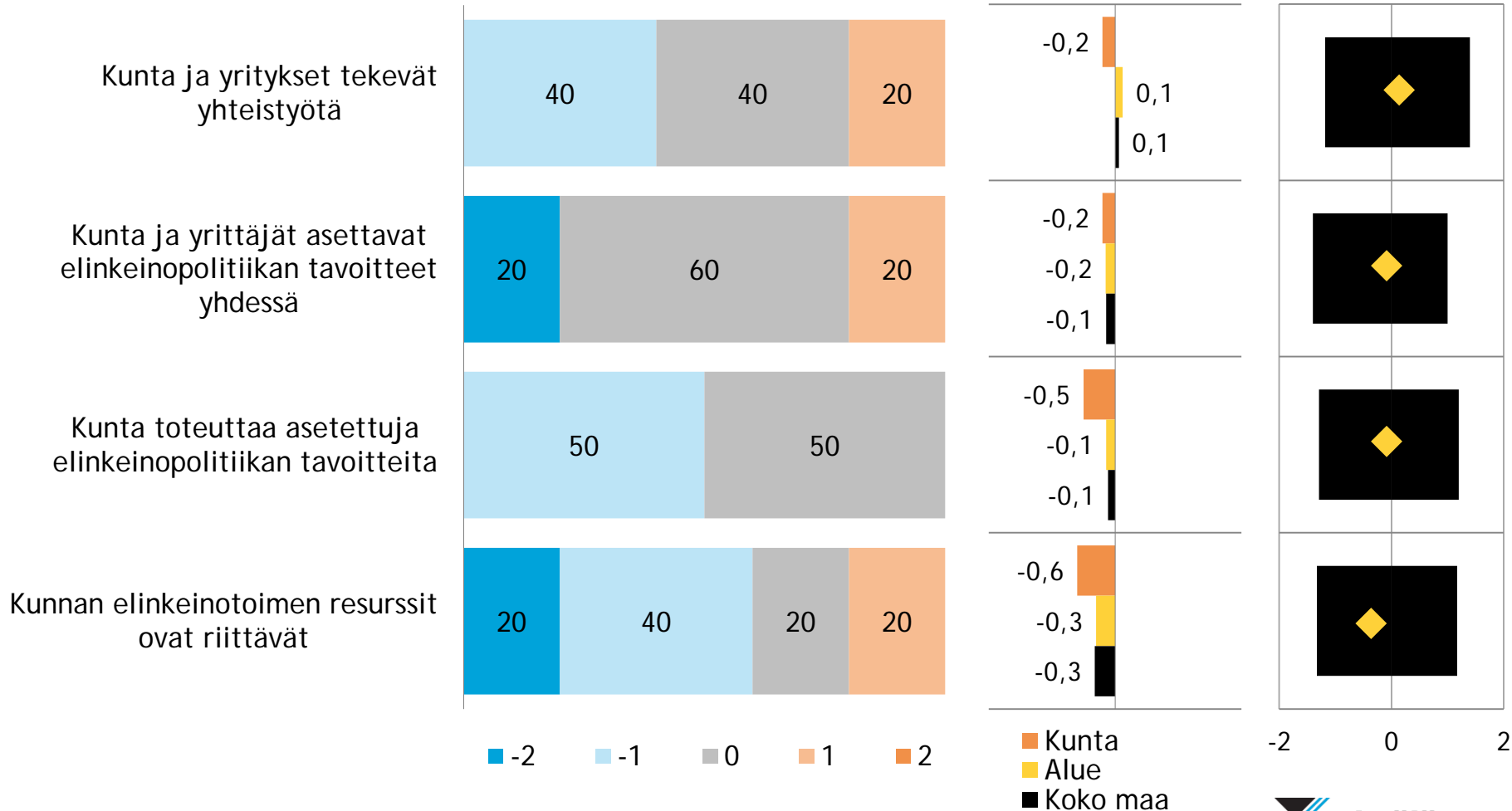
---

# Elinkeinopolitiikka ja resurssit (Vöyri, N=5)

Vastaukset asteikolla, %

Keskiarvo

Hajonta



---

# 2

# Kunnan päätöksenteon yrittäjälähtöisyys

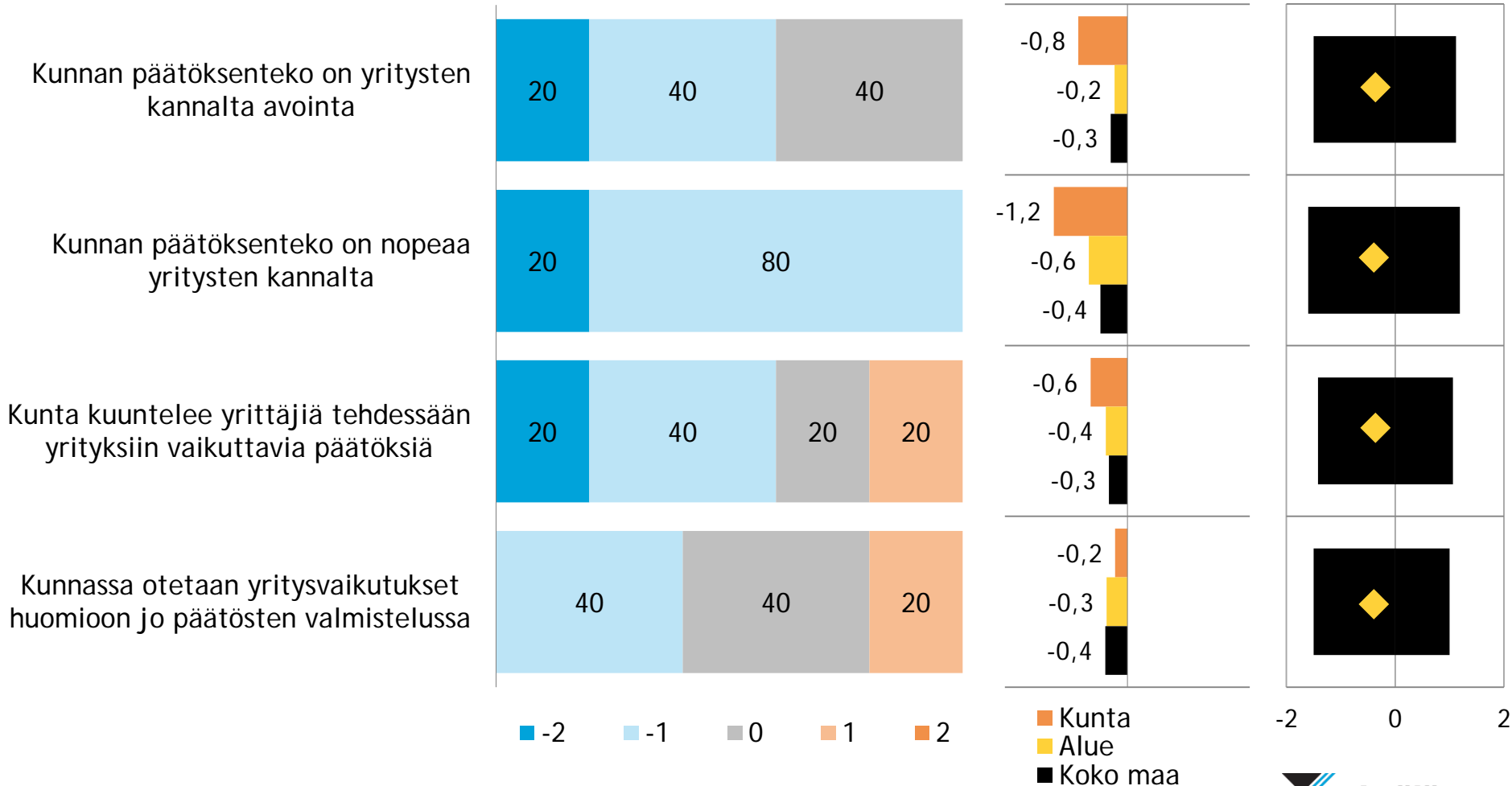
---

# Kunnan päätöksenteon yrittäjälähtöisyys (Vöyri, N=5)

Vastaukset asteikolla, %

Keskiarvo

Hajonta



---

# 3

# Viestintä ja tiedottaminen

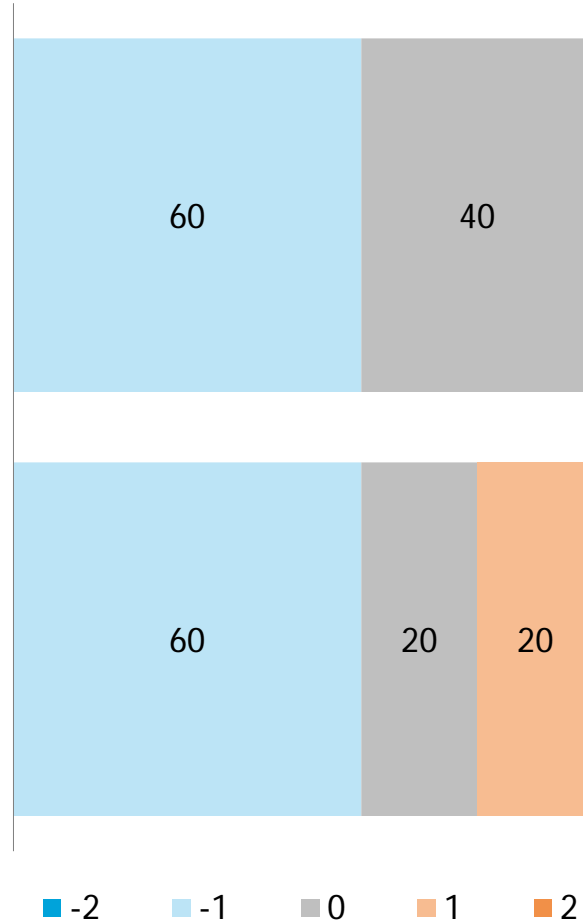
---

# Viestintä ja tiedottaminen (Vöyri, N=5)

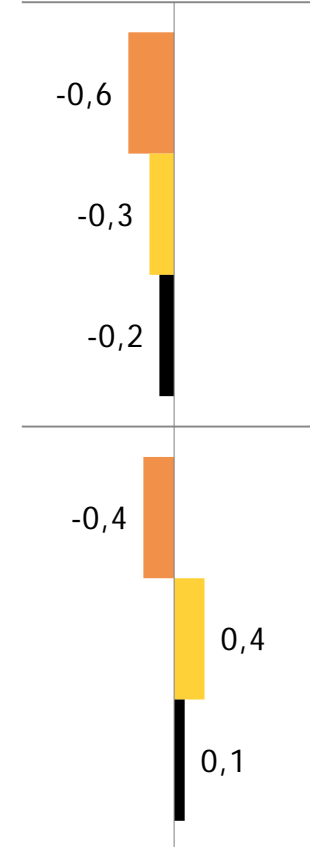
Vastaukset asteikolla, %

Kunta tiedottaa tavoitteista, suunnitelmista, toimista ja päätöksistä, jotka koskevat yrityksiä

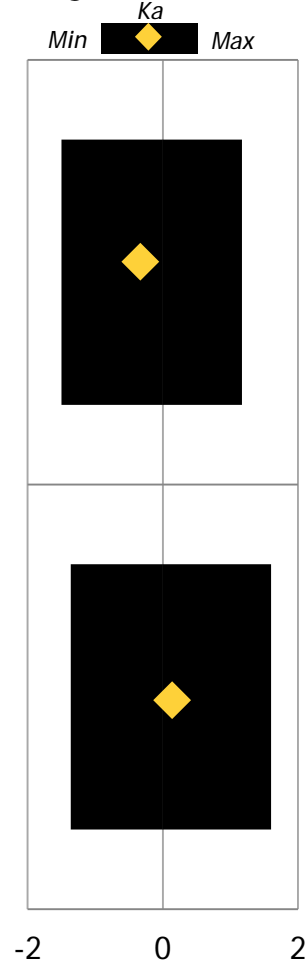
Kuntaa markkinoidaan vetovoimaisena yritys- ja asuinpaikkana



Keskiarvo



Hajonta



---

# 4

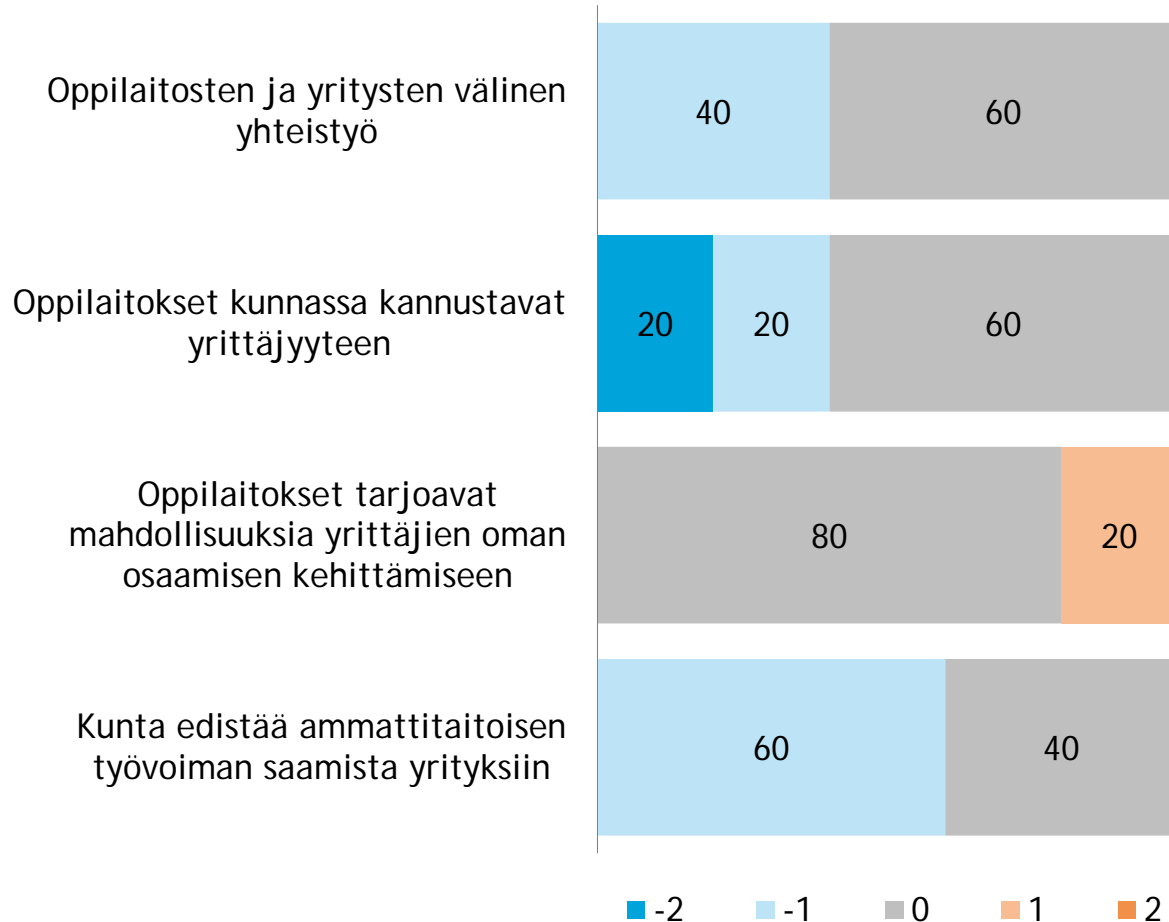
# Koulutus ja osaaminen

---

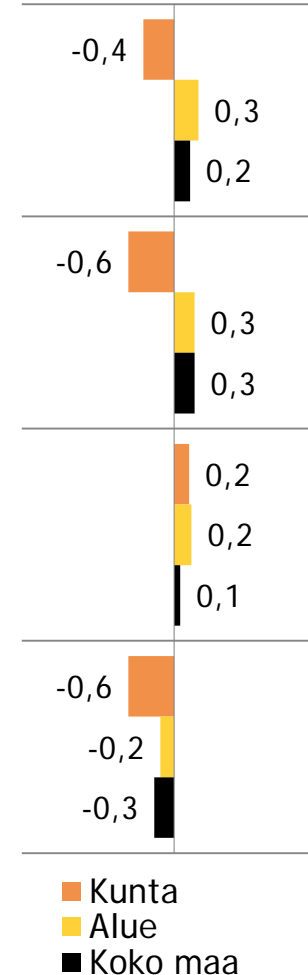


# Koulutus ja osaaminen (Vöyri, N=5)

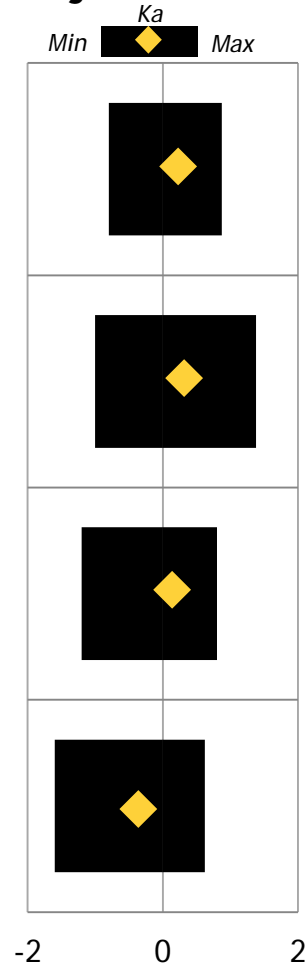
Vastaukset asteikolla, %



Keskiarvo



Hajonta



---

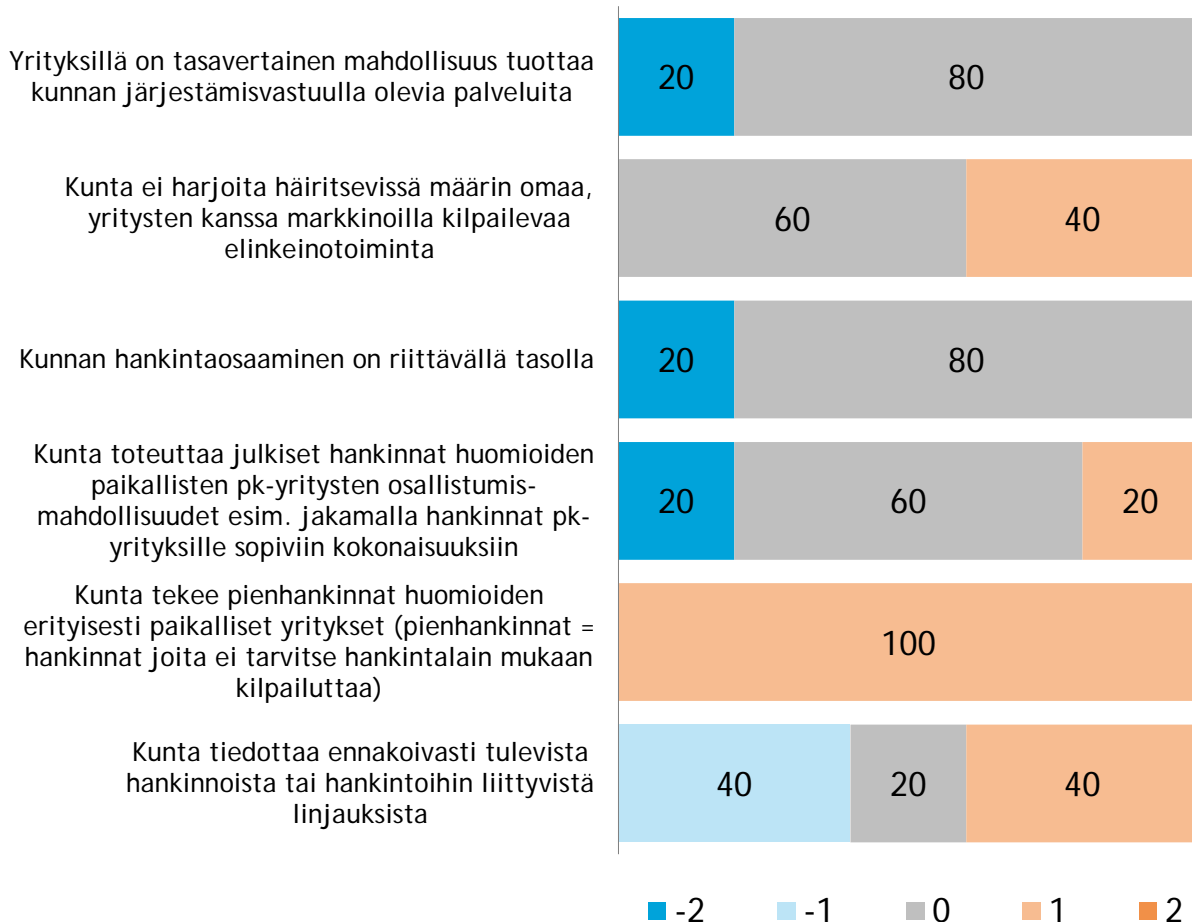
5

# Hankintapolitiikka

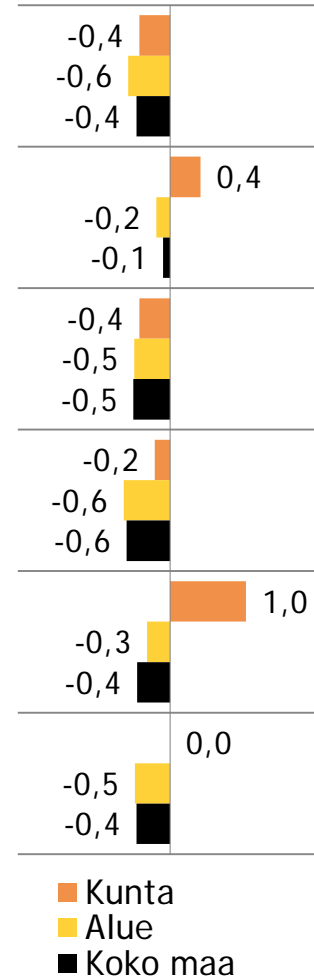
---

# Hankintapolitiikka (Vöyri, N=5)

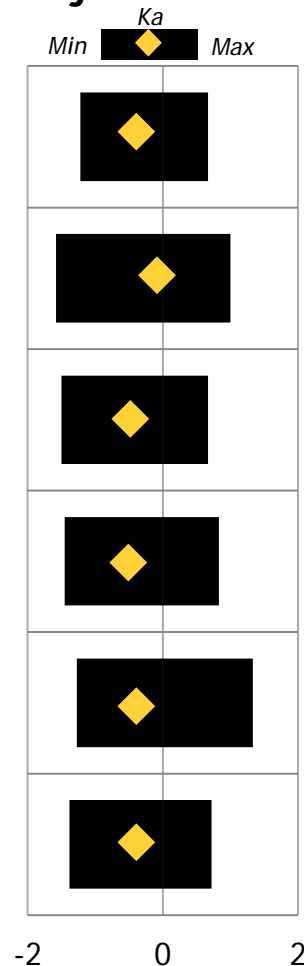
## Vastaukset asteikolla, %



## Keskiarvo



## Hajonta



---

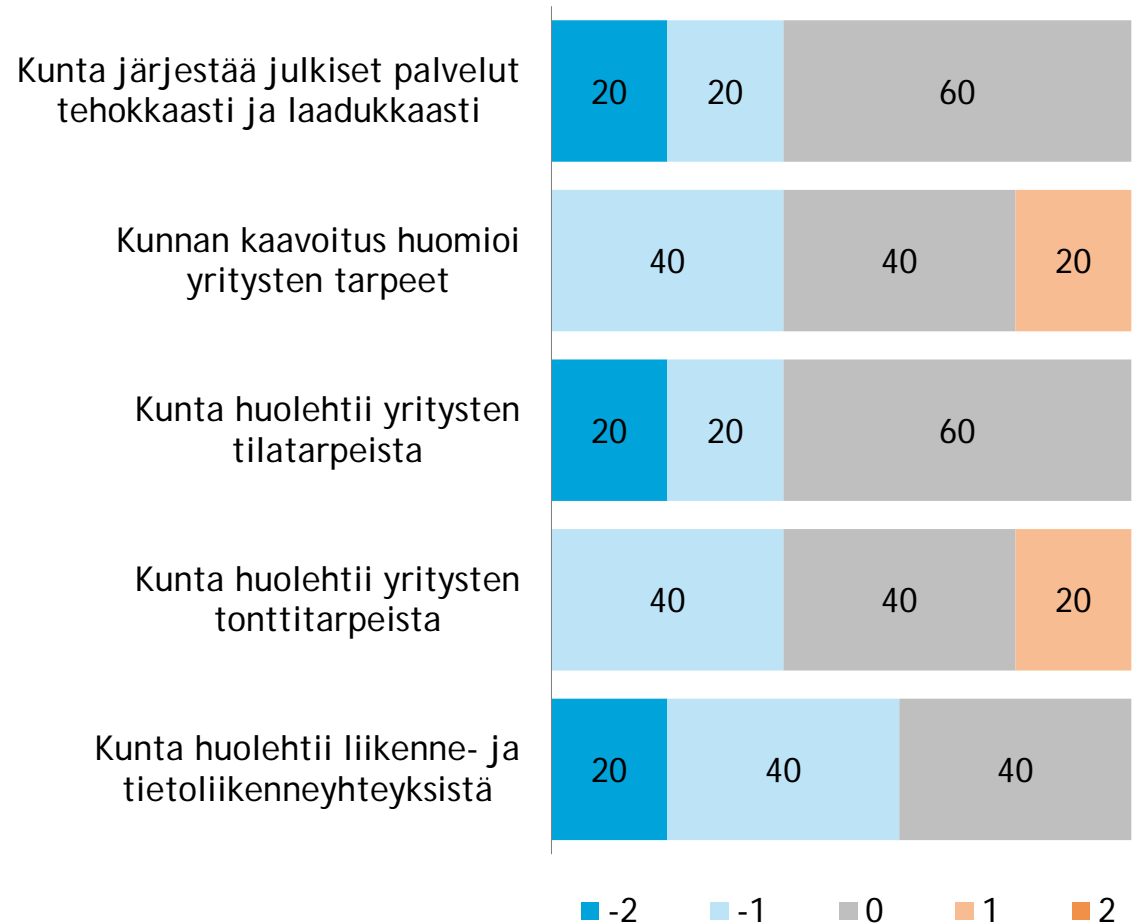
# 6

## Kuntapalvelut ja infrastruktuuri

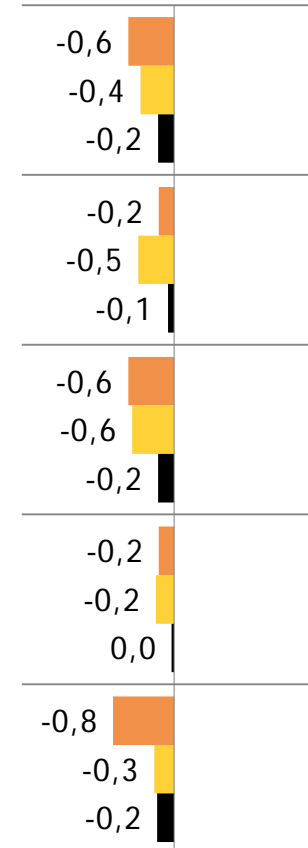
---

# Kuntapalvelut ja infrastruktuuri (Vöyri, N=5)

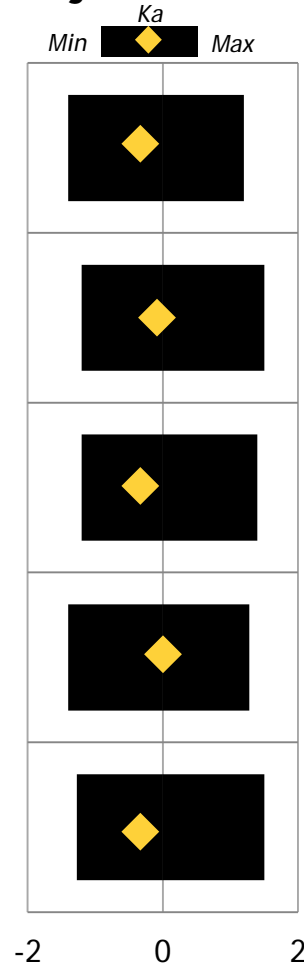
Vastaukset asteikolla, %



Keskiarvo



Hajonta



---

# 7

## Kehittämissyhtiön tai vastaavan toiminta

---

# Kehittämisyhhtiön tai vastaavan toiminta (Vöyri, N=5)

Vastaukset asteikolla, %

Seudullinen kehittämisyhhtiö tai yhteistoiminta tukee yritysten toiminnan kehittämistä

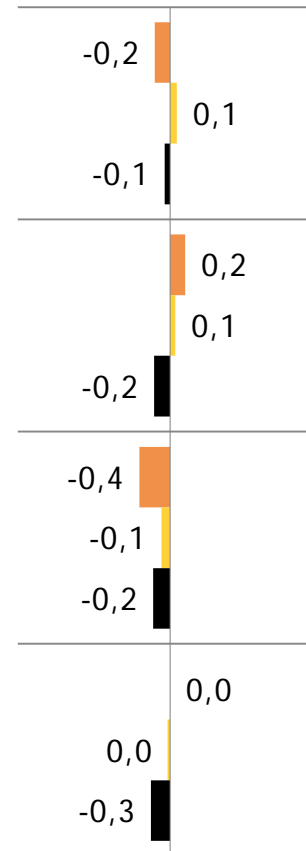
Seudullisen kehittämisyhhtiön toiminta ja palvelut tunnetaan yrityksissä

Seudullinen kehittämisyhhtiö toteuttaa tehokkaasti kuntien elinkeinopoliittisia tavoitteita

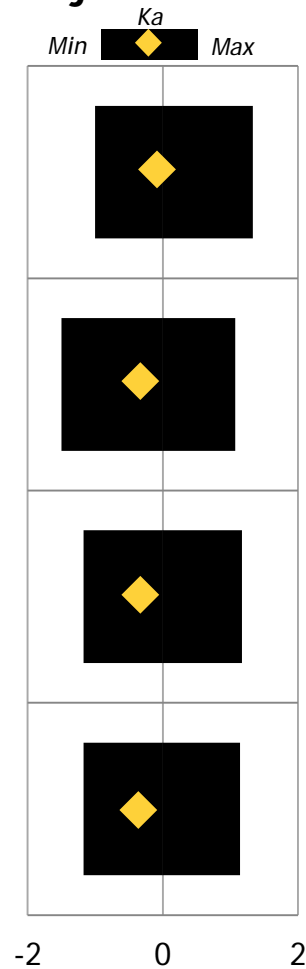
Seudullinen kehittämisyhhtiö on tiedottanut tavoitteistaan ja painopisteistään



Keskiarvo



Hajonta



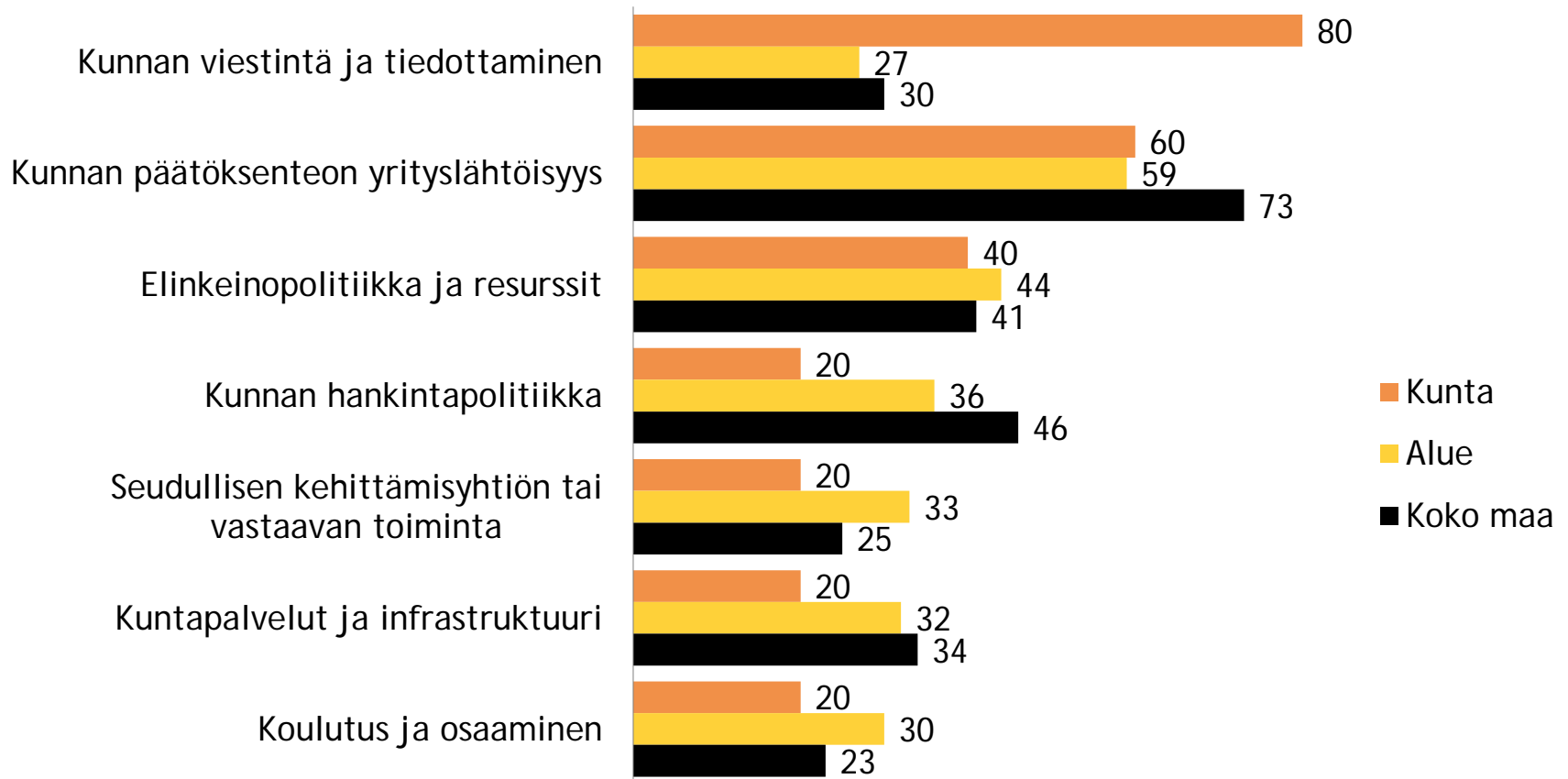
---

# Kunnan elinkeinopolitiikan tärkeimmät osa-alueet

---



# Kunnan elinkeinopolitiikan tärkeimmät osa-alueet, % (Vöyri, N=5)



---

# Tausta-aineistoa

---

# Suomen Yrittäjät

---

Paikallisyhdistykset

400

Aluejärjestöt

20

Toimialajärjestöt

63

Jäsenyrityksiä

1 15 000

Luottamushenkilöt

yli 4 000

Jäseniä kuntien valtuustoissa

yli 1 300

# Suomen kunnat

Suomessa on **313** kuntaa, joista Manner-Suomessa sijaitsee **297** kuntaa.



**82%** Suomen kunnista on alle 20 000 asukkaan kuntia.

Lähde: *kunnat.net*, kuntien lukumäärä kuntakoon mukaan 1.1.2016

---

# Pk-yritykset pyörittävät yhteiskuntaa

---

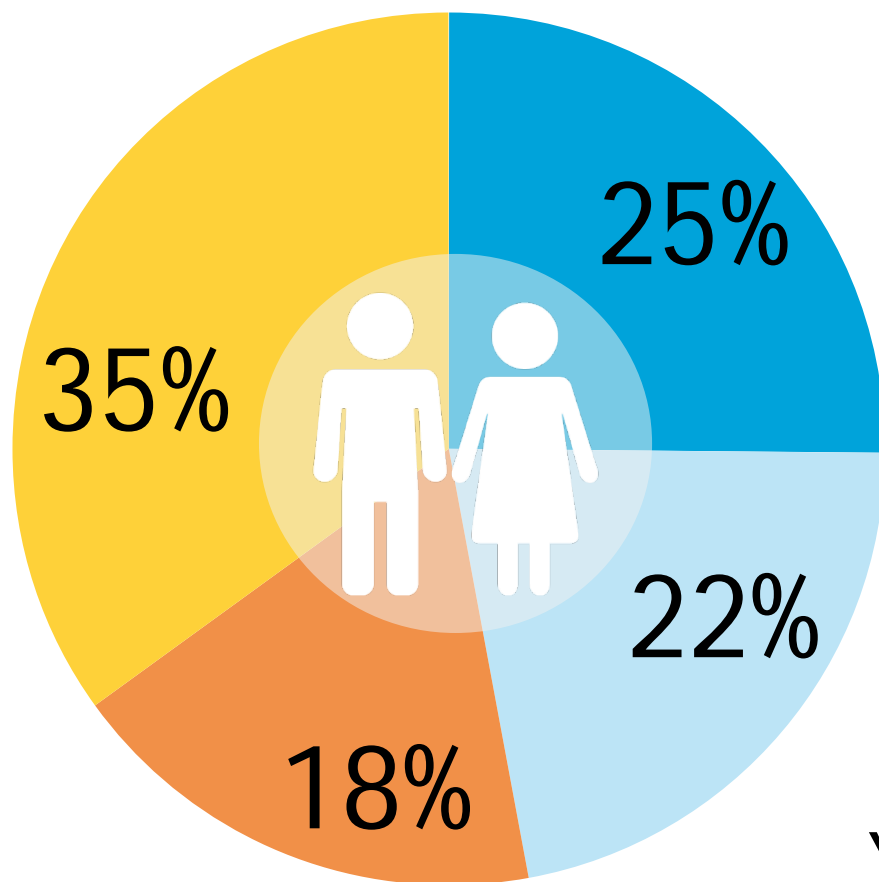
# Yritysrakenne Suomessa



Yhteensä **282 958** yritystä, pois lukien maa-, metsä- ja kalatalous

Lähde: Tilastokeskus, Yritysrekisteri 2014

# Yritysten henkilöstö



Mikroyritykset (1–9 hlöä)  
**346 382**

Pienyritykset (10–49 hlöä)  
**301 857**

Keskisuuret yritykset (50–249 hlöä)  
**247 058**

Suuryritykset (250– hlöä)  
**481 703**

**Yhteensä 1 377 000 henkilöä.**

*Lähde: Tilastokeskus, Yritysrekisteri 2014.*

# Yritysten liikevaihto



Mikroyritykset (1–9 hlöä)  
63 mrd €

Pienyritykset (10–49 hlöä)  
69 mrd €

Keskisuuret yritykset (50–249 hlöä)  
86 mrd €

Suuryritykset (250– hlöä)  
167 mrd €

**Yhteensä 385 mrd. euroa.**

Lähde: Tilastokeskus, Yritysrekisteri 2014.



**YRITTÄJYYS**  

---

**LUO ELIN-**  

---

**VOIMAA!**