



Elinkeinopoliittinen mittaristo 2018



 Yrittäjät

**YRITTÄJYYDEN
PUOLESTA**

Kuntaraportti
Kannus

Suomen Yrittäjät

Tutkimuksen taustat ja toteutus 1/2

- Tutkimuksen tarkoituksena on selvittää Suomen Yrittäjien jäsenkunnan käsityksiä kuntien elinkeinopolitiikasta sekä kuntien ja yrittäjien yhteistyön kehittymisestä.
- Elinkeinopoliittisen mittaristokysely toteutettiin nyt kahdeksatta kertaa.
- Tutkimuksen tiedonkeruu toteutettiin sähköposti-informoituna internet-kyselynä 16.2.-14.4.2018 välisenä aikana.
- Ensimmäinen kutsu lähetettiin 16.2.
- Tutkimusta karhuttiin kolme kertaa (20.2., 5.3. ja 15.3.).

Tulosten raportointi:

Tässä raportissa esitetään kunnan oma tulos, kunnan tulos vuonna 2014 ja 2016 (mikäli vastaajia ollut 5 tai enemmän), aluejärjestön tulos sekä koko maan tulos vuodelta 2014, 2016 ja 2018. Aluejärjestön tuloksena esitetään sen alueen tulos, mihin kunta kuuluu.

Vastaajamäärät tässä raportissa esitettyjen tulosten osalta ovat:

Koko maa, N=5836

Alue, Keski-Pohjanmaan Yrittäjät ry, N=110

Kunta, Kannus, N=5

Tutkimuksen taustat ja toteutus 2/2

- Kysymyslomakkeella vastaajilta pyydettiin kokonaisarvosanat elinkeinopolitiikan osa-alueista sekä kokonaisarvosana kunnan elinkeinopolitiikasta kouluarvosana-asteikolla 4-10.
- Jokaisen elinkeinopolitiikan osa-alueen kehityssuuntia vastaajat arvioivat yhteensä 30 väittämällä 5-portaisella asteikolla (asteikko -2 ... +2).

Elinkeinopolitiikan osa-alueet ovat:

1. elinkeinopolitiikka ja resurssit
2. kunnan päätöksenteon yrityslähtöisyys
3. kunnan viestintä ja tiedottaminen
4. koulutus ja osaaminen
5. kunnan hankintapolitiikka
6. kuntapalvelut ja infrastruktuuri
7. kunnan elinkeinotoimen, elinkeino- tai kehittämissyhtiön tai vastaavan toiminta

Arviointiasteikko määriteltiin sanallisesti:

- 2 = Kehittynyt merkittävästi huonompaan suuntaan
- 1 = Kehittynyt jonkin verran huonompaan suuntaan
- 0 = Pysynyt ennallaan
- 1 = Kehittynyt jonkin verran parempaan suuntaan
- 2 = Kehittynyt merkittävästi parempaan suuntaan

Raportin lukuohje

Kunnan tulos on esitetty %-arvoina

Vastaukset asteikolla, %



Kunnan keskiarvotulos 2018

Keskiarvo



Hajonta




Koko maan hajontatulos:
Min = heikoin kuntatulos
Max = paras kuntatulos
Ka = koko maan keskiarvo

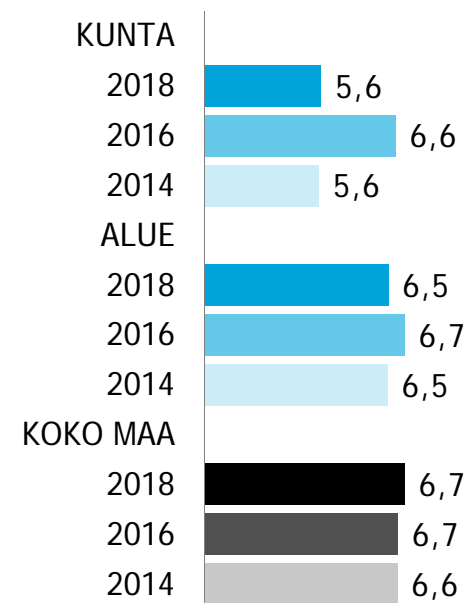
Koko maan minimi ja maksimiarvot on laskettu vain niistä kunnista, joissa vastaajia 10 tai enemmän. Tämä johtuu tilastollisen merkittävyyden varmistamisesta.

Kokonaisarvosana

Kokonaisarvosana elinkeinopolitiikasta (Kannus, N=5)

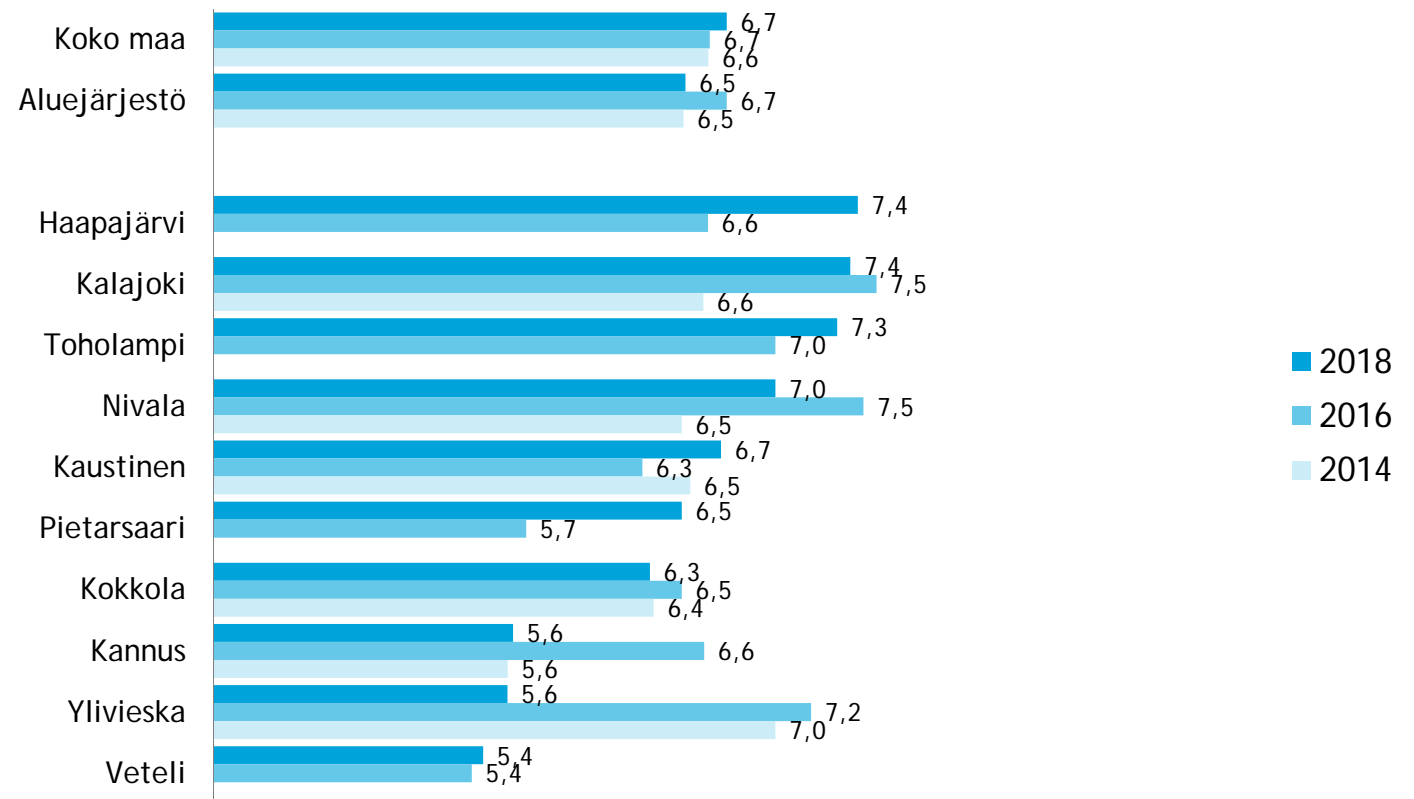


Keskiarvo



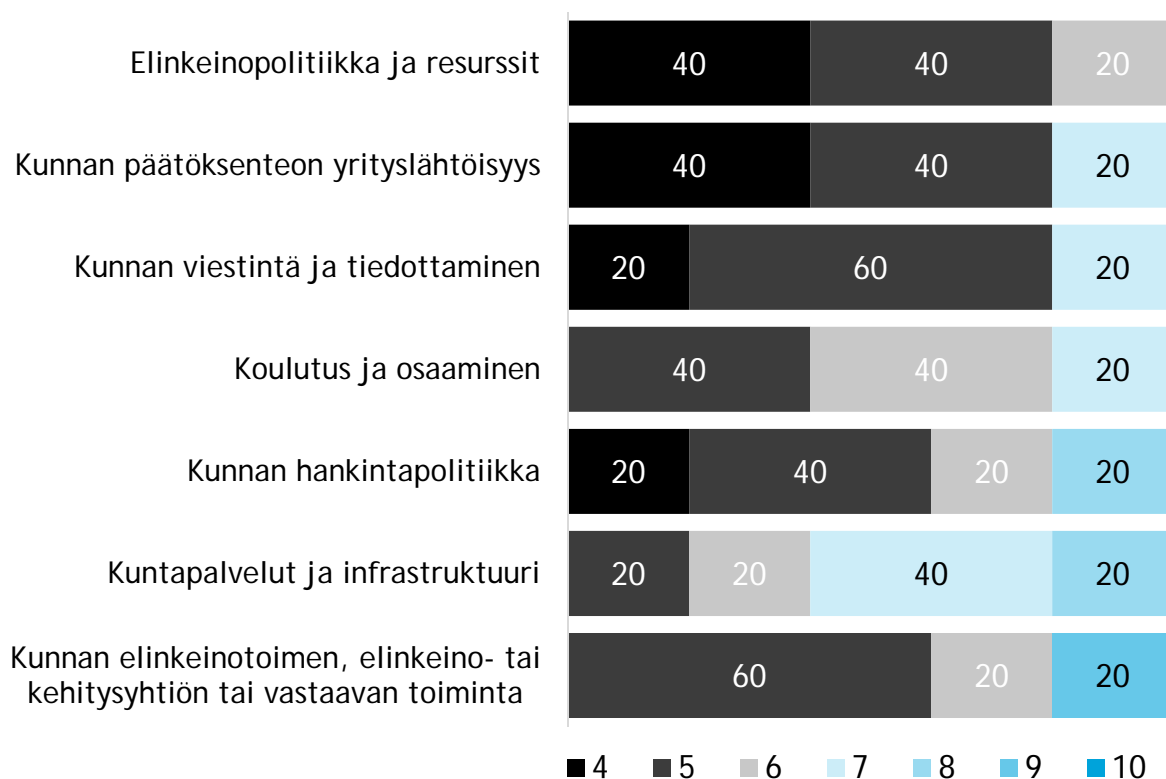
Kokonaisarvosana elinkeinopolitiikasta (Keski-Pohjanmaa, N=110)

Keskiarvot 4-10

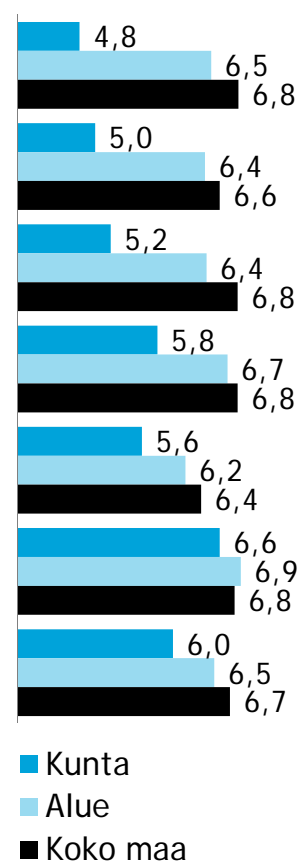


Mittariston koonti osa-alueittain (Kannus, N=5)

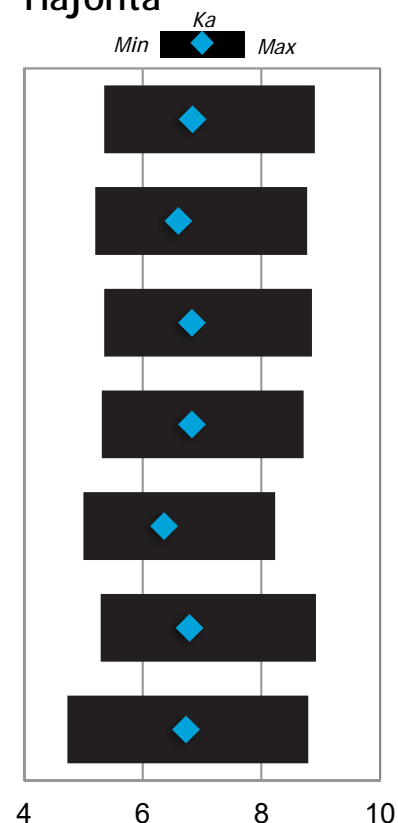
Vastaukset asteikolla, %



Keskiarvo

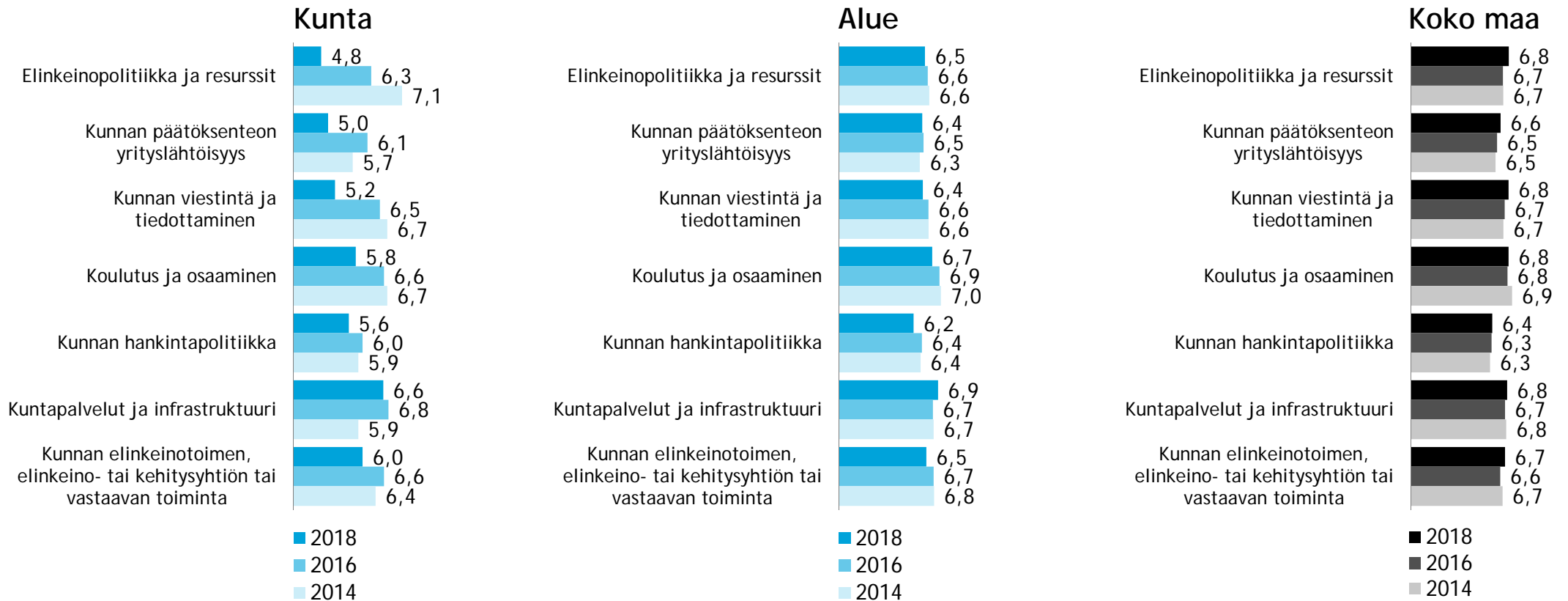


Hajonta



Mittariston koonti osa-alueittain (Kannus, N=5)


Keskiarvot 4-10



1. Elinkeinpolitiikka ja resurssit

Elinkeinopolitiikka ja resurssit (Kannus, N=5)

Vastaukset asteikolla, %



Kehittymissuunta, keskiarvo



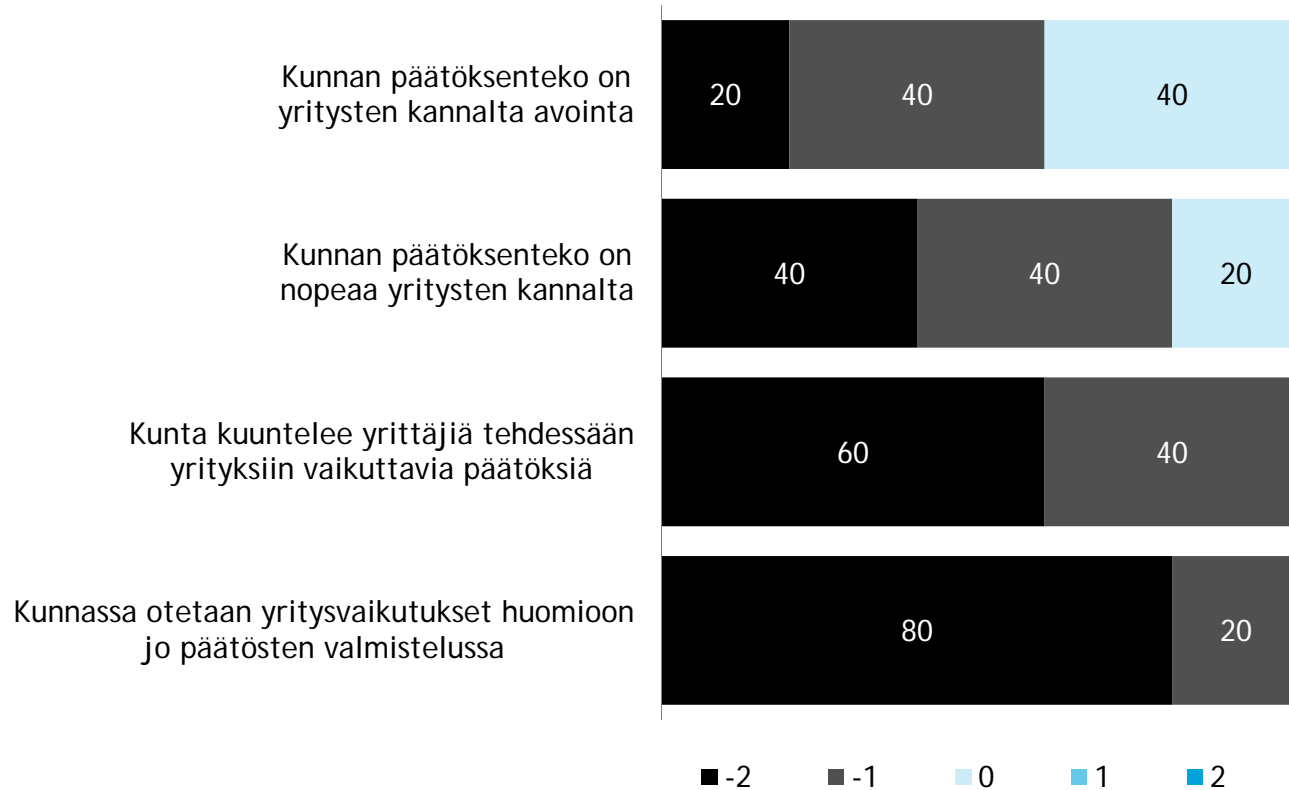
Hajonta



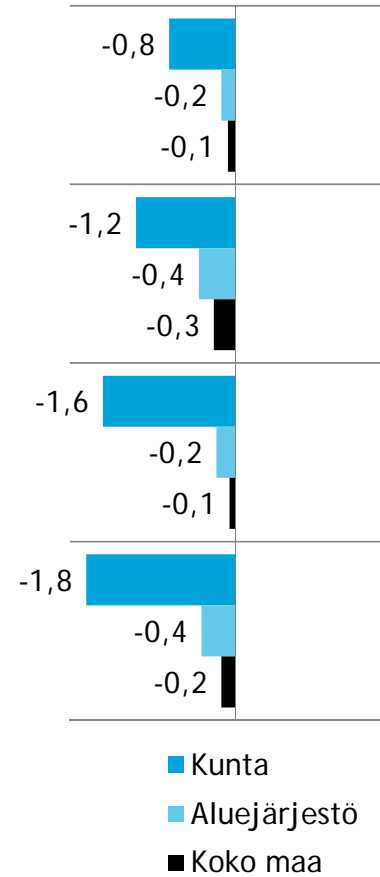
2. Kunnan päätöksenteon yrityslähtöisyys

Kunnan päätöksenteon yrityslähtöisyys (Kannus, N=5)

Vastaukset asteikolla, %



Kehittymissuunta,
keskiarvo




Hajonta



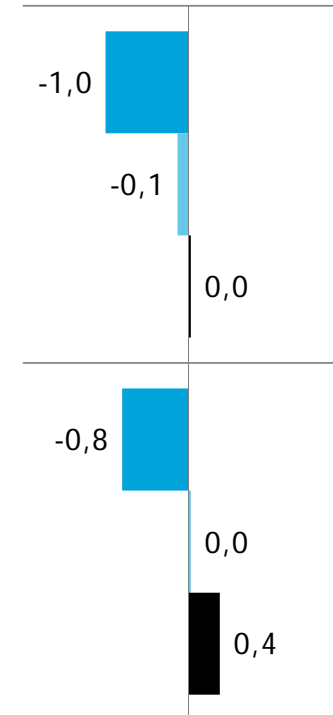
3. Viestintä ja tiedottaminen

Viestintä ja tiedottaminen (Kannus, N=5)

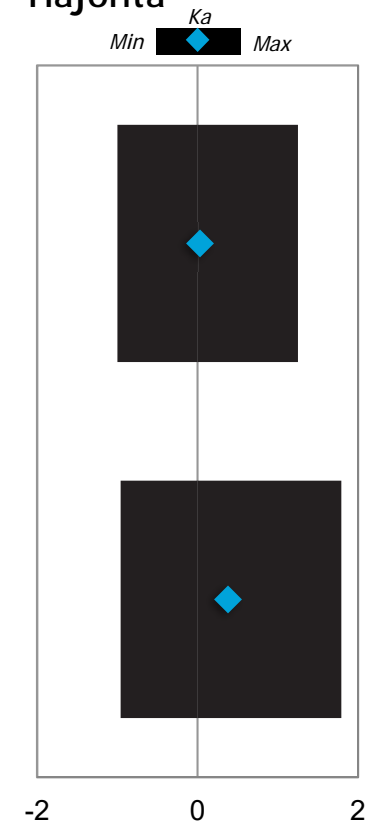
Vastaukset asteikolla, %



Kehittymissuunta, keskiarvo



Hajonta

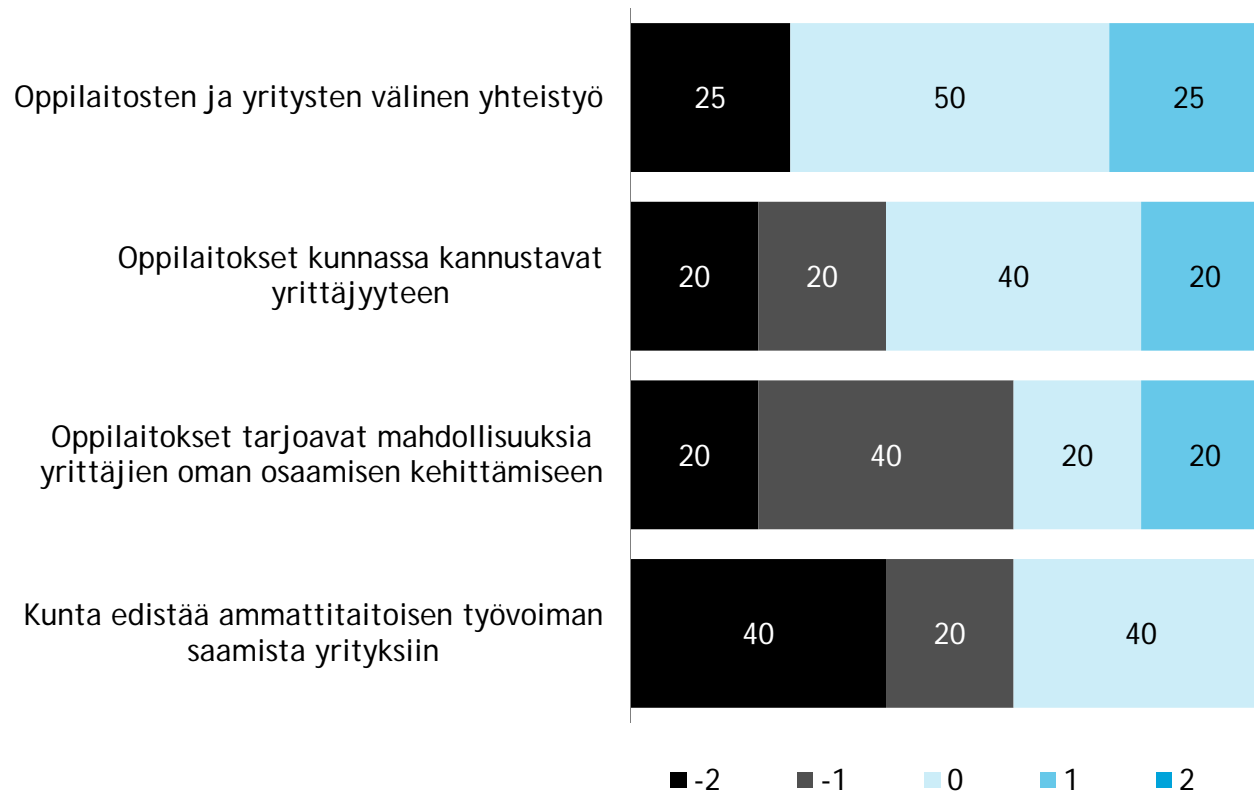


■ Kunta
■ Aluejärjestö
■ Koko maa

4. Koulutus ja osaaminen

Koulutus ja osaaminen (Kannus, N=5)

Vastaukset asteikolla, %



Kehittymissuunta,
keskiarvo



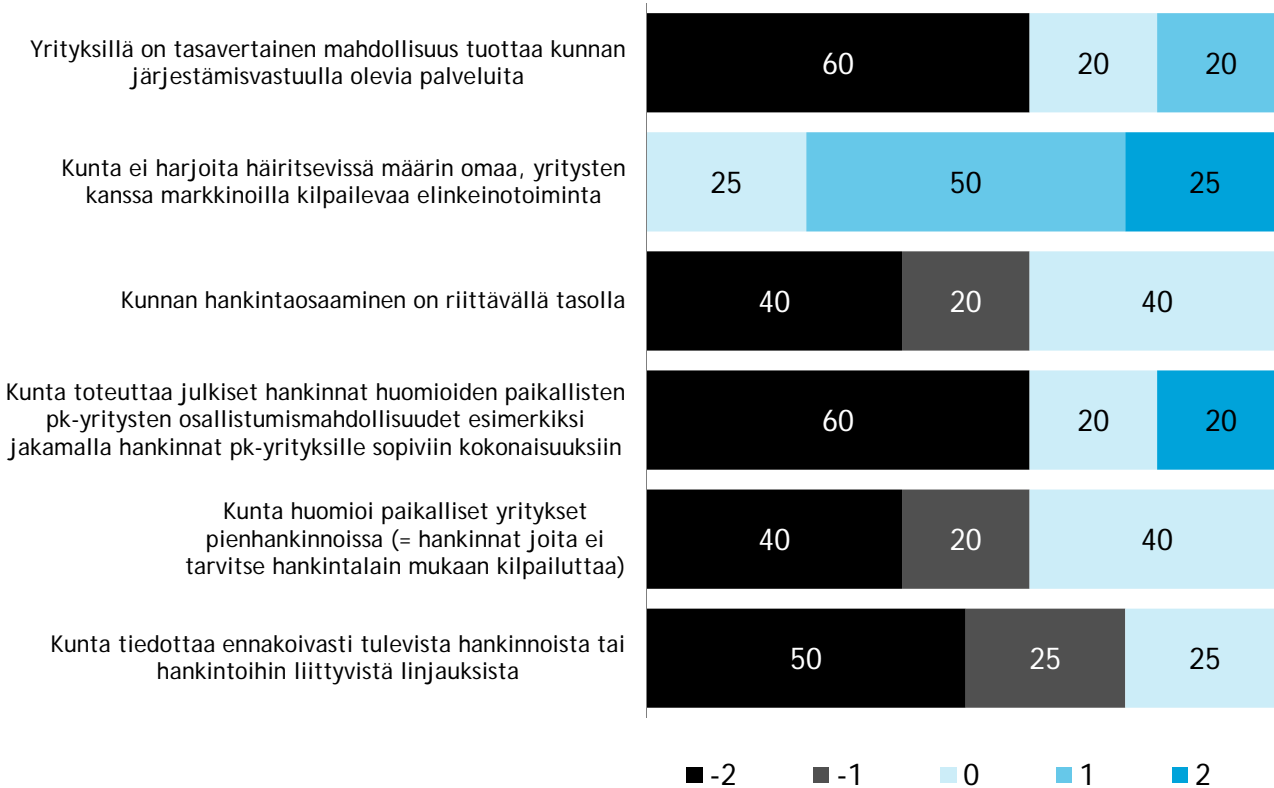
Hajonta



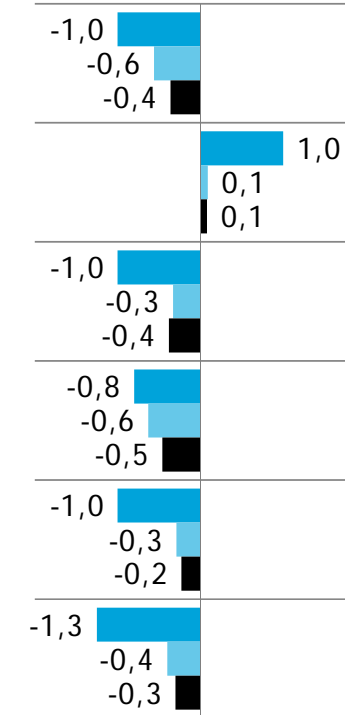
5. Hankintapolitiikka

Hankintapolitiikka (Kannus, N=5)

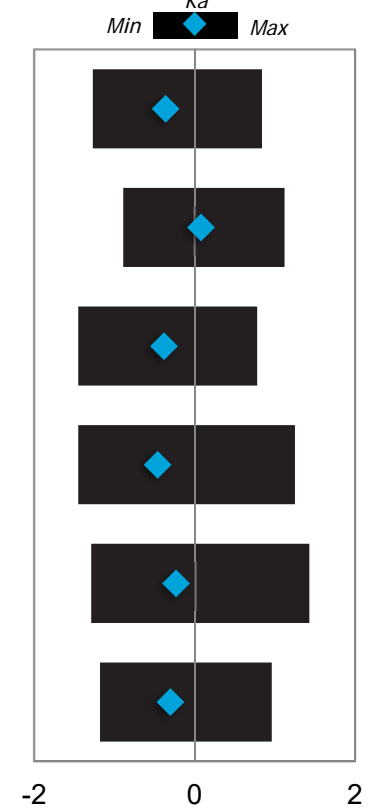
Vastaukset asteikolla, %



Kehittymissuunta, keskiarvo



Hajonta

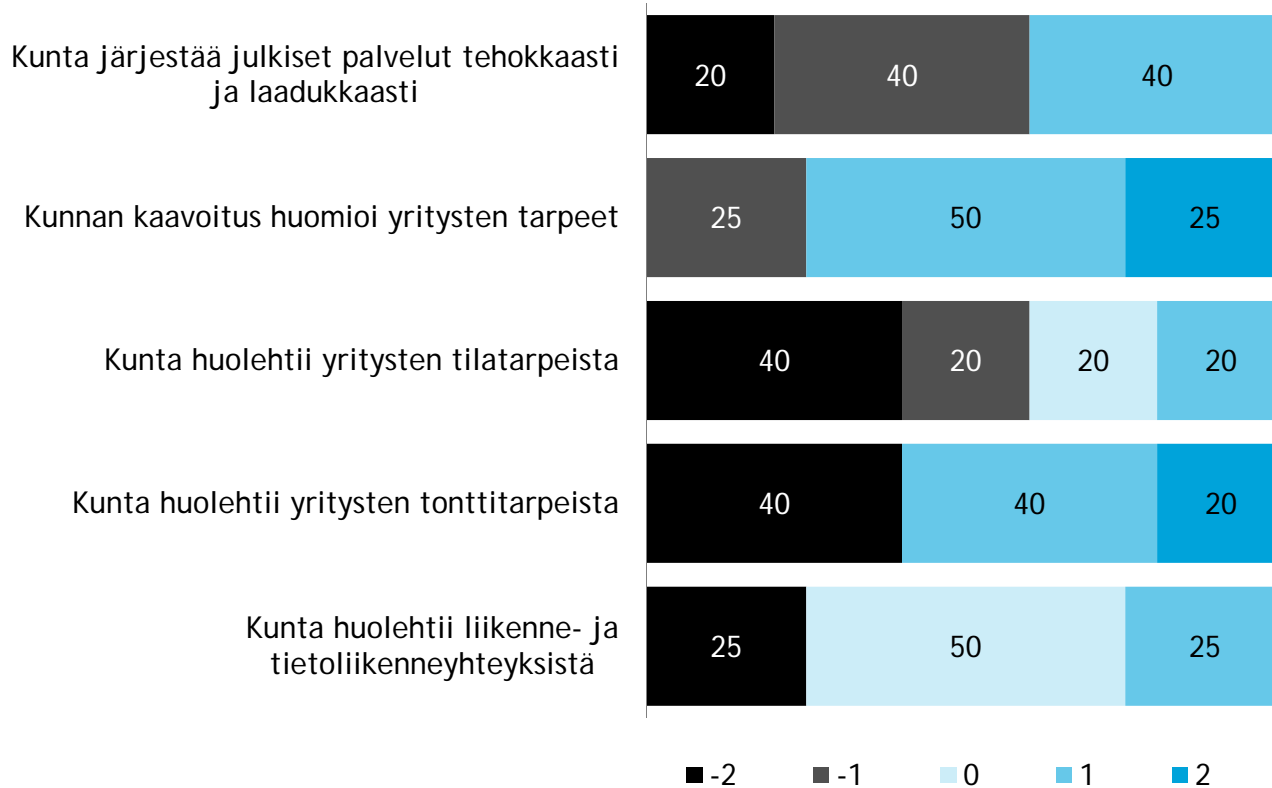


■ Kunta
■ Aluejärjestö
■ Koko maa

6. Kuntapalvelut ja infrastruktuuri

Kuntapalvelut ja infrastruktuuri (Kannus, N=5)

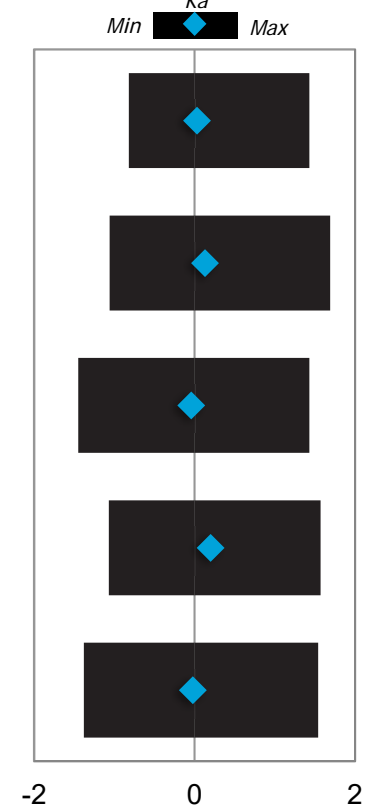
Vastaukset asteikolla, %



Kehittymissuunta, keskiarvo



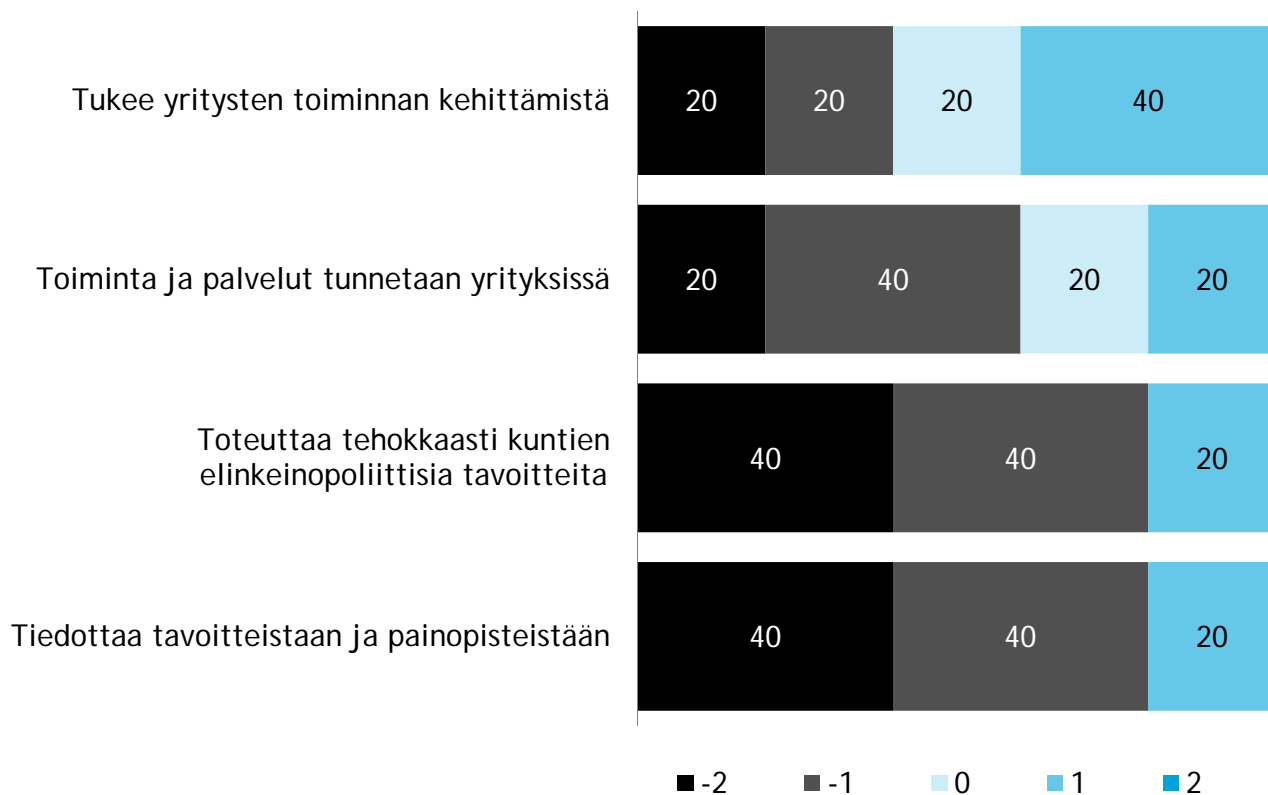
Hajonta



7. Kunnan elinkeinotoimen, elinkeino- tai kehittämissyhtiön tai vastaavan toiminta

Kunnan elinkeinotoimen, elinkeino- tai kehitysyhtiön tai vastaavan toiminta (Kannus, N=5)

Vastaukset asteikolla, %



Kehittymissuunta, keskiarvo



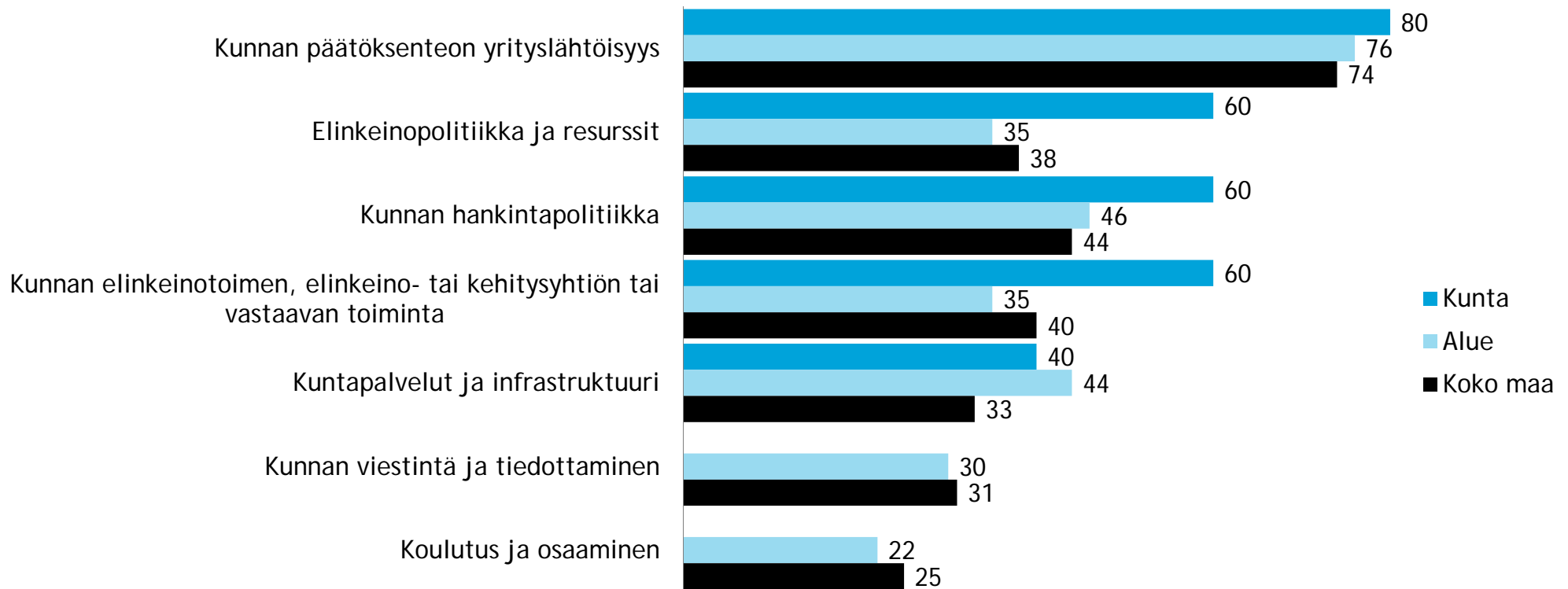
Hajonta



■ Kunta
■ Aluejärjestö
■ Koko maa

Kunnan elinkeinopolitiikan tärkeimmät osa-alueet

Kunnan elinkeinopolitiikan tärkeimmät osa-alueet, % (Kannus, N=5)



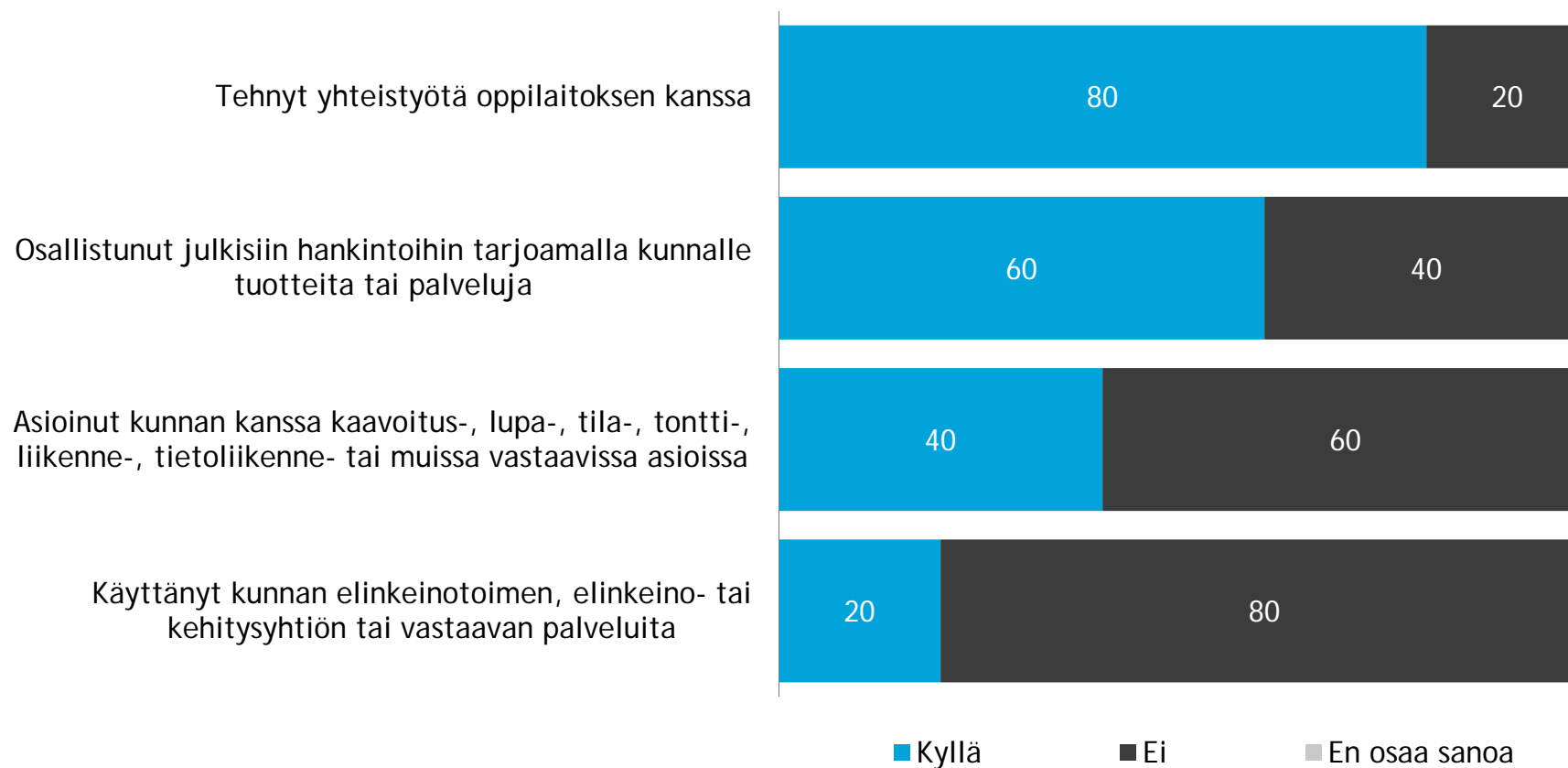
Kunnan elinkeinopolitiikan tärkeimmät osa-alueet, % (Kannus, N=5)



Onko yrityksesi viimeisen kahden vuoden aikana...

(Kannus, N=5)

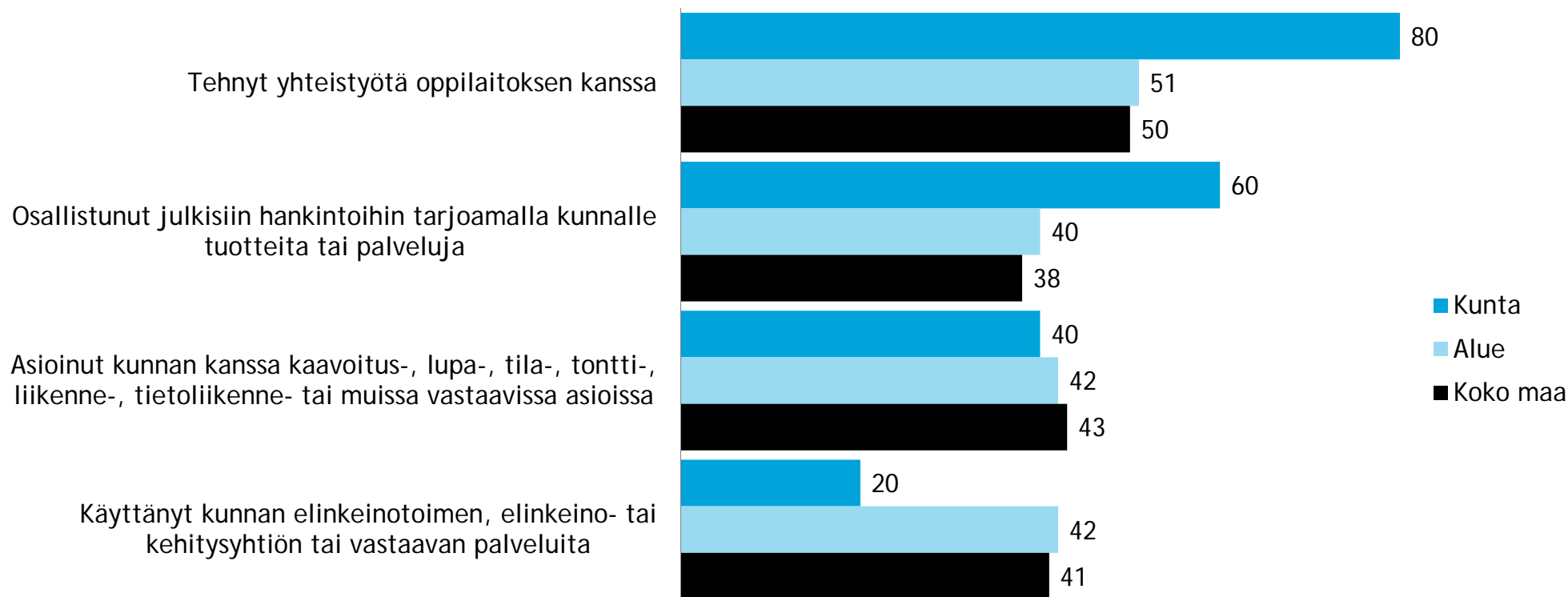
Vastaukset asteikolla, %



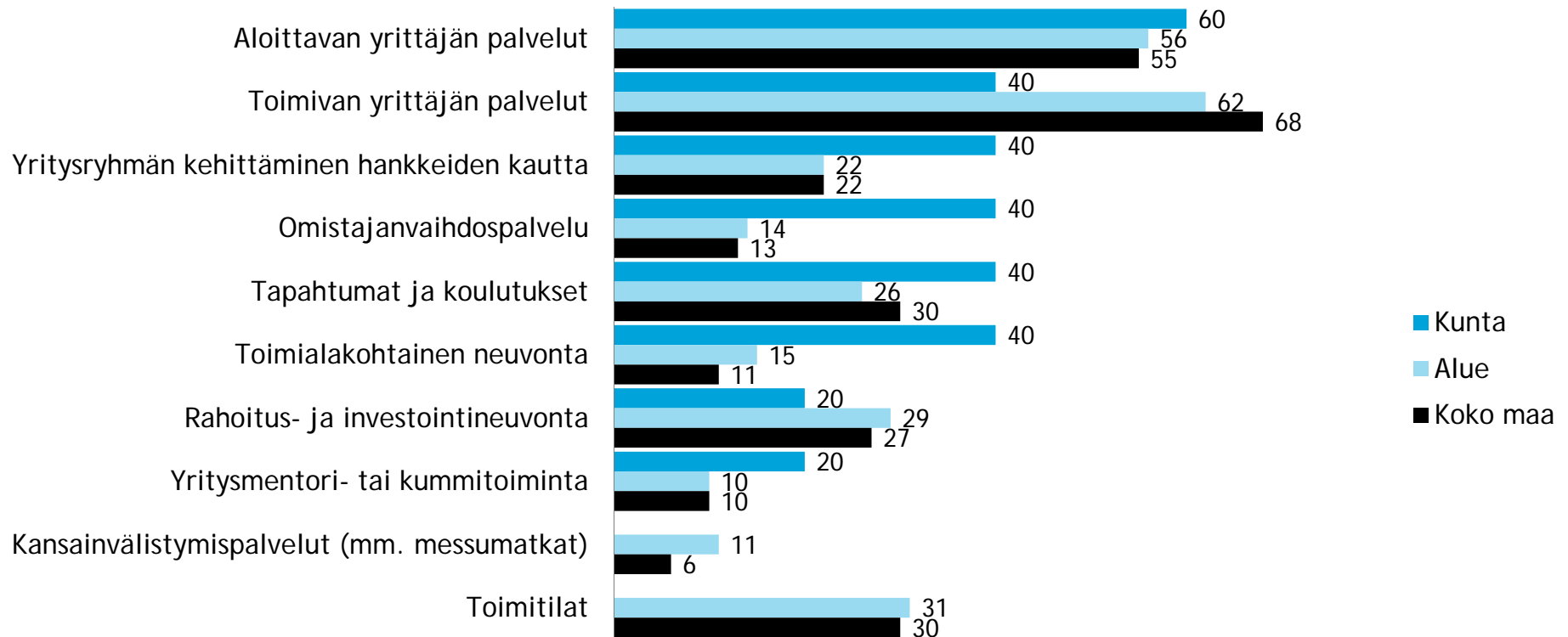
Onko yrityksesi viimeisen kahden vuoden aikana...

(Kannus, N=5)

Kyllä-vastaukset, %



Kunnan tai elinkeino- ja kehitysyhtiöiden tärkeimmät elinkeinopalvelut, % (Kannus, N=5)



YRITTÄJYYDEN
PUOLESTA