

▶ Etelä-Pohjanmaa
Syksy 2007

 *Etelä-Pohjanmaan Yrittäjät*

 FINNVERA

Esipuhe

Suomen Yrittäjät ja Finnvera Oyj tekevät yhteistyössä pientä ja keskisuurta yritystoimintaa ja tämän kehitystä kuvaavaa Pk-yritysbarometria kaksi kertaa vuodessa valtakunnallisena raporttina ja alueellisina raportteina. Valtakunnallisessa raportissa tuloksia käsitellään teollisuuteen, rakentamiseen, kauppaan ja palveluihin jaoteltuna.

Syksyn 2007 Pk-yritysbarometri perustuu noin 3800 pk-yrityksen vastauksiin ja heijastaa siten kattavasti pk-yritysten käsityksiä yritysten kehitysnäkymistä ja toimintaan vaikuttavista tekijöistä. Barometrin ennustekyky on ollut hyvä.

Tässä syksyn 2007 alueellisessa raportissa tarkastellaan pk-yritysten suhdanneodotuksia lähimmän vuoden aikana ja elinkeinoilmastoa. Lisäksi tarkastellaan yritysten rahoitusta, kasvuhakuisuutta sekä yritysten kehittämistarpeita ja -esteitä. Erityiskysymykset koskevat pk-yritysten sähköistä asiointia, markkinointia ja myyntiä.

Helsingissä 10.10.2007

Jussi Järventaus
toimitusjohtaja
Suomen Yrittäjät ry

Pauli Heikkilä
toimitusjohtaja
Finnvera Oyj

SISÄLTÖ

TIIVISTELMÄ	3
JOHDANTO.....	4
AINEISTO.....	5
1 Etelä-Pohjanmaan ja koko maan yritykset.....	7
2 Yritykset ja työllisyys.....	8
3 Pk-yritysten suhdannenäkymät	9
3.1 Yleiset suhdannenäkymät	9
3.2 Suhdannenäkymät osatekijöittäin	10
4 Pk-yritysten kehittämistarpeet	11
5 Pk-yritysten kehittämisen pahimmat esteet	12
6 Pk-yritysten työllistämisen esteet	15
7 Elinkeinoilmasto	16
8 Pk-yritysten kasvuhakuisuus	18
9 Sukupolven- tai omistajanvaihdokset	19
10 Yrittäjyysilmapiiri.....	20
11 Pk-yritysten rahoitus	21
12 Pk-yritysten sähköinen asiointi	27
13 Pk-yritysten myynti ja markkinointi	28

Finnveran yhteystiedot

Suomen Yrittäjien yhteystiedot

TIIVISTELMÄ

Pk-yritykset odottavat edelleen suhdanteiden paranevan lähimmän vuoden aikana Etelä-Pohjanmaalla ja koko maassa oman yrityksen kannalta. Etelä-Pohjanmaalla toimivista pk-yrityksistä 38 prosenttia ennakoii suhdannenäkymien lähimmän vuoden aikana paranevan ja kuusi prosenttia yrityksistä ennakoii suhdanteiden heikkenevän. Alueen pk-yritysten yleiset suhdannenäkymät ovat hieman paremmat kuin koko maan pk-yrityksillä keskimäärin. Edelliseen kyselyyn verrattuna koko maassa toimivien pk-yritysten yleiset suhdannenäkymät lähimmän vuoden aikana ovat jonkin verran heikkommat, sen sijaan Etelä-Pohjanmaalla ne ovat jopa hieman paremmat.

Koko maan ja Etelä-Pohjanmaan pk-yritysten suhdannenäkymät ovat seuraavan vuoden kuluttua kaikkien osatekijöiden suhteen positiivisia. Etelä-Pohjanmaalla toimivien pk-yritysten suhdannenäkymät ovat paremmat tekijöissä liikevaihto, tuotantokustannukset, yrityksen kannattavuus, vakavaraisuus ja tuotekehityspanostukset. Muissa tekijöissä suhdannenäkymät ovat samat tai hieman heikkommat, kuin koko maassa keskimäärin. Etelä-Pohjanmaalla toimivat pk-yritykset odottavat edelleen työllisyyden paranevan seuraavan vuoden aikana, mutta henkilökunnan määrän suhdannenäkymiä kuvaava saldoluku on alueella pienempi kuin koko maassa keskimäärin. Näkymät henkilökunnan määrän osalta ovat Etelä-Pohjanmaalla alhaisemmalla tasolla kuin keväällä 2007.

Alueen pk-yritysten kehittämisen pahimpia esteitä ovat resurssitekijät sekä kilpailutilanteeseen liittyvät tekijät. Resurssitekijöistä erityisesti ammattitaitoisen työvoiman saatavuus koetaan alueen pk-yritysten keskuudessa yrityksen kehittämisen esteeksi. Koko maan pk-yritysten tuloksiin verrattuna resurssitekijät koetaan alueella useammin kehittämisen esteiksi kuin koko maassa keskimäärin. Rahoitukseen liittyvät tekijät ovat kehittämisen pahimpana esteenä 7 prosentilla Etelä-Pohjanmaan pk-yrityksistä. Näistä yrityksistä vakuuksien puute on pahimpana esteenä 41 prosentilla ja rahoituksen hinta ja saatavuus noin joka neljällä.

Etelä-Pohjanmaan pk-yrityksillä työllistämisen suurimmat esteet ovat työvoiman saatavuus. Alueen pk-yrityksistä, joilla on tarve työllistää, noin joka kolmas pitää työvoiman saatavuutta työllistämisen esteenä. 30 prosentilla Etelä-Pohjanmaan pk-yrityksistä ja 27 prosentilla koko maan pk-yrityksistä ei ole tarvetta työllistää.

Etelä-Pohjanmaan pk-yrityksistä 35 prosenttia on ottanut ulkopuolista rahoitusta viimeisen vuoden aikana, ja koko maan yrityksistä 32 prosenttia. Ulkopuolista rahoitusta aikoo ottaa seuraavan vuoden aikana koko maan pk-yrityksistä noin joka neljäs ja Etelä-Pohjanmaalla 28 prosenttia. Useimmiten alueen yritykset aikovat hankkia rahoitusta rakennusinvestointeihin, koneiden ja laitteiden laajennusinvestointeihin sekä käyttöpääomaksi. Etelä-Pohjanmaan pk-yritykset aikovat hankkia ulkoista rahoitusta useimmiten pankista (88 %) tai Finnverasta (39 %).

Koko maan pk-yrityksistä kahdella kolmesta ja Etelä-Pohjanmaan pk-yrityksistä 58 prosentilla on tällä hetkellä omat www-sivut. Näistä yrityksistä noin joka toinen ilmoittaa sivuillaan olevan yksityiskohtaista tietoa tuotteista ja palveluista, minkä lisäksi noin kolmannes koko maan ja 24 prosenttia Etelä-Pohjanmaan pk-yrityksistä ilmoittaa sivuillaan olevan hintatietoja. Noin neljä kymmenestä koko maan ja 35 prosenttia Etelä-Pohjanmaan pk-yrityksestä tarjoaa mahdollisuuden tehdä tilauksia sähköpostin välityksellä. Viidellä prosentilla koko maan ja neljällä prosentilla Etelä-Pohjanmaan pk-yrityksistä on verkkokauppa. 44 prosenttia koko maan yrityksistä ja 50 prosenttia Etelä-Pohjanmaan yrityksistä sanoo tuotteidensa ja/tai palveluidensa olevan sellaisia, ettei niitä ole käytännössä mahdollista ostaa internetin välityksellä.

72 prosentissa koko maan ja 74 prosentissa Etelä-Pohjanmaan pk-yrityksissä markkinointi ja myynti ovat pääsääntöisesti yrittäjän tai toimitusjohtajan vastuulla. 15 prosentilla alueen pk-yrityksistä on omaa markkinointi- ja myyntihenkilöstöä. Myyntitoiminnan keskeisimpinä haasteina pidetään Etelä-Pohjanmaan alueella nykyisten asiakassuhteiden kehittämistä.

JOHDANTO

Tässä pk-yritysten suhdannenäkymiä käsittelevässä tutkimuksessa on selvitetty suomalaisten pk-yritysten (alle 250 henkeä työllistävien yritysten) mielikuvia yleisestä ja oman yrityksen taloudellisesta kehityksestä. Tutkimuksen on tehnyt Taloustutkimus Oy Suomen Yrittäjien ja Finnvera Oyj:n toimeksiannosta elo-, syys- ja lokakuussa 2007.

Tutkimuksen kohderyhmänä ovat suomalaiset pk-yritykset. Otantalähteenä on käytetty Tilastokeskuksen toimialaluokitusta TOL 2002 sekä Fonecta ProFinder yritysrekisteriä, josta otanta on tehty kiintiöidyllä satunnaisotannalla. Otoksessa on kiintiöity yritysten toimiala, kokoluokka ja sijainti. Otoks koko on 3823 kohderyhmän vaatimukset täyttävää yritystä.

Tutkimusaineisto on kerätty internetkyselyinä 1.8.–31.8.2007. Osa vastaajista värvättiin osallistumaan kyselyyn puhelimitse. Tiedonkeruu on toteutettu Taloustutkimus Oy:n CAWI-ohjelmalla (Computer Aided Web Interview). Raportin luvussa "Aineisto" on esitetty taustatietojakaumat haastatelluista yrityksistä Etelä-Pohjanmaan osalta.

Tutkimusprojektista ovat vastanneet Taloustutkimuksessa tutkimusjohtaja Ville Haikola, yhteyspäällikkö Jyrki Kärpänoja ja markkinatutkija Jarno Rautio, Suomen Yrittäjissä ekonomisti Harri Hietala ja Finnvera Oyj:ssä apulaisjohtaja Tuomo Holopainen.

1) Raportin alueelliset viittaukset tarkoittavat pääsääntöisesti sivulla 6 olevan kartan mukaista aluejakoa. Uudellamaalla ja Itä-Uudellamaalla maakuntajaosta on poikettu (Helsinki, Pääkaupunkiseutu ja Uusimaa).

2) Helsingin, Pääkaupunkiseudun ja Uudenmaan aikasarjoissa ja kuvioissa olevat luvut ovat vuoden 1999 syksyyn asti koko Uudenmaan alueen lukuja. Pohjanmaan raportissa luvut ovat vuoden 2006 syksyyn asti Etelä-Pohjanmaan ja Pohjanmaan rannikon yhteisiä lukuja.

3) Tutkimustuloksissa esiintyy muutamissa kohdissa käsite 'saldoluku'. Se kuvaa kyseisten kysymysten kohdalla positiivisista ja negatiivisista vastauksista laskettua prosenttilukujen erotusta.

Esimerkiksi: Pk-yritysten yleiset suhdannenäkymät seuraavan vuoden aikana

paranee 39 %, huononee 9 % ⇒ saldoluku = + 30 %

AINEISTO

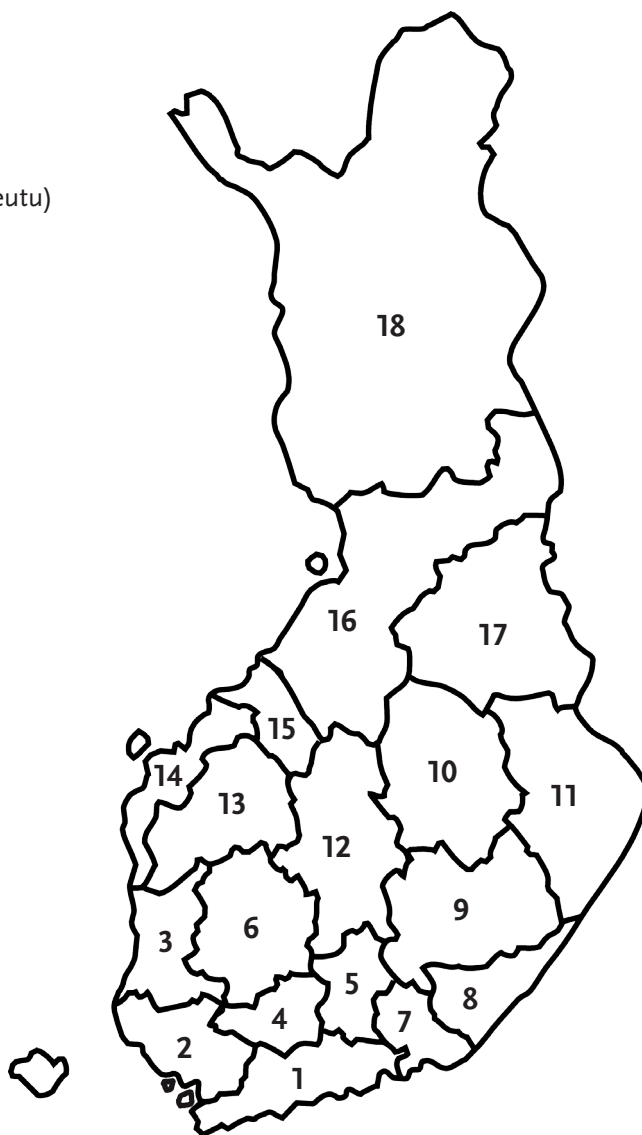
Seuraavassa taulukossa on esitetty painottamattomat taustatietojakaumat haastatelluista yrityksistä. Tutkimustuloksissa aineisto on painotettu vastaamaan yritysten todellista toimiala- ja aluejakaumaa. Painotettua otoskokoä käytetään laskentaperusteena, koska tällöin otoksen perusteella lasketut tulokset voidaan yleistää koskemaan koko tutkimuskohteena olevaa pk-sektoria.

TAUSTATIETOJA ALUEELTA HAASTATELLUISTA YRITYKSISTÄ:**PK-YRITYSBAROMETRI 2/2007**
- Aineiston rakenne -

		n=	%
ALUE	Etelä-Pohjanmaa	251	7 %
PÄÄTOIMIALA	Teollisuus (TOL: D)	69	27 %
	Rakentaminen (TOL: F)	48	19 %
	Kauppa (TOL: G)	62	25 %
	Palvelut (TOL:H, I, K, O)	72	29 %
HENKILÖKUNNAN MÄÄRÄ	Alle 5 henkilöä	143	57 %
	5 - 9 henkilöä	35	14 %
	10 - 19 henkilöä	36	14 %
	20 - 49 henkilöä	27	11 %
	50+ henkilöä	10	4 %
LIIKEVAIHTO VUONNA 2006	Alle 0,20 milj. euroa	91	36 %
	0,20 - 0,49 milj. euroa	43	17 %
	0,50 - 1,49 milj. euroa	56	22 %
	1,50+ milj. euroa	61	24 %
	Ei vastausta	0	0 %
YRITYKSEN KASVUHAKUISUUS	Voimakkaasti kasvuhakuinen	18	7 %
	Kasvaa mahdollisuuksien mukaan	103	41 %
	Pyrkii säilyttämään asemansa	87	35 %
	Ei kasvutavoitetta	41	16 %
	Toiminta loppuu seuraavan vuoden aikana	2	1 %
YRITYKSELLÄ VIENTITOIMINTAA	Ei	188	75 %
	Kyllä, vie itse suoraan	35	14 %
	Kyllä, tuotteita viedä osana toisen yrityksen tuotekokonaisuutta	35	14 %
YRITYKSEN PERUSTAMISVUOSI	- 1995	140	56 %
	1996 - 2000	37	15 %
	2001 - 2006	74	29 %
VASTAAJAN ASEMA	Yrittäjä	223	89 %
	Palkattu toimitusjohtaja	20	8 %
	Muut	8	3 %

PK-YRITYSBAROMETRIN ALUEJAKO

1. Uusimaa, erilliset raportit:
 - Helsinki
 - Pääkaupunkiseutu (pl. Helsinki)
 - Uusimaa (pl. Helsinki ja Pääkaupunkiseutu)
2. Varsinais-Suomi
3. Satakunta
4. Kanta-Häme
5. Päijät-Häme
6. Pirkanmaa
7. Kymenlaakso
8. Etelä-Karjala
9. Etelä-Savo
10. Pohjois-Savo
11. Pohjois-Karjala
12. Keski-Suomi
13. Etelä-Pohjanmaa
14. Pohjanmaa
15. Keski-Pohjanmaa
16. Pohjois-Pohjanmaa
17. Kainuu
18. Lappi

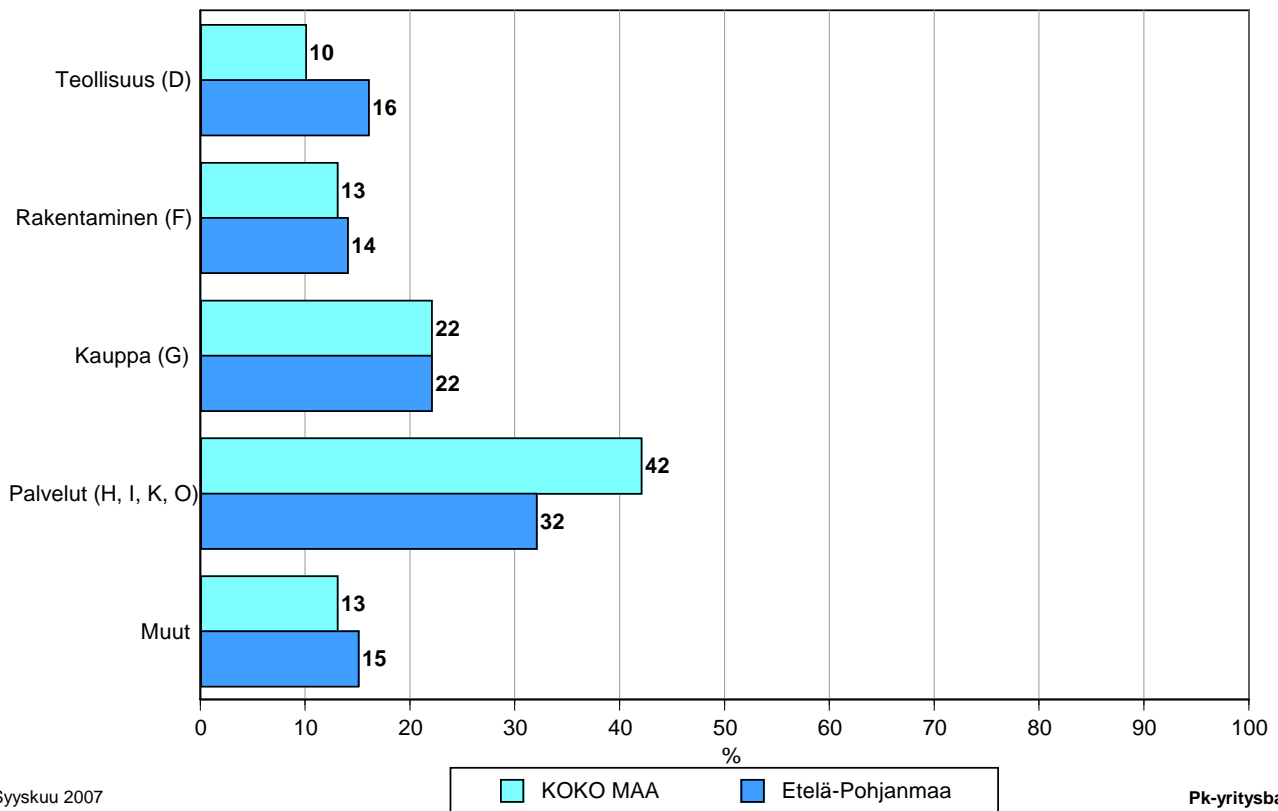


Tutkimustulokset

1 Etelä-Pohjanmaan ja koko maan yritykset

Suomessa oli 236 435 yritystä vuonna 2005.¹ Näistä yrityksistä noin 9700 toimi Etelä-Pohjanmaalla. Etelä-Pohjanmaalla on palvelualojen yrityksiä suhteellisesti selvästi vähemmän ja teollisuuden sekä rakennusalan yrityksiä suhteellisesti enemmän kuin koko maassa keskimäärin.²

1. YRITYSTEN OSUUDET ERI TOIMIALOILLA



Toimialan nimen jäljessä on sulussa Tilastokeskuksen toimialaluokituksen (TOL 2002) mukainen toimialanumero.

¹ Lähde: Tilastokeskus: Yritys- ja toimipaikkarekisteri

² Yritystiedot, lähde: Tilastokeskus, Yritys- ja toimipaikkarekisteri. Yritysmäärä on arvioitu Tilastokeskuksen alueellisten toimipaikkatietojen perusteella. Alueen yritysmääränä on käytetty lukua, joka on saatu kertomalla alueen toimipaikkojen määrä koko maan yritysten lukumäärän ja toimipaikkojen lukumäärän suhteella.

2 Yritykset ja työllisyys

Etelä-Pohjanmaalla toimivissa yksityisen sektorin yrityksissä ja yhteisöissä työskenteli vuonna 2004 noin 39600 työntekijää³. Työttömyysaste oli vuonna 2006 Tilastokeskuksen työvoimatiedustelun mukaan koko maassa 7,7 % ja Etelä-Pohjanmaalla 7,3 %.

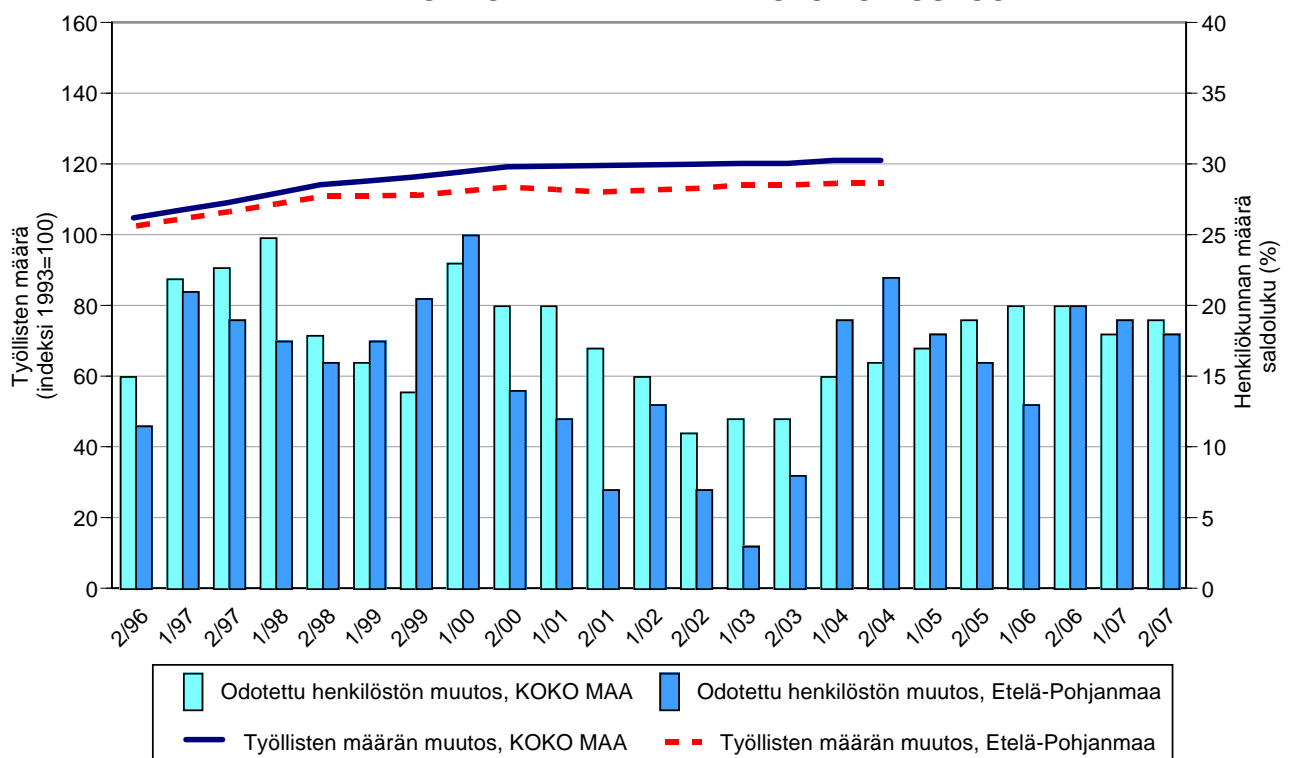
Taulukko 2: Pk-yritysten suhdannenäkymät henkilökunnan määrän osalta seuraavan vuoden kuluttua.

	Suurempi %	Yhtä suuri %	Pienempi %	Saldoluku %
KOKO MAA	24	72	5	19
Etelä-Pohjanmaa	22	73	5	18

Etelä-Pohjanmaalla toimivat pk-yritykset odottavat edelleen työllisyyden paranevan seuraavan vuoden aikana. Henkilökunnan määrän suhdannenäkymiä kuvaava saldoluku on alueella hieman pienempi kuin koko maassa keskimäärin. Henkilökunnan määrän suhdannenäkymät ovat Etelä-Pohjanmaalla hieman alhaisemmalla tasolla kuin keväällä 2007 (saldoluku tuolloin +19 %). Koko maassa ovat henkilökunnan määrän suhdannenäkymät hieman paremmat kuin edellisessä kyselyssä, sillä keväällä 2007 henkilökunnan määrän saldoluku oli +18 %.

Seuraavassa kuviossa on verrattu Etelä-Pohjanmaan työllisten määrää (indeksi 1993=100) ja pk-yritysten henkilökunnan määrän suhdannenäkymiä seuraavan vuoden aikana⁴. Tuorein käytettävissä oleva tieto on Tilastokeskuksen työssäkäyntitilastosta vuodelta 2004.

2. HENKILÖKUNNAN MÄÄRÄN MUUTOSODOTUKSET SEURAAVAN VUODEN AIKANA SEKÄ TYÖLLISTEN MÄÄRÄN TILASTOITU MUUTOS



Syyskuu 2007
Alkuperätunniste 4642/JKÄ/VH/JNR/ss/jso

Pk-yritysbarometri
Syksy 2007

³ Lähde: Tilastokeskus, Työssäkäyntitilasto.

⁴ Kysymysmuoto muuttui 1/2000. Tätä aiemmin kysyttiin suhdannenäkymät seuraavan puolen vuoden aikana.

3 Pk-yritysten suhdannenäkymät

3.1 Yleiset suhdannenäkymät

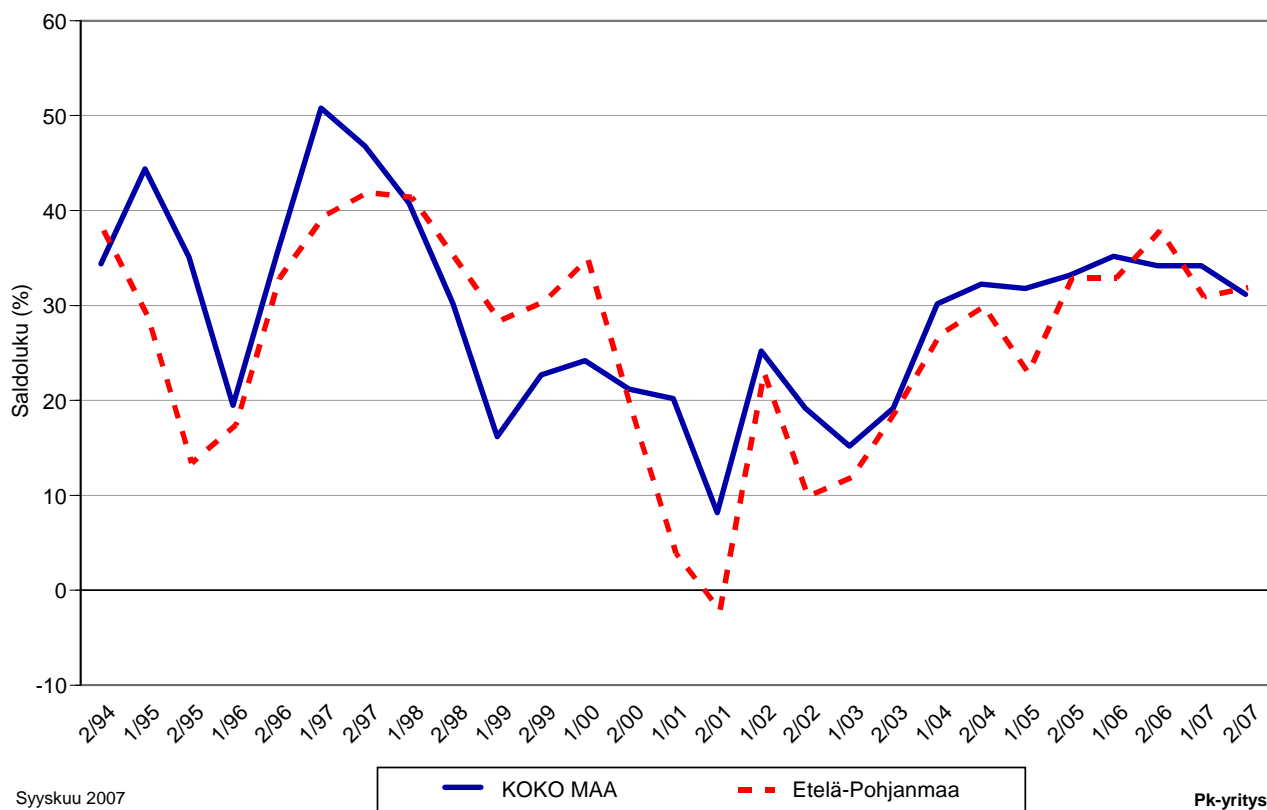
Taulukko 3.1: Pk-yritysten suhdannenäkymät oman yrityksen kannalta lähimmän vuoden aikana.

	Paranee	Pysyy ennallaan	Huononee	Saldoluku
	%	%	%	%
KOKO MAA	38	55	7	31
Etelä-Pohjanmaa	38	56	6	32

Pk-yritykset odottavat suhdanteiden paranevan lähimmän vuoden aikana Etelä-Pohjanmaalla ja koko maassa oman yrityksen kannalta. Etelä-Pohjanmaalla toimivista pk-yrityksistä 38 prosenttia ennakoii suhdannenäkymien lähimmän vuoden aikana paranevan ja kuusi prosenttia yrityksistä ennakoii suhdanteiden heikkenevän. Alueen pk-yritysten yleiset suhdannenäkymät ovat paremmat kuin koko maan pk-yrityksillä keskimäärin.

Seuraavasta kuviosta nähdään pk-yritysten yleisten suhdannenäkymien kehitys tutkimusjaksosta 2/94 lähtien. Kevään 2007 tilanteeseen verrattuna ovat koko maassa toimivien pk-yritysten suhdannenäkymät lähimmän vuoden aikana jonkin verran laskeneet ja Etelä-Pohjanmaalla hieman nousseet.

3.1 YLEISET SUHDANNENÄKYMÄT LÄHIMMÄN VUODEN AIKANA



Syyskuu 2007
Alkuperätunniste 4642/JKÄ/VH/JNR/ss/jsa

Pk-yrityksbarometri
Syksy 2007

3.2 Suhdannenäkymät osatekijöittäin

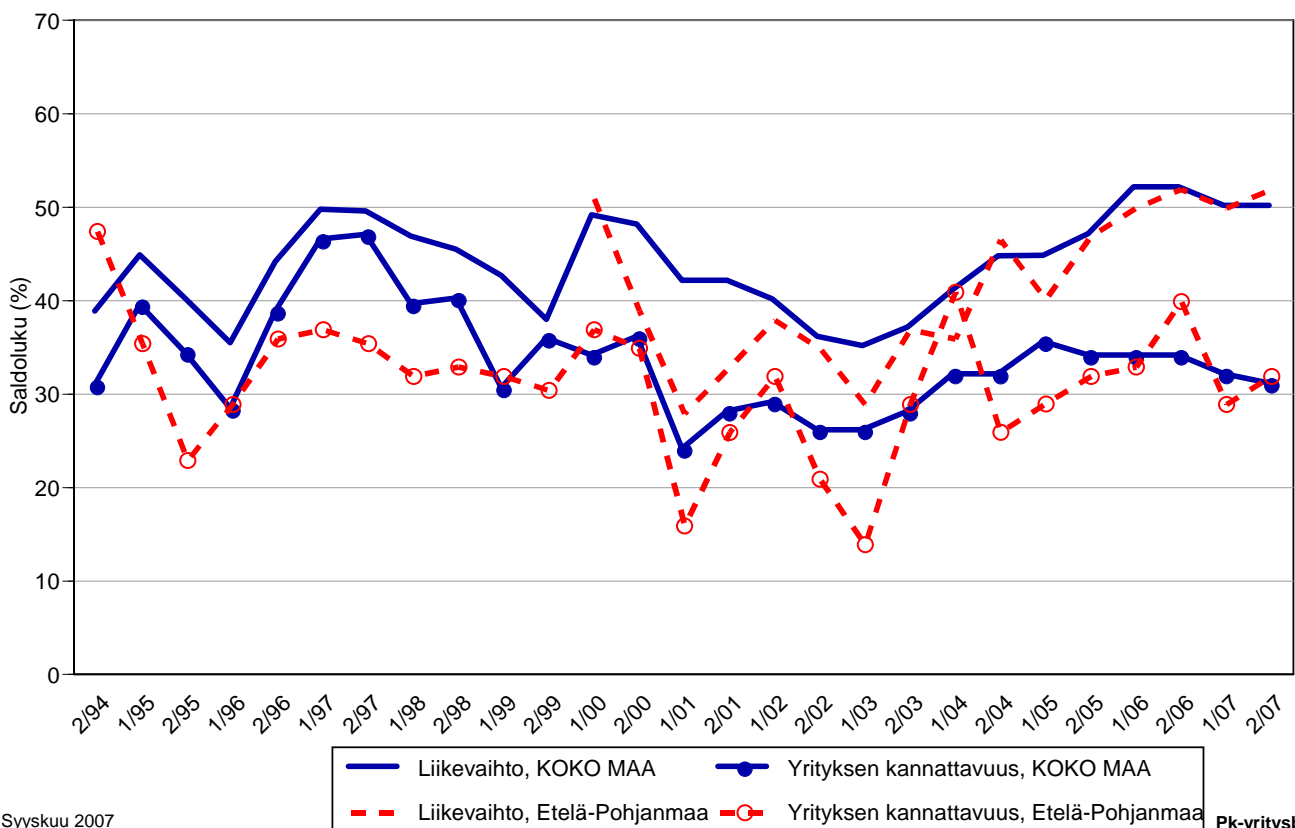
Taulukko 3.2: Pk-yritysten suhdannenäkymät osatekijöittäin seuraavan vuoden kuluttua.

	Liikevaihto	Investointien arvo	Viennin arvo	Tuonnin arvo	Tuotantokustannukset	Yrityksen kannattavuus	Vakavaraisuus	Tuotekehityspanostukset
KOKO MAA								
Suurempi	58	23	18	18	46	43	44	27
Yhtä suuri	35	62	75	75	47	46	50	66
Pienempi	8	15	7	7	7	11	6	7
Saldoluku (%)	50	8	11	11	39	31	38	20
Etelä-Pohjanmaa								
Suurempi	56	22	18	17	46	41	43	30
Yhtä suuri	39	64	74	76	49	50	54	62
Pienempi	5	14	8	8	6	9	3	8
Saldoluku (%)	52	8	9	9	40	32	40	23

Koko maan ja Etelä-Pohjanmaan pk-yritysten suhdannenäkymät ovat seuraavan vuoden kuluttua kaikkien osatekijöiden suhteen positiivisia. Etelä-Pohjanmaalla toimivien pk-yritysten suhdannenäkymät ovat paremmat tekijöissä liikevaihto, tuotantokustannukset, yrityksen kannattavuus, vakavaraisuus ja tuotekehityspanostukset. Muissa tekijöissä suhdannenäkymät ovat samat tai hieman heikommät, kuin koko maassa keskimäärin.

Seuraavasta kuvioista nähdään pk-yritysten liikevaihdon ja yrityksen kannattavuuden suhdannenäkymien⁵ kehitys jaksosta 2/94 lähtien. Sekä liikevaihdon että kannattavuuden suhdannenäkymät ovat Etelä-Pohjanmaalla jonkin verran nousseet kevään 2007 kyselystä. Koko maan suhdannenäkymät ovat liikevaihdon osalta kevään 2007 tasolla ja kannattavuuden kohdalla lievässä laskussa.

3.2 SUHDANNENÄKYMÄT SEURAAVAN VUODEN KULUTTUA



Syyskuu 2007
Alkuperätunniste 4642/JKÄ/VH/JNR/ss/iso

Pk-yritysbarometri
Syyskuu 2007

⁵ Kysymysmuoto muuttui 1/2000. Tätä aiemmin kysyttiin suhdannenäkymät seuraavan puolen vuoden aikana.

4 Pk-yritysten kehittämistarpeet

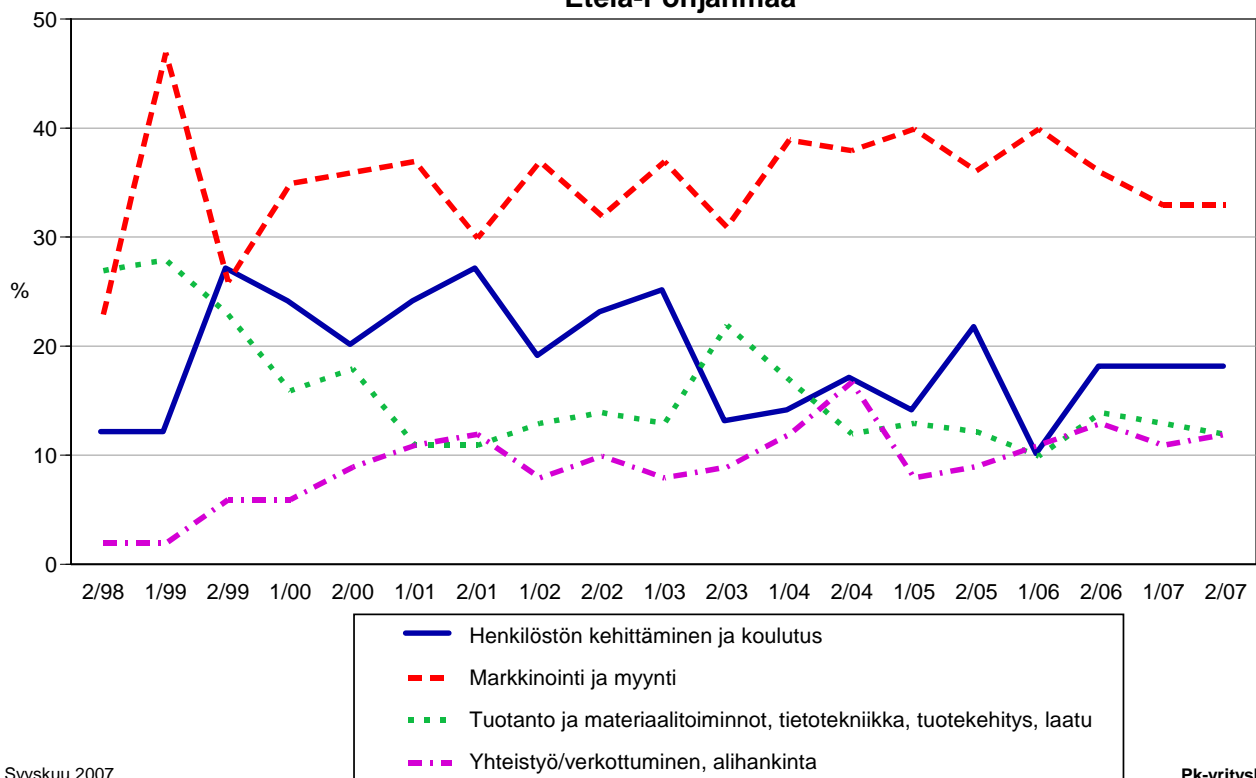
Taulukko 4: Pk-yrityksillä eniten kehittämistarvetta tällä hetkellä.

	KOKO MAA	Etelä-Pohjanmaa
	%	%
Johtaminen	4	3
Henkilöstön kehittäminen ja koulutus	21	18
Markkinointi ja myynti	34	33
Vienti ja kansainvälistyminen	4	4
Rahoitus, talous ja laskentatoimi	6	4
Tuotanto ja materiaalityönnöt, tietotekniikka, tuotekehitys, laatu	9	12
Yhteistyö/verkottuminen, alihankinta	13	12
Ympäristö- ja muiden säädösvaatimusten ottaminen huomioon toiminnassa	2	6
Ei kehittämistarvetta/ Ei osaa sanoa	8	7

Koko maan ja Etelä-Pohjanmaan alueen pk-yritysten kehittämistarpeet ovat hyvin samankaltaisia. Etelä-Pohjanmaan pk-yrityksissä koetaan olevan, koko maan keskiarvon tavoin, eniten kehittämistarvetta markkinoinnissa ja myynnissä. Seuraavaksi eniten kehittämistarvetta sekä alueen että koko maan pk-yrityksillä on henkilöstön kehittämisessä ja koulutuksessa.

Tuotantoon, materiaalityönnöksiin, tietotekniikkaan, tuotekehitykseen ja laatuun liittyvät kehittämistarpeet ovat hieman vähentyneet kevään 2007 tilanteeseen verrattuna. Muissa tekijöissä kehittämistarpeet ovat pysyneet melko samoina kuin keväällä 2007.

4. PK-YRITYSTEN KEHITTÄMISTARPEET Etelä-Pohjanmaa



5 Pk-yritysten kehittämisen pahimmat esteet

Taulukko 5: Pk-yritysten kehittämisen pahimmat esteet.

	KOKO MAA	Etelä-Pohjanmaa
	%	%
YRITYSTOIMINNAN SÄÄTELY	6	5
byrokratia	2	1
työlainsäädäntö	1	1
työehtosopimukset	1	1
muu sääntely	2	1
KUSTANNUSTASO	17	18
verotus	4	3
palkkataso	3	1
työn sivukulut	7	9
muut tuotantokustannukset	3	5
KILPAILUTILANNE	22	19
kireä kilpailutilanne	14	14
markkinoiden liiallinen keskittyminen	2	1
julkisen sektorin elinkeinotoiminta	1	0
markkinoita vääristävät tuet	1	1
harmaa talous, konkurssit jne.	1	1
kysynnän riittämättömyys	3	1
RAHOITUS	7	7
rahoituksen saatavuus	2	2
rahoituksen hinta	1	2
vakuuksien puute	3	3
RESURSSITEKIJÄT	35	38
ammattitaitoisen työvoiman saatavuus	18	21
alihankkijoiden/osatoimittajien saatavuus	3	2
toimitilat	3	3
koneet ja laitteet	1	1
muut resurssitekijät, esim. raaka-aineet	5	5
YLEINEN SUHDANNE- /MAAILMANTILANNE	8	9
MUUT TEKIJÄT	3	2
EI OSAA SANOA	3	2

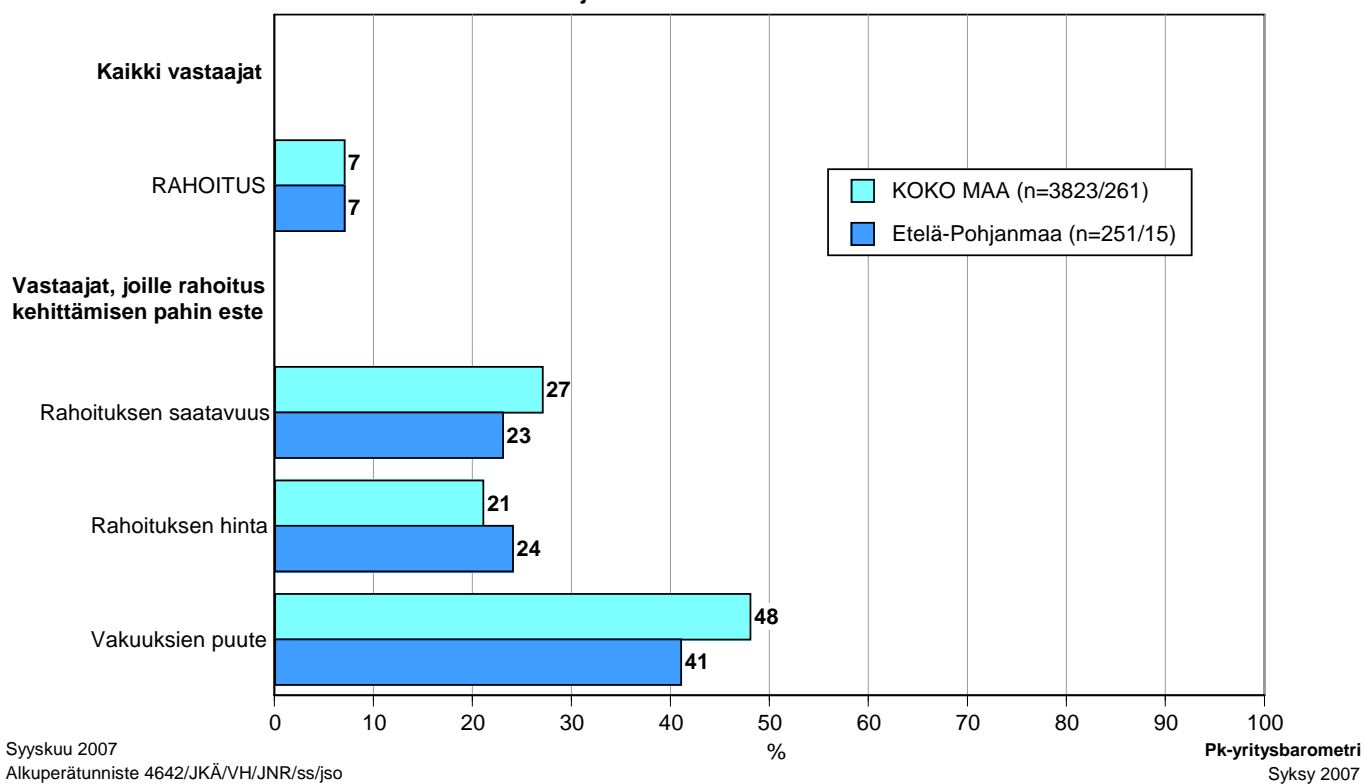
Etelä-Pohjanmaalla pk-yritysten kehittämisen pahimpia esteitä ovat resurssitekijät sekä kilpailutilanteeseen liittyvät tekijät. Resurssitekijöistä erityisesti ammattitaitoisen työvoiman saatavuus koetaan alueen pk-yritysten keskuudessa yrityksen kehittämisen esteiksi. Resurssitekijät koetaan jopa hieman suuremmaksi kehittämisen esteeksi Etelä-Pohjanmaalla, kuin koko maassa keskimäärin.

Rahoitukseen liittyvät tekijät ovat kehittämisen pahimpana esteenä 7 prosentilla Etelä-Pohjanmaan pk-yrityksistä. Näistä yrityksistä vakuuksien puute on pahimpana 41 prosentilla, rahoituksen hinta ja saatavuus noin joka neljällä. Etelä-Pohjanmaalla toimivat pk-yritykset kokevat rahoituksen olevan yhtä suuri kehittämisen este kuin koko maan pk-yritykset keskimäärin. Koko maassa sekä kaikki että kasvuhakuiset⁶ pk-yritykset pitävät rahoitusta kokonaisuudessaan nyt pienempänä kehittämisen esteenä verrattuna kevään 2007 tilanteeseen. Etelä-Pohjanmaan alueella rahoituksen merkitys kehittämisen esteenä on laskenut viime keväästä kaikkien pk-yritysten keskuudessa.

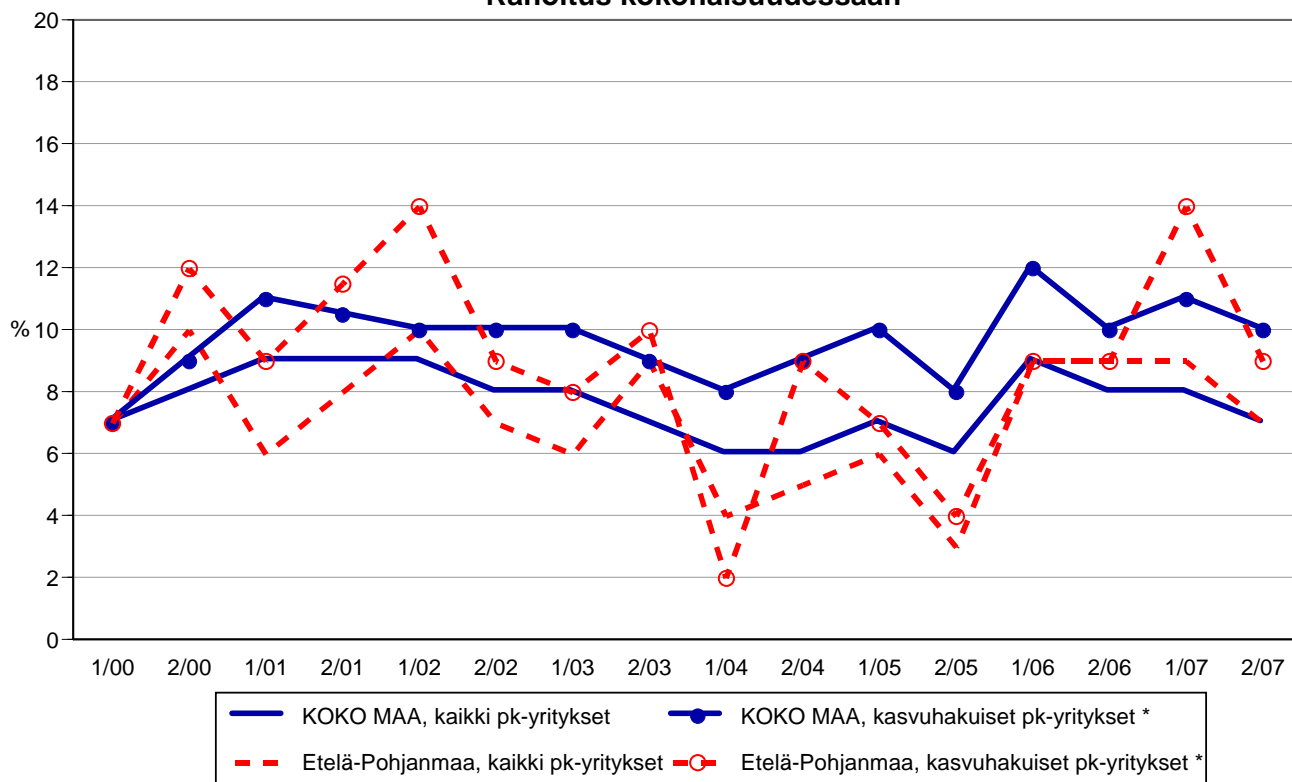
⁶ Voimakkaasti kasvuhakuiset ja mahdollisuuksien mukaan kasvamaan pyrkivät pk-yritykset yhteensä.

5.1 PK-YRITYSTEN KEHITTÄMISEN ESTEET - Rahoitus -

n=kaikki vastaajat/rahoitus suurin kehittämisen este



5.2 PK-YRITYSTEN KEHITTÄMISEN ESTEET - Rahoitus kokonaisuudessaan -



Syyskuu 2007

Alkuperätunniste 4642/JKÄ/VH/JNR/ss/jso

*) Yritys on voimakkaasti kasvuhakuinen tai pyrkii kasvamaan mahdollisuuksien mukaan

Pk-yrittäjäbarometri

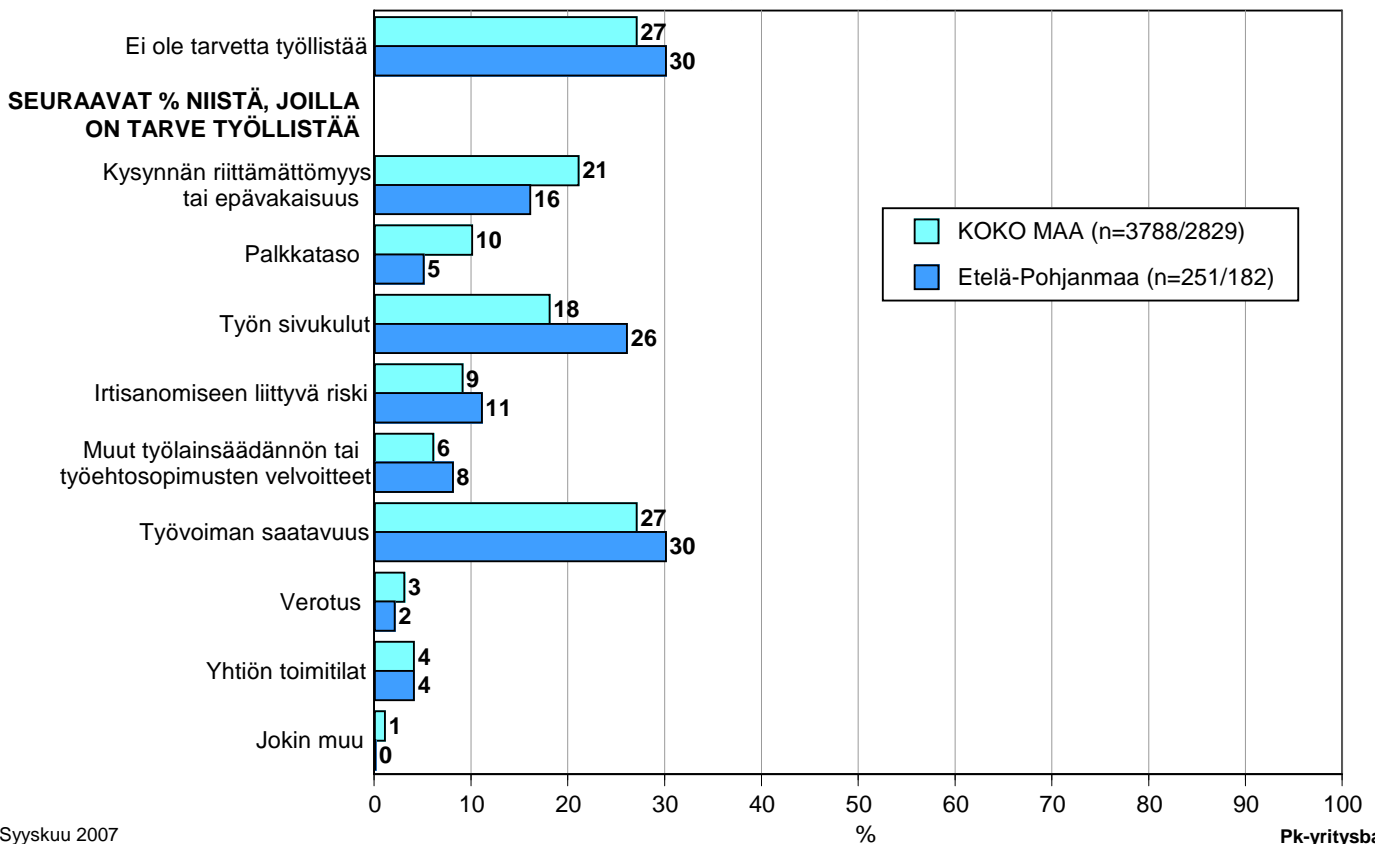
Syksy 2007

6 Pk-yritysten työllistämisen esteet

Etelä-Pohjanmaalla pk-yrityksillä työllistämisen suurimmat esteet ovat työvoiman saatavuus, jota noin joka kolmas niistä alueen pk-yrityksistä, joilla on tarve työllistää, pitää työllistämisen suurimpana esteenä. Myös työn sivukulut ovat esteenä, niille alueen pk-yrityksille, joilla on tarve työllistää. Kolmanneksi suurimmaksi esteeksi nousee kysynnän riittämättömyys tai epävakaisuus. Nämä kolme tekijää koettiin suurimmiksi esteiksi myös koko maan tasolla. 30 prosentilla Etelä-Pohjanmaan pk-yrityksistä ja 27 prosentilla koko maan pk-yrityksistä ei ole tarvetta työllistää.

6. PK-YRITYSTEN TYÖLLISTÄMISEN SUURIN ESTE

n=kaikki vastaajat/yrityksellä tarve työllistää

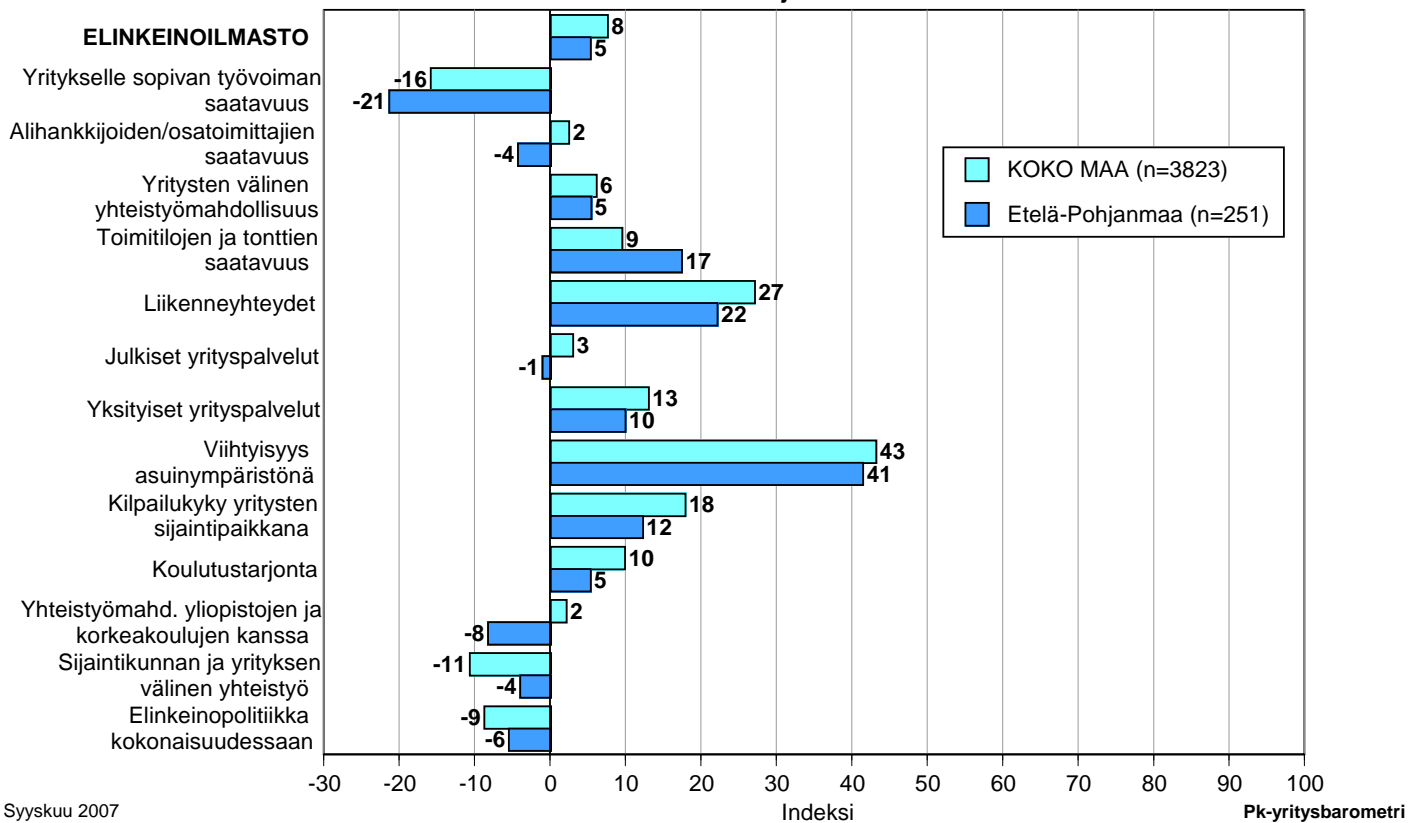


7 Elinkeinoilmasto

Yrityksen sijaintikuntaan elinkeinon harjoittamisen näkökulmasta ollaan Etelä-Pohjanmaalla tyytymättömpiä, kuin koko maassa keskimäärin. Yrityksen sijaintikuntaan elinkeinon harjoittamisen näkökulmasta ollaan Etelä-Pohjanmaalla tyytymättömpiä kuin koko maassa keskimäärin. Tyytyväisimpiä Etelä-Pohjanmaalla sijaitsevat pk-yritykset ovat alueen viihtyisyyteen asuin ympäristönä ja liikenneyhteyksiin. Tyytymättömiä alueella ollaan yritykselle sopivan työvoiman saatavuuteen ja yhteistyömahdollisuuksiin yliopistojen ja korkeakoulujen kanssa. Kokonaisuutena tyytyväisyys elinkeinoilmastoon on Etelä-Pohjanmaalla selvästi laskusuunnassa. Koko maan keskimääräinen tyytyväisyys elinkeinoilmastoon on lähes samassa tasossa, kuin keväällä 2007. Aiemmin kysytty tekijä 'yhteiskunnalliset turvallisuuspalvelut' ei ole ollut mukana kyselyssä vuodesta 2006 lähtien.

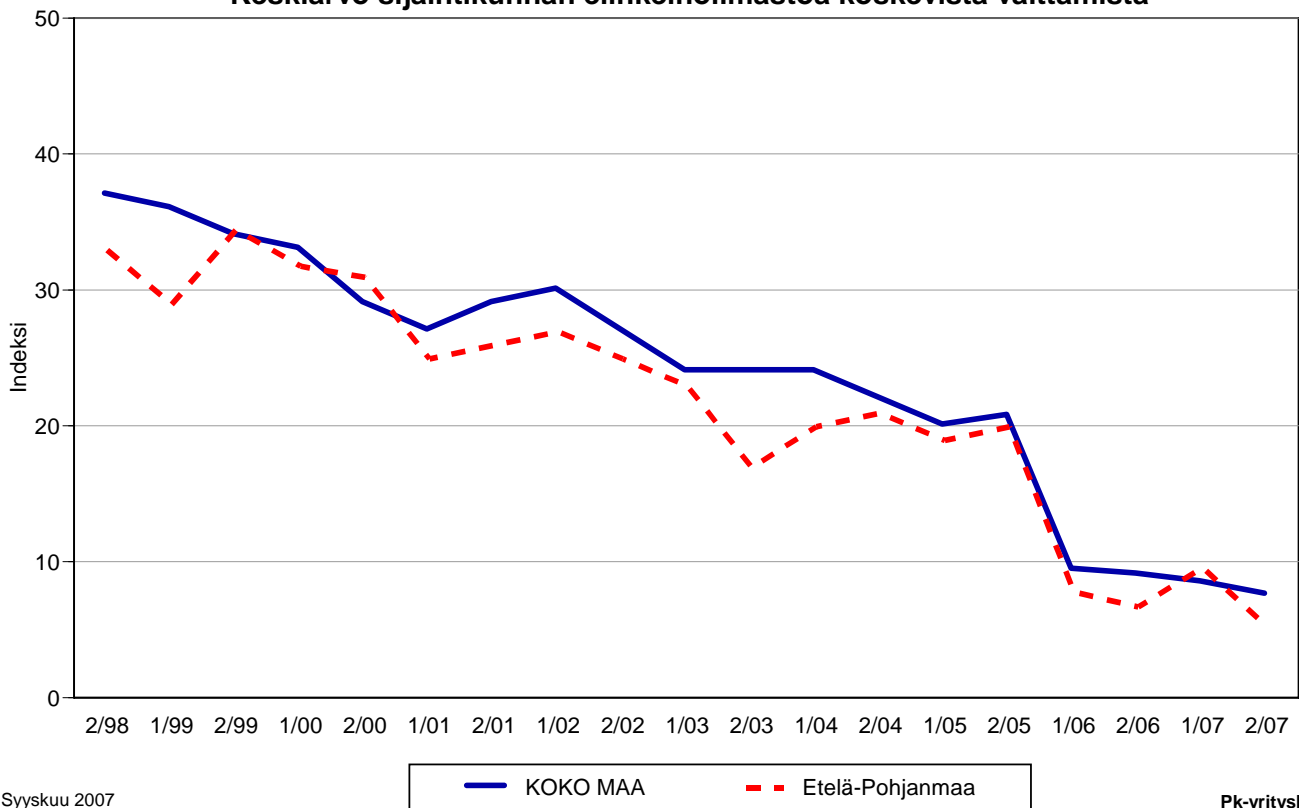
7.1 ELINKEINOILMASTO

n=kaikki vastaajat



7.2 ELINKEINOILMASTO

- Keskiarvo sijaintikunnan elinkeinoilmastoa koskevista väittämistä -



Syyskuu 2007
Alkuperätunniste 4642/JKÄ/VH/JNR/ss/jso

Pk-yritysbarometri
Syksy 2007

8 Pk-yritysten kasvuhakuisuus

Taulukko 6: Pk-yritysten kasvuhakuisuus.

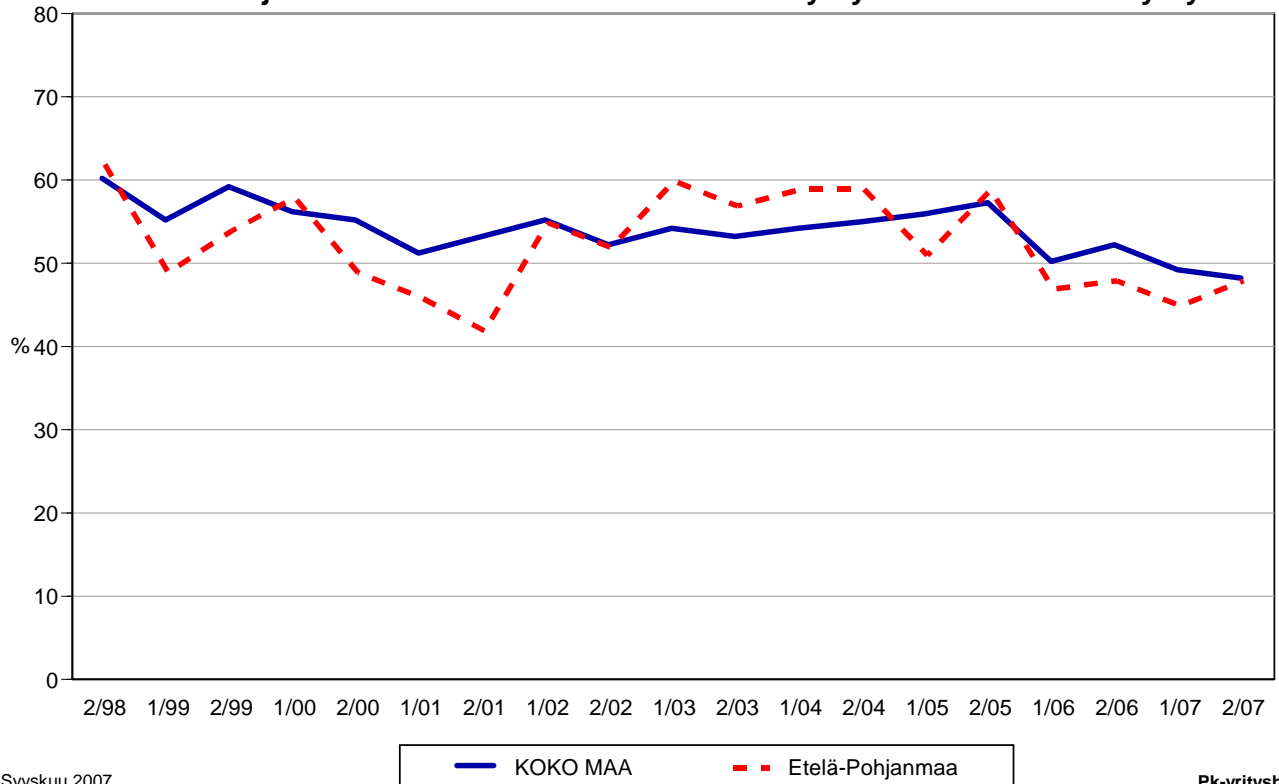
	KOKO MAA	Etelä-Pohjanmaa
	%	%
Olemme voimakkaasti kasvuhakuinen	8	7
Pyrimme kasvamaan mahdollisuuksien mukaan	40	41
Pyrimme säilyttämään asemamme	34	34
Yrityksellämme ei ole kasvutavoitteita	16	17
Toiminta loppuu seuraavan vuoden aikana	1	1

Etelä-Pohjanmaalla on hieman vähemmän voimakkaasti kasvuhakuisia pk-yrityksiä, kuin koko maassa keskimäärin. Yrityksen toiminnan loppumista seuraavan vuoden aikana puolestaan ennakoiti prosentti sekä koko maan että Etelä-Pohjanmaan pk-yrityksistä. Tärkeimpänä kasvukeinonaan alueen pk-yritykset pitävät uusien tuotteiden ja palvelujen kehittämistä sekä yhteistyön lisäämistä muiden yritysten kanssa.

Voimakkaasti tai mahdollisuuksien mukaan kasvavia pk-yrityksiä on Etelä-Pohjanmaalla ja koko maassa saman verran eli yhteensä 48 prosenttia. Voimakkaasti kasvuhakuisten yritysten osuus on laskenut koko maassa hiukan, kun taas Etelä-Pohjanmaan alueella se on noussut hieman, prosenttiyksikön verran. Kokonaisuutena kasvuhakuisten pk-yritysten osuus alueella on hieman noussut kevään 2007 tilanteeseen verrattuna. Kasvuhakuisten osuus on laskenut hiukan koko maassa keskimäärin.

8. PK-YRITYSTEN KASVUHAKUISUUS

- Voimakkaasti ja mahdollisuuksien mukaan kasvavien yritysten osuus kaikista yrityksistä -



Syyskuu 2007
Alkuperätunniste 4642/JKÄ/VH/JNR/ss/jso

Pk-yrityksbarometri
Syksy 2007

9 Sukupolven- tai omistajanvaihdokset

Taulukko 7: Sukupolven- tai omistajanvaihdokset pk-yrityksissä.

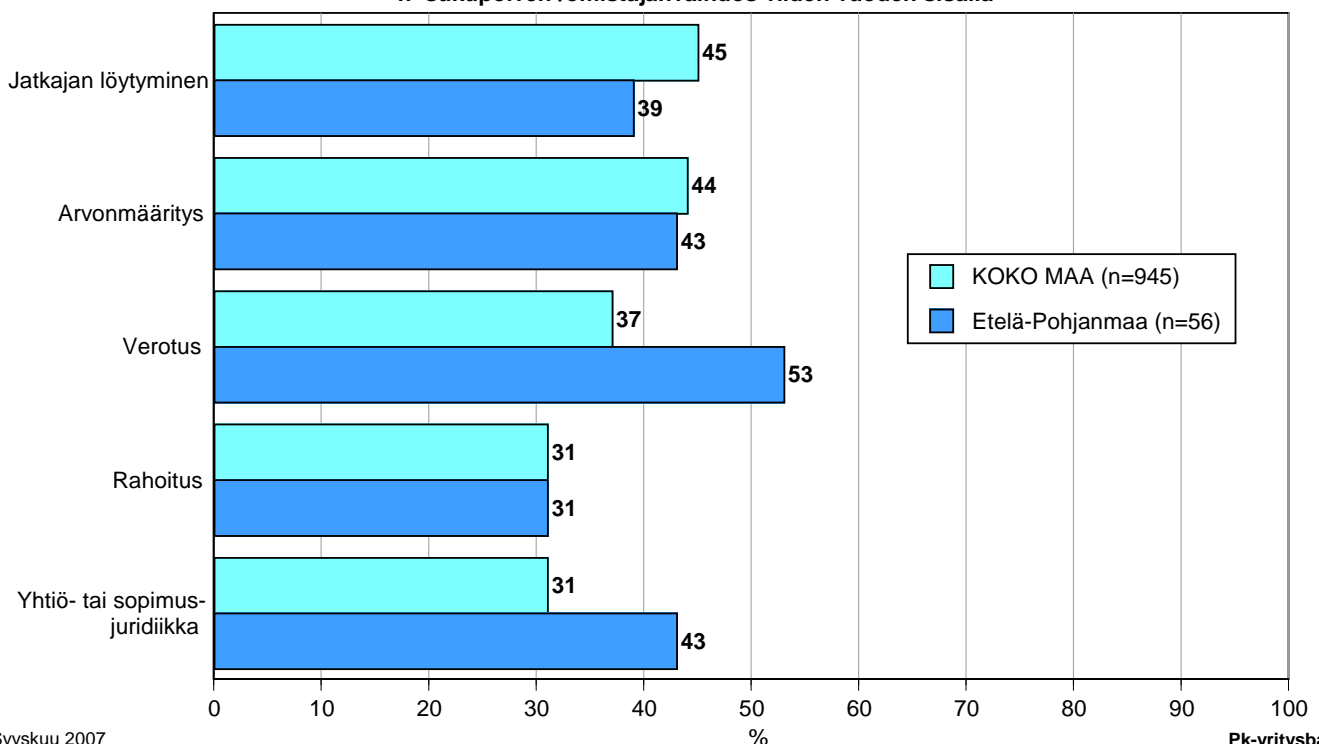
	KOKO MAA %	Etelä- Pohjanmaa %
SUKUPOLVEN- TAI OMISTAJANVAIHDOS ODOTETTAVISSA LÄHIMMÄN 5 VUODEN AIKANA		
Ei	67	70
Kyllä, 1-2 vuoden sisällä	9	7
Kyllä, 3-5 vuoden sisällä	14	14
Ei osaa sanoa	11	9

Etelä-Pohjanmaan alueella on sukupolven- tai omistajanvaihdos odotettavissa lähimmän viiden vuoden aikana joka viidennessä pk-yrityksessä. Suurimmat haasteet sukupolven- tai omistajanvaihdosta aikoville yrityksille Etelä-Pohjanmaan alueella ovat verotus, yhtiö- tai sopimus juridiikka ja arvonmääritys.

9. ODOTETTAVISSA OLEVAT ONGELMAT SUKUPOLVEN- TAI OMISTAJANVAIHDOKSEEN LIITTYVISSÄ ASIOISSA

- Yritykset, joissa vaihdos odotettavissa lähimmän 5 vuoden aikana -

n=sukupolven-/omistajanvaihdos viiden vuoden sisällä



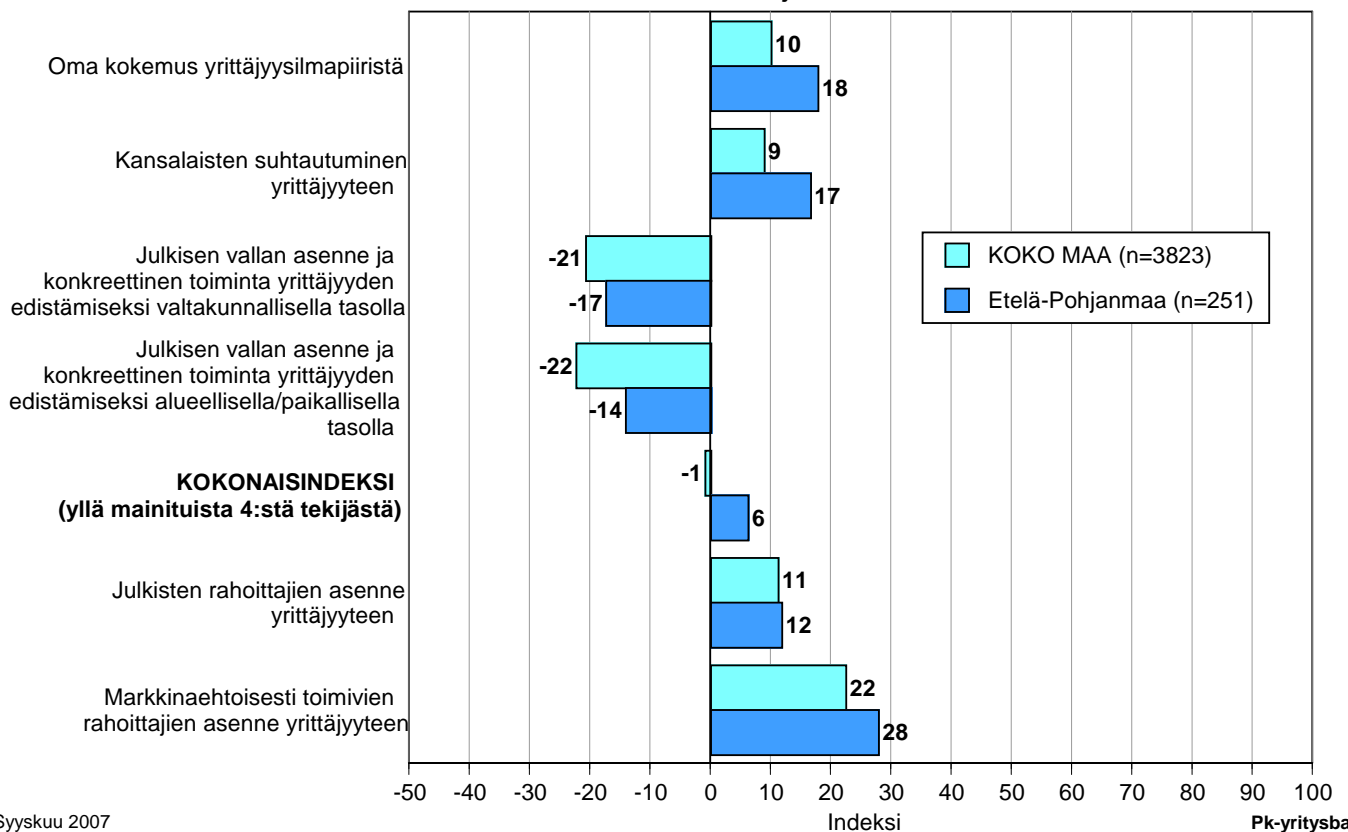
10 Yrittäjyysilmapiiri

Koko maan keskimääräinen kokonaisindeksi yrittäjyysilmapiirille on negatiivinen -1, kun taas Etelä-Pohjanmaalla se on 6. Indeksien osatekijöistä oma kokemus yrittäjyysilmapiiristä sekä kansalaisten suhtautuminen arvioidaan positiivisiksi tekijöiksi. Arviot em. tekijöistä ovat koko maassa ja alueella positiivisemmat kevääseen 2007 verrattuna. Julkisen vallan asenne ja toimet arvioidaan selkeästi negatiivisiksi sekä Etelä-Pohjanmaan, että koko maan osalta.

Julkisten rahoittajien ja myös markkinaehtoisesti toimivien rahoittajien asenne yrittäjyyteen arvioidaan Etelä-Pohjanmaan alueella hieman paremmiksi kuin koko maassa keskimäärin. Markkinaehtoisien rahoittajien asenne saa paremman arvioin julkiseen puoleen verrattuna sekä Etelä-Pohjanmaalla, että koko maassa keskimäärin.

10. YRITTÄJYYSILMAPIIRI

n=kaikki vastaajat



Syyskuu 2007

Alkuperätunniste 4642/JKÄ/VH/JNR/ss/jso

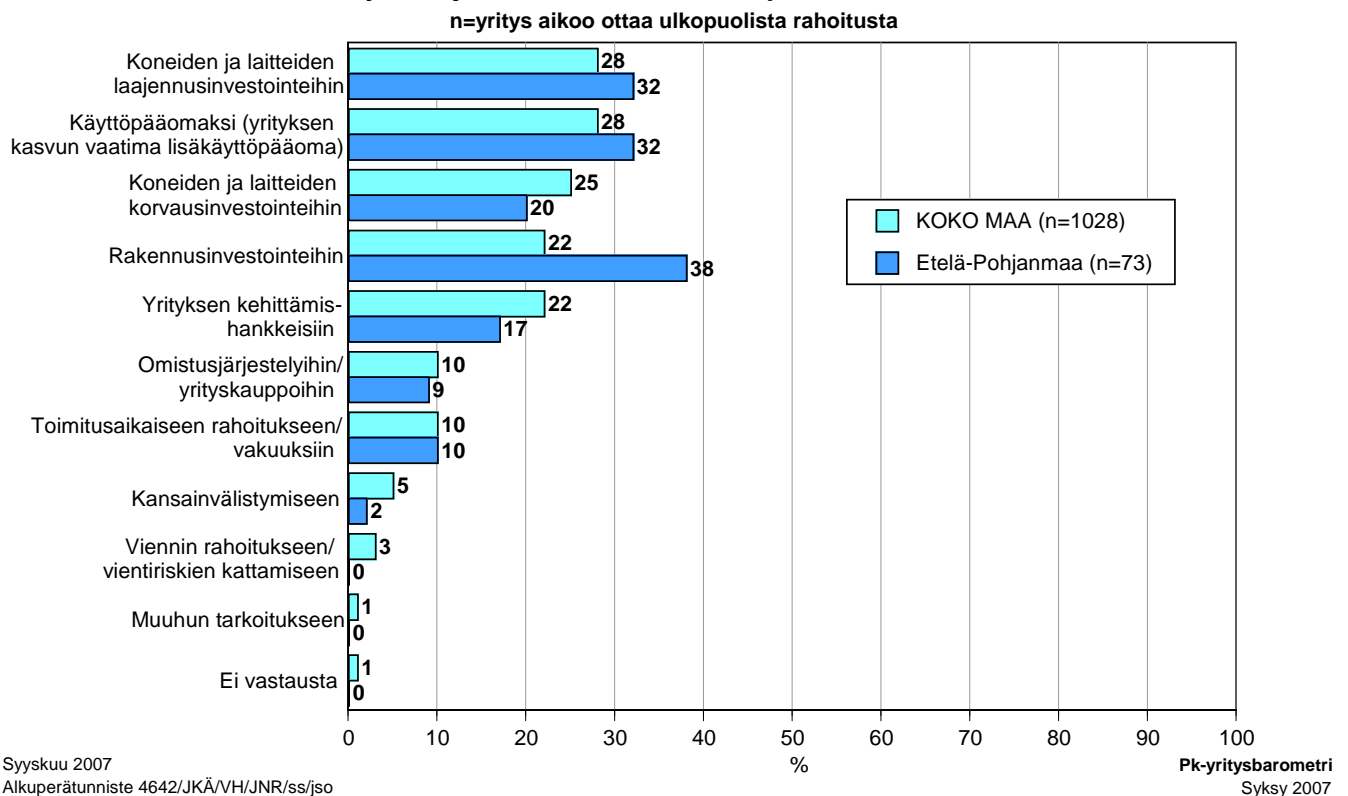
Pk-yritysbarometri
Syksy 2007

11 Pk-yritysten rahoitus

Etelä-Pohjanmaan alueen yrityksistä 35 prosenttia oli ottanut ulkopuolista rahoitusta viimeisten 12 kuukauden aikana, kun taas koko maassa näin oli tehnyt 32 prosenttia.

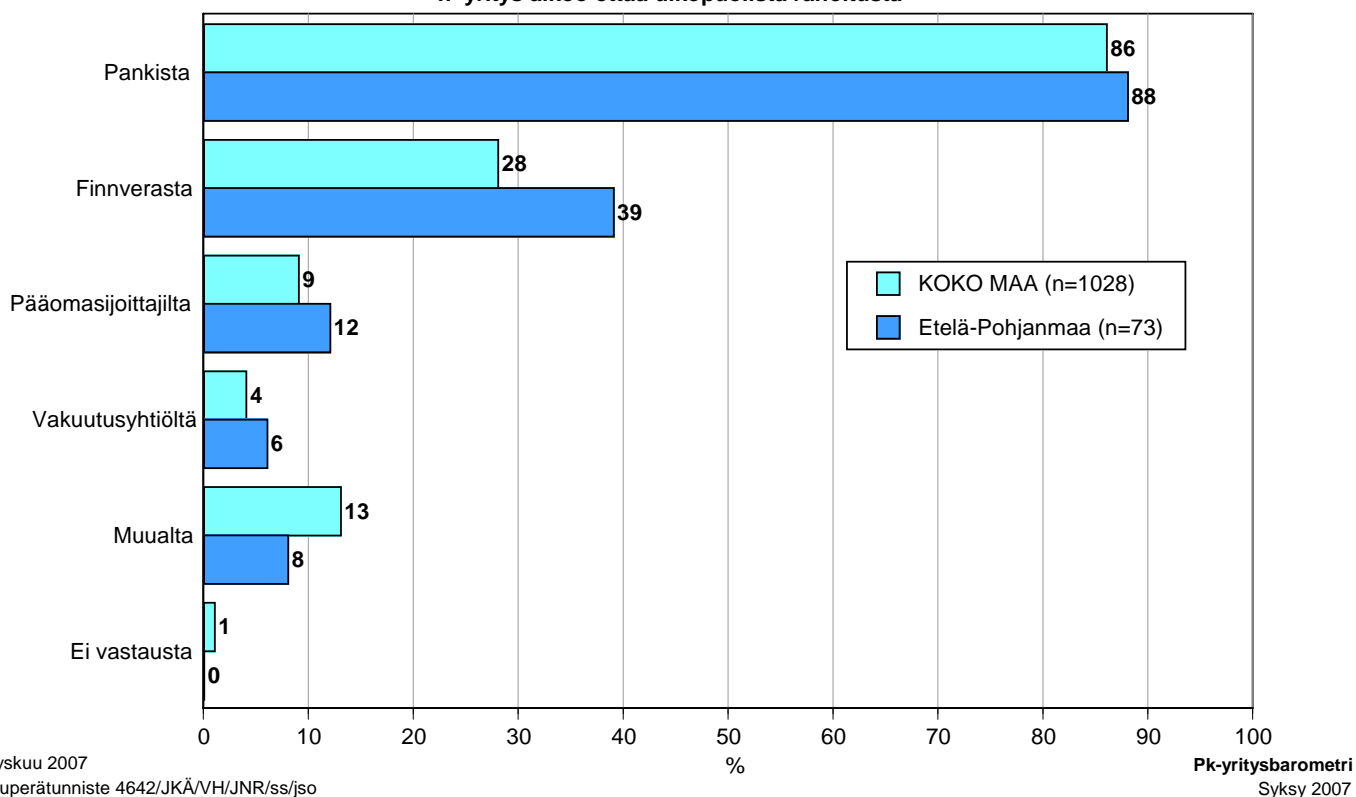
Koko maassa joka neljäs ja Etelä-Pohjanmaalla 28 prosenttia pk-yrityksistä aikoo ottaa ulkopuolista rahoitusta seuraavan vuoden aikana. Useimmiten alueen yritykset aikovat hankkia rahoitusta rakennusinvestointeihin, koneiden ja laitteiden laajennusinvestointeihin sekä käyttöpääomaksi. Etelä-Pohjanmaan pk-yritykset aikovat hankkia ulkoista rahoitusta useimmiten pankista (88 %) tai Finnverasta (39 %). Pääomasijoittajilta rahoitusta aikoo hakea 12 prosenttia rahoitusta hakevista alueen yrityksistä.

11. MIHIN KÄYTTÖTARKOITUKSEEN AIKOO OTTAA ULKOPUOLISTA RAHOITUSTA - Yritykset, jotka aikovat ottaa ulkopuolista rahoitusta -



12. MISTÄ AIKOO HAKEA RAHOITUSTA

- Yritykset, jotka aikovat ottaa ulkopuolista rahoitusta -
n=yritys aikoo ottaa ulkopuolista rahoitusta

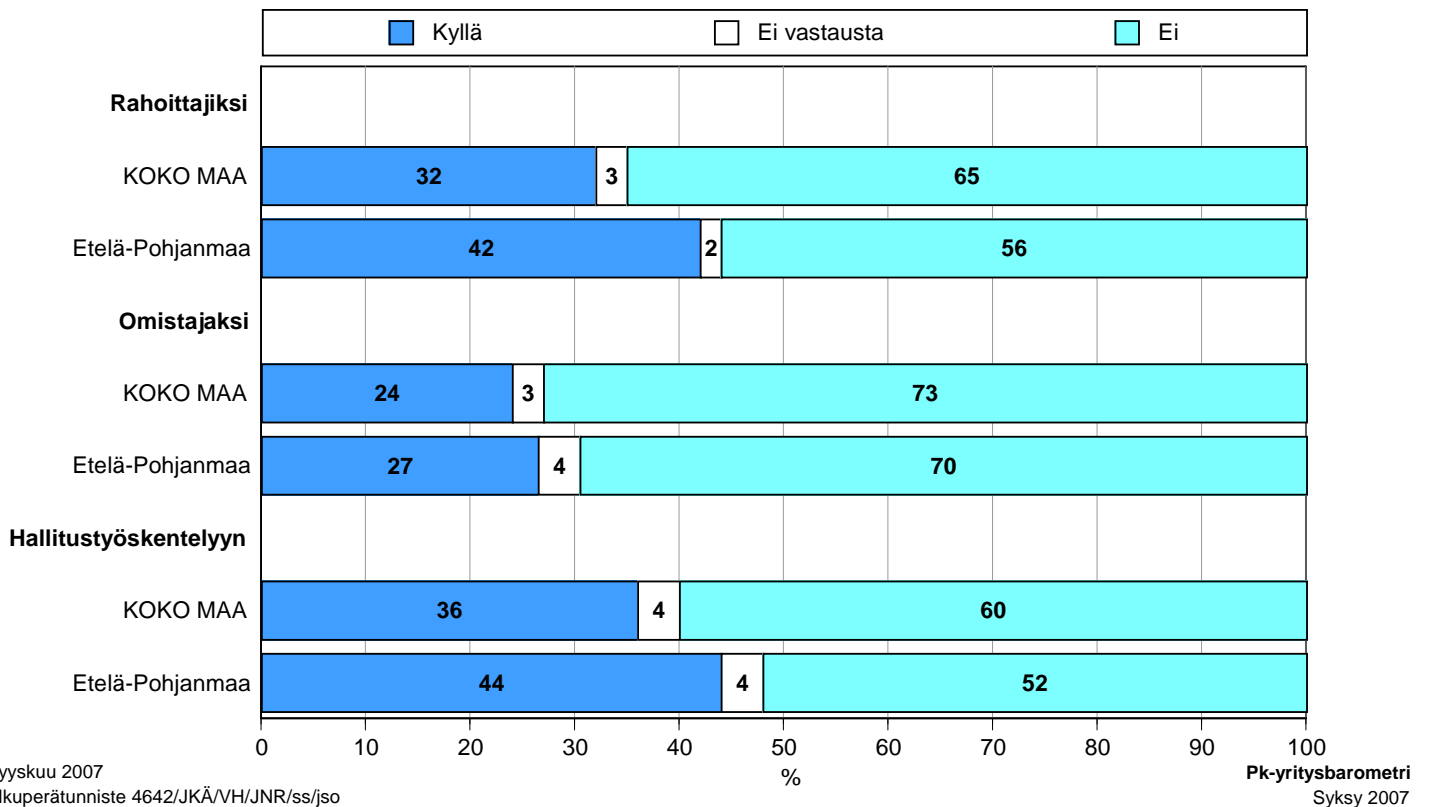


Joka kolmas koko maan osakeyhtiömuotoisista pk-yrityksistä ja 42 prosenttia Etelä-Pohjanmaan yrityksistä olisi halukas ottamaan yksityisiä henkilöpääomasijoittajia mukaan yritysten toimintaan rahoittajiksi, joka neljäs omistajiksi ja hallitustyöskentelyyn Etelä-Pohjanmaalla 44 prosenttia.

Yksityisiä pääomasijoittajia osakeyhtiömuotoisista pk-yrityksistä ottaisi puolestaan mukaan yrityksen toimintaan vajaa kolmasosa koko maan pk-yrityksistä ja lähes puolet Etelä-Pohjanmaan pk-yrityksistä, omistajaksi joka viides koko maan ja lähes joka kolmas Etelä-Pohjanmaan pk-yrityksistä, sekä hallitustyöskentelyyn koko maassa joka neljäs ja Etelä-Pohjanmaalla yli joka kolmas.

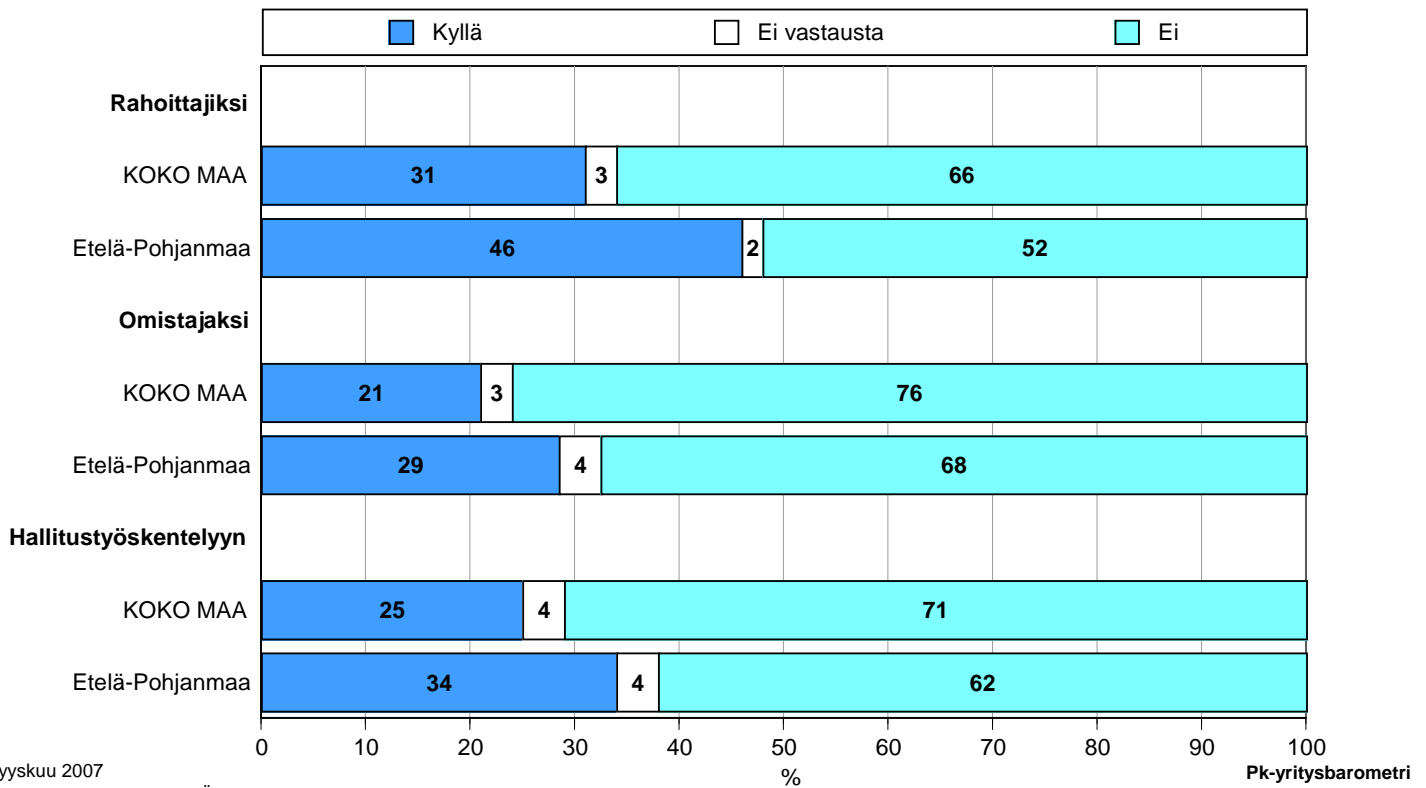
13.1 OLISIKO HALUKAS OTTAMAAN YKSITYISIÄ HENKILÖPÄÄOMASIJOITTAJIA MUKAAN YRITYKSEN TOIMINTAAN

Osakeyhtiöt, KOKO MAA n=2580, Etelä-Pohjanmaa n=133



13.2 OLISIKO HALUKAS OTTAMAAN YKSITYISIÄ PÄÄMASIJOITUSYHTIÖITÄ MUKAAN YRITYKSEN TOIMINTAAN

Osakeyhtiöt, KOKO MAA n=2580, Etelä-Pohjanmaa n=133



Syyskuu 2007
Alkuperätunniste 4642/JKÄ/VH/JNR/ss/jso

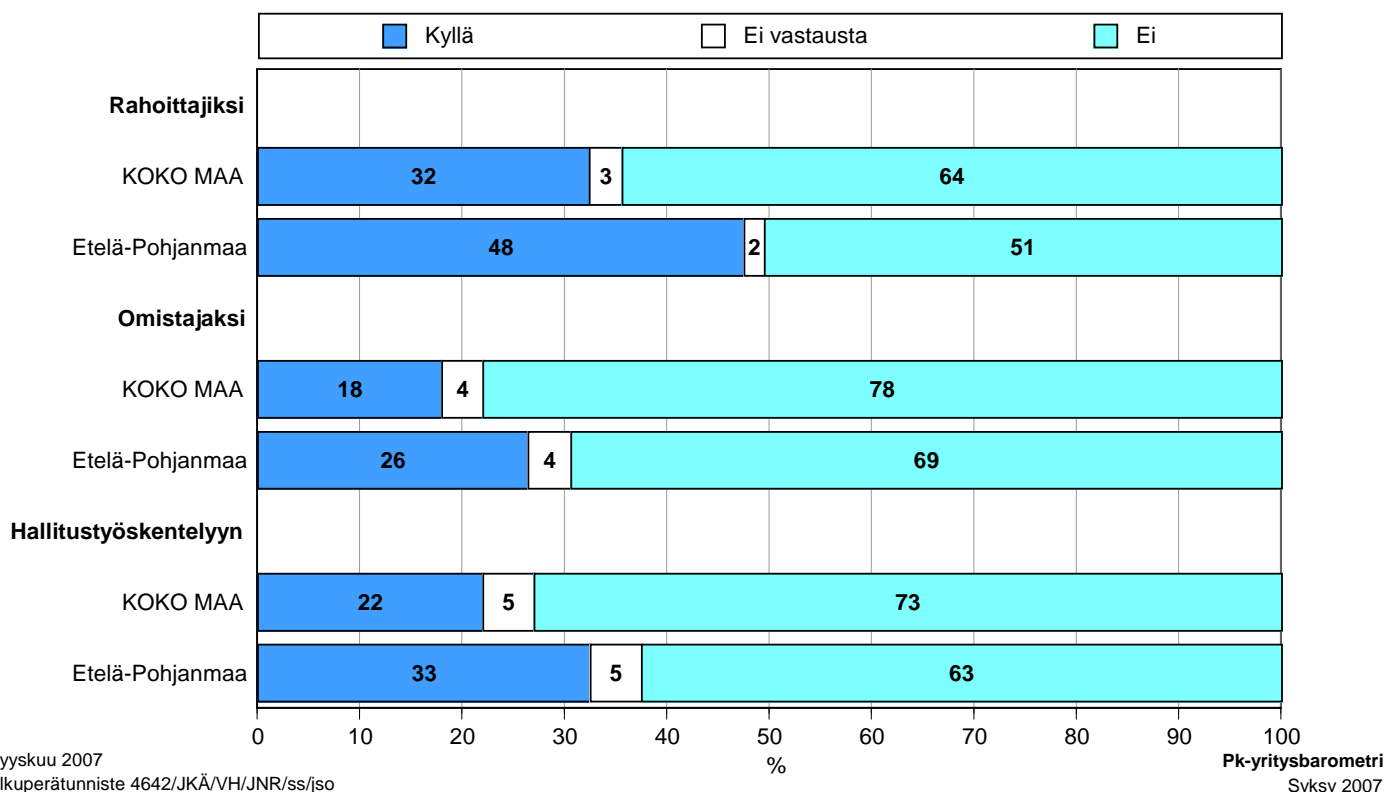
Pk-yritysbarometri
Syksy 2007

Alueellisia pääomasijoitusrahastoja ottaisi toimintaan mukaan rahoittajaksi koko maassa kolmas ja Etelä-Pohjanmaalla lähes puolet, omistajaksi Etelä-Pohjanmaan pk-yrityksistä joka neljäs ja koko maan kohdalla joka viides ja hallitustyöskentelyyn koko maan pk-yrityksistä joka viides ja Etelä-Pohjanmaan pk-yrityksistä joka kolmas.

Koko maassa neljä kymmenestä pk-yrityksestä olisi valmis ottamaan julkisia pääomasijoittajia yrityksensä rahoittajiksi ja Etelä-Pohjanmaalla yli puolet, joka kuudes omistajaksi ja hallitustyöskentelyyn noin joka neljäs sekä koko maassa, että alueella.

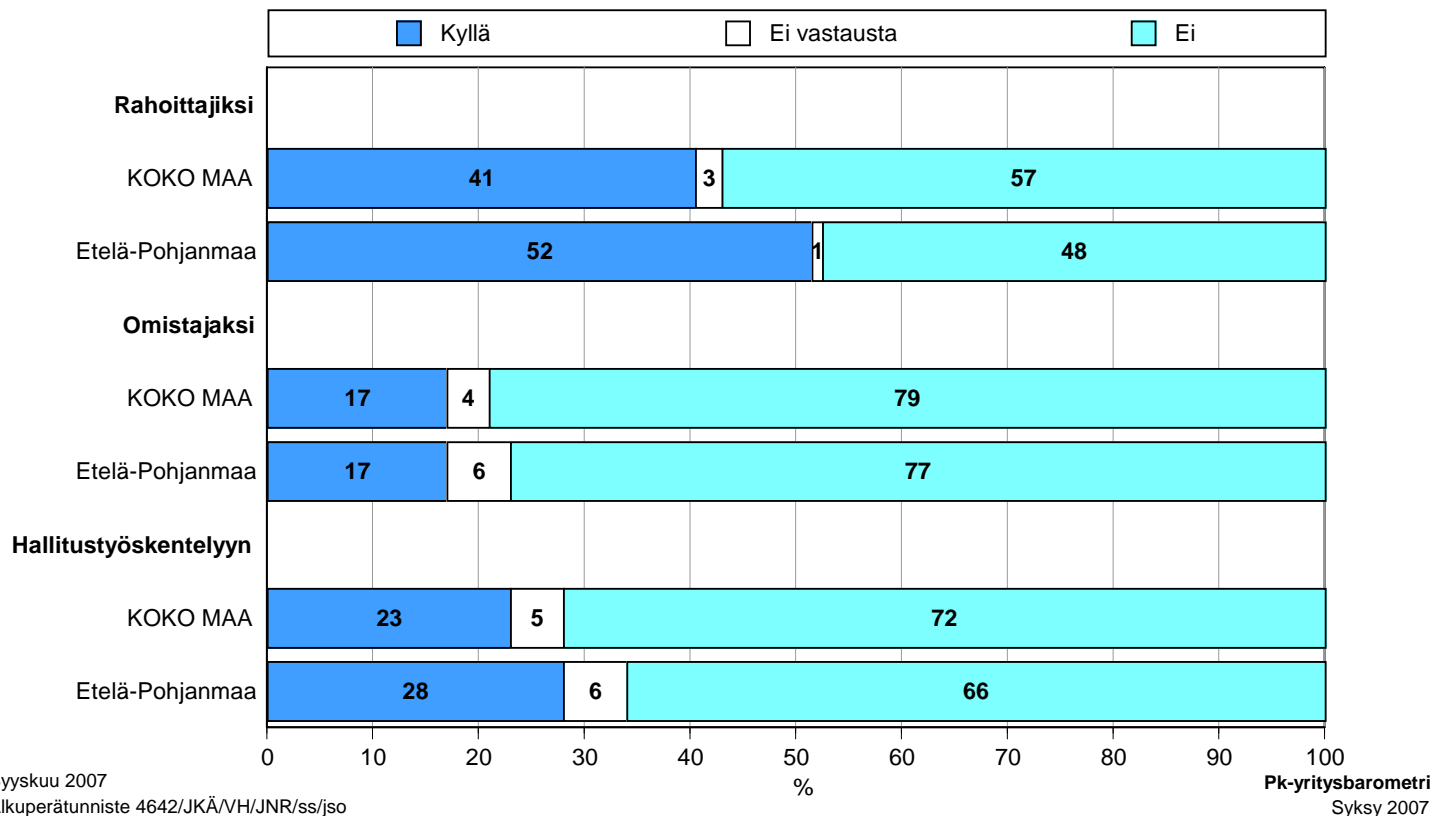
13.3 OLISIKO HALUKAS OTTAMAAN ALUEELLISIA PÄÄOMASIOITUSRAHASTOJA MUKAAN YRITYKSEN TOIMINTAAN

Osakeyhtiöt, KOKO MAA n=2580, Etelä-Pohjanmaa n=133



13.4 OLISIKO HALUKAS OTTAMAAN JULKISIA PÄÄOMASIIJOITAJIA MUKAAN YRITYKSEN TOIMINTAAN

Osakeyhtiöt, KOKO MAA n=2580, Etelä-Pohjanmaa n=133



12 Pk-yritysten sähköinen asiointi

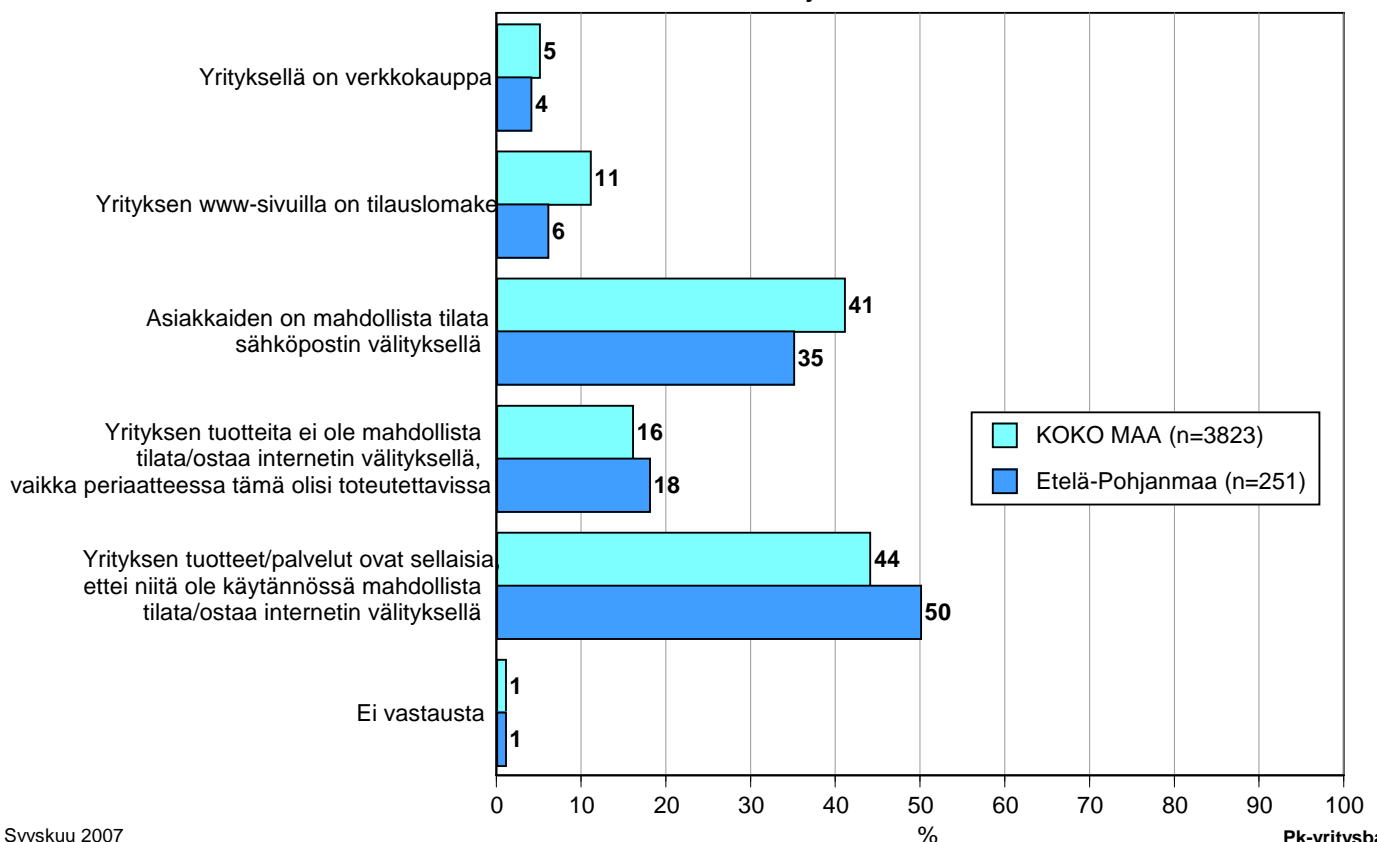
Koko maan pk-yrityksistä kahdella kolmesta on tällä hetkellä omat www-sivut ja 13 prosentilla sivut ovat suunnitelmassa. Etelä-Pohjanmaalla omat sivut on 58 prosentilla pk-yrityksistä ja 18 prosenttia suunnittelee sivujen perustamista.

Noin joka toinen koko maan ja Etelä-Pohjanmaan alueen niistä pk-yrityksistä, joilla on omat www-sivut, ilmoittaa sivuillaan oleva yksityiskohtaista tietoa tuotteista ja palveluista. 45 prosentilla koko maan ja 49 prosentilla Etelä-Pohjanmaan alueen yrityksistä on sivuillaan lyhyt tai yleisluontoisempi kuvaus palveluistaan. Muun tiedon lisäksi hintatietoja sanoo www-sivuillaan olevan noin kolmannes koko maan ja 24 prosenttia alueen pk-yrityksistä.

Neljä kymmenestä pk-yrityksestä koko maassa ja 35 prosenttia Etelä-Pohjanmaan alueella tarjoaa asiakkailleen mahdollisuuden tehdä tilauksia sähköpostin välityksellä. Koko maassa viidellä prosentilla on verkkokauppa ja Etelä-Pohjanmaalla neljällä prosentilla. Noin joka kymmenennellä koko maan ja 6 prosentilla alueen pk-yrityksellä on www-sivuillaan tilauslomake. Koko maan kohdalla tuotteet/palvelut ovat noin neljällä kymmenestä yrityksestä sellaisia, ettei internet ole sopiva kanava niiden hankkimisen. Etelä-Pohjanmaan alueella vastaava luku on 50 prosenttia.

14. OTTAAKO YRITYS VASTAAN SÄHKÖISIÄ TILAUKSIA/OSTOKSIA

n=kaikki vastaajat



Syyskuu 2007

Alkuperätunniste 4642/JKÄ/VH/JNR/ss/jsa

Pk-yritysbarometri
Syksy 2007

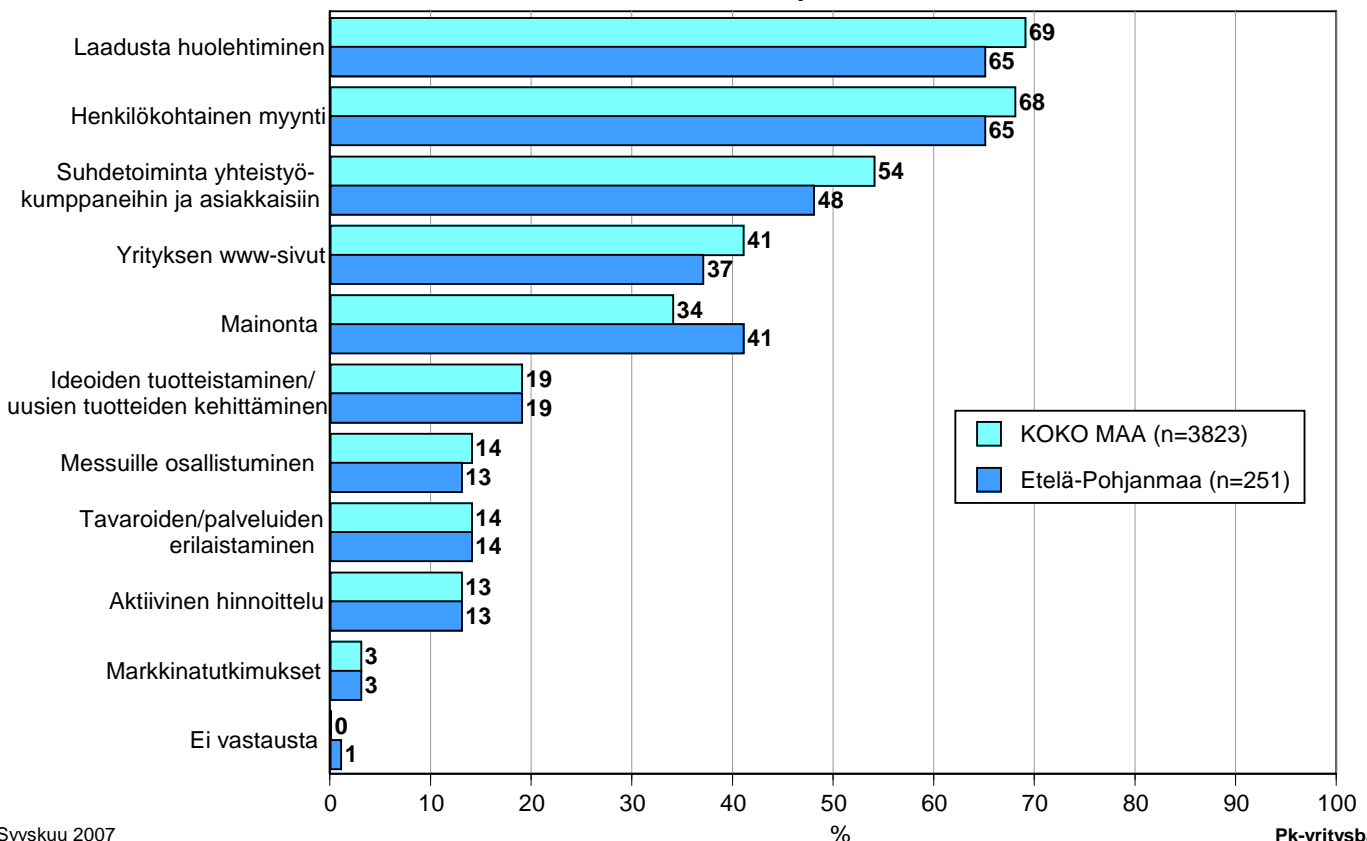
13 Pk-yritysten myynti ja markkinointi

Koko maan pk-yrityksistä valtaosan, eli 72 prosentin, kohdalla yrityksen markkinointi ja myynti ovat pääasiallisesti yrittäjän tai toimitusjohtajan vastuulla. Etelä-Pohjanmaalla vastaava luku on 74 prosenttia. Joka viidennellä pk-yrityksellä koko maassa ja 15 prosentilla Etelä-Pohjanmaalla on puolestaan omaa markkinointi- ja myyntihenkilöstöä.

Noin kaksi kolmesta koko maan ja Etelä-Pohjanmaan alueen pk-yrityksistä pitää laadusta huolehtimista yrityksensä tärkeimpänä markkinoinnin osana. Lähes saman verran koko maan ja myös alueen pk-yrityksistä pitää seuraavaksi tärkeimpänä osana henkilökohtaista myyntiä. Kolmanneksi tärkeimpänä markkinoinnin osana pk-yrittäjät pitävät suhdetoimintaa sekä Etelä-Pohjanmaalla, että koko maassa.

15. YRITYKSEN MARKKINOINNIN TÄRKEIMMÄT OSAT

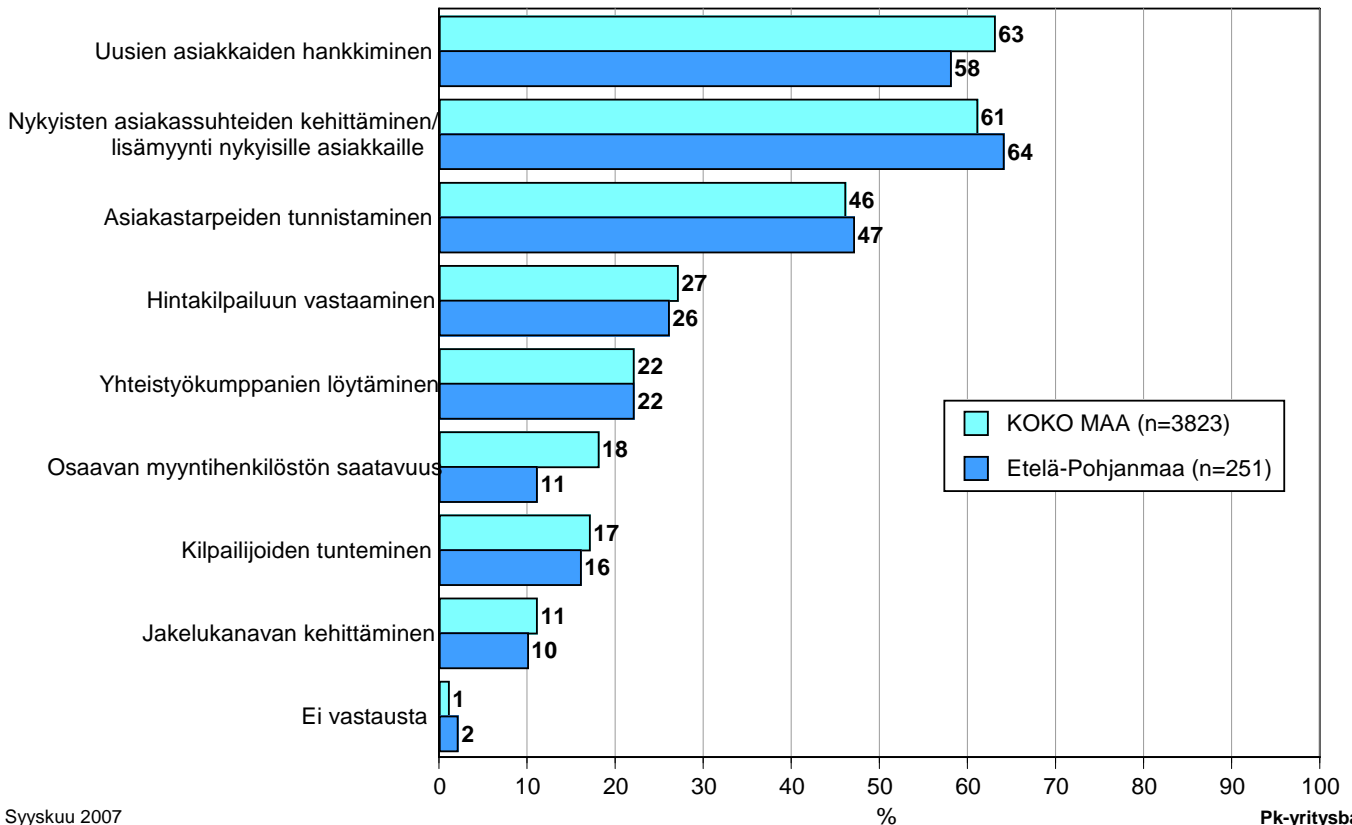
n=kaikki vastaajat



Keskeisimpänä yrityksen myyntitoiminnan haasteena pidetään Etelä-Pohjanmaan alueella nykyisten asiakassuhteiden kehittämistä ja uusiasiakashankintaa. Lähes puolet sekä koko maan että Etelä-Pohjanmaan alueen pk-yrityksistä pitää myös asiakastarpeiden tunnistamista keskeisenä haasteena.

16. YRITYKSEN MYYNTITOIMINNAN KESKEISET HAASTEET

n=kaikki vastaajat



Syyskuu 2007
Alkuperätunniste 4642/JKÄ/VH/JNR/ss/jso

Pk-yritysbarometri
Syksy 2007



PÄÄKONTTORIT

HELSINKI

Eteläesplanadi 8 • PL 1010, 00101 Helsinki
Faksi 020 460 7220

KUOPIO

Haapaniemenkatu 40 • PL 1127, 70111 Kuopio
Faksi 020 460 3240

Finnvera Oyj • valtakunnallinen vaihde 0204 6011
Internet: www.finnvera.fi

ALUEKONTTORIT

HELSINKI (PÄÄKAUPUNKISEUTU)

Eteläesplanadi 8 • PL 249, 00101 Helsinki
Faksi 020 460 3401

UUSIMAA

Eteläesplanadi 8 • PL 1010, 00101 Helsinki
Faksi 020 460 7110

JOENSUU

Torikatu 9 A, 80100 Joensuu
Faksi 020 460 2163

JYVÄSKYLÄ

Sepänkatu 4, 40100 Jyväskylä
Faksi 020 460 2299

KAJAANI

Kauppakatu 1, 87100 Kajaani
Faksi 020 460 3899

KUOPIO

Haapaniemenkatu 40 • PL 1127, 70111 Kuopio
Faksi 020 460 3330

LAHTI

Laiturikatu 2, 5. kerros, 15140 Lahti
Faksi 020 460 2249

LAPPEENRANTA

Snellmaninkatu 10, 53100 Lappeenranta
Faksi 020 460 2149

MIKKELI

Linnankatu 5, 50100 Mikkeli
Faksi 020 460 3690

OULU

Asemakatu 37, 90100 Oulu
Faksi 020 460 3944

PORI

Valtakatu 6, 28100 Pori
Faksi 020 460 2349

ROVANIEMI

Maakuntakatu 10 • PL 8151, 96101 Rovaniemi
Faksi 020 460 2099

SEINÄJOKI

Kauppatori 1 - 3, 60100 Seinäjoki
Faksi 020 460 2399

TAMPERE

Hämeenkatu 9 • PL 559, 33101 Tampere
Faksi 020 460 3711

TURKU

Eerikinkatu 2, 20100 Turku
Faksi 020 460 3649

VAASA

Pitkäkatu 55, 65100 Vaasa
Faksi 020 460 3849

PIETARIN-EDUSTUSTO

FINNVERAN PIETARIN-EDUSTUSTO

c/o Finpro
29, Bolshaya
Konyushenna ya
Saint-Petersburg
191186, Russia
Puhelin +7 812 315 8991
Faksi +7 812 325 4482



Mannerheimintie 76 A
PL 999, 00101 Helsinki
Puhelin (09) 229 221, faksi (09) 2292 2980
www.yrittajat.fi

ETELÄ-KARJALAN YRITTÄJÄT RY
Snellmaninkatu 10, 53100 Lappeenranta
p. (05) 610 0200, f. (05) 610 0220
www.yrittajat.fi/etelakarjala

ETELÄ-POHJANMAAN YRITTÄJÄT RY
Alvar Aallon katu 3, 60100 Seinäjoki
p. (06) 420 5000, f. (06) 420 5001
www.yrittajat.fi/etelapohjanmaa

ETELÄ-SAVON YRITTÄJÄT RY
Patteristonkatu 2 C, 50100 Mikkeli
p. (015) 151 684, f. (015) 760 0950
www.yrittajat.fi/etelasavo

HELSINGIN YRITTÄJÄT
Kellosilta 2 D, 2. krs. 00520 Helsinki
p. (09) 612 6230, f. (09) 622 3385
www.yrittajat.fi/helsinki

HÄMEEN YRITTÄJÄT RY
Sibeliuksenkatu 11 A, 13100 Hämeenlinna
p. (03) 682 1153, f. (03) 682 1561
www.yrittajat.fi/hame

KAINUUN YRITTÄJÄT RY
Kauppakatu 26 A, 87100 Kajaani
p. (08) 613 0931, f. (08) 613 0934
www.yrittajat.fi/kainuu

KESKI-POHJANMAAN YRITTÄJÄT RY
Ristirannankatu 1, 67100 Kokkola
p. (06) 831 5292, f. (06) 822 3760
www.yrittajat.fi/keskipohjanmaa

KESKI-SUOMEN YRITTÄJÄT RY
Sepänkatu 4, 40100 Jyväskylä
p. 010 425 9203, f. 010 425 9210
www.yrittajat.fi/keskisuomi

KYMEN YRITTÄJÄT RY
Käsityöläiskatu 4, 45100 Kouvola
p. (05) 535 4313, f. (05) 535 4315
www.yrittajat.fi/kymi

LAPIN YRITTÄJÄT RY
Maakuntakatu 16, 96200 Rovaniemi
p. (016) 420 0600, f. (016) 420 0630
www.yrittajat.fi/lappi

LÄNSIPOHJAN YRITTÄJÄT RY
Valtakatu 5, 94100 Kemi
p. (016) 221 701, f. (016) 221 713
www.yrittajat.fi/lansipohja

PIRKANMAAN YRITTÄJÄT RY
Kehräsaari B-rappu • PL 7, 33201 Tampere
p. (03) 251 6500, f. (03) 251 6516
www.yrittajat.fi/pirkanmaa

POHJOIS-KARJALAN YRITTÄJÄT RY
Kauppakatu 17 B, 80100 Joensuu
p. (013) 221 311, f. (013) 127 678
www.yrittajat.fi/pohjoiskarjala

POHJOIS-POHJANMAAN YRITTÄJÄT RY
Uusikatu 64 A 2. krs., 90100 Oulu
p. (08) 311 4677, f. (08) 371 227
www.ppy.net

PÄIJÄT-HÄMEEN YRITTÄJÄT RY
Rautatienkatu 20 B 4, 15110 Lahti
p. (03) 782 9866, f. (03) 782 1718
www.yrittajat.fi/paijathame

PÄÄKAUPUNKISEUDUN YRITTÄJÄT RY
Tapiolan keskustorni 8. krs, 02100 Espoo
p. (09) 455 4525, f. (09) 467 655
www.espoonyrittajat.fi, www.yrittajat.fi/vantaa
www.kauniaistenyrittajat.fi

RANNIKKO-POHJANMAAN YRITTÄJÄT RY -
KUST-ÖSTERBOTTENS FÖRETAGARE RF
Hietasaarenkatu 6, 65100 Vaasa
p. (06) 356 0800, f. (06) 356 0815
www.yrittajat.fi/rannikkopohjanmaa

SATAKUNNAN YRITTÄJÄT RY
Isolinnankatu 24 • PL 45, 28101 Pori
p. (02) 634 9900, f. (02) 634 9901
www.yrittajat.fi/satakunta

SAVON YRITTÄJÄT RY
Haapaniemenkatu 40, 70110 Kuopio
p. (017) 368 0500, f. (017) 368 0506
www.yrittajat.fi/savo

UUDENMAAN YRITTÄJÄT - NYLANDS FÖRETAGARE RY
Rantakatu 1, 2. krs, 04400 Järvenpää
p. (09) 274 5420, f. (09) 622 3381
www.yrittajat.fi/uusimaa

VARSINAIS-SUOMEN YRITTÄJÄT RY
Brahenskatu 20, 20100 Turku
p. (02) 275 7100, f. (02) 232 8272
www.yrittajat.fi/varsinaissuomi



Etelä-Pohjanmaan Yrittäjät

Alvar Aallon katu 3, 60100 Seinäjoki
Puhelin (06) 420 5000
Faksi (06) 420 5001
www.yrittajat.fi/etelapohjanmaa



Suomen Yrittäjät

Mannerheimintie 76 A
PL 999, 00101 Helsinki
Puhelin (09) 229 221
Faksi (09) 2292 2980
toimisto@yrittajat.fi
www.yrittajat.fi



FINNVERA

Seinäjoki
Kauppatori 1-3, 60100 Seinäjoki
Faksi 020 460 2399

Finnvera Oyj
Valtakunnallinen vaihde: 0204 60 11
Internet: www.finnvera.fi
Helsinki
Eteläesplanadi 8
PL 1010, 00101 Helsinki
Faksi 020 460 7220
Kuopio
Haapaniemenkatu 40
PL 1127, 70111 Kuopio
Faksi 020 460 3240