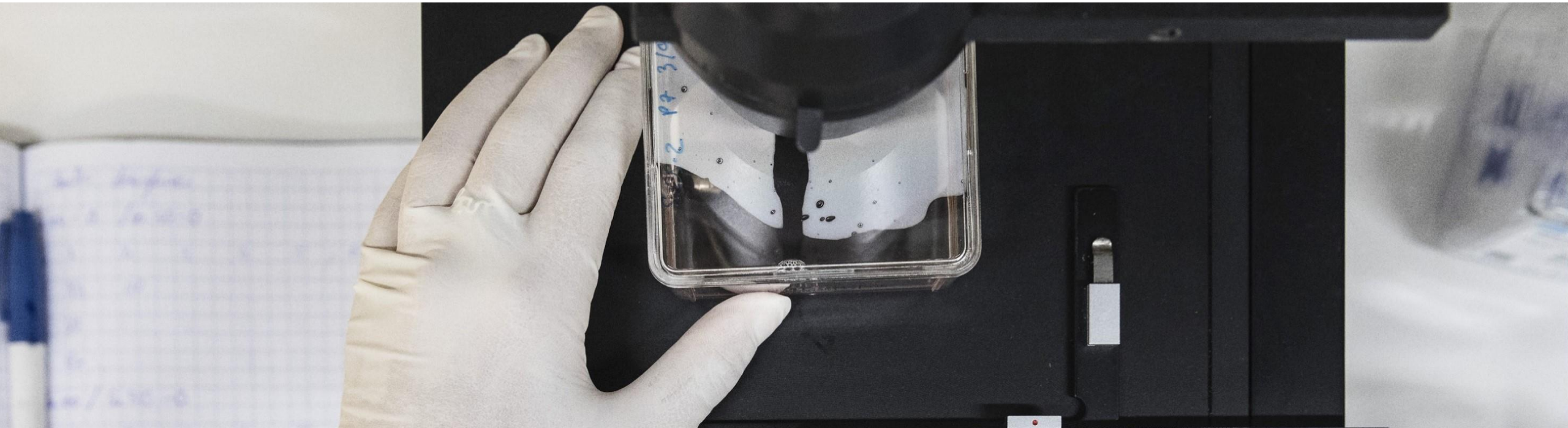


Pk-yritysbarometri

Alueraportti, Keski-Pohjanmaan Yrittäjät



PK-YRITYSBAROMETRIN TOTEUTUS



TUTKIMUKSEN TARKOITUS

Pk-yritysbarometrissä on selvitetty suomalaisten pk-yritysten mielikuvia yleisestä suhdannekehityksestä ja oman yrityksen taloudellisesta kehityksestä. Lisäksi on tiedusteltu muun muassa yrityksen kasvuun, kansainvälistymiseen ja rahoitukseen liittyvistä tekijöistä. Tutkimuksen on toteuttanut Taloustutkimus Oy Suomen Yrittäjien, Finnvera Oyj:n sekä työ- ja elinkeinoministeriön toimeksiannosta.



TUTKIMUKSEN KOHDERYHMÄ JA OTANTA

Otantalähteenä on käytetty Tilastokeskuksen toimialaluokitusta TOL 2010, Bisnoden yritysrekisteriä sekä Suomen Yrittäjien jäsenrekisteriä, joista otanta on tehty kiintiöidyllä satunnaisotannalla. Otoksessa on kiintiöity yritysten toimiala, kokoluokka ja sijainti. Vastaajajoukon muodostaa 4592 kohderyhmän vaatimukset täyttävää pk-yrityksen edustajaa.



TIEDONKERUUMENETELMÄ

Tiedonkeruumenetelmänä on käytetty internetkyselyä. Vastaajat kutsuttiin kyselyyn sähköpostitse tai puhelimitse.



TIEDONKERUUN AJANKOHTA

Kesäkuu 2021–Heinäkuu 2021.

PK-YRITYSBAROMETRIN RAPORTOINNISTA JA TULOSTEN TULKINNASTA



TUTKIMUKSEN RAPORTOINTI

Tässä tulosityhteenvedossa on esitetty Keski-Pohjanmaan Yrittäjät alueen tulosityhteenvedo syksyn 2021 Pk-yritysbarometrin päätuloksista. Alueen tuloksia on verrattu pääosin koko maan tuloksiin ja suhdannenäkymien osalta myös lähialueiden tuloksiin. Tutkimustuloksissa aineisto on painotettu vastaamaan yritysten todellista toimiala- ja aluejakaumaa.



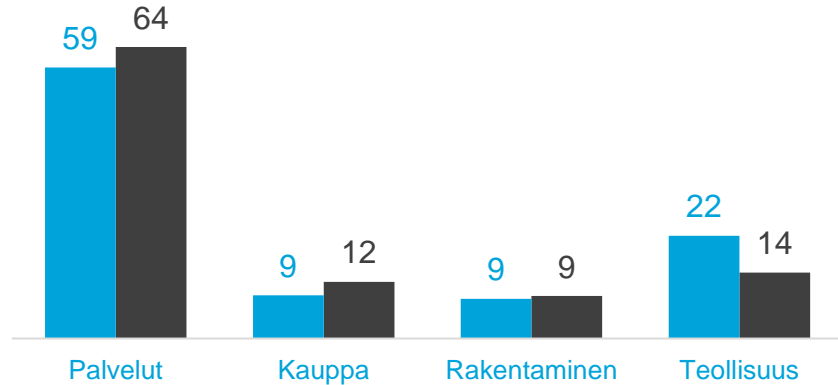
TULOSTEN TULKINTA

Tutkimustuloksissa esiintyy muutamissa kohdissa käsite saldoluku. Se kuvaa kyseisten kysymysten kohdalla positiivisista ja negatiivisista vastauksista laskettua prosenttilukujen erotusta. Esimerkiksi: Pk-yritysten yleiset suhdannenäkymät seuraavan vuoden aikana paranee 39,4 %, huononee 8,6 % saldoluku = +30,8 % ~31 %. HUOM. kaikissa laskelmissa käytetään tarkkoja, pyöristämättömiä lukuja, vaikka raportissa luvut esitetään kokonaisina ilman desimaaleja.

VASTAAJAYRITYSTEN TAUSTATIEDOT

Keski-Pohjanmaan Yrittäjät n=138 Koko maa n=4592

Päätoimiala (%)



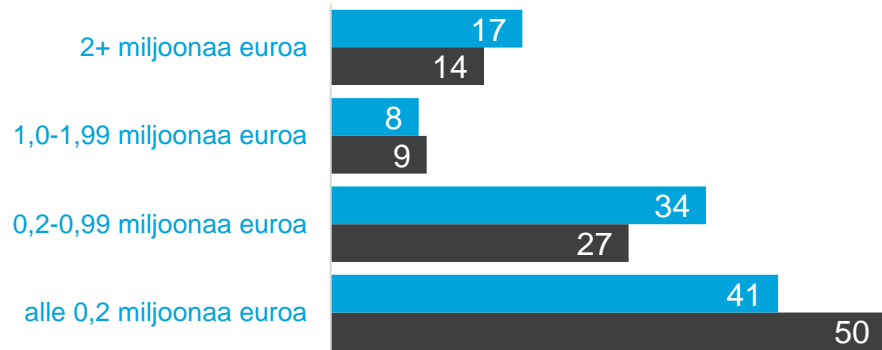
Yrityksen kasvuhakuisuus (%)



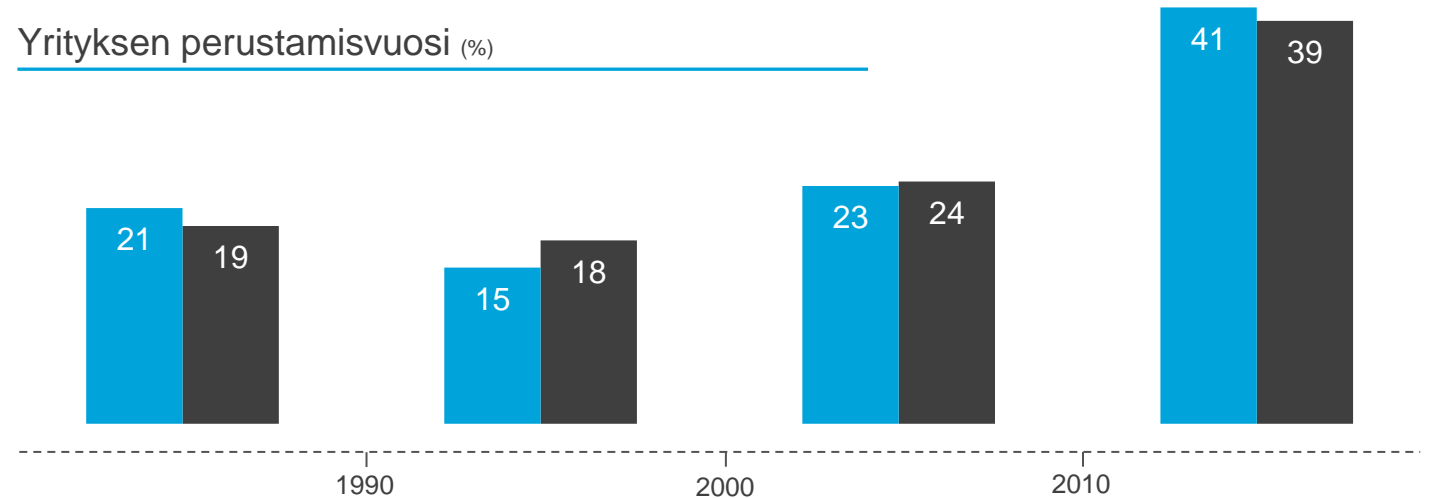
Vientiyritysten osuus (%)



Liikevaihto vuonna 2020 (%)



Yrityksen perustamisvuosi (%)



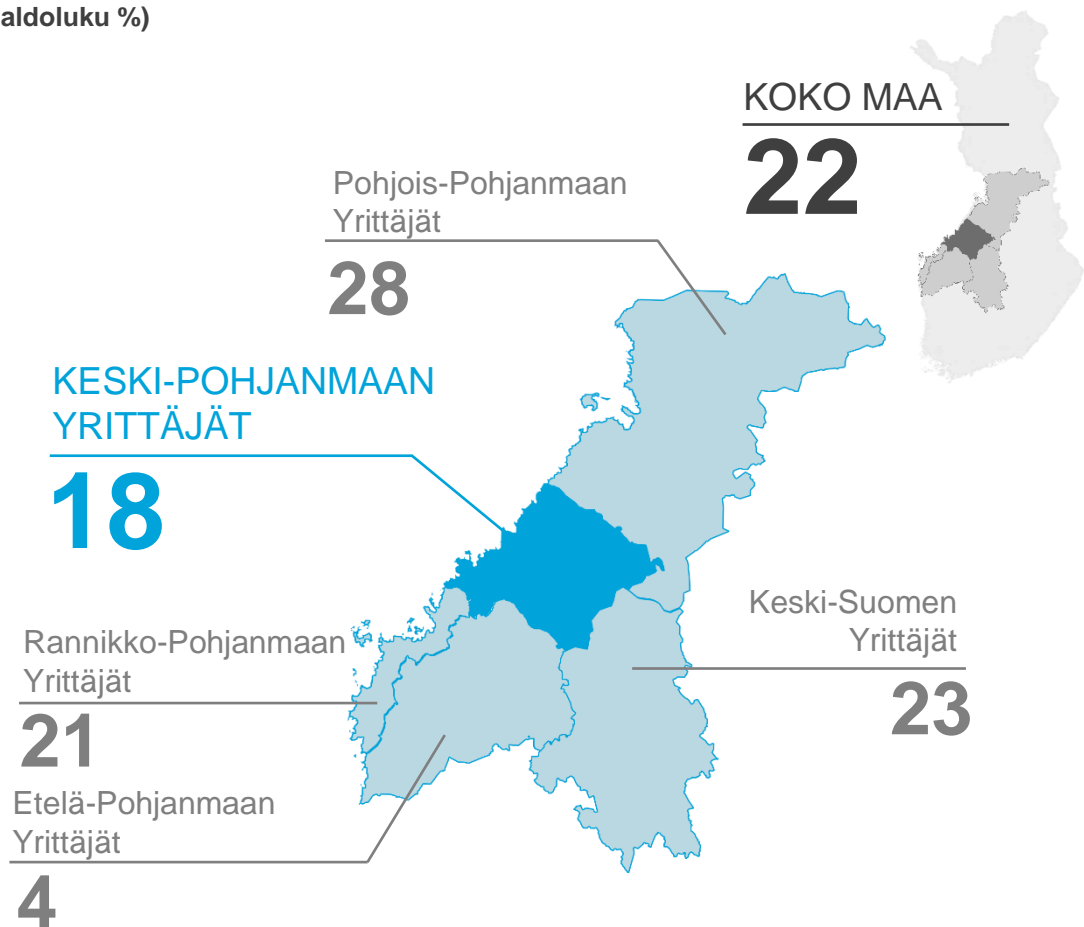
Tulokset

PK-YRITYKSET JA SUHDANNENÄKYMÄT

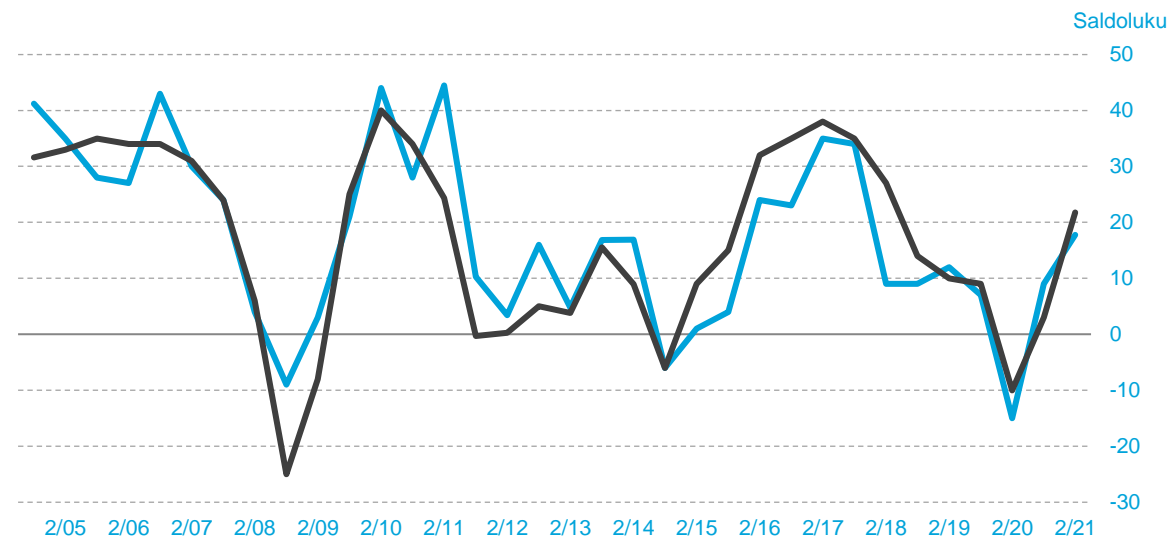
Keski-Pohjanmaan Yrittäjät | Lähialueet | Koko maa

Yleinen suhdannenäkymä

(Saldoluku %)



Saldoluvun kehitys 1/2005–2/2021



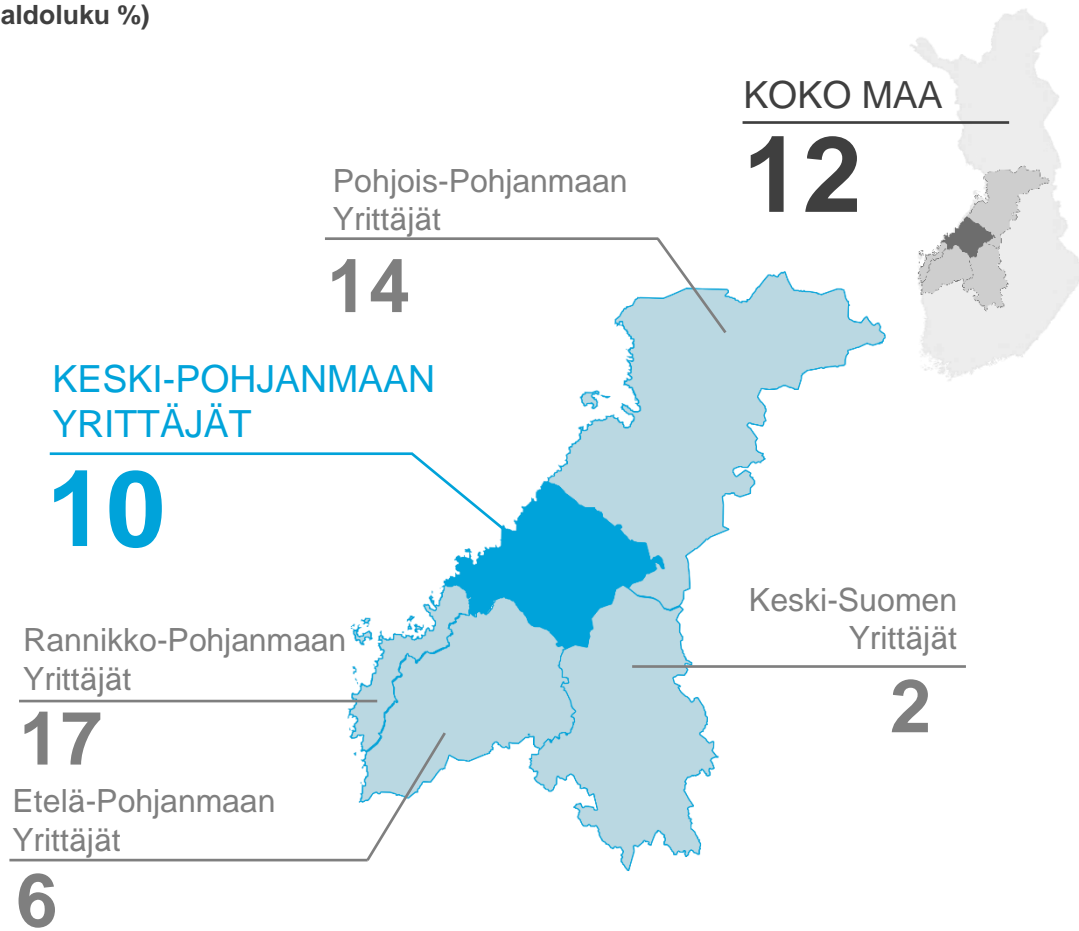
Keski-Pohjanmaan alueen pk-yrittäjien yleiset suhdannenäkymät ovat vain hieman koko maan keskiarvoa heikommät, ja samalla Etelä-Pohjanmaan aluetta lukuun ottamatta lähialueita alhaisemmalla tasolla.

PK-YRITYKSET JA TYÖLLISYYS

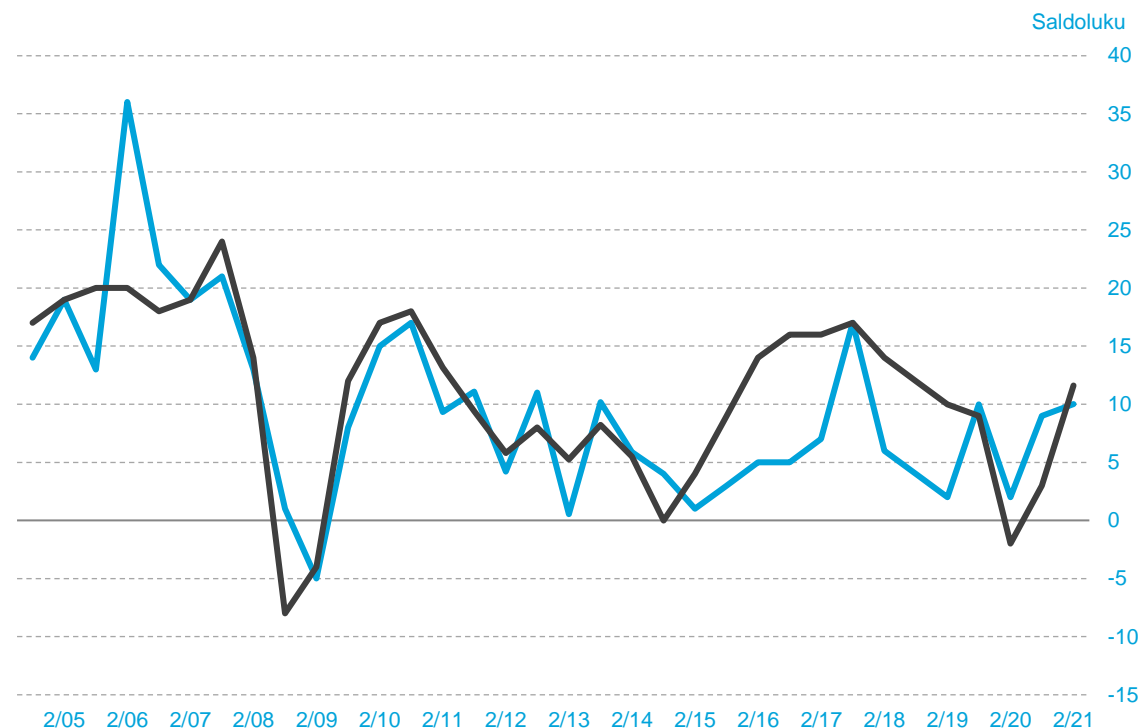
Keski-Pohjanmaan Yrittäjät | Lähialueet | Koko maa

Arvio henkilökunnan määrästä vuoden päästä

(Saldoluku %)



Saldoluvun kehitys 1/2005–2/2021



PK-YRITYSTEN LIIKEVAIHTO JA KANNATTAVUUS

Arvio liikevaihdosta ja kannattavuudesta ensi vuonna (Saldoluku %)

KOKO MAA

29 8
LIIKEVAIHTO KANNATTAVUUS

Pohjois-Pohjanmaan
Yrittäjät

32 4
LIIKEVAIHTO KANNATTAVUUS

KESKI-POHJANMAAN
YRITTÄJÄT

28 13
LIIKEVAIHTO KANNATTAVUUS

Rannikko-Pohjanmaan
Yrittäjät

26 9
LIIKEVAIHTO KANNATTAVUUS

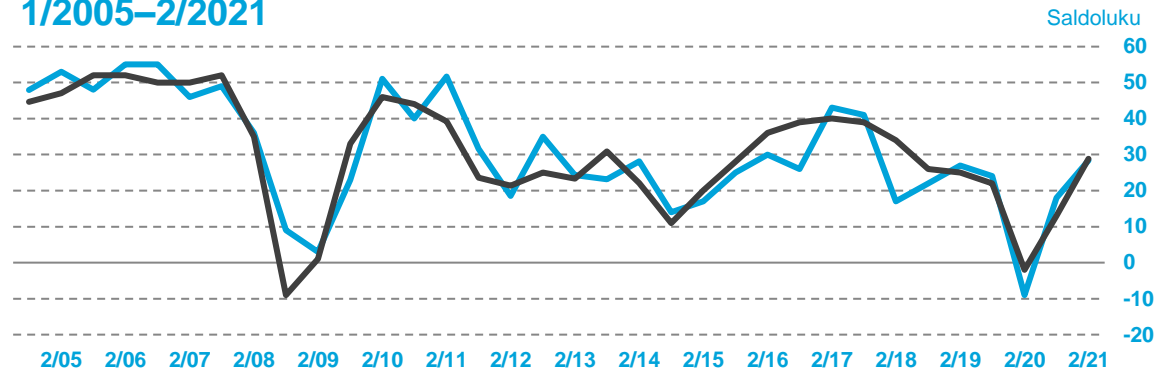
Etelä-Pohjanmaan
Yrittäjät

15 -6
LIIKEVAIHTO KANNATTAVUUS

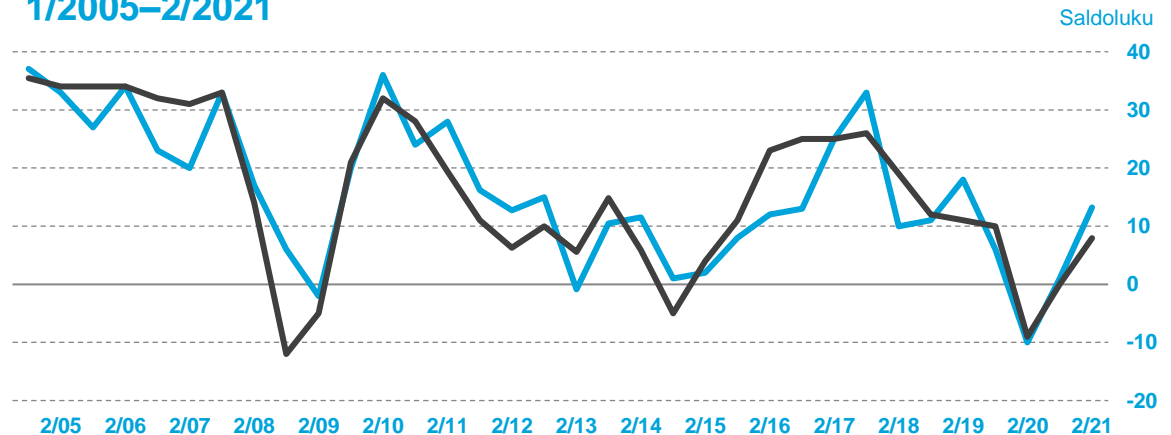
Keski-Suomen Yrittäjät

22 5
LIIKEVAIHTO KANNATTAVUUS

Saldoluvun kehitys: liikevaihto 1/2005–2/2021



Saldoluvun kehitys: kannattavuus 1/2005–2/2021



Keski-Pohjanmaan Yrittäjät | Lähialueet | Koko maa

PK-YRITYSTEN INVESTOINTIEN ARVO JA INNOVAATIOT

Keski-Pohjanmaan Yrittäjät | Lähialueet | Koko maa

Arvio investointien arvon sekä tuotannon ja tuotteiden kehityksestä ensi vuonna

(Saldoluku %)

KESKI-POHJANMAAN YRITTÄJÄT

5

INVESTOINTIEN ARVO

17

INNOVAATIOT, TUOTANNON JA TUOTTEIDEN KEHITYS

Rannikko-Pohjanmaan Yrittäjät

6

INVESTOINTIEN ARVO

31

INNOVAATIOT, TUOTANNON JA TUOTTEIDEN KEHITYS

Etelä-Pohjanmaan Yrittäjät

-12

INVESTOINTIEN ARVO

-3

INNOVAATIOT, TUOTANNON JA TUOTTEIDEN KEHITYS

Pohjois-Pohjanmaan Yrittäjät

-3

INVESTOINTIEN ARVO

15

INNOVAATIOT, TUOTANNON JA TUOTTEIDEN KEHITYS

Keski-Suomen Yrittäjät

-5

INVESTOINTIEN ARVO

12

INNOVAATIOT, TUOTANNON JA TUOTTEIDEN KEHITYS

KOKO MAA

-1

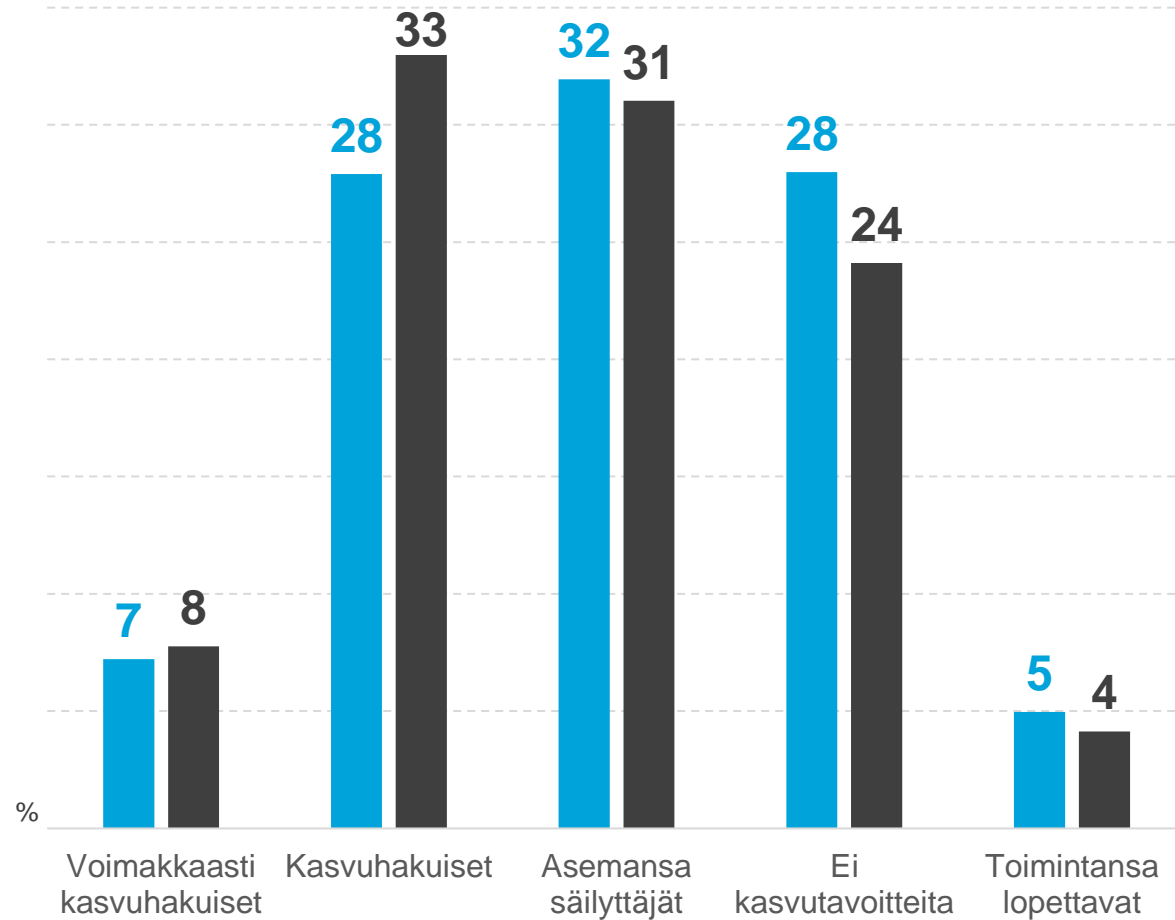
INVESTOINTIEN ARVO

15

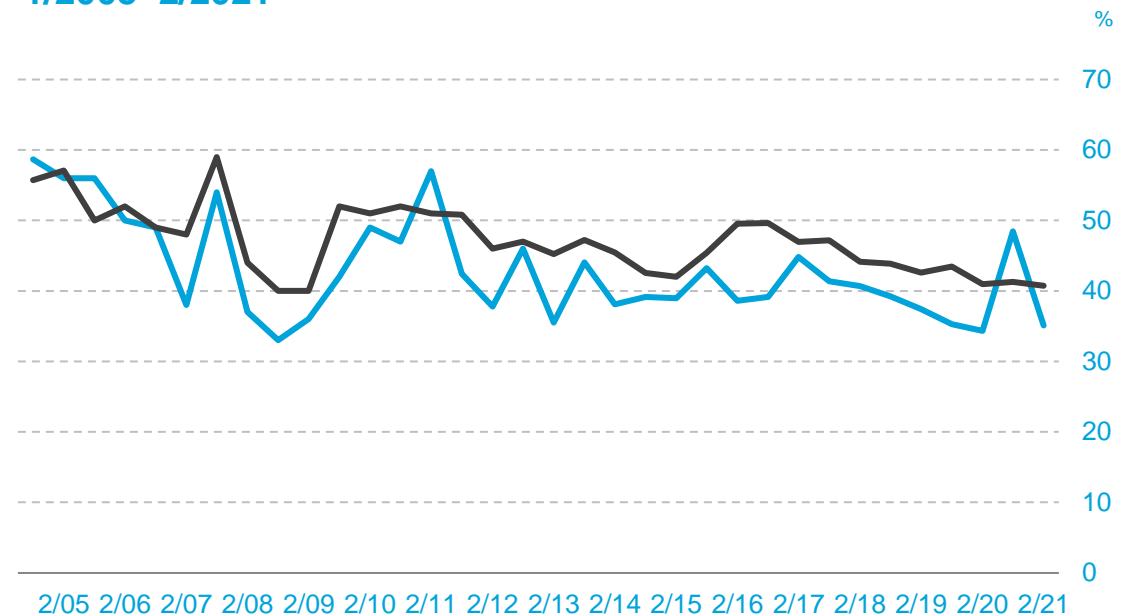
INNOVAATIOT, TUOTANNON JA TUOTTEIDEN KEHITYS

PK-YRITYSTEN KASVUHAKUISUUS

Keski-Pohjanmaan Yrittäjät | Koko maa

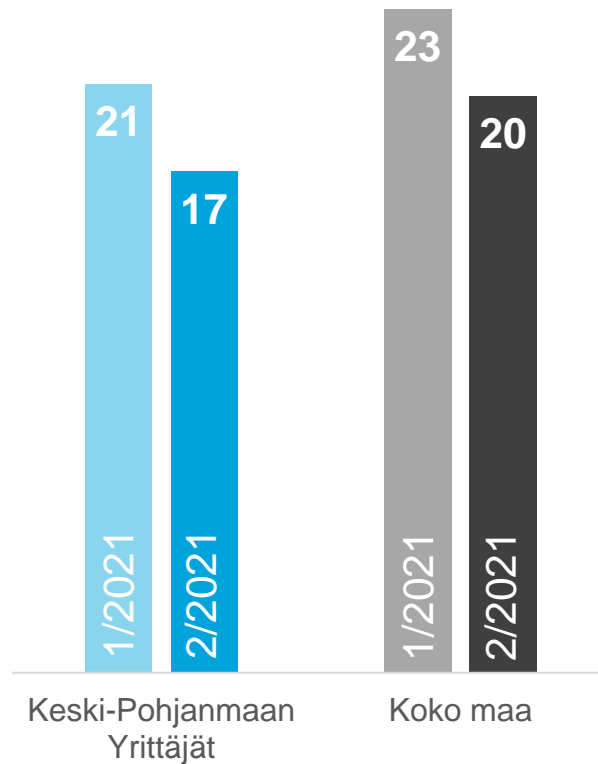


Kasvuhakuisuuden kehitys
(Voimakkaasti kasvuhakuiset ja kasvuhakuiset yhteensä)
1/2005–2/2021

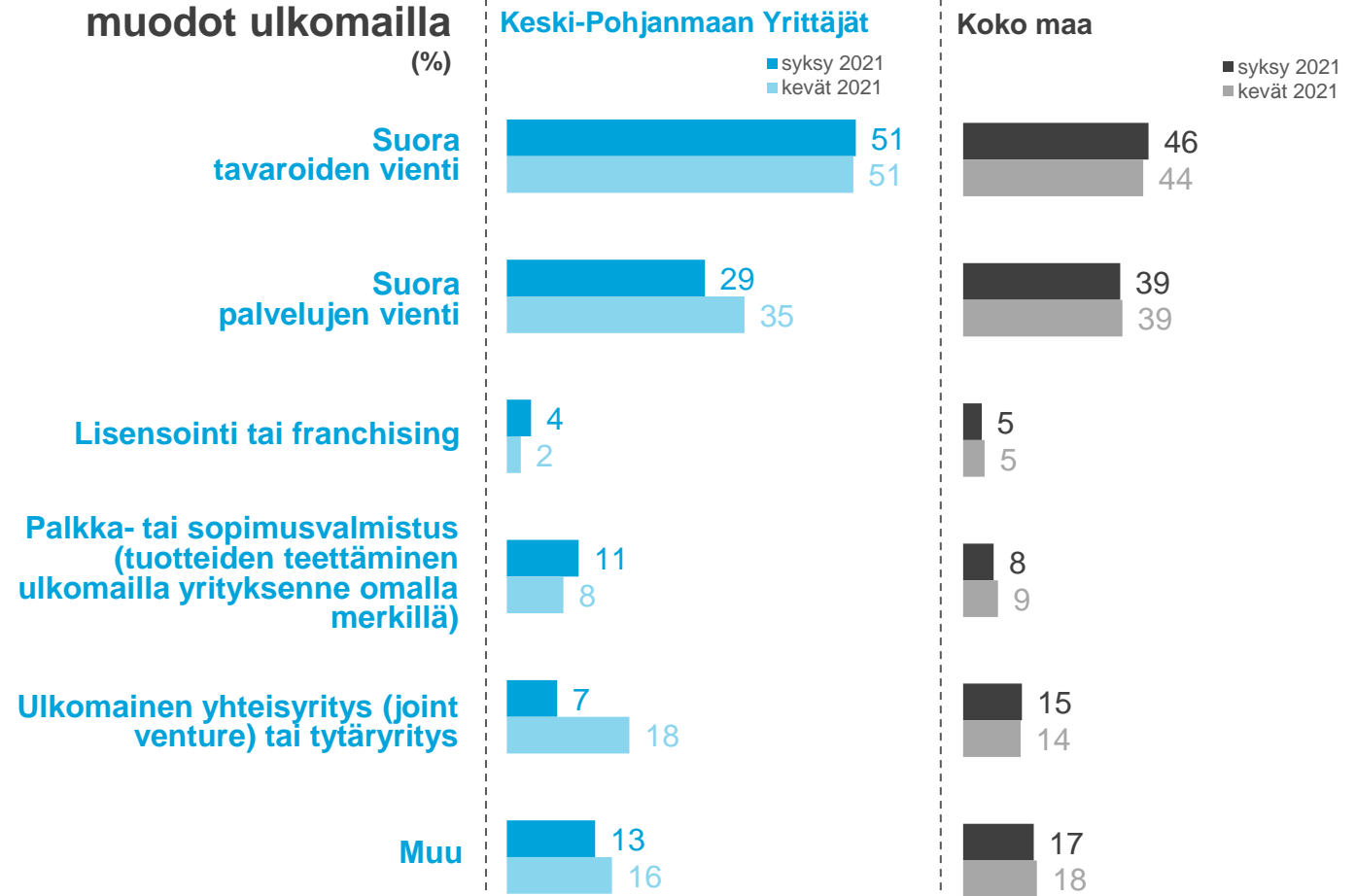


PK-YRITYSTEN TOIMINTA ULKOMAILLA

Niiden yritysten osuus, joilla on vientiä tai liiketoimintaa ulkomailla (%)



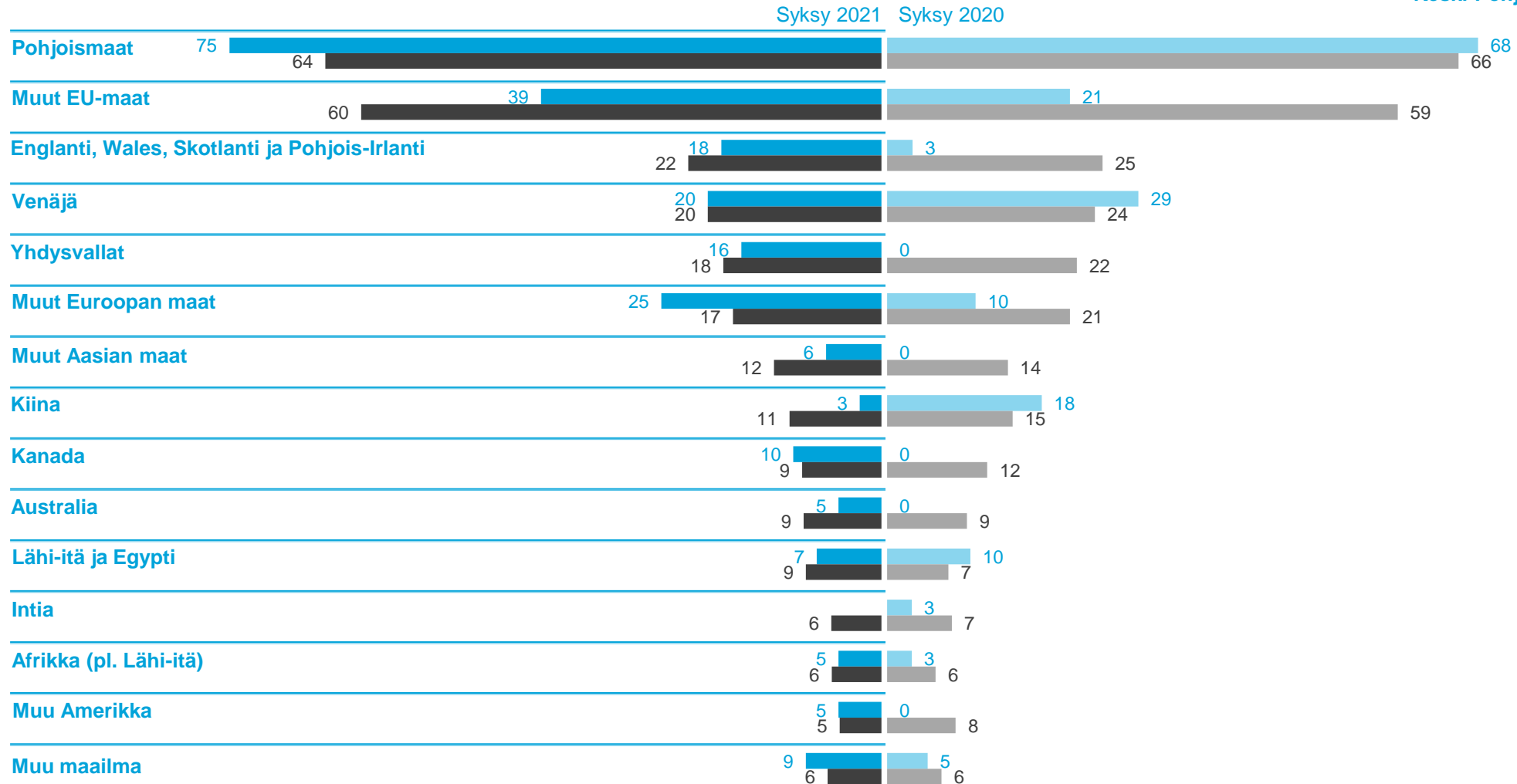
Liiketoiminnan muodot ulkomailla (%)



Keski-Pohjanmaan Yrittäjät | Koko maa

PK-YRITYSTEN KANSAINVÄLISTYMINEN

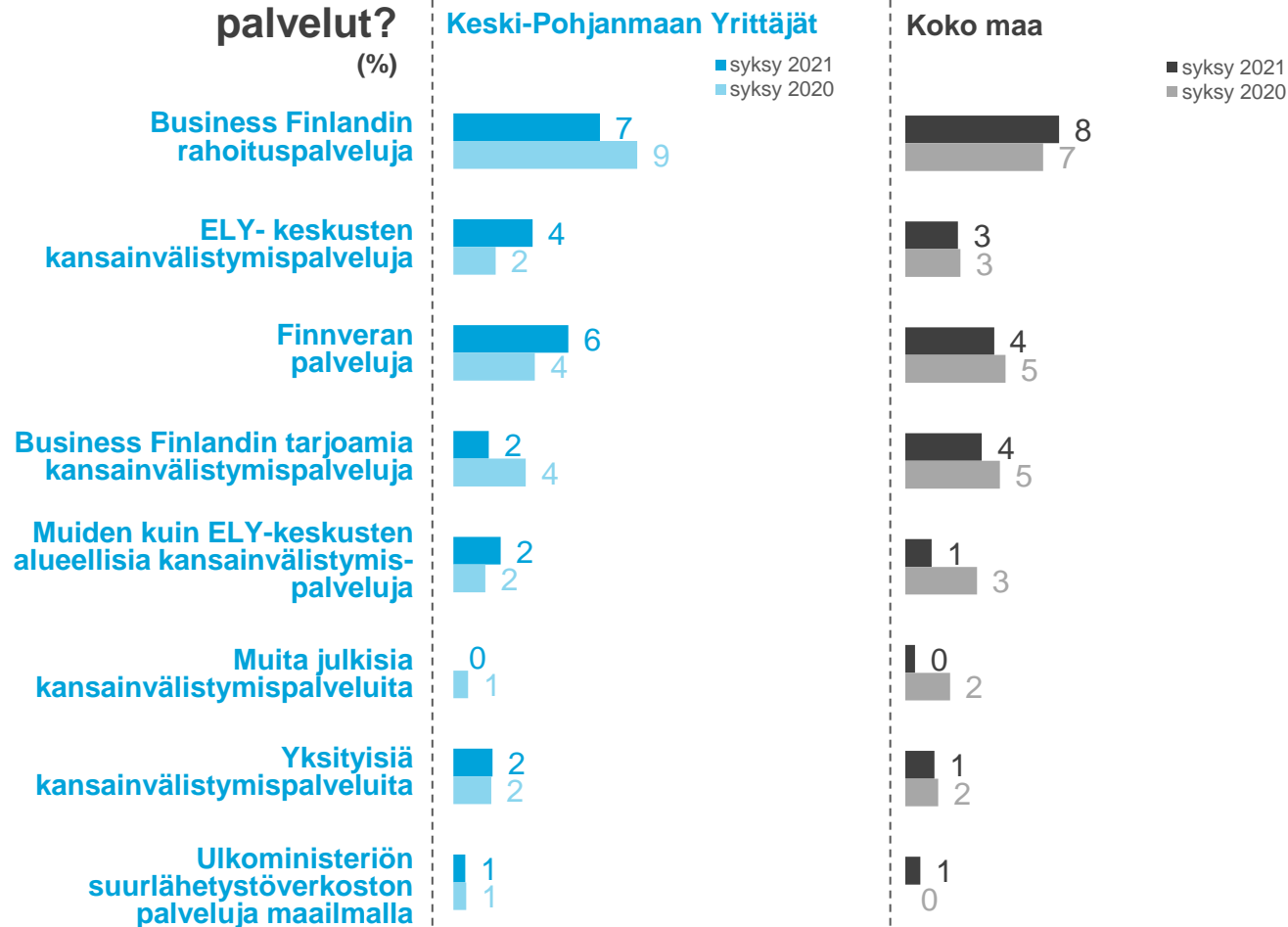
Keski-Pohjanmaan Yrittäjät | Koko maa



PK-YRITYKSET JA KANSAINVÄLISYMPALVELUT

Keski-Pohjanmaan Yrittäjät | Koko maa

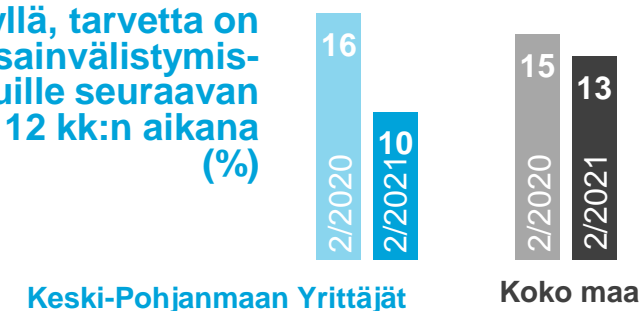
Mitkä ovat käytetyt palvelut? (%)



89% Syksy 2020: 85%
pk-yrityksistä ei ole käyttänyt kansainvälistymiseen liittyviä palveluja

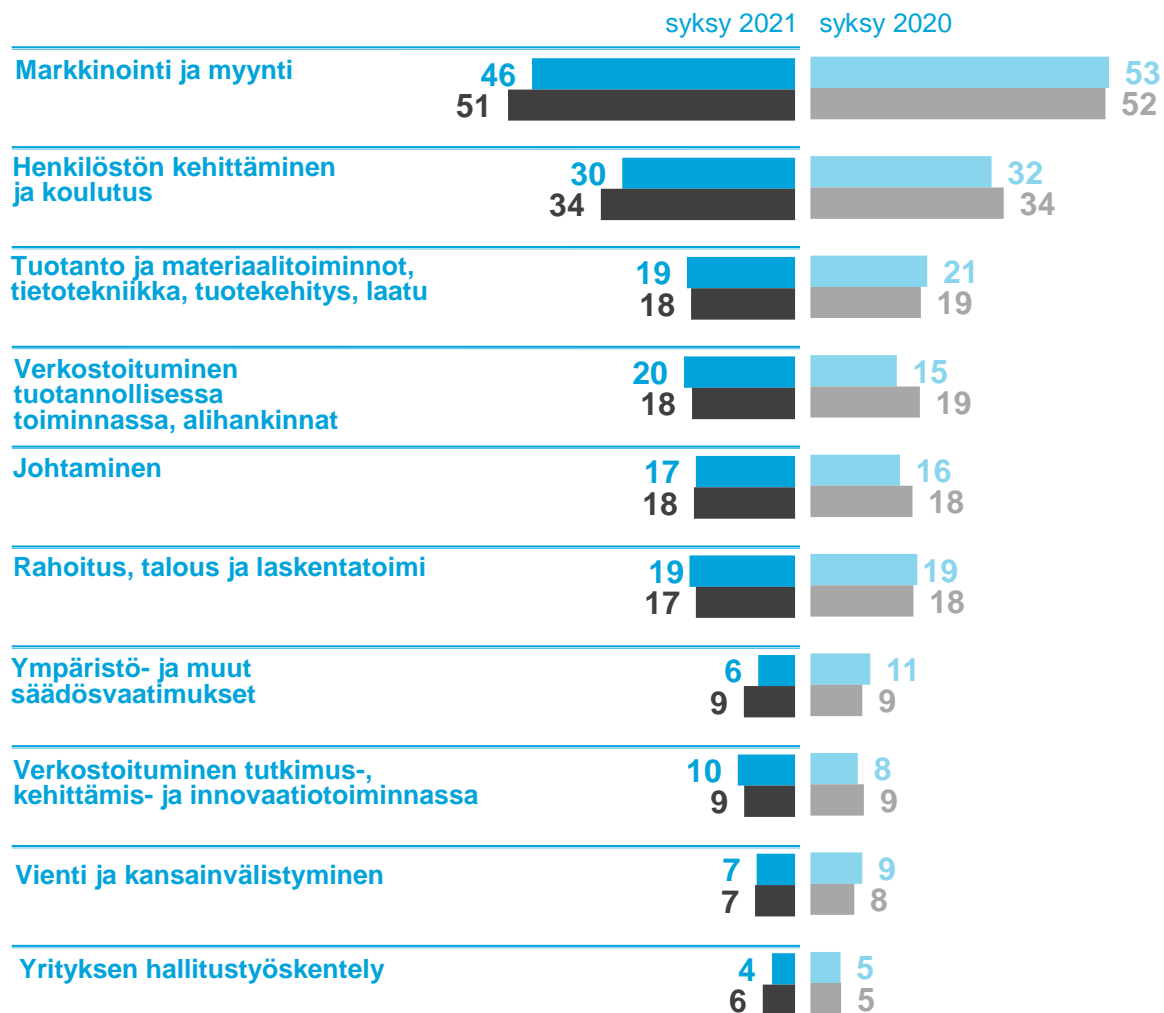
Koko maa **86%** Syksy 2020: 86%

Kyllä, tarvetta on kansainvälistymispalveluille seuraavan 12 kk:n aikana (%)

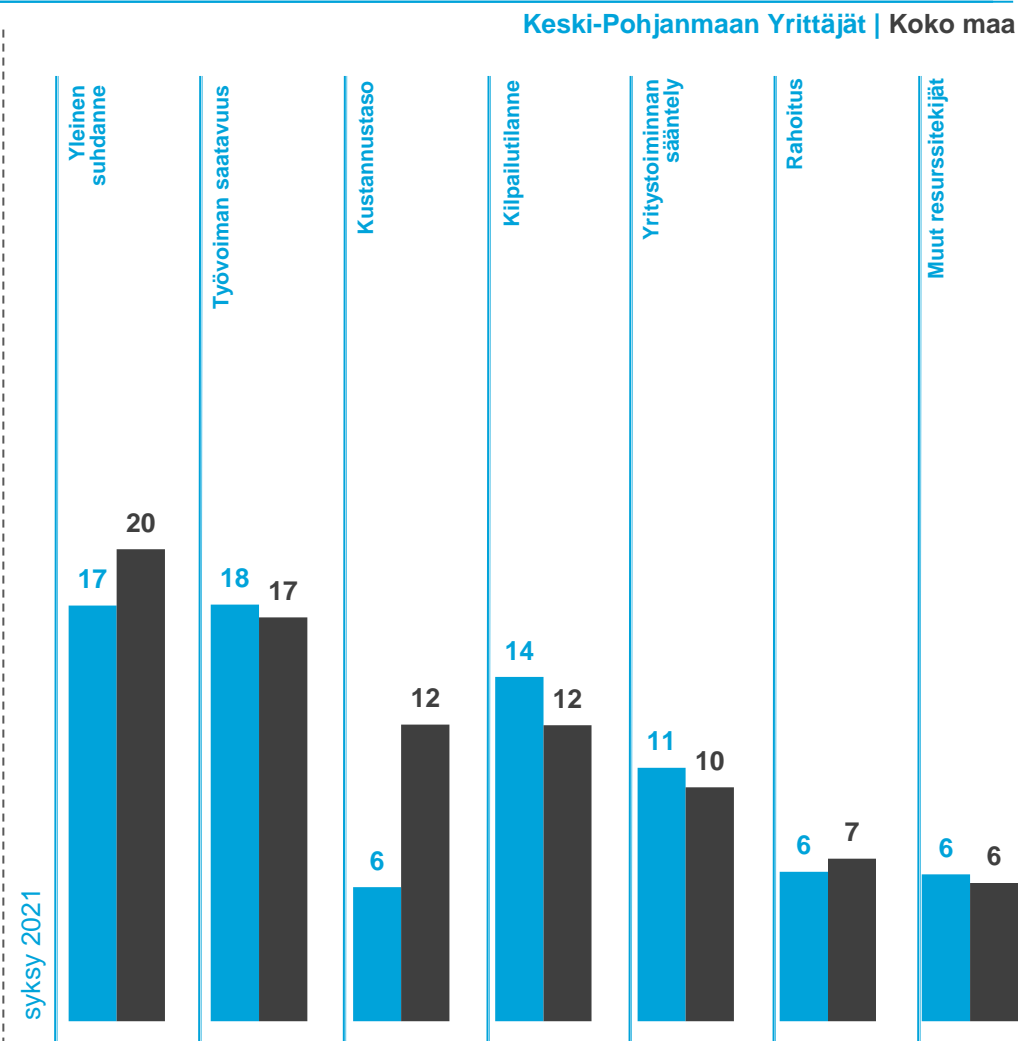


PK-YRITYKSET JA KEHITTÄMINEN

Kehitystarpeet (%)



Kehittämisen esteet (tärkeimmäksi koettu kehittämisen este %)



PK-YRITYKSET JA RAHOITUS

12%
pk-yrityksistä on ollut maksuvaikeuksia edellisen 3kk:n aikana.
Kevät 2021: 8%

Koko maa **15%**
Kevät 2021:15 %

41%
pk-yrityksistä on ollut tarve hankkia rahoitusta viimeisen 12 kk:n aikana
Kevät 2021: 42%

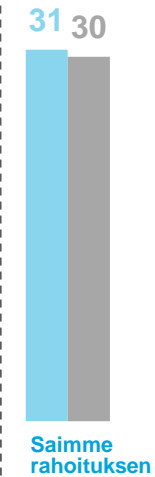
Koko maa **39%**
Kevät 2021:40 %

Rahoituksen saaminen (%)

Syksy 2021



Keski-Pohjanmaan Yrittäjät | Koko maa
Kevät 2021



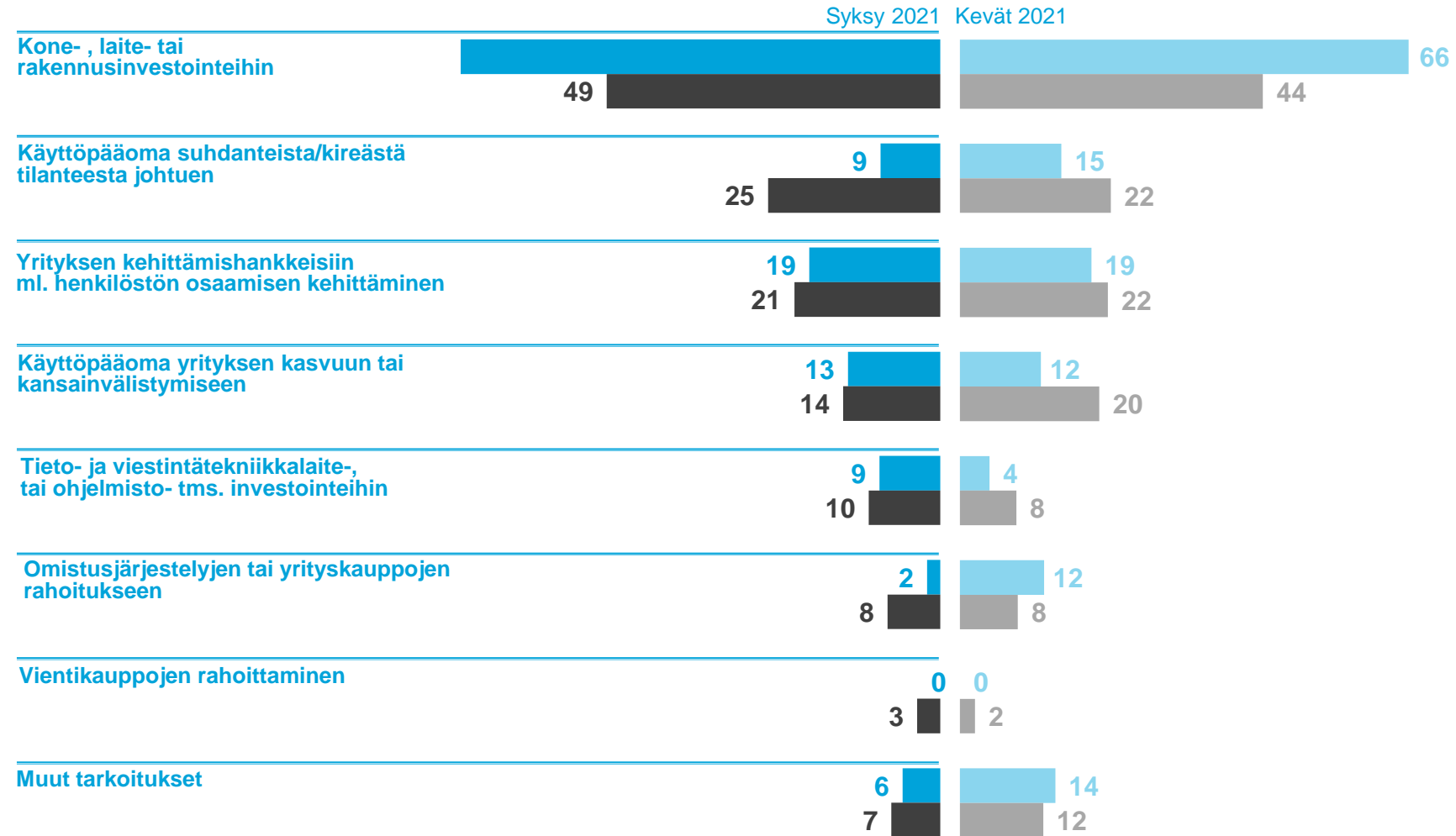
PK-YRITYKSET JA RAHOITUSTARPEET

Keski-Pohjanmaan Yrittäjät | Koko maa

30%
pk-yrityksistä
aikoo hakea
ulkopuolista
rahoitusta.
Kevät 2021: 25%

Koko maa **20%**
Kevät 2021: 22%

Rahoituksen käyttötarkoitus (%)
ON JO/ON HAKENUT/ON TARVE ULKOPUOLISELLE RAHOITUKSELLE

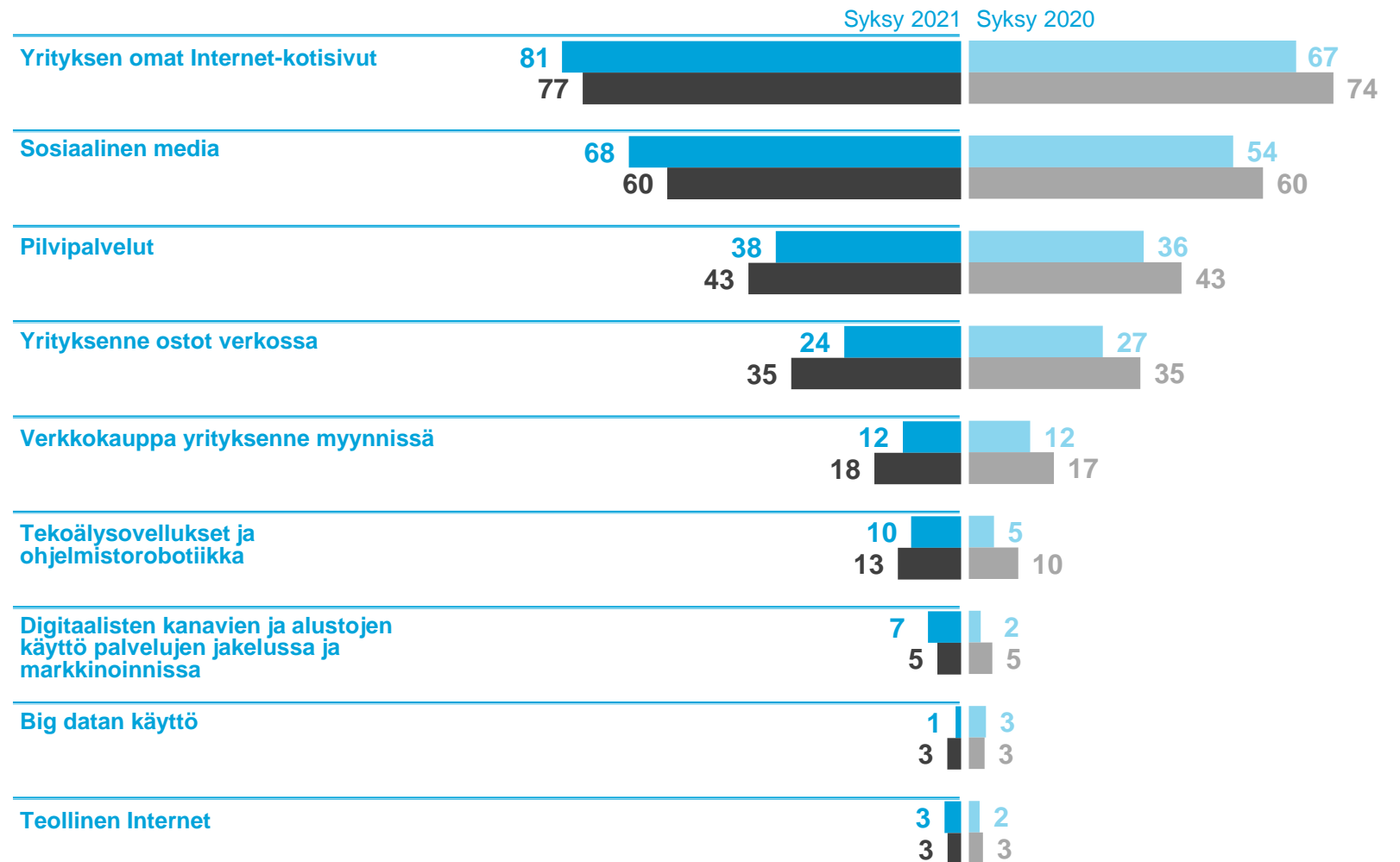


PK-YRITYKSET JA DIGITAALISET PALVELUT

Keski-Pohjanmaan Yrittäjät | Koko maa

Tällä hetkellä
käytössä olevat
digitaaliset työkalut
ja palvelut

Käyttää seuraavia palveluita (%)



PK-YRITYKSET JA DIGITAALISET PALVELUT

Keski-Pohjanmaan Yrittäjät | Koko maa

Digitaaliset palvelut, joiden käyttöönottoa suunnitellaan seuraavan 12 kk aikana

Käyttää seuraavia palveluita (%)

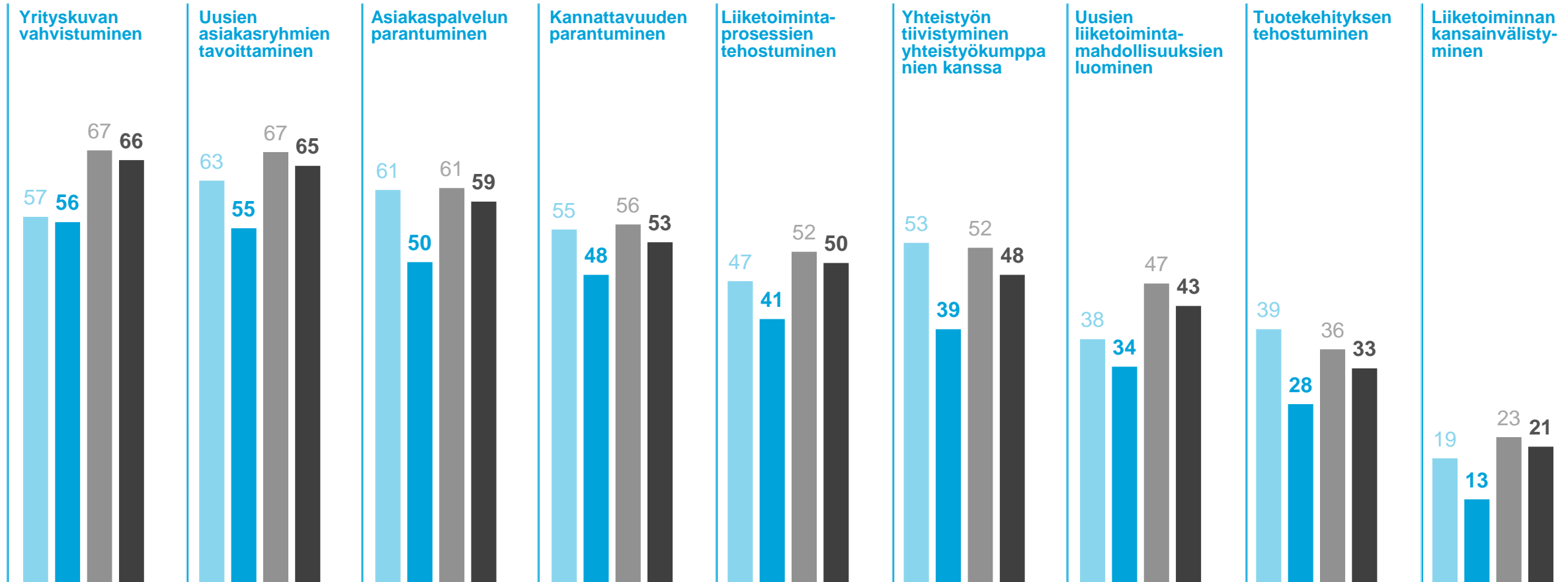


PK-YRITYKSET JA TOIMINNAN DIGITALISOITUMINEN

Keski-Pohjanmaan Yrittäjät | Koko maa

Merkitykseltään suureksi tai kohtalaisen suureksi arvioidut mahdollisuudet


Syksy 2021 Syksy 2020
Syksy 2021 Syksy 2020



PK-YRITYKSET JA EDELLYTYKSET LIIKETOIMINNALLE 1/2

Keski-Pohjanmaan Yrittäjät | Koko maa


Arvio tilanteen kehittymisestä omassa kunnassa viimeisen kahden vuoden aikana



PK-YRITYKSET JA EDELLYTYKSET LIIKETOIMINNALLE 2/2

Keski-Pohjanmaan Yrittäjät | Koko maa

Arvio tilanteen kehittymisestä omassa kunnassa viimeisen kahden vuoden aikana



YRITTÄJYYDEN
PUOLESTA