

Yrittäjät

**KUNTARAPORTTI
KRUUNUPYY**

**Yrittäjien
kuntabarometri**

2020

Yrittäjien kuntabarometri

2020

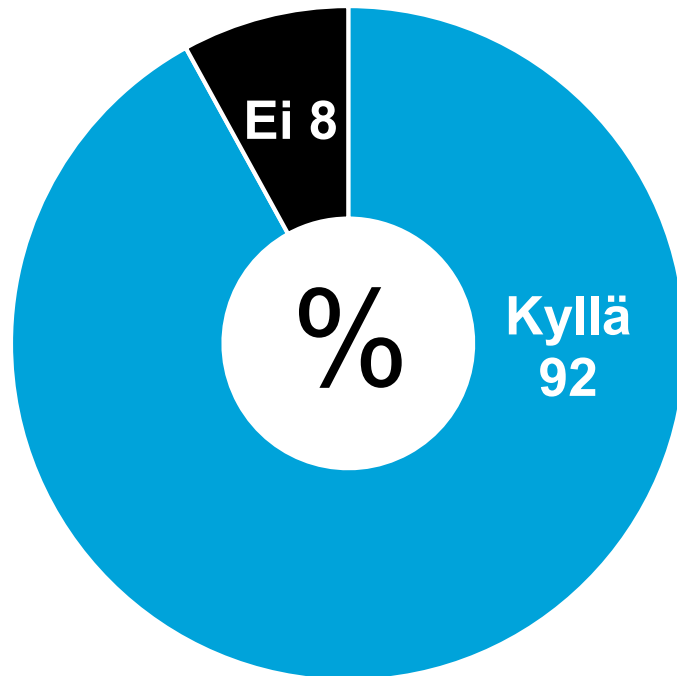
Yrittäjien kuntabarometri -kysely yrittäjälle 16.2.–13.5.

- **Yrittäjä** on antanut palautetta ja arvioinut oman kuntansa toimintaa: Mitkä asiat toimivat ja mitä pitää parantaa.
- **Kunnat** saavat yrittäjiltä tärkeää palautetta toiminnastaan mm. kunnan tekemien julkisten hankintojen merkityksestä yrittäjille.
- **Yrittäjäyhdistykset** saavat tietoa siitä, mihin asioihin heidän pitää jäsentensä puolesta kunnassa vaikuttaa.
- **Kunnat ja niiden yrittäjiä palvelevat yhtiöt** saavat yrittäjiltä tärkeää palautetta tarjoamistaan yrityspalveluista: Parantavatko yrityspalvelut yrittäjän arkea ja saako palveluita matalalla kynnyksellä?

www.yrittajat.fi/kuntabarometri

Vastaajien taustatiedot, % (Kruunupyö, N=12)

Oletko Yrittäjäjärjestön jäsen




Oletko luottamushenkilö



- Suomen Yrittäjien paikallisyhdistyksen ja/tai aluejärjestön hallituksessa
- Kunnan/kaupungin valtuustossa, hallituksessa ja/tai lautakunnissa
- En ole

Yrityksen koko

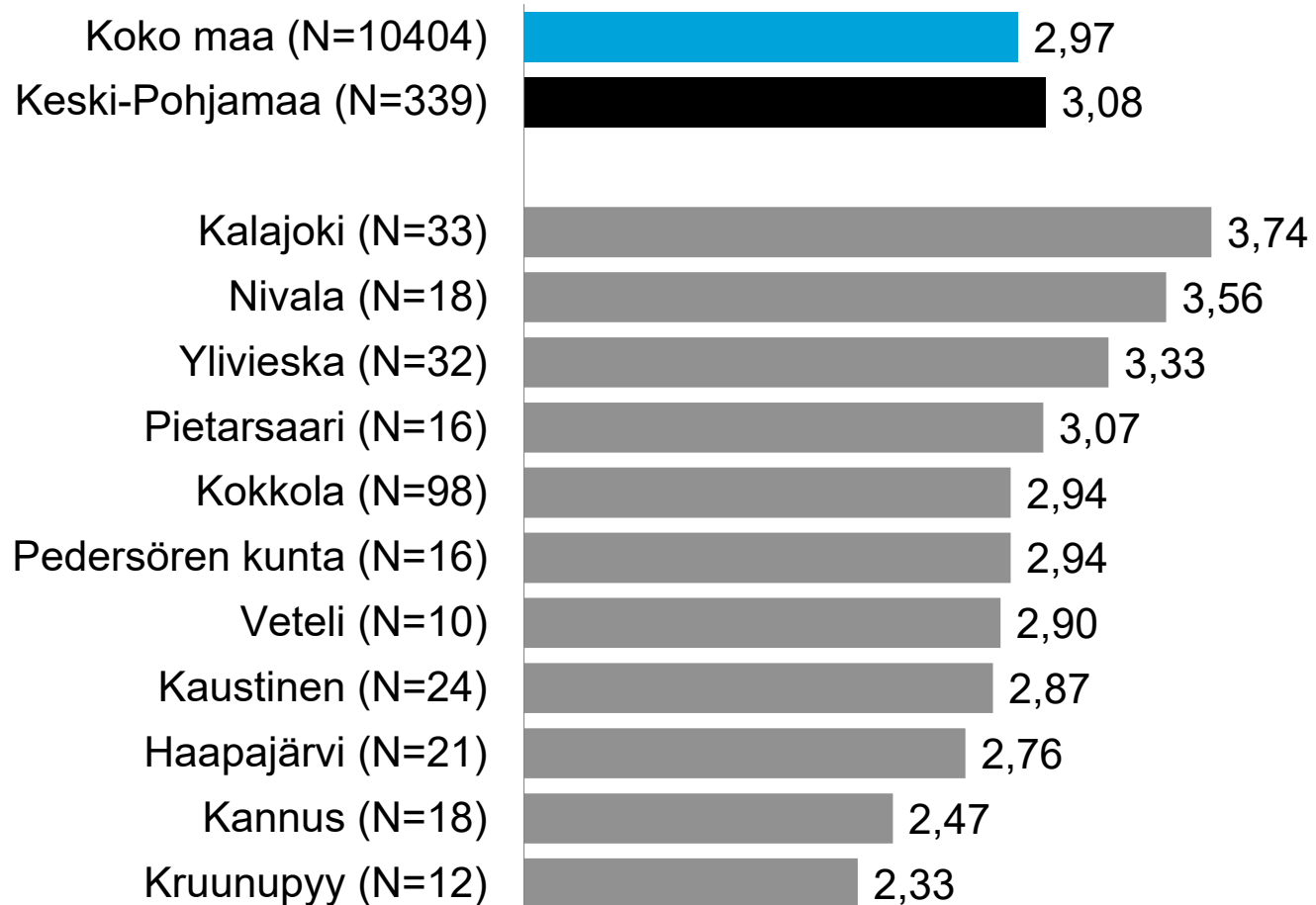




**KOKONAISARVOSANA
KUNTIEN ELINKEINOPOLITIKASTA**

Keskiarvot elinkeinopolitiikan kokonaisarvosanoista kunnittain

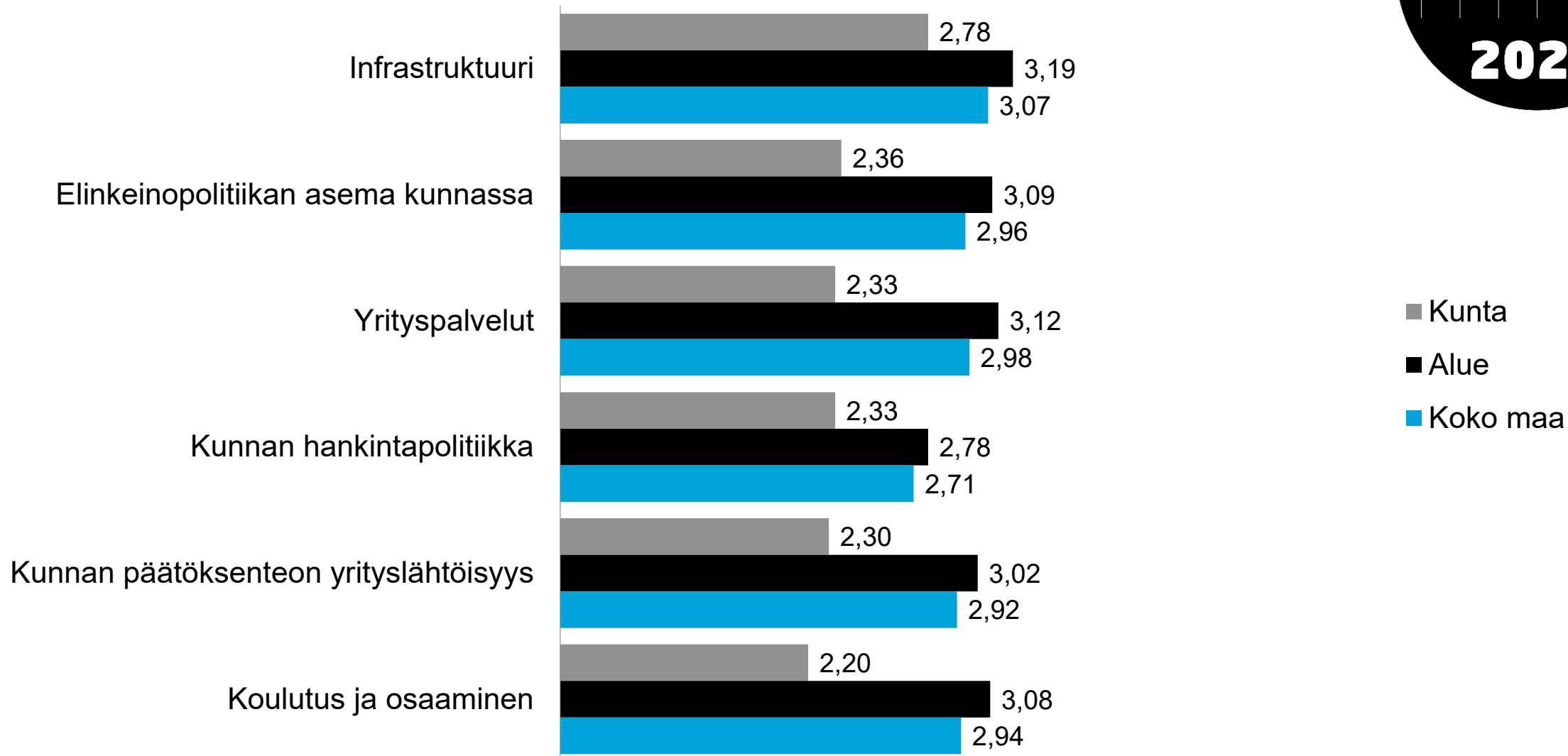
Koko maa, aluejärjestö ja alueen kunnat: vastaajamäärä ja keskiarvo elinkeinopolitiikan kokonaisarvosanojen keskiarvoista (asteikko 1–5, 1=erittäin huono, 5=erittäin hyvä)



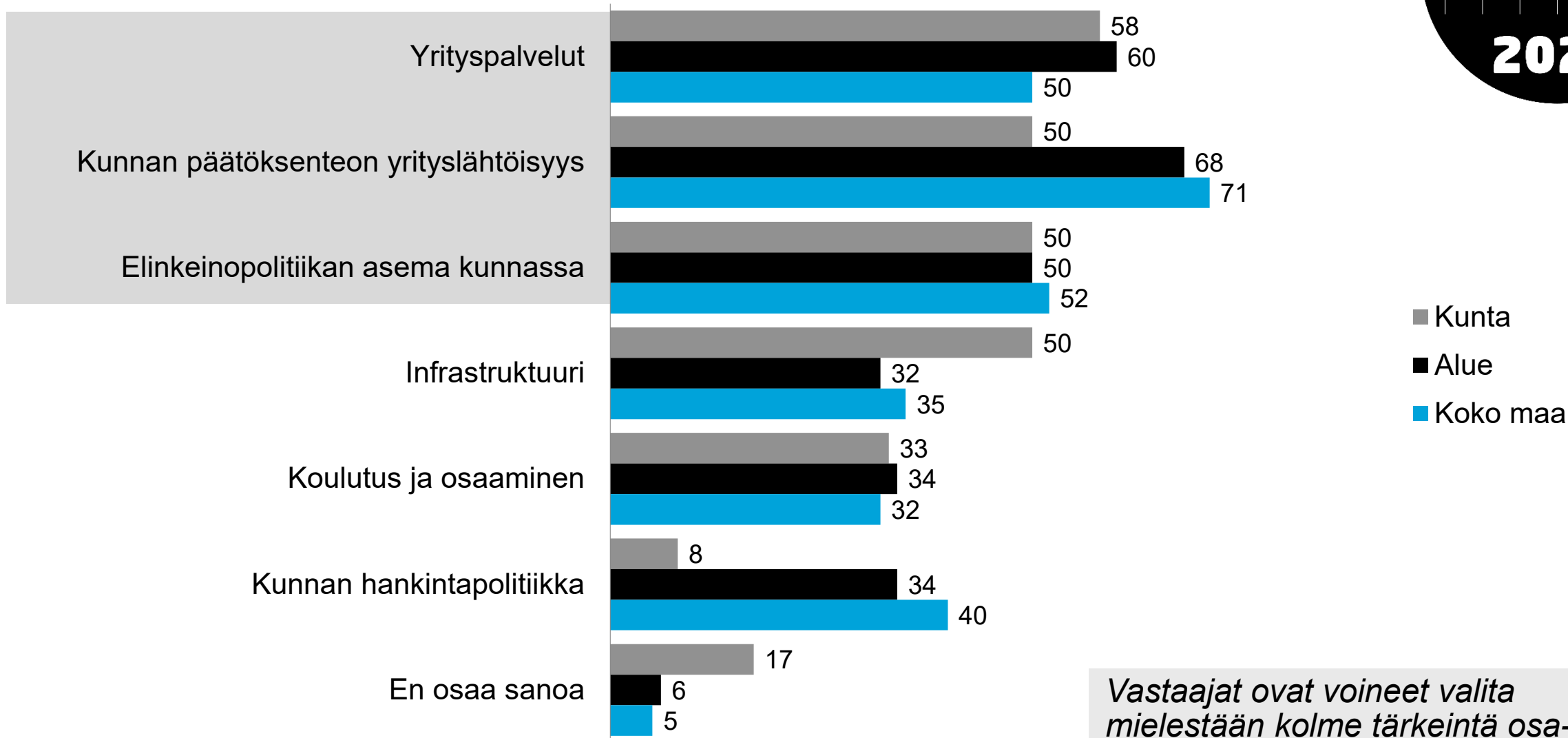
Elinkeinopolitiikan 6 osa-alueen keskiarvot (asteikko 1–5), (Kruunupyö, N=12)

Yrittäjien
kuntabarometri

2020

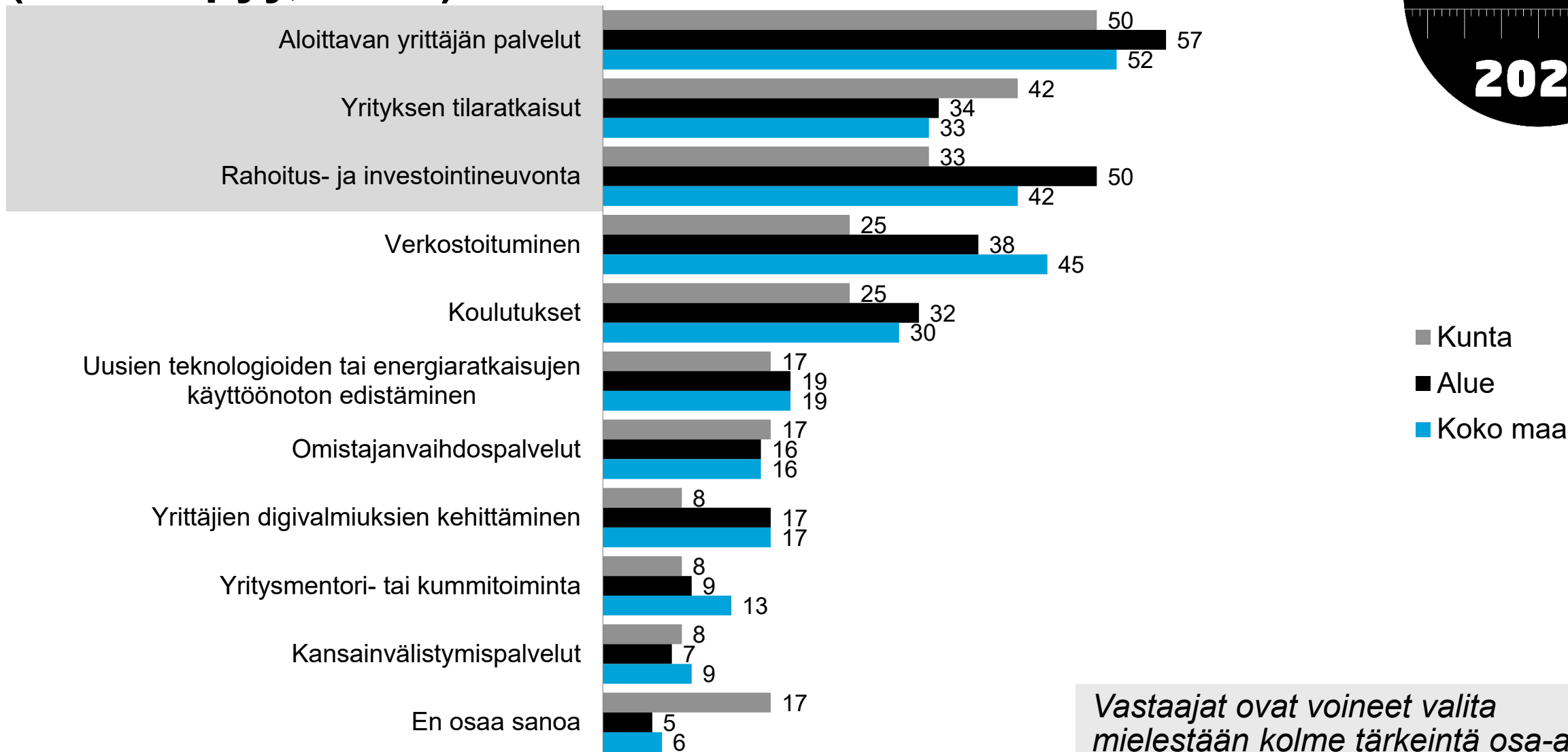


Elinkeinopolitiikan osa-alueet (6) tärkeysjärjestyksessä, % (Kruunupyö, N=12)



Vastaajat ovat voineet valita mielestään kolme tärkeintä osa-aluetta

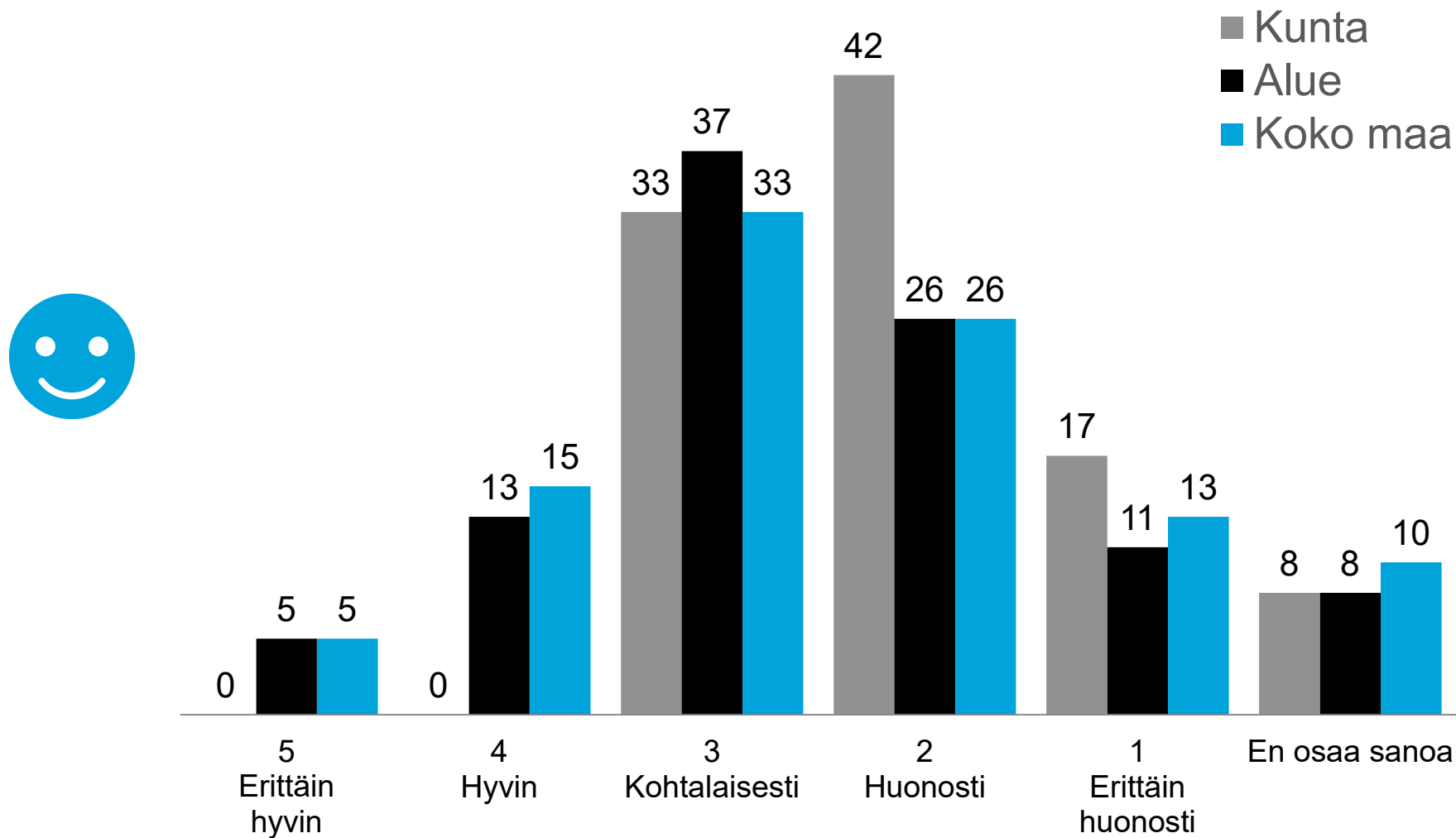
Yrityspalvelut tärkeysjärjestyksessä, % (Kruunupyö, N=12)



Vastaajat ovat voineet valita mielestään kolme tärkeintä osa-aluetta

Arvioi kuinka hyvin kuntasi on onnistunut (asteikolla 1–5) uusien yritysten saamisessa kuntaanne, % (Kruunupyö, N=12)

Yrittäjät



Yrittäjät

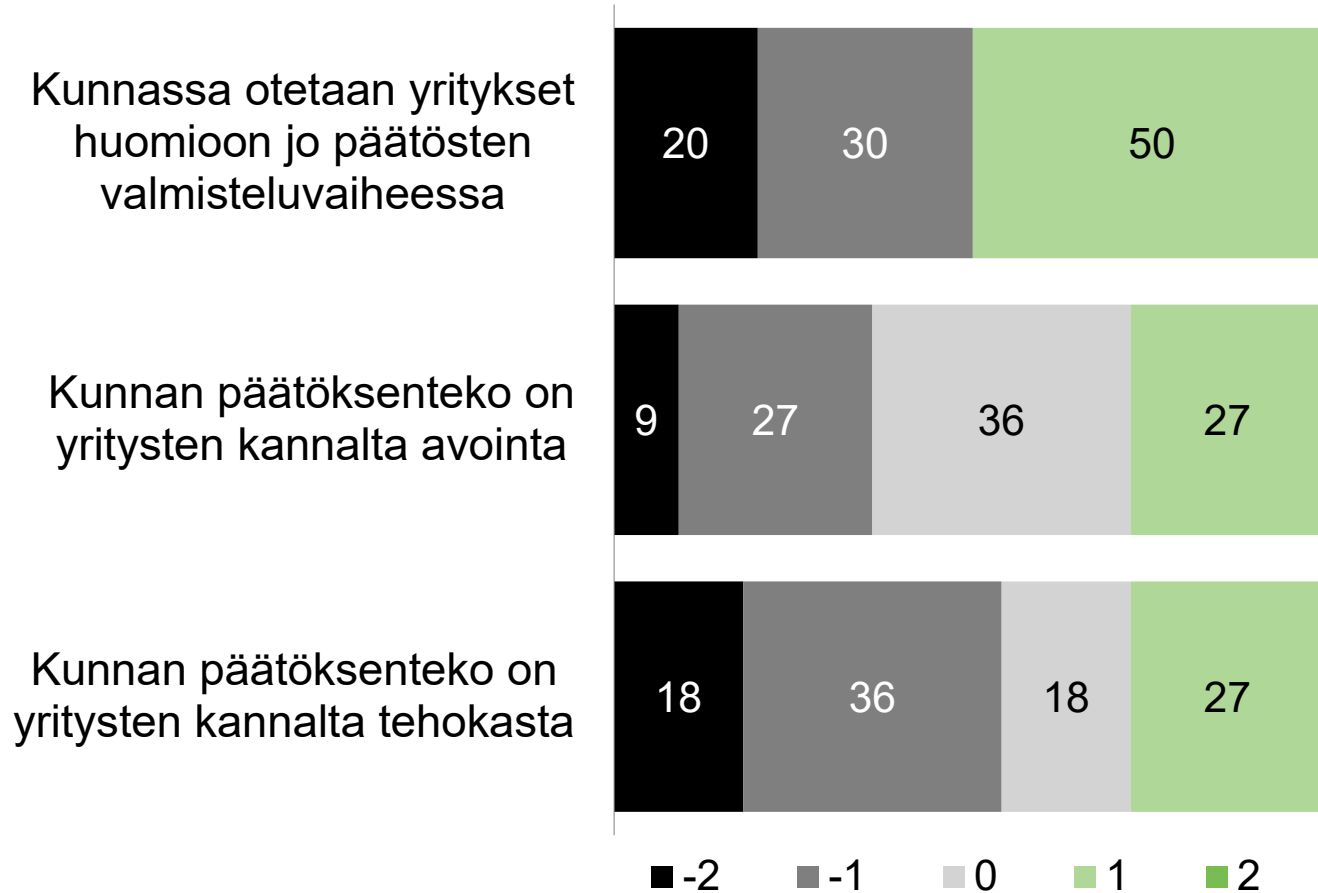
ELINKEINOPOLITIIKAN OSA-ALUEIDEN TULOKSET



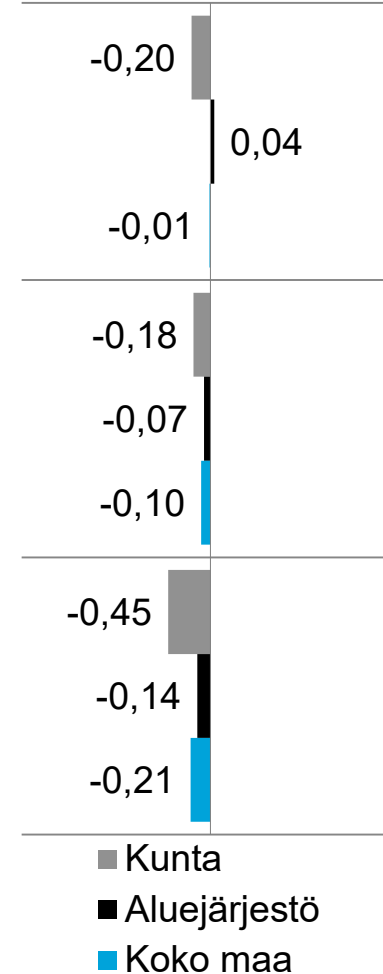
1. Kunnan päätöksenteon yrityslähtöisyys (Kruunupyö, N=12)

Yrittäjät


Vastaukset asteikolla, %



Kehittymissuunta, keskiarvo

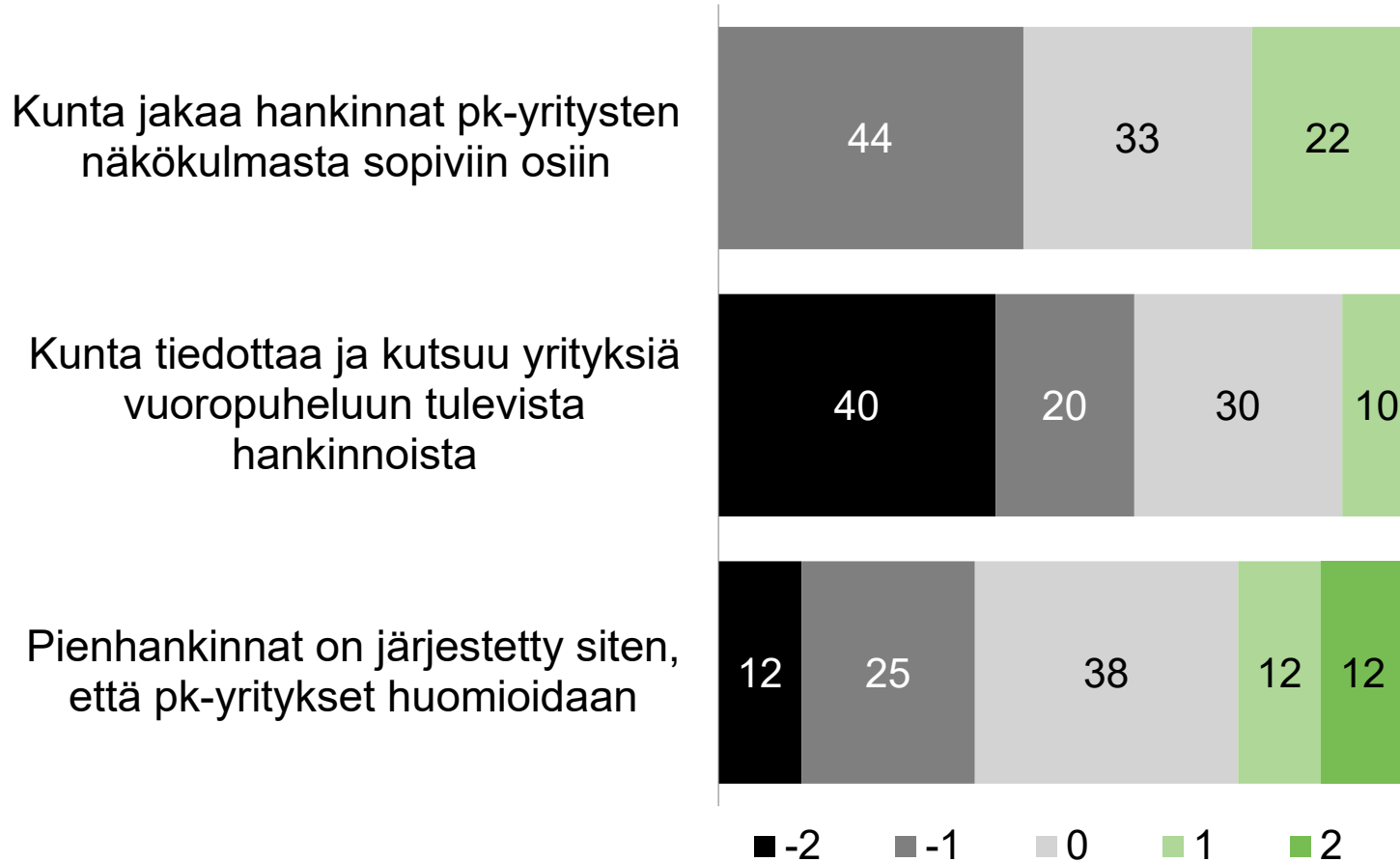


Hajonta



2. Kunnan hankintapolitiikka (Kruunupyö, N=12)

Vastaukset asteikolla, %




Kehittymissuunta,
keskiarvo



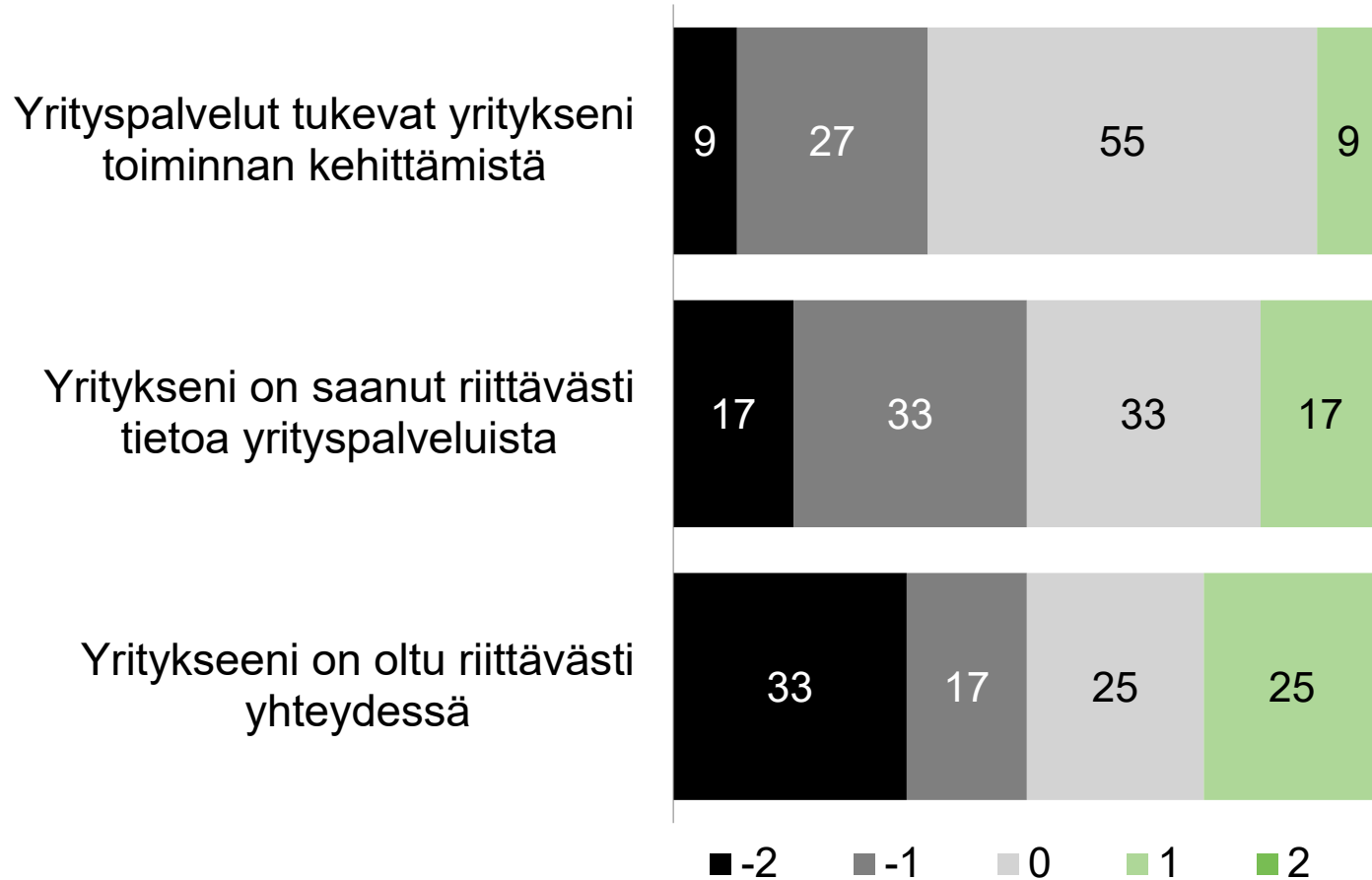
Yrittäjät

Hajonta

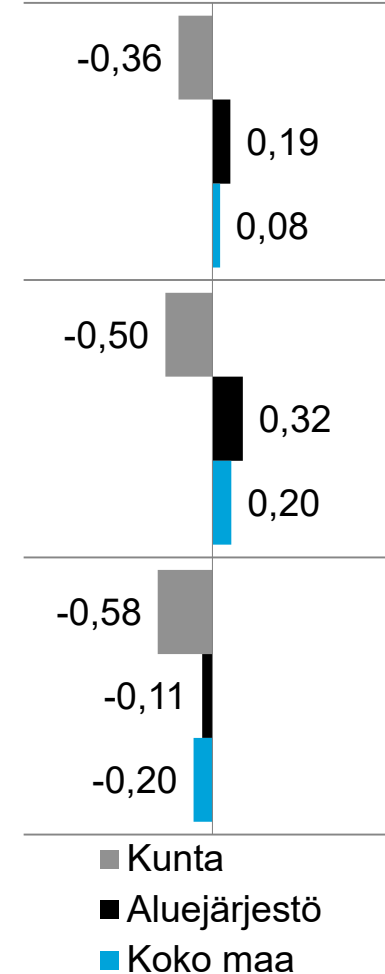


3. Yrityspalvelut (Kruunupyö, N=12)

Vastaukset asteikolla, %




Kehittymissuunta,
keskiarvo



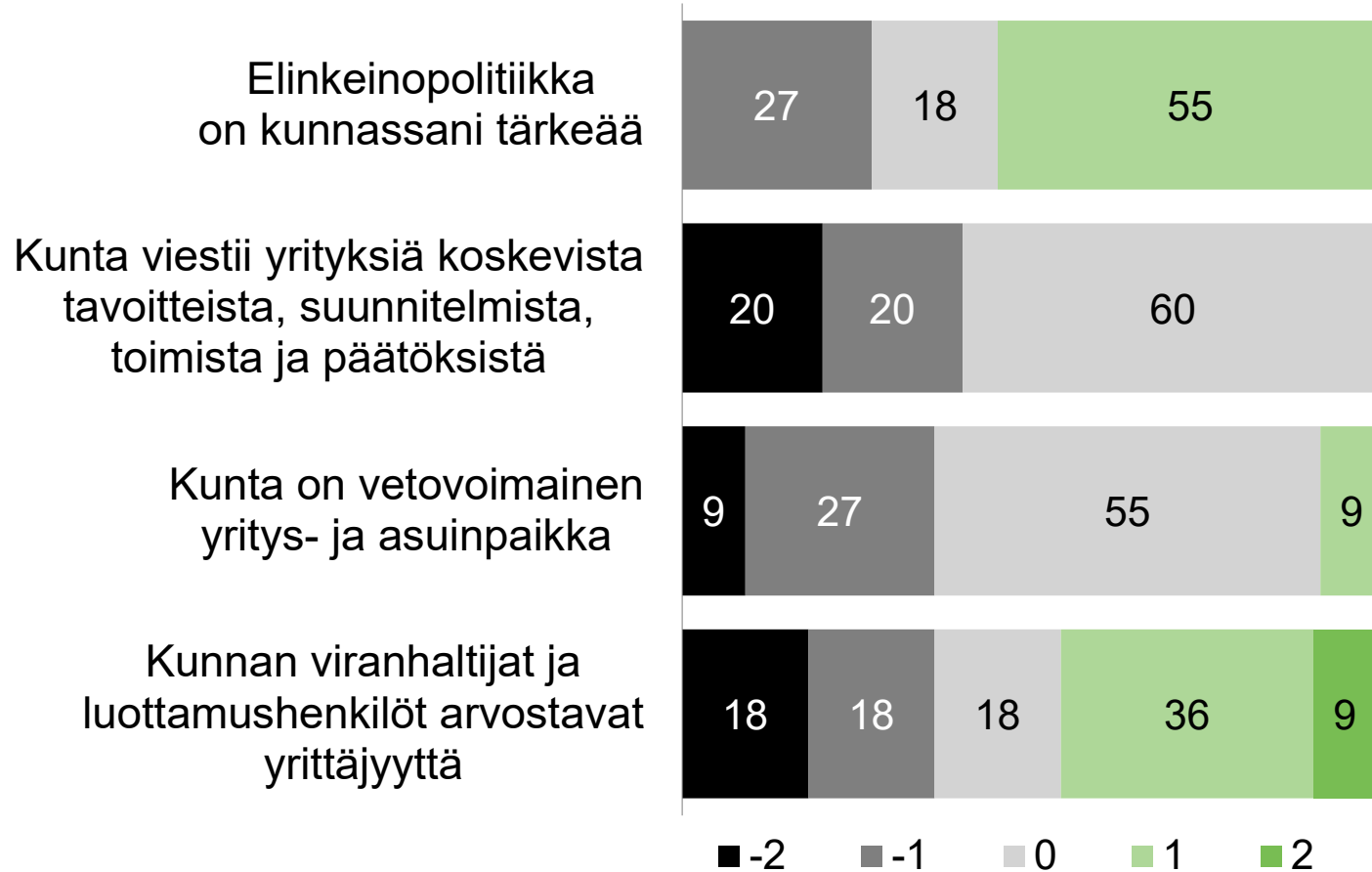
Yrittäjät

Hajonta

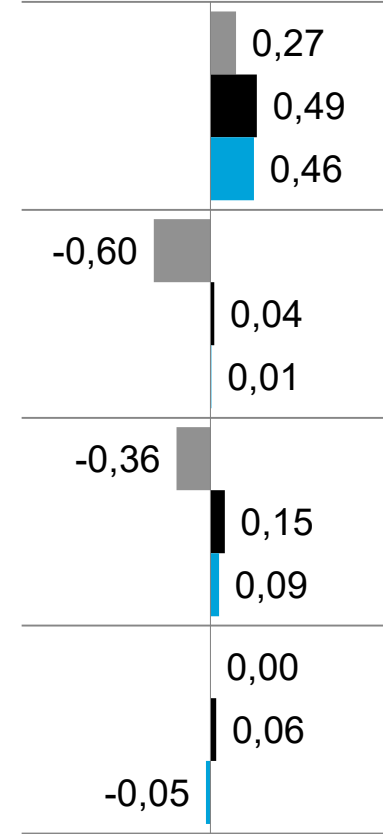


4. Elinkeinpolitiikan asema kunnassa (Kruunupyö, N=12)

Vastaukset asteikolla, %




Kehittymissuunta, keskiarvo



■ Kunta
 ■ Aluejärjestö
 ■ Koko maa

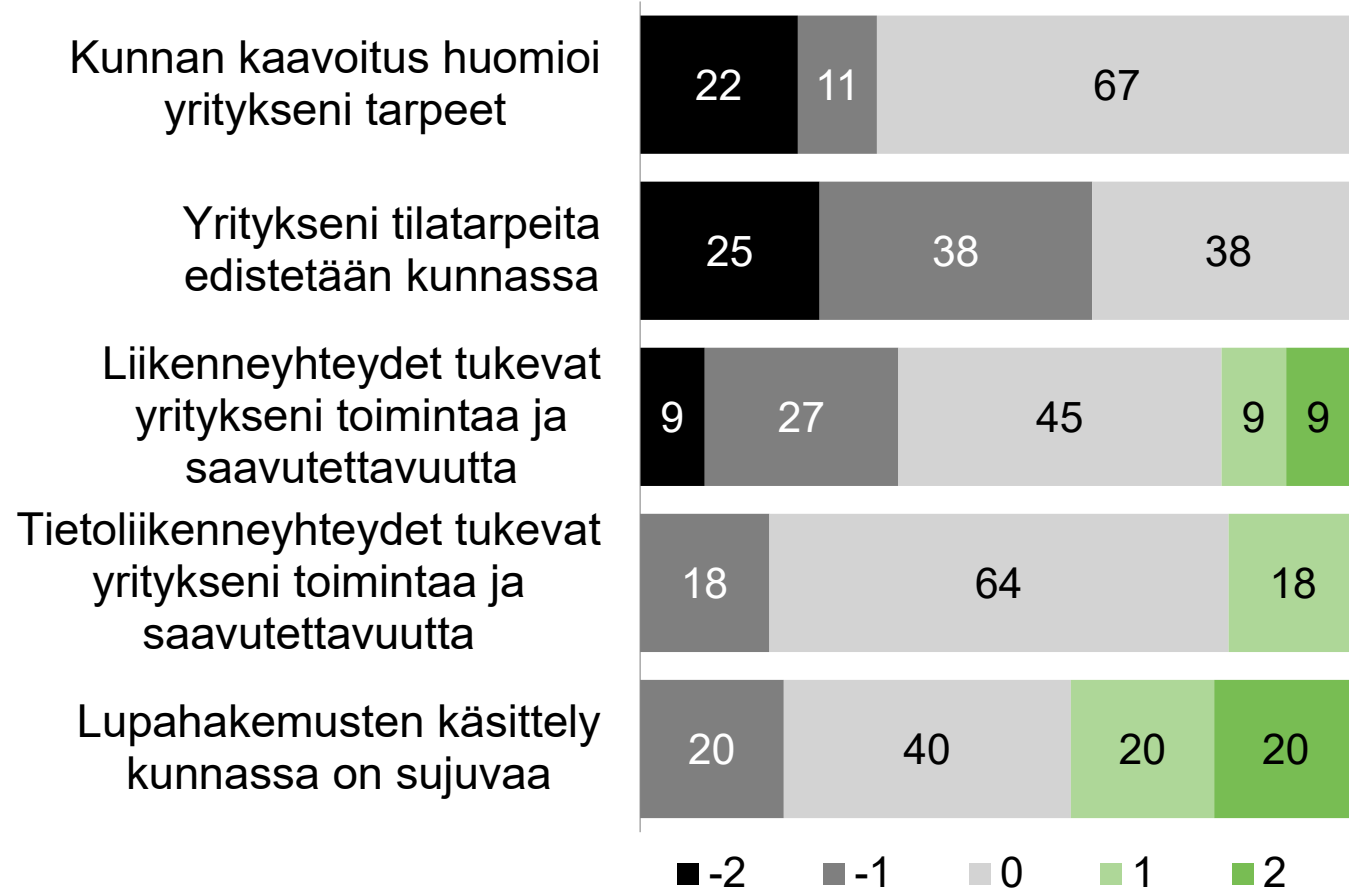
Yrittäjät

Hajonta

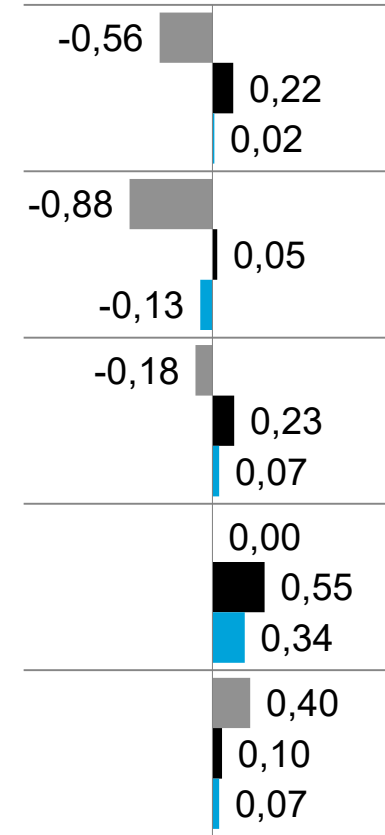


5. Infrastruktuuri (Kruunupyö, N=12)

Vastaukset asteikolla, %




Kehittymissuunta,
keskiarvo



■ Kunta
■ Aluejärjestö
■ Koko maa

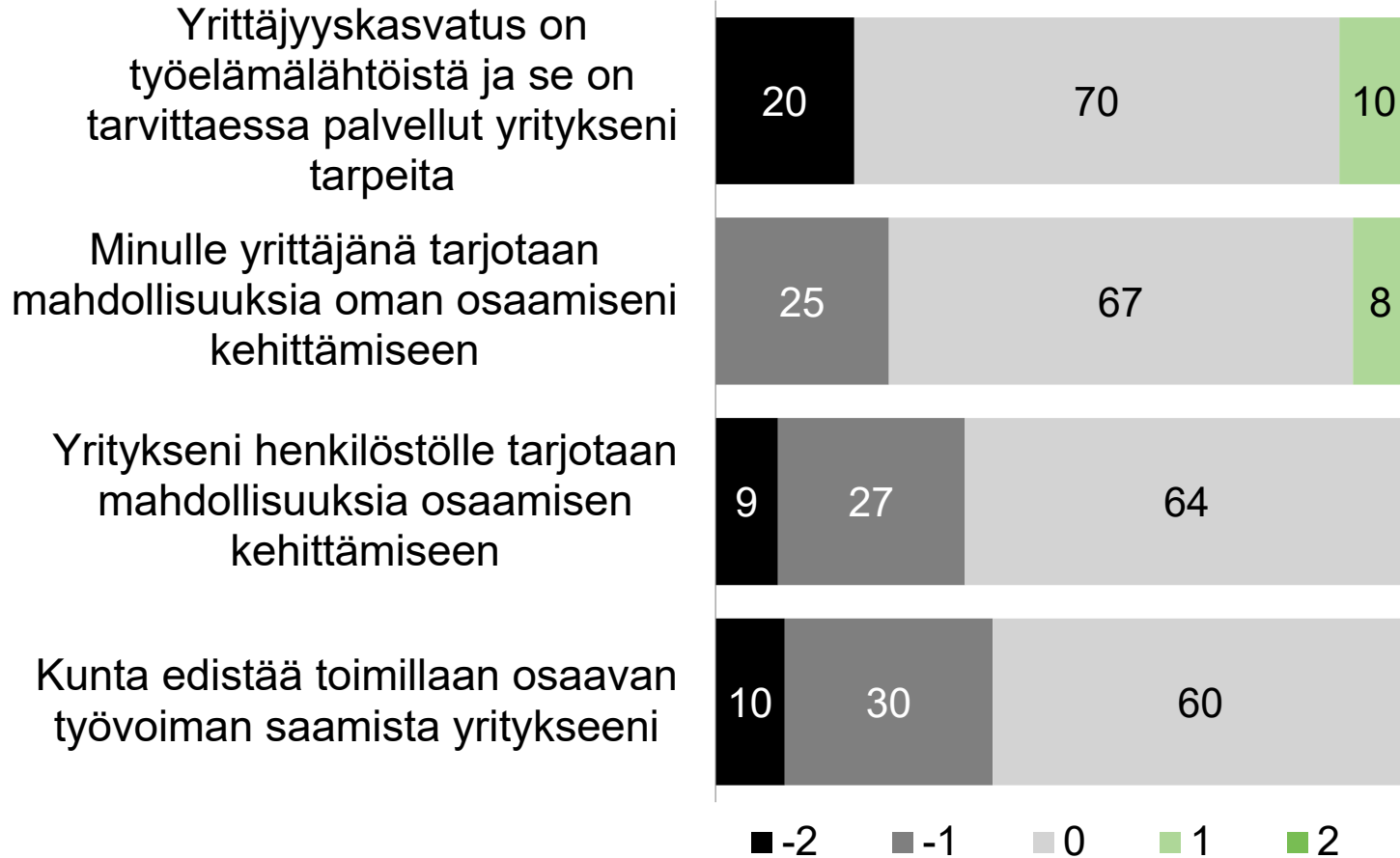
Yrittäjät

Hajonta

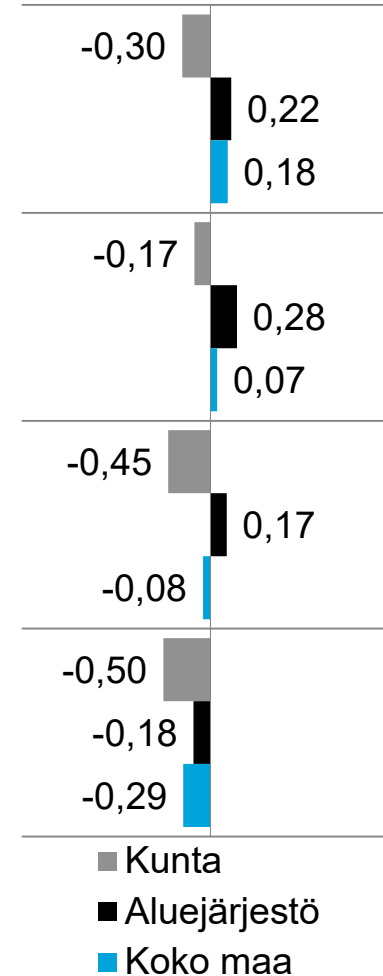


6. Koulutus ja osaaminen (Kruunupyö, N=12)

Vastaukset asteikolla, %

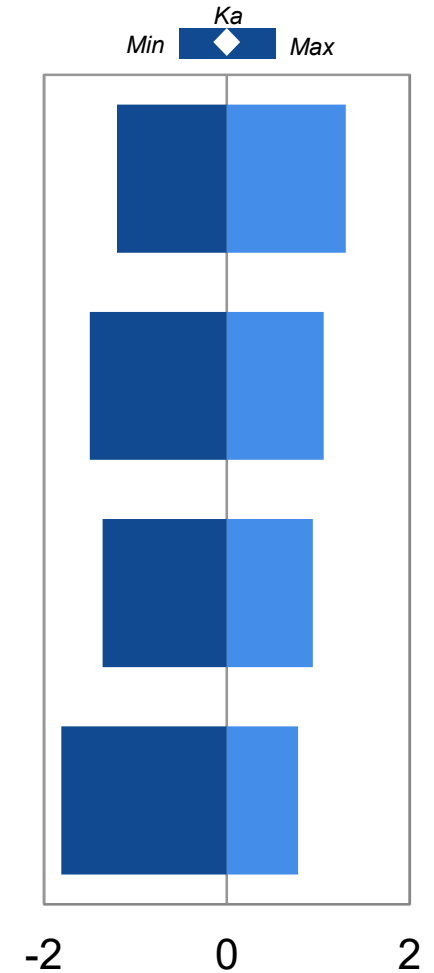


Kehittymissuunta, keskiarvo



Yrittäjät

Hajonta

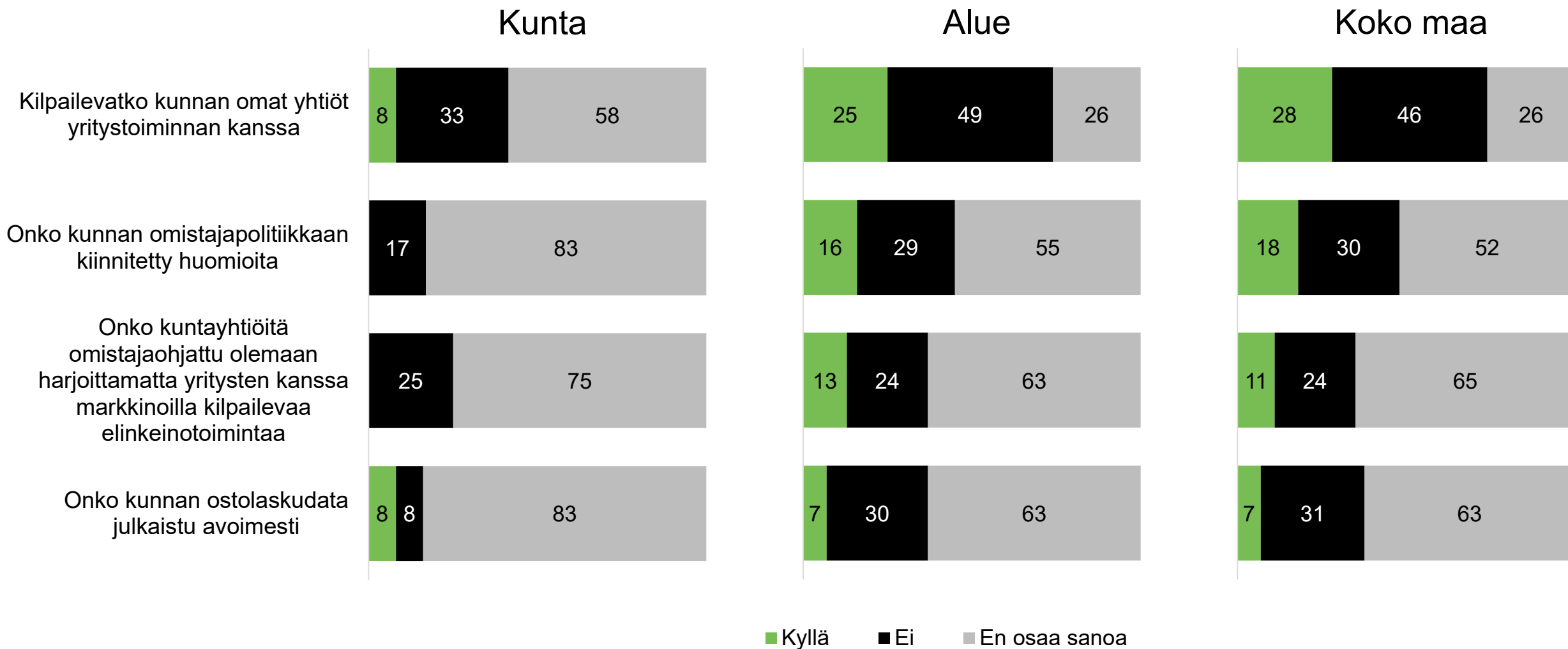


Yrittäjät

**KUNNAN OMAN TOIMINNAN
AVOIMUUS JA MARKKINOILLE MENO**

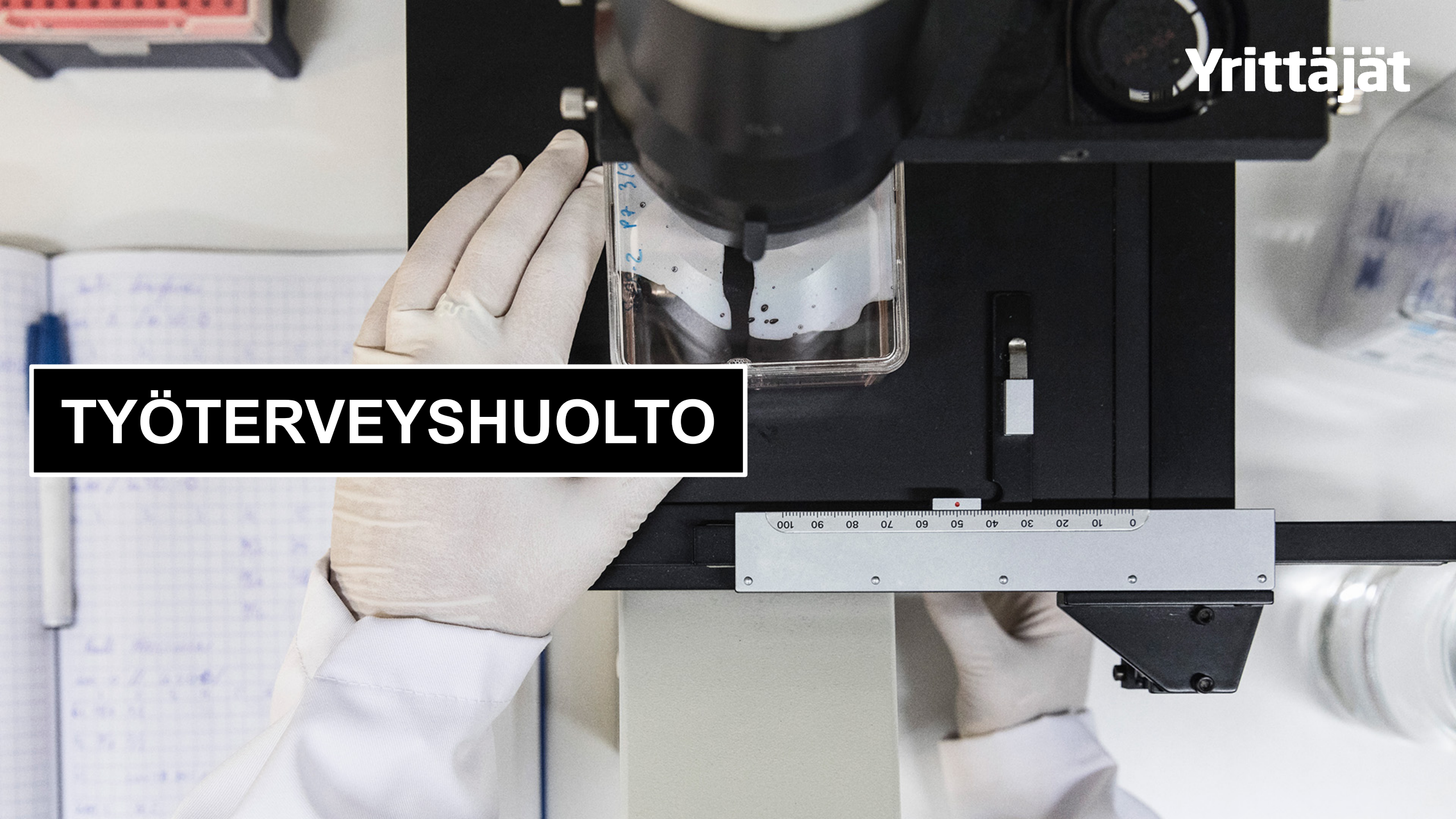
Kunnan oman toiminnan avoimuus ja markkinoille meno, % (Kruunupyö, N=12)

Yrittäjät



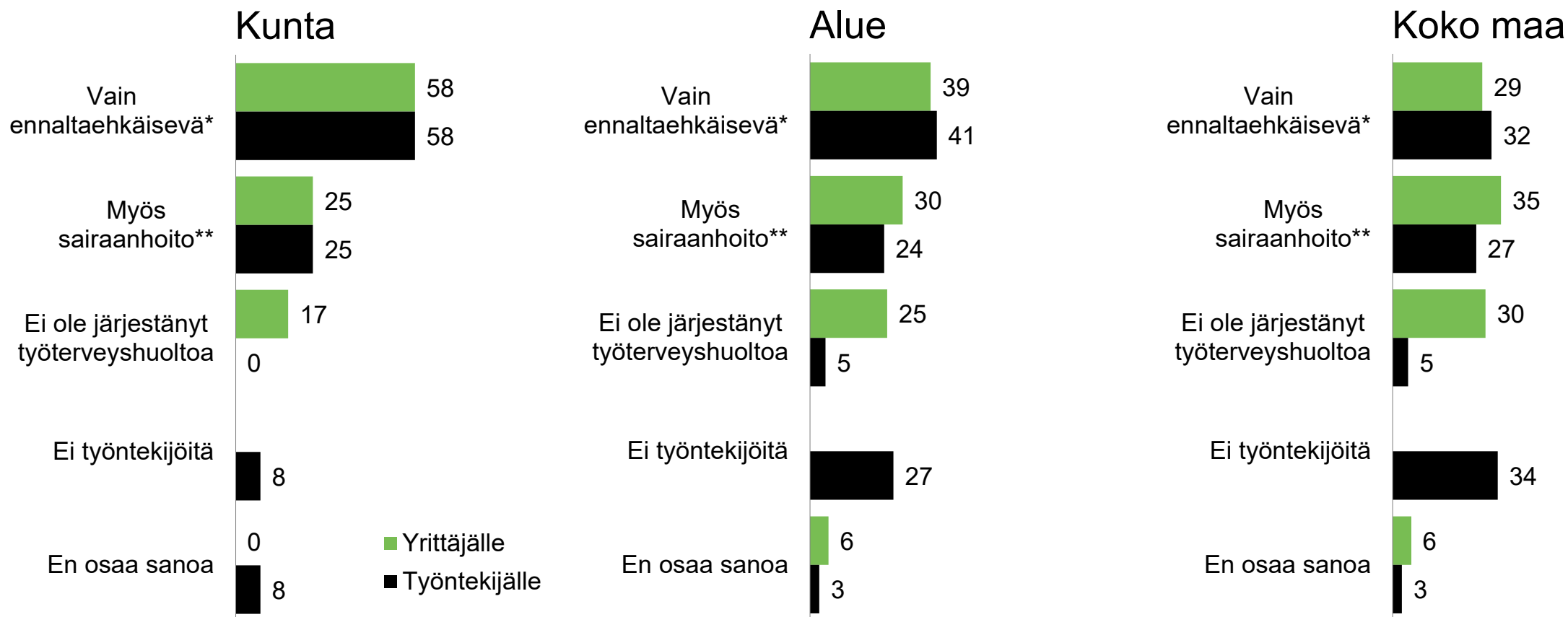
Yrittäjät

TYÖTERVEYSHUOLTO



Työterveyshuollon järjestäminen: Yritykseni on järjestänyt työterveyshuollon, % (Kruunupyö, N=12)

Yrittäjät



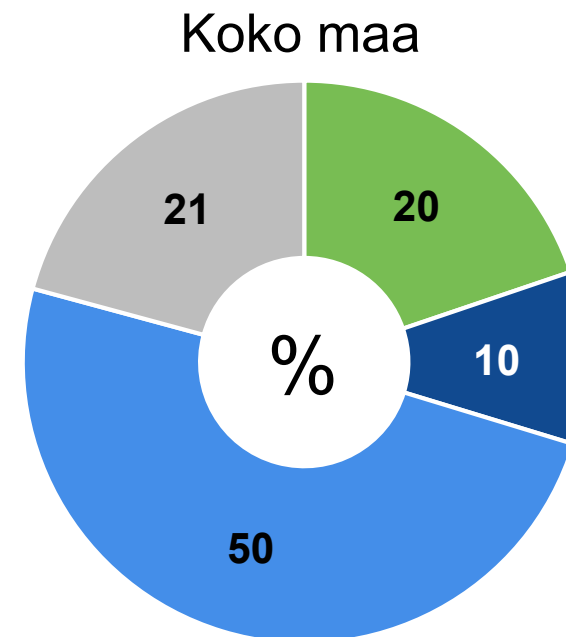
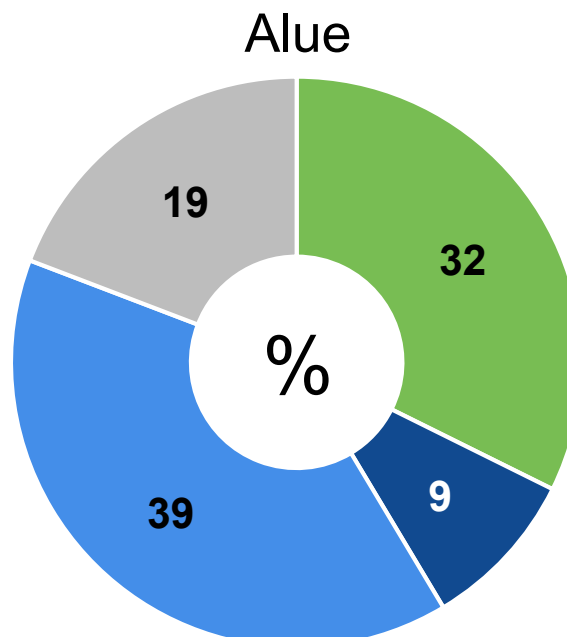
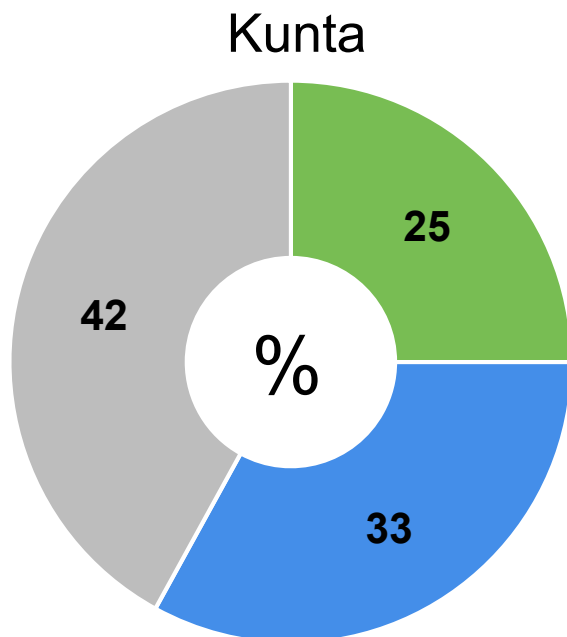
* pakollinen kaikille työssä käyville työntekijöille työsuhteen laadusta ja kestosta riippumatta

** vapaaehtoinen

Työterveyspalveluiden hankinta (Kruunupyö, N=12)

Hankin yritykseni työntekijöiden työterveyspalvelut...

Yrittäjät



- Kunnalliselta työterveysyksiköltä tai yhtiöltä
- Yksityiseltä terveystalouden tuottajalta, joka on kuntani kilpailuttama
- Yksityiseltä terveystalouden tuottajalta, jonka olen itse valinnut
- En osaa sanoa

Selite: Kunta on velvollinen järjestämään alueellaan sijaitsevilla työ- ja toimipaikoilla työskenteleville työterveyshuoltopalvelut. Tämän velvoitteen kunta voi hoitaa eri tavalla; joko tuottamalla palvelut itse, kuntayhtymänä, kunnallisena liikelaitoksena tai osakeyhtiönä.

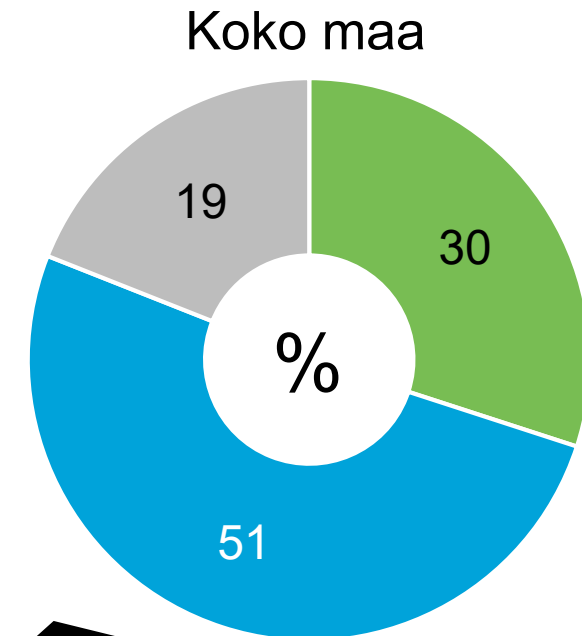
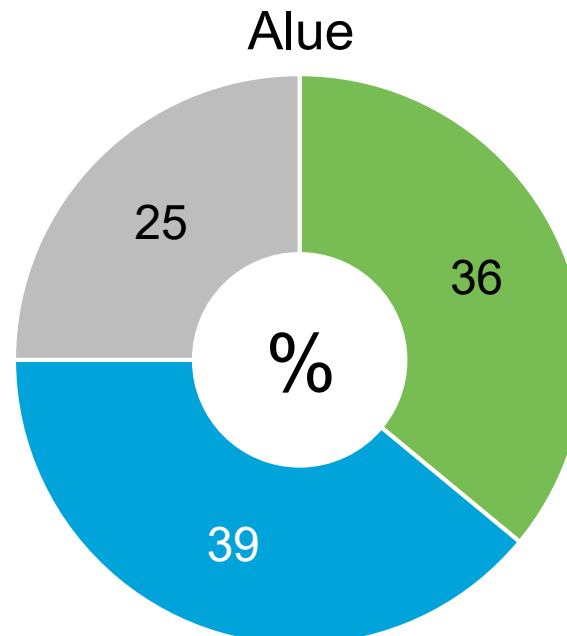
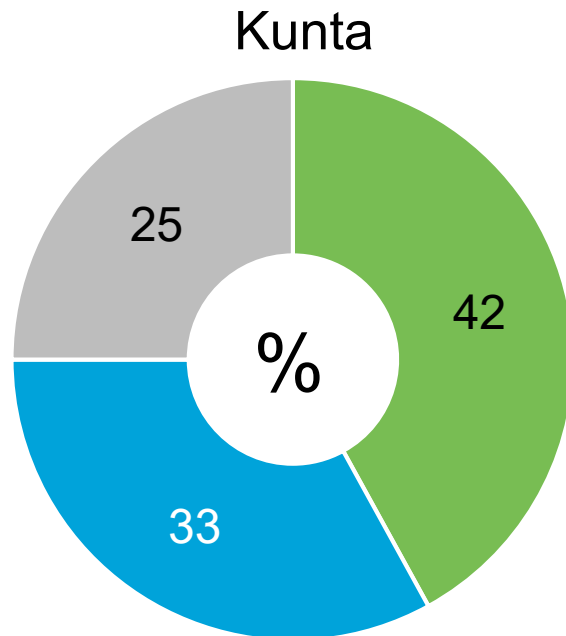
Yrittäjät

KUNTALIITOKSET



Yrittäjien mielipide kuntaliitoksista (Kruunupyö, N=12)

Pitäisikö naapurikuntasi liittyä yhteen oman kuntasi kanssa?



- Kyllä
- Ei
- En osaa sanoa

Selite: Väestön ikääntyminen, syntyvyyden aleneminen ja kasvukeskuksiin suuntautuvaan muuttoliike aiheuttaa kuntakentälle haastavan toimintaympäristön.

Kuntien tuotot vähenevät, mutta tehtävät ja velvollisuudet eivät vähene samaa tahtia.

A close-up photograph of a person's hands holding a black camera body and a large black lens. The person is wearing a dark blue shirt. The camera body is held in the right hand, and the lens is held in the left hand. The lens has a blue ring near the front. The background is dark and out of focus.

Yrittäjät

**TUTKIMUKSEN
TAUSTAT JA TOTEUTUS**

Tutkimuksen taustat ja toteutus 1/2

- Kuntabarometri (ent. Elinkeinopoliittinen mittaristo) toteutettiin nyt yhdeksättä kertaa.
- Tämän tutkimuksen on toteuttanut IROResearch Oy Suomen Yrittäjien toimeksiannosta.
- Tutkimuksen tiedonkeruu toteutettiin sähköposti-informoituna internet-kyselynä 16.2.–13.5.2020 välisenä aikana. Kyselyyn olivat tervetulleita vastaamaan kaikki yrittäjät riippumatta siitä, että ovatko he Suomen Yrittäjien jäseniä.
- Kyselyyn vastasi yhteensä 10 404 yrittäjää.

Tulosten raportointi:

- Tutkimuksen tulokset raportoidaan valtakunnallisesti (1), aluejärjestöittäin (20) sekä kunnittain (251/310). Raporteissa ovat mukana vain ne kunnat, joissa vastauksia on ollut 10 tai enemmän. Tämä johtuu tilastollisen merkittävyyden varmistamisesta.
- Tutkimuksen tilastollinen virhemarginaali kokonaistulokselle on maksimissaan $\pm 1,0$ %-yksikköä. Keskiarvotuloksille (asteikolla 1–5) virhemarginaali on n. 0,05 asteikkoarvoa.

Tutkimuksen taustat ja toteutus 2/2

- Kysymyslomakkeella vastaajilta pyydettiin kokonaisarvosanat elinkeinopolitiikan osa-alueista sekä kokonaisarvosana kunnan elinkeinopolitiikasta asteikolla 1–5 (1=erittäin huono, 5=erittäin hyvä).

Elinkeinopolitiikan osa-alueet ovat:

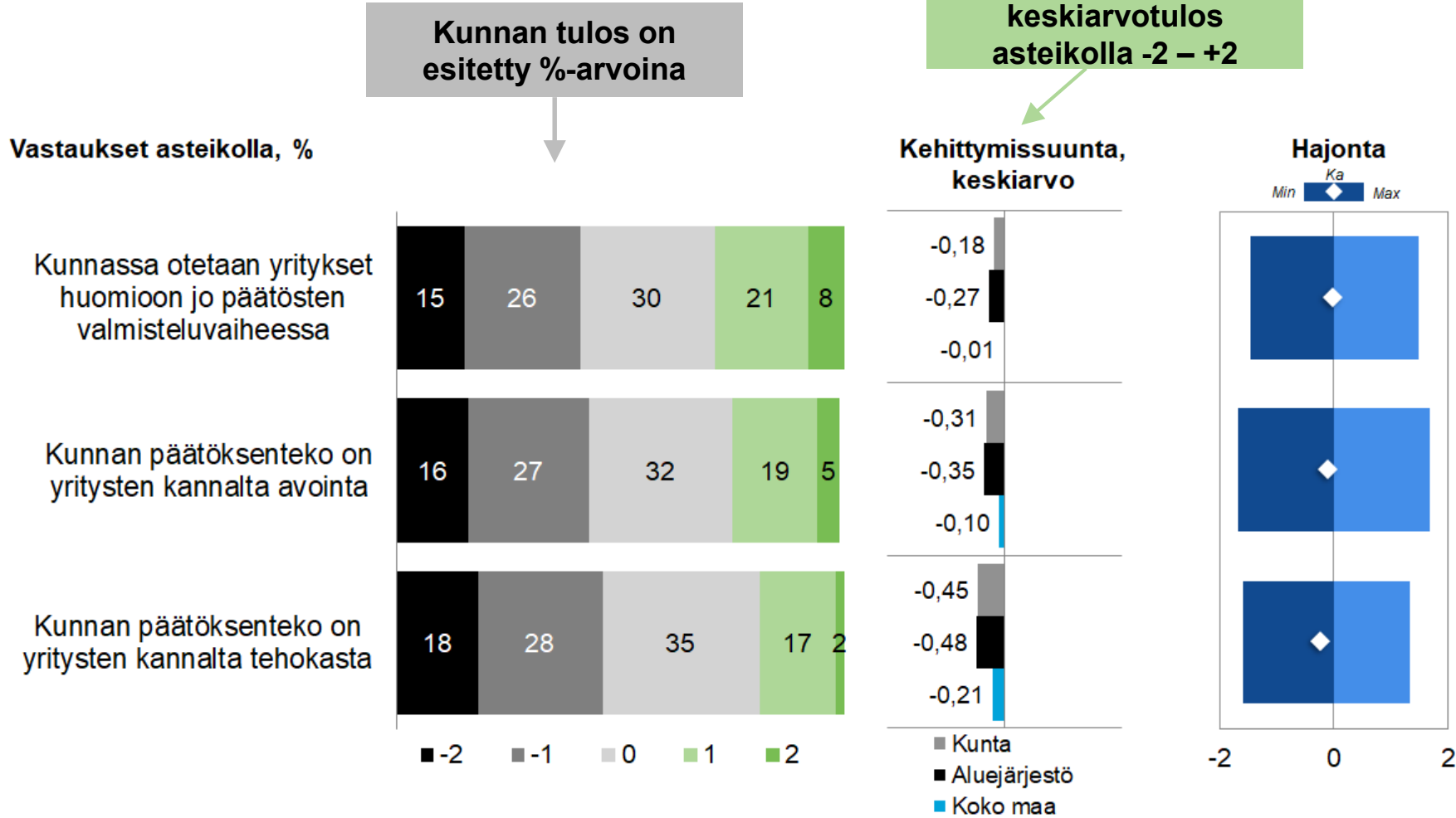
1. kunnan päätöksenteon yrityslähtöisyys
2. kunnan hankintapolitiikka
3. yrityspalvelut
4. elinkeinopolitiikan asema kunnassa
5. infrastruktuuri
6. koulutus ja osaaminen

- Jokaisen elinkeinopolitiikan osa-alueen kehityssuuntia vastaajat arvioivat yhteensä 22 väittämällä 5-portaisella asteikolla (asteikko -2 ... +2).

Arviointiasteikko määriteltiin sanallisesti:

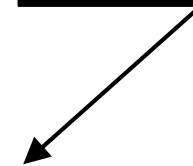
- 2 = Kehittynyt merkittävästi huonompaan suuntaan
- 1 = Kehittynyt jonkin verran huonompaan suuntaan
- 0 = Pysynyt ennallaan
- 1 = Kehittynyt jonkin verran parempaan suuntaan
- 2 = Kehittynyt merkittävästi parempaan suuntaan

Raportin lukuohje



Koko maan hajontatulos:

Min = heikoin kuntatulos
Max = paras kuntatulos
Ka = koko maan keskiarvo



Koko maan minimi ja maksimiarvot on laskettu vain niistä kunnista, joissa vastaajia 10 tai enemmän. Tämä johtuu tilastollisen merkittävyyden varmistamisesta.

YRITTÄJYYDEN PUOLESTA