

**Yrittäjät**

**KUNTARAPORTTI  
LAPINJÄRVI**

**Yrittäjien  
kuntabarometri**

**2020**

## Yrittäjien kuntabarometri

2020

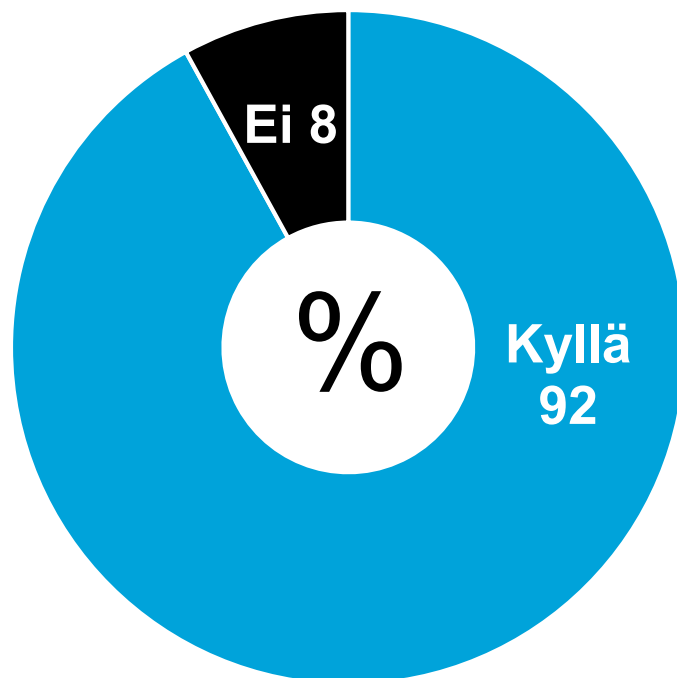
### Yrittäjien kuntabarometri -kysely yrittäjälle 16.2.–13.5.

- **Yrittäjä** on antanut palautetta ja arvioinut oman kuntansa toimintaa: Mitkä asiat toimivat ja mitä pitää parantaa.
- **Kunnat** saavat yrittäjiltä tärkeää palautetta toiminnastaan mm. kunnan tekemien julkisten hankintojen merkityksestä yrittäjille.
- **Yrittäjäyhdistykset** saavat tietoa siitä, mihin asioihin heidän pitää jäsentensä puolesta kunnassa vaikuttaa.
- **Kunnat ja niiden yrittäjiä palvelevat yhtiöt** saavat yrittäjiltä tärkeää palautetta tarjoamistaan yrityspalveluista: Parantavatko yrityspalvelut yrittäjän arkea ja saako palveluita matalalla kynnyksellä?

[www.yrittajat.fi/kuntabarometri](http://www.yrittajat.fi/kuntabarometri)

## Vastaajien taustatiedot, % (Lapinjärvi, N=12)

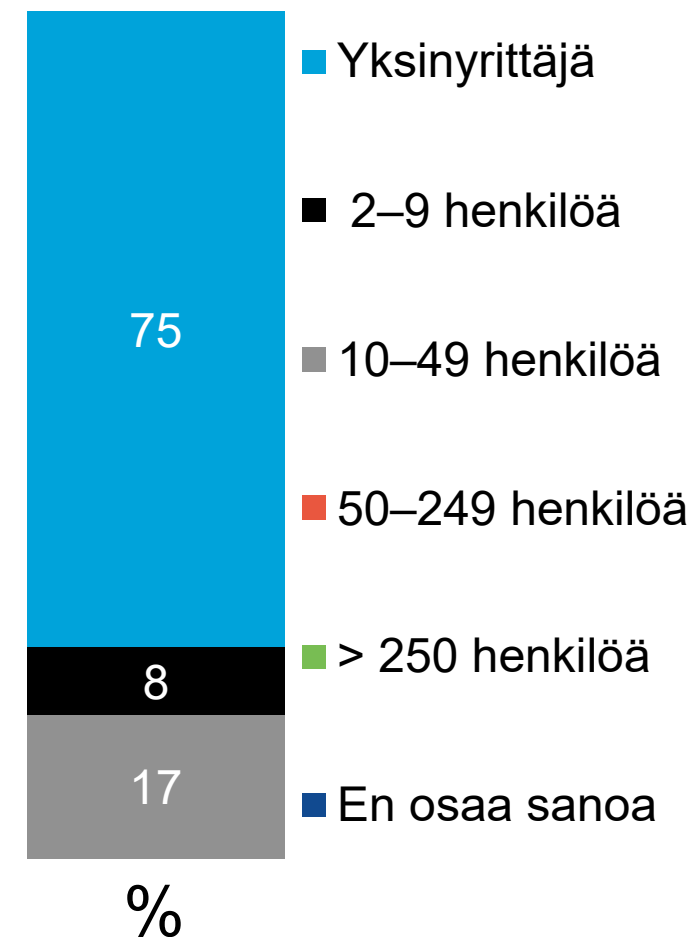
### Oletko Yrittäjäjärjestön jäsen



### Oletko luottamushenkilö



### Yrityksen koko

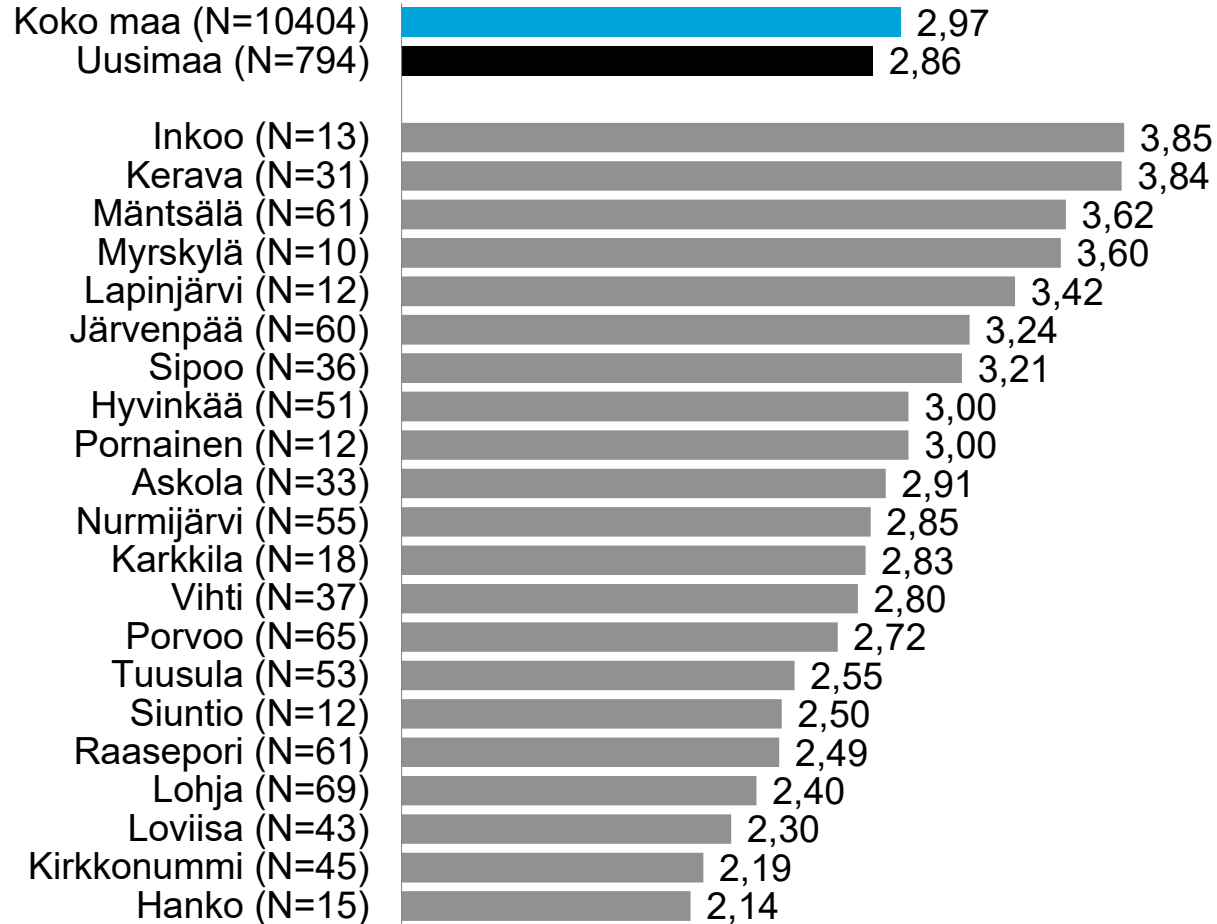




**KOKONAISARVOSANA  
KUNTIEN ELINKEINOPOLITIIKASTA**

# Keskiarvot elinkeinopolitiikan kokonaisarvosanoista kunnittain

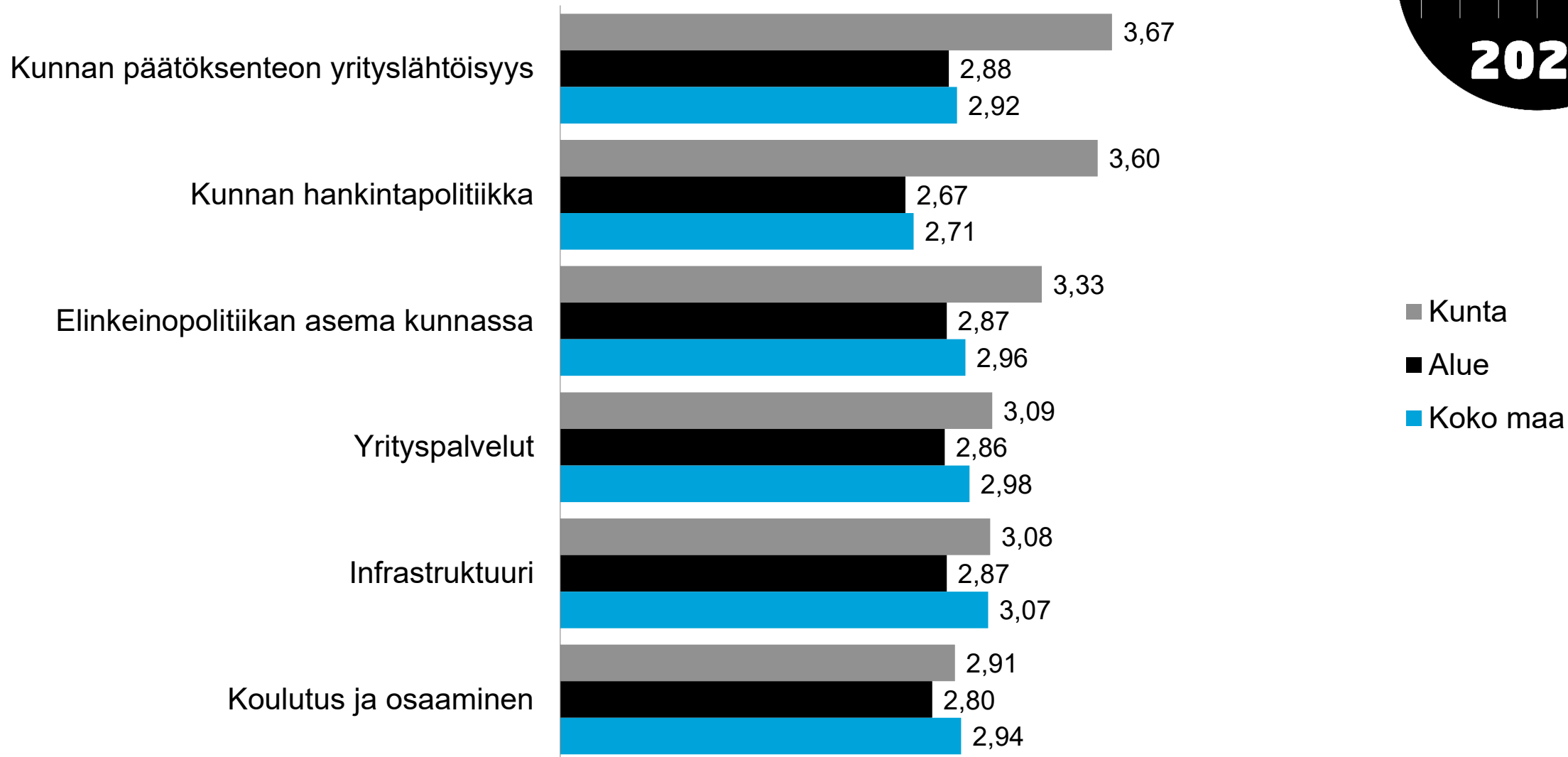
Koko maa, aluejärjestö ja alueen kunnat: vastaajamäärä ja keskiarvo elinkeinopolitiikan kokonaisarvosanojen keskiarvoista (asteikko 1–5, 1=erittäin huono, 5=erittäin hyvä)



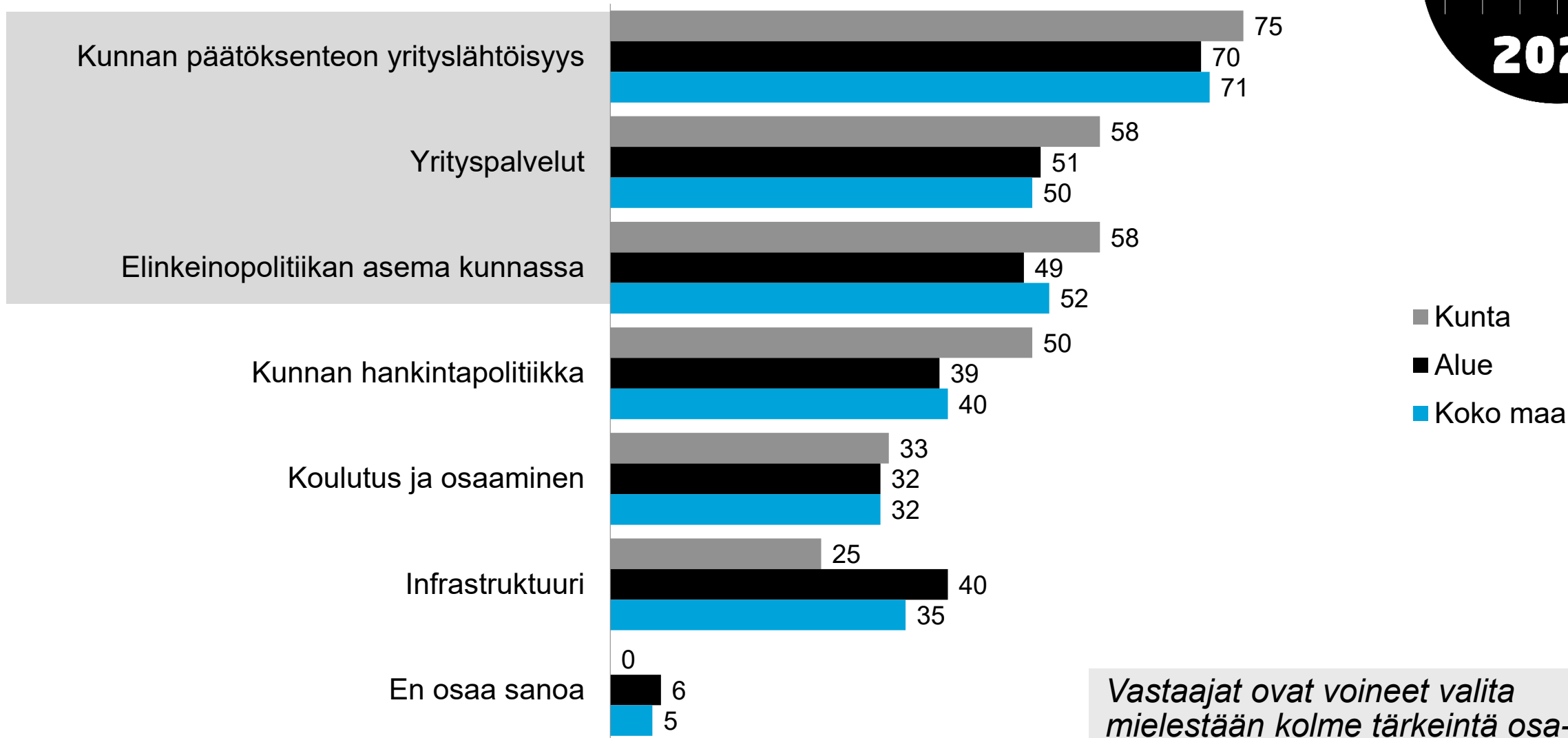
# Elinkeinopolitiikan 6 osa-alueen keskiarvot (asteikko 1–5), (Lapinjärvi, N=12)

Yrittäjien  
kuntabarometri

2020



# Elinkeinopolitiikan osa-alueet (6) tärkeysjärjestyksessä, % (Lapinjärvi, N=12)



*Vastaajat ovat voineet valita mielestään kolme tärkeintä osa-aluetta*

# Yrityspalvelut tärkeysjärjestyksessä, % (Lapinjärvi, N=12)

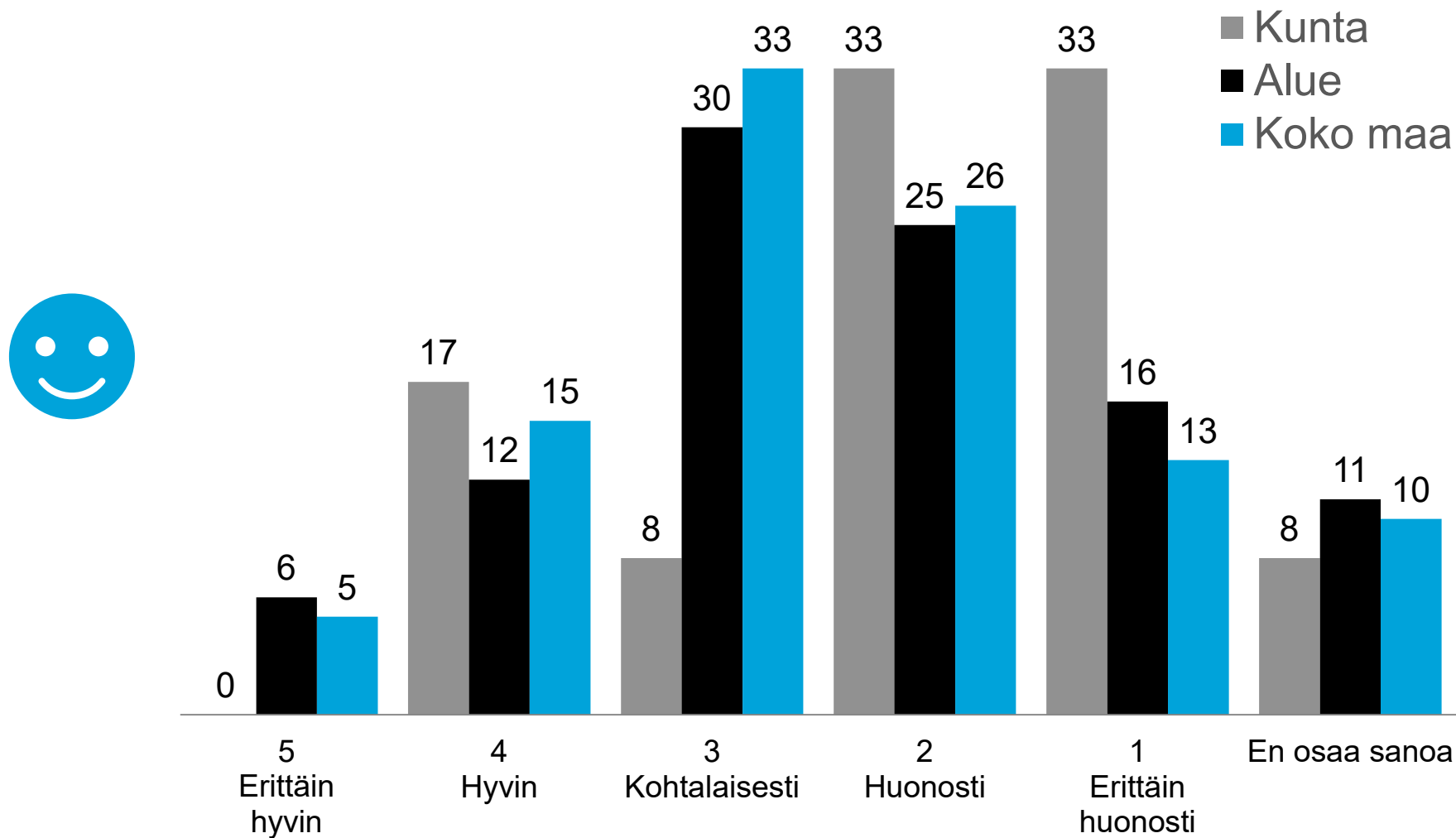


*Vastaajat ovat voineet valita mielestään kolme tärkeintä osa-aluetta*



# Arvioi kuinka hyvin kuntasi on onnistunut (asteikolla 1–5) uusien yritysten saamisessa kuntaanne, % (Lapinjärvi, N=12)

## Yrittäjät



**Yrittäjät**

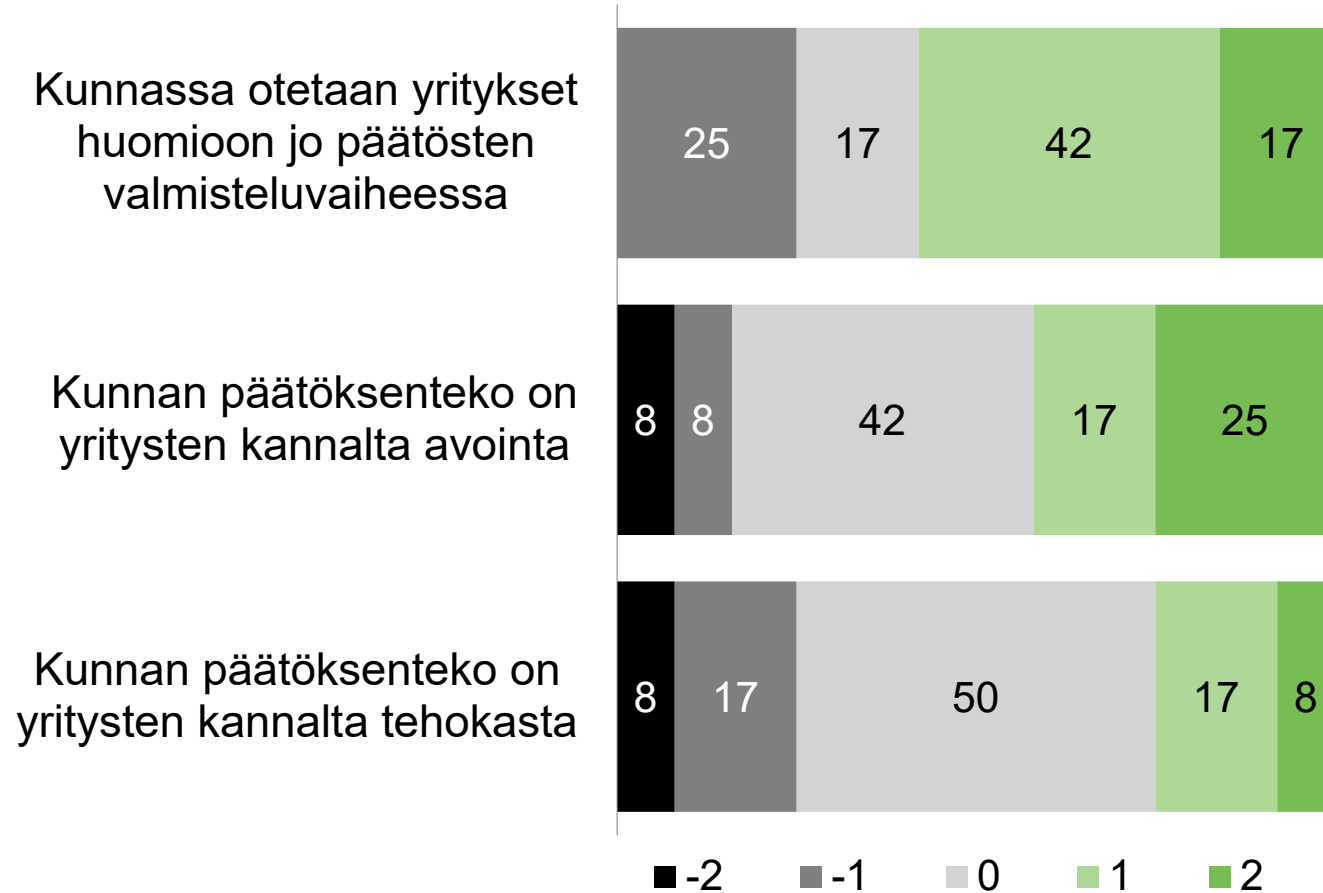
# **ELINKEINOPOLITIIKAN OSA-ALUEIDEN TULOKSET**



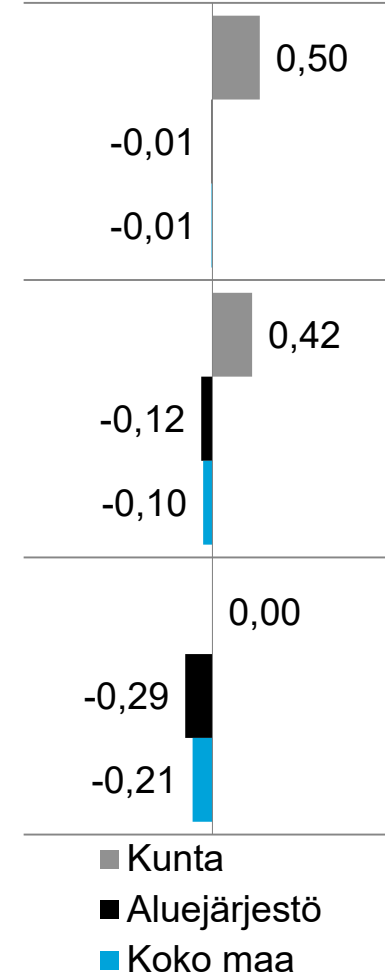
# 1. Kunnan päätöksenteon yrityslähtöisyys (Lapinjärvi, N=12)

## Yrittäjät


Vastaukset asteikolla, %



Kehittymissuunta, keskiarvo

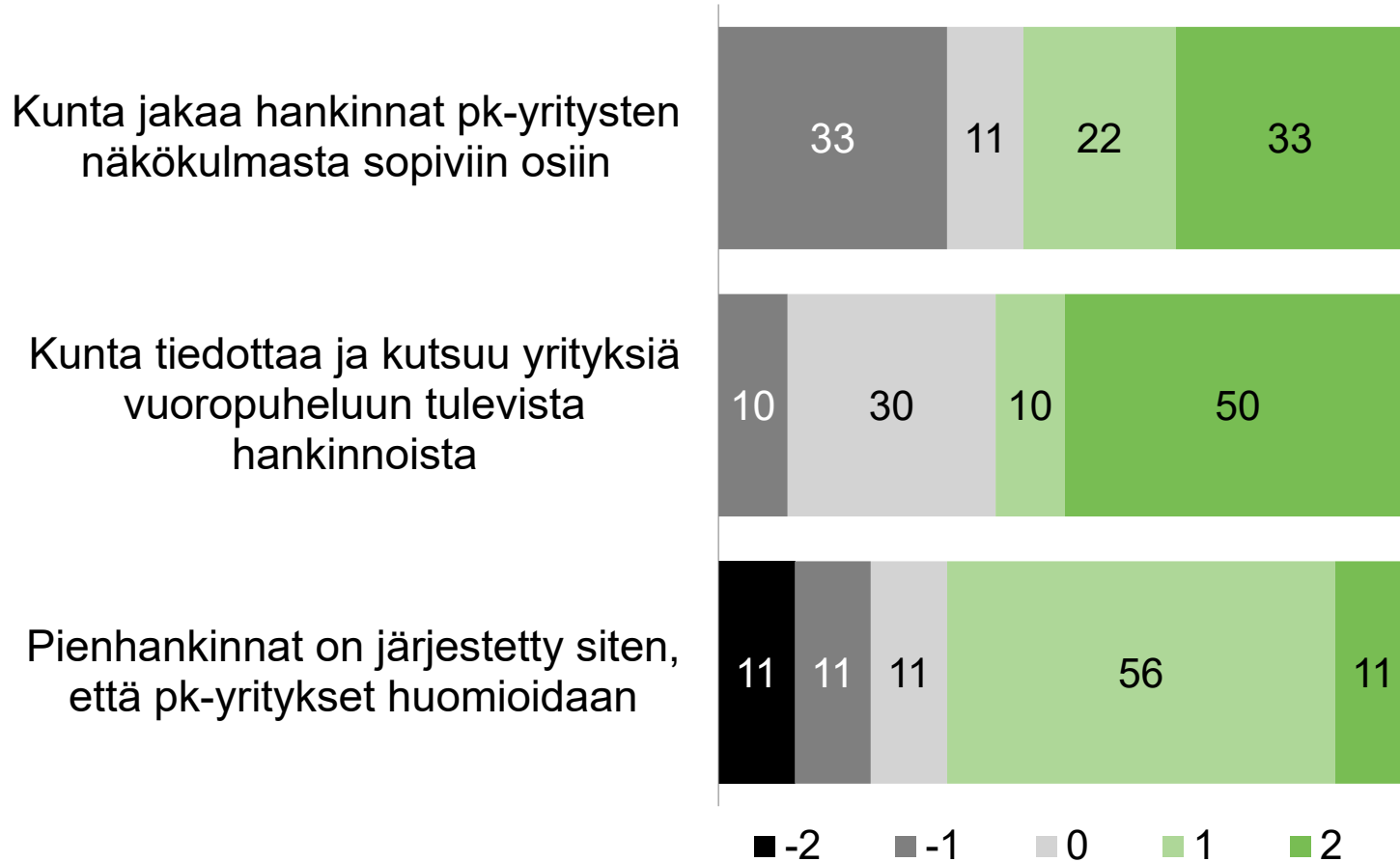


Hajonta



## 2. Kunnan hankintapolitiikka (Lapinjärvi, N=12)

Vastaukset asteikolla, %




Kehittymissuunta,  
keskiarvo



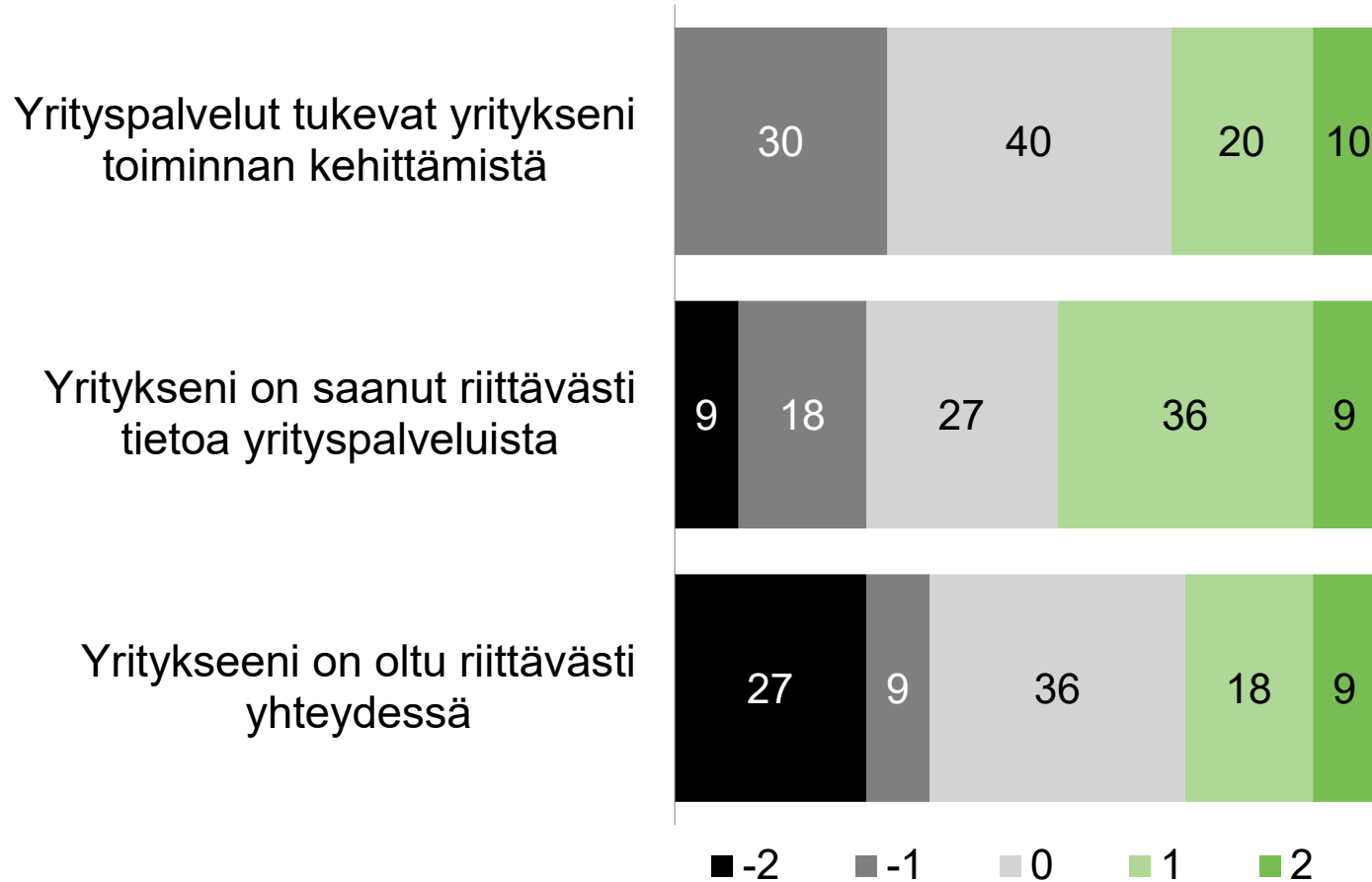
## Yrittäjät

Hajonta

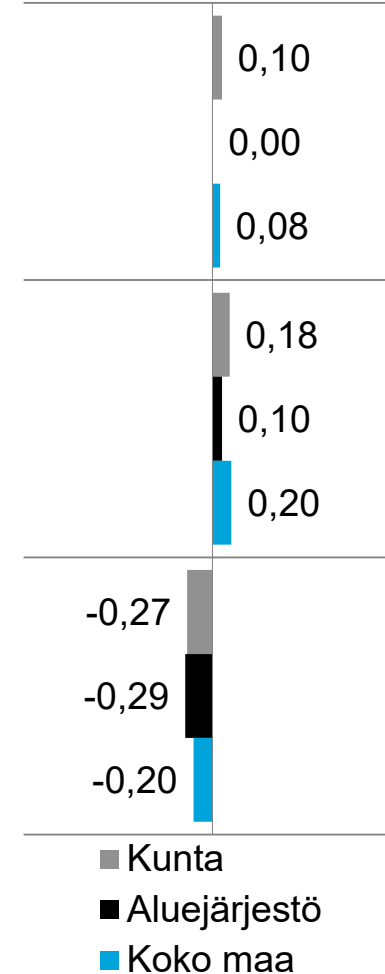


# 3. Yrityspalvelut (Lapinjärvi, N=12)

Vastaukset asteikolla, %



Kehittymissuunta,  
keskiarvo



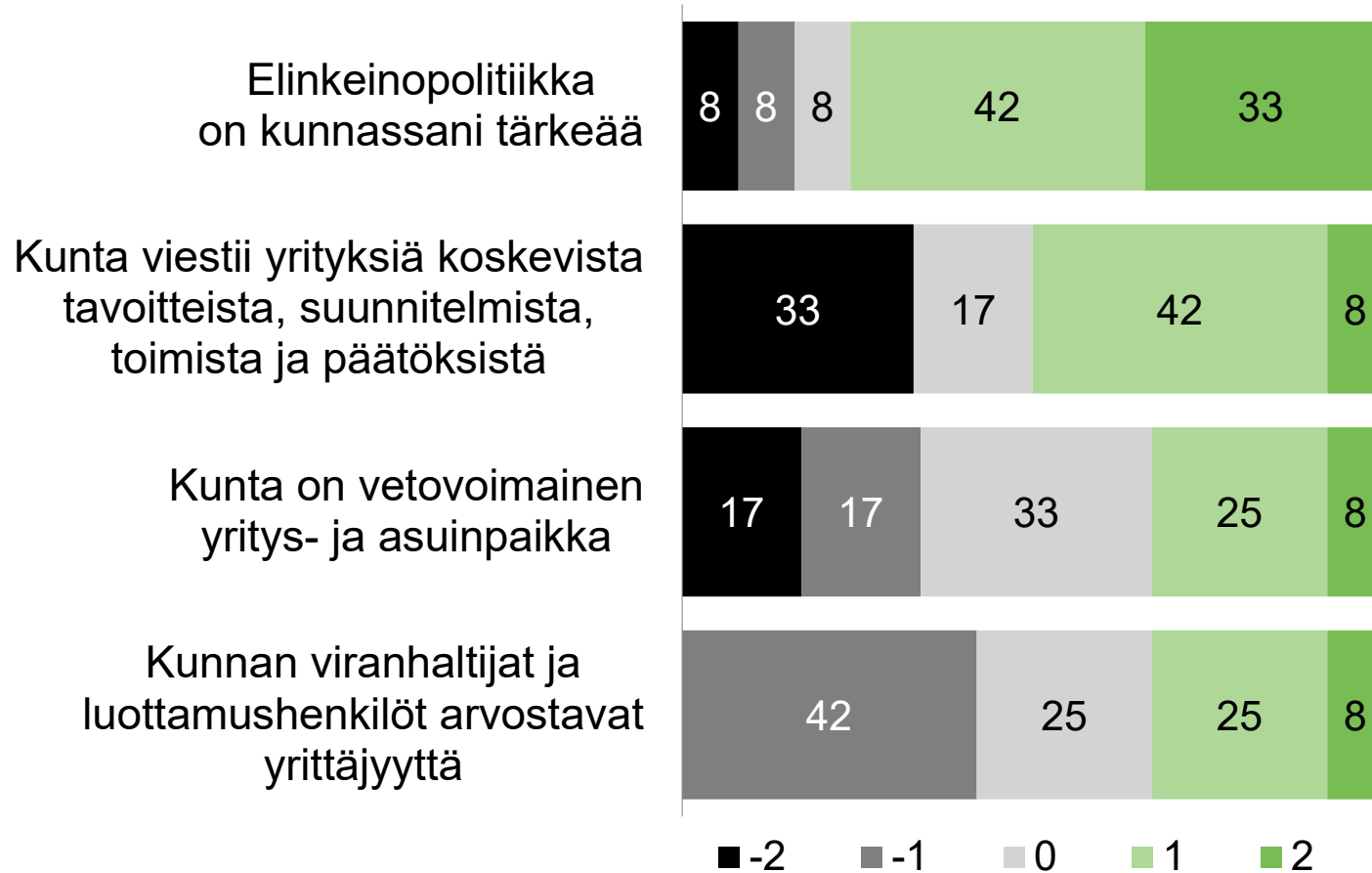
# Yrittäjät

Hajonta



# 4. Elinkeinpolitiikan asema kunnassa (Lapinjärvi, N=12)

Vastaukset asteikolla, %



Kehittymissuunta, keskiarvo



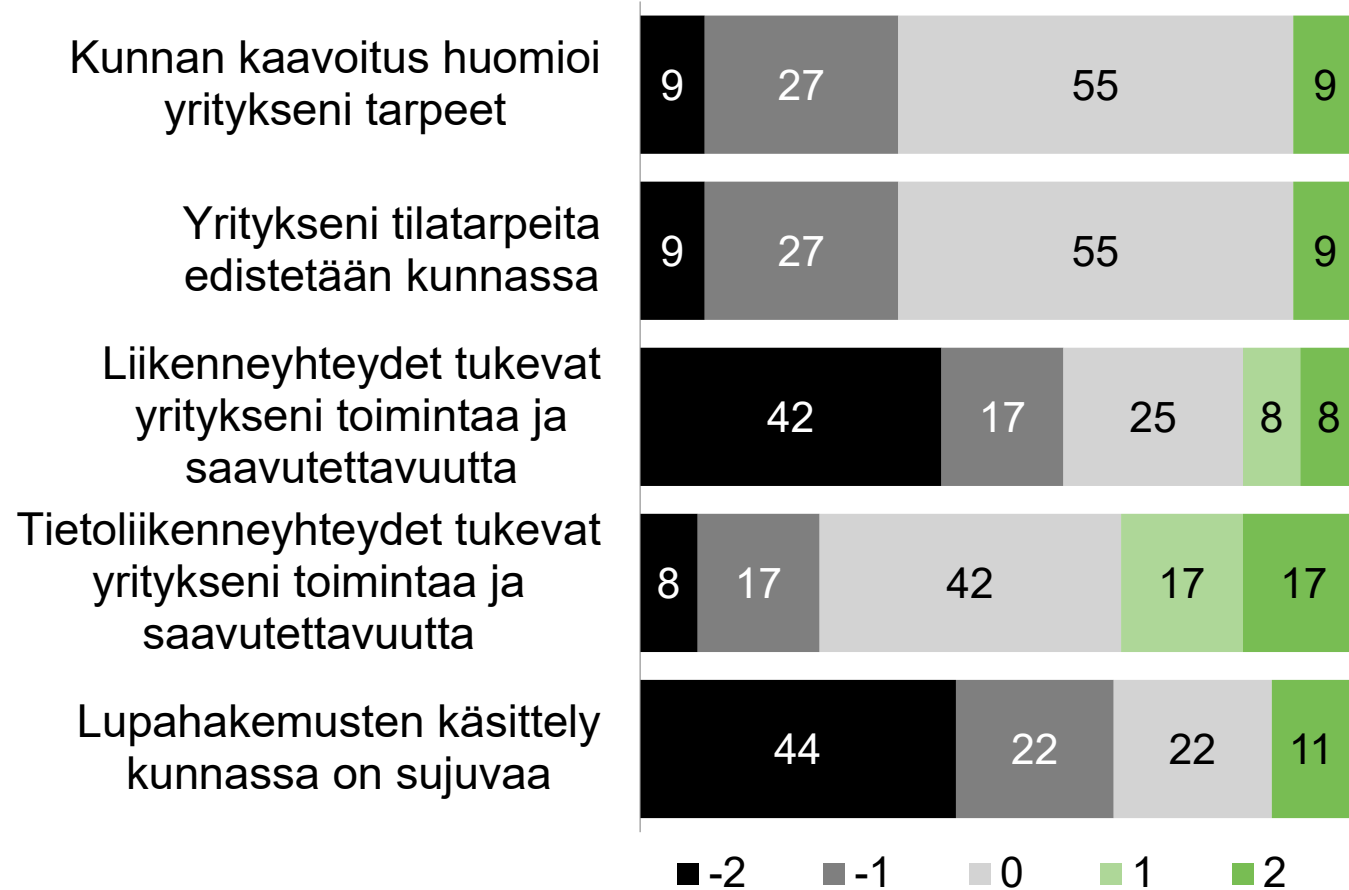
# Yrittäjät

Hajonta

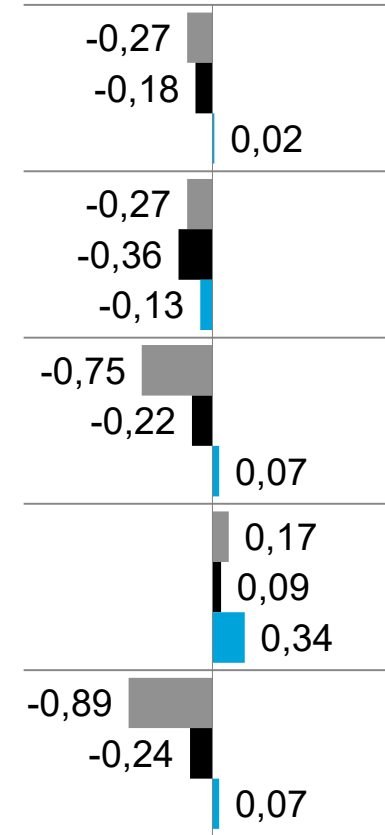


# 5. Infrastruktuuri (Lapinjärvi, N=12)

Vastaukset asteikolla, %



Kehittymissuunta,  
keskiarvo




■ Kunta  
■ Aluejärjestö  
■ Koko maa

# Yrittäjät

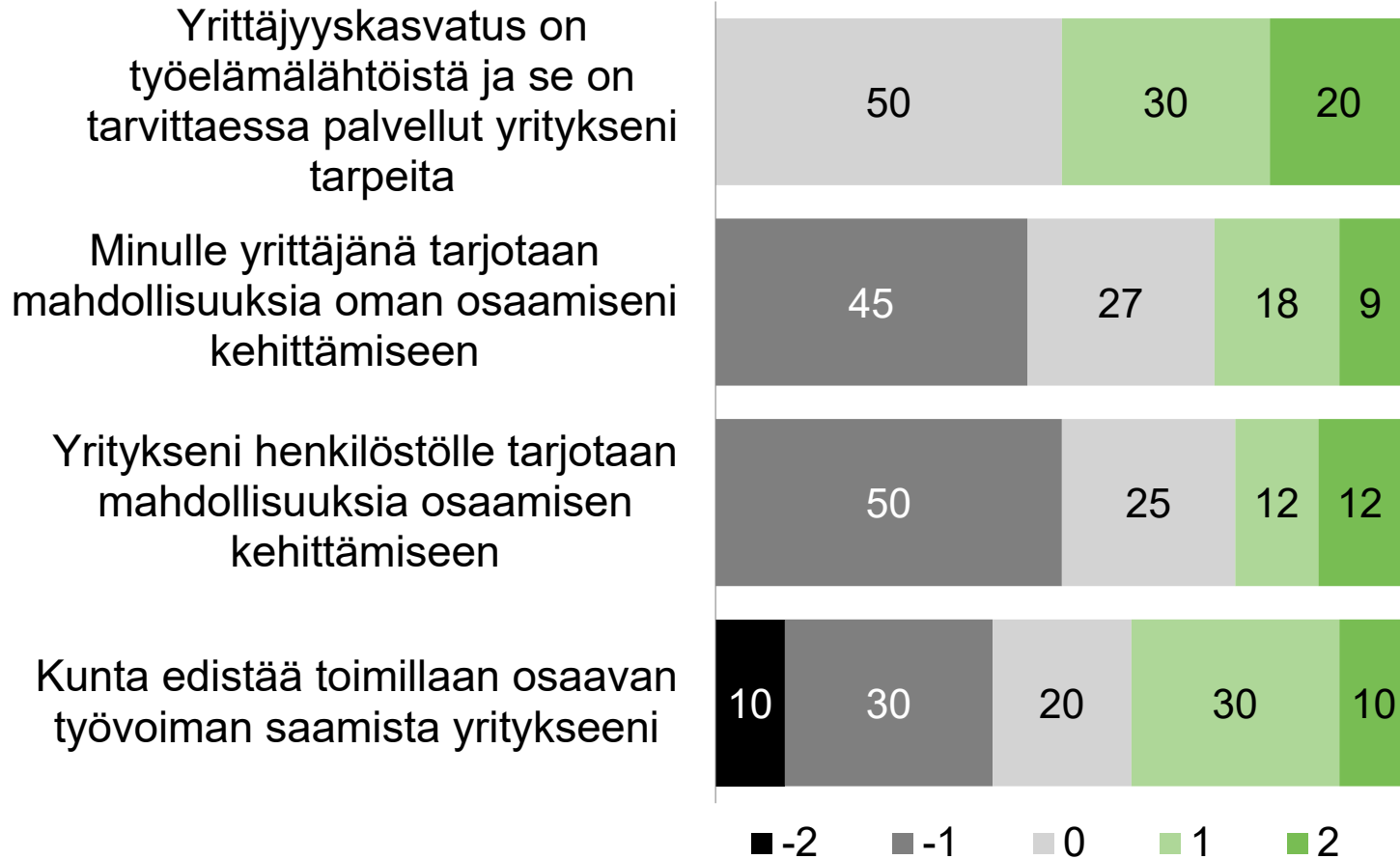
Hajonta

Min ◆ Ka Max



# 6. Koulutus ja osaaminen (Lapinjärvi, N=12)

Vastaukset asteikolla, %



Kehittymissuunta, keskiarvo



# Yrittäjät

Hajonta



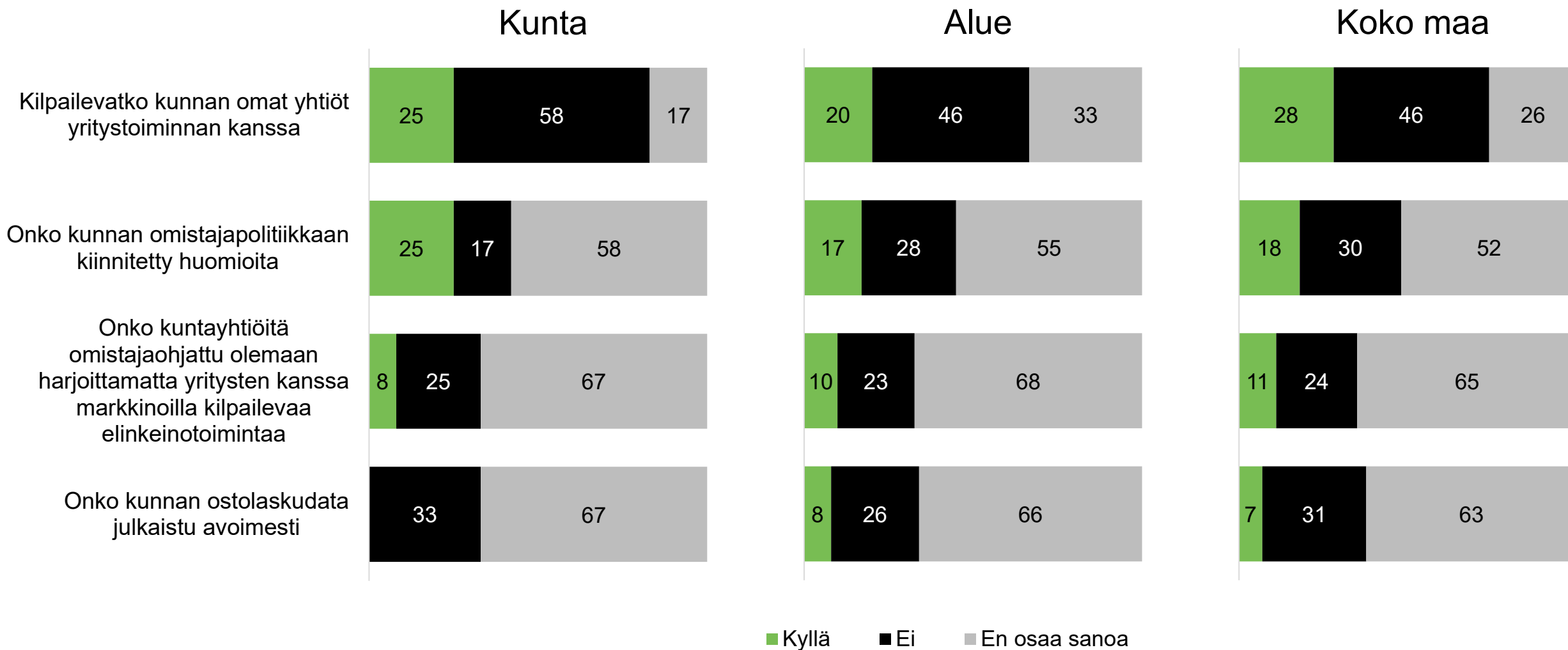


**Yrittäjät**

**KUNNAN OMAN TOIMINNAN  
AVOIMUUS JA MARKKINOILLE MENO**

# Kunnan oman toiminnan avoimuus ja markkinoille meno, % (Lapinjärvi, N=12)

## Yrittäjät



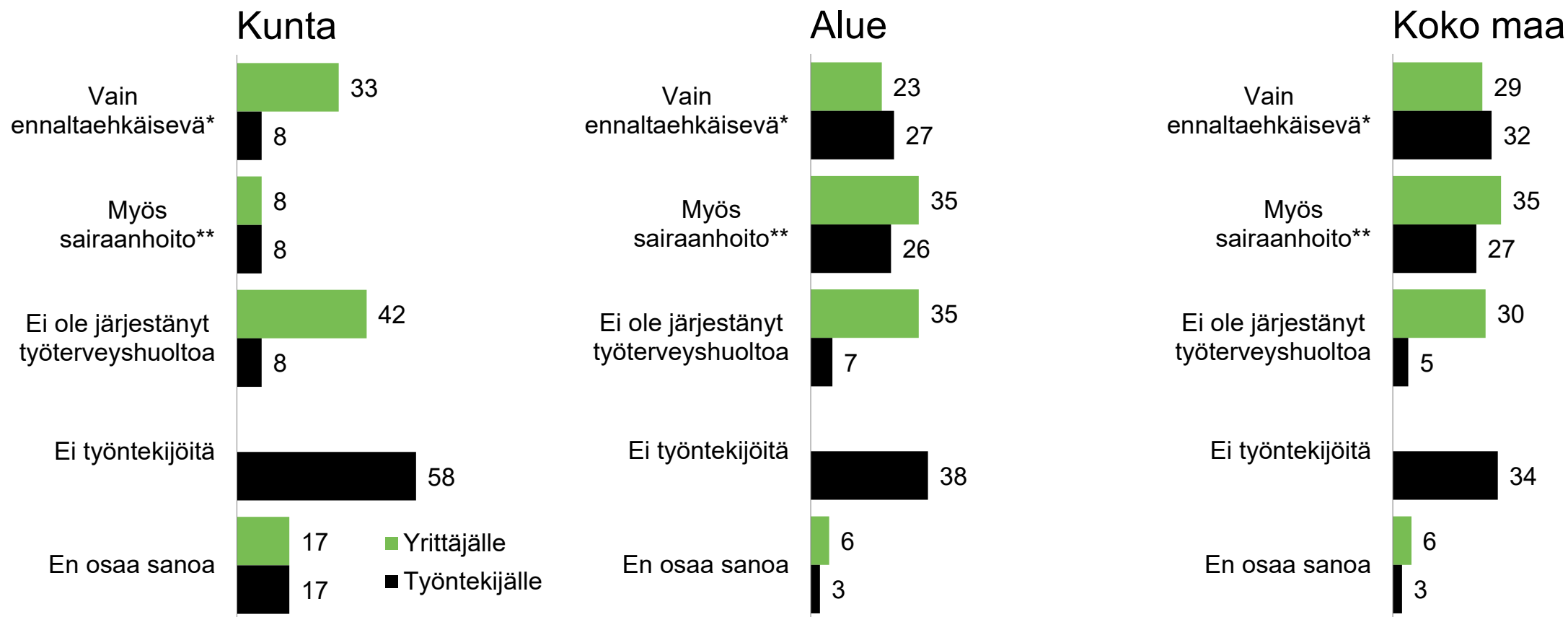
Yrittäjät

TYÖTERVEYSHUOLTO



# Työterveyshuollon järjestäminen: Yritykseni on järjestänyt työterveyshuollon, % (Lapinjärvi, N=12)

## Yrittäjät



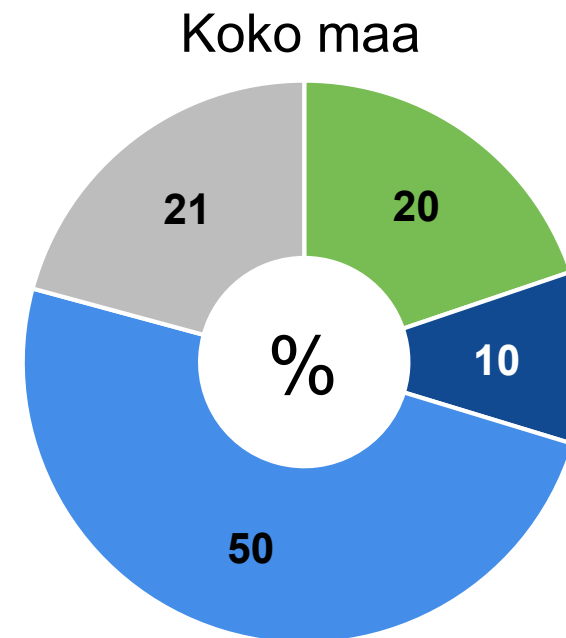
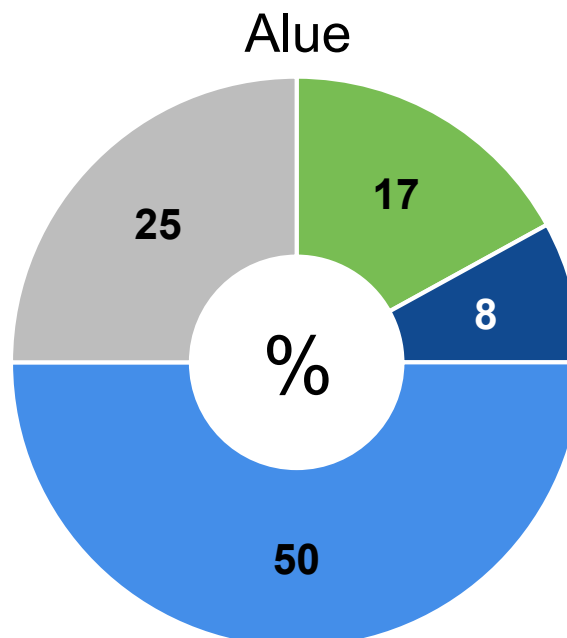
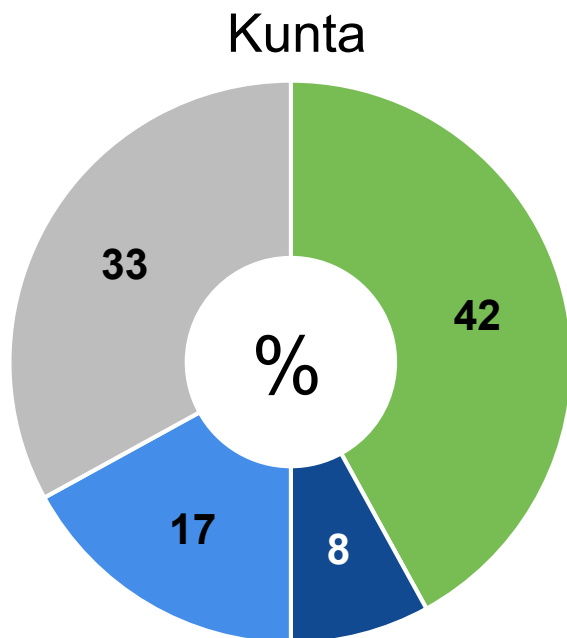
\* pakollinen kaikille työssä käyville työntekijöille työsuhteen laadusta ja kestosta riippumatta

\*\* vapaaehtoinen

# Työterveyspalveluiden hankinta (Lapinjärvi, N=12)

## Hankin yritykseni työntekijöiden työterveyspalvelut...

# Yrittäjät



- Kunnalliselta työterveysyksiköltä tai yhtiöltä
- Yksityiseltä terveystalolta, joka on kuntani kilpailuttama
- Yksityiseltä terveystalolta, jonka olen itse valinnut
- En osaa sanoa

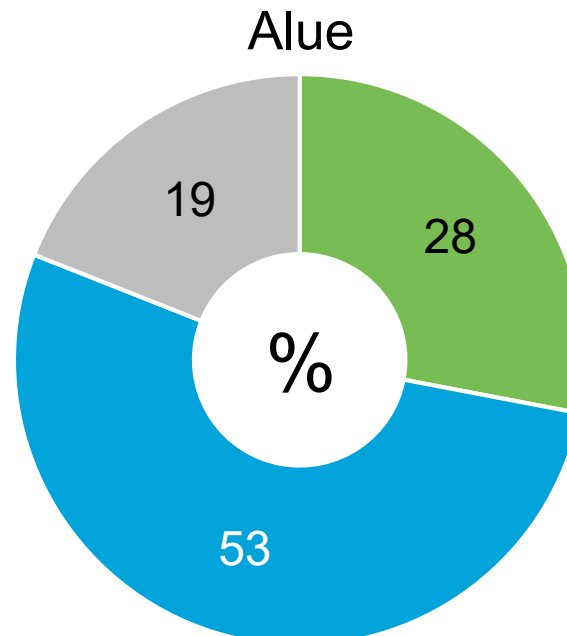
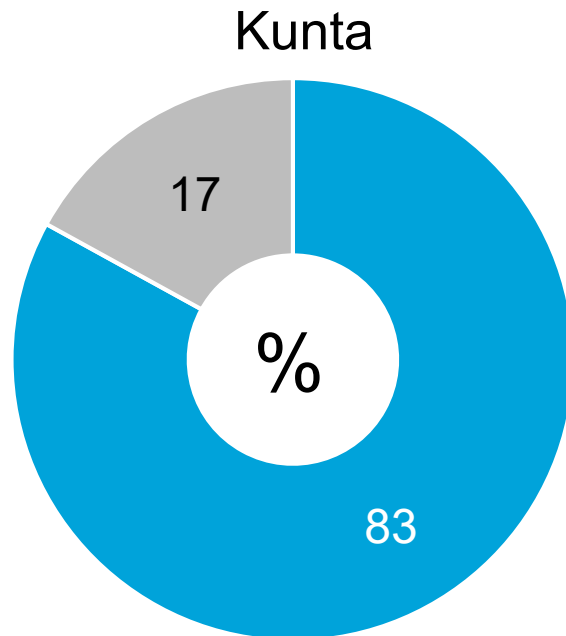
Selite: Kunta on velvollinen järjestämään alueellaan sijaitsevilla työ- ja toimipaikoilla työskenteleville työterveyshuoltopalvelut. Tämän velvoitteen kunta voi hoitaa eri tavalla; joko tuottamalla palvelut itse, kuntayhtymänä, kunnallisena liikelaitoksena tai osakeyhtiönä.

**Yrittäjät**

**KUNTALIITOKSET**

## Yrittäjien mielipide kuntaliitoksista (Lapinjärvi, N=12)

Pitäisikö naapurikuntasi liittyä yhteen oman kuntasi kanssa?



- Kyllä
- Ei
- En osaa sanoa

Selite: Väestön ikääntyminen, syntyvyyden aleneminen ja kasvukeskuksiin suuntautuvaan muuttoliike aiheuttaa kuntakentälle haastavan toimintaympäristön.

Kuntien tuotot vähenevät, mutta tehtävät ja velvollisuudet eivät vähene samaa tahtia.

A close-up photograph of a person's hands holding a black camera. The person is in the process of attaching a large, black lens to the camera. The lens has a blue ring near its base. The camera body is visible, showing the lens mount and various controls. The background is dark and out of focus.

**Yrittäjät**

**TUTKIMUKSEN  
TAUSTAT JA TOTEUTUS**



## Tutkimuksen taustat ja toteutus 1/2

- Kuntabarometri (ent. Elinkeinopoliittinen mittaristo) toteutettiin nyt yhdeksättä kertaa.
- Tämän tutkimuksen on toteuttanut IROResearch Oy Suomen Yrittäjien toimeksiannosta.
- Tutkimuksen tiedonkeruu toteutettiin sähköposti-informoituna internet-kyselynä 16.2.–13.5.2020 välisenä aikana. Kyselyyn olivat tervetulleita vastaamaan kaikki yrittäjät riippumatta siitä, että ovatko he Suomen Yrittäjien jäseniä.
- Kyselyyn vastasi yhteensä 10 404 yrittäjää.

### Tulosten raportointi:

- Tutkimuksen tulokset raportoidaan valtakunnallisesti (1), aluejärjestöittäin (20) sekä kunnittain (251/310). Raporteissa ovat mukana vain ne kunnat, joissa vastauksia on ollut 10 tai enemmän. Tämä johtuu tilastollisen merkittävyyden varmistamisesta.
- Tutkimuksen tilastollinen virhemarginaali kokonaistulokselle on maksimissaan  $\pm 1,0$  %-yksikköä. Keskiarvotuloksille (asteikolla 1–5) virhemarginaali on n. 0,05 asteikkoarvoa.

## Tutkimuksen taustat ja toteutus 2/2

- Kysymyslomakkeella vastaajilta pyydettiin kokonaisarvosanat elinkeinopolitiikan osa-alueista sekä kokonaisarvosana kunnan elinkeinopolitiikasta asteikolla 1–5 (1=erittäin huono, 5=erittäin hyvä).

### **Elinkeinopolitiikan osa-alueet ovat:**

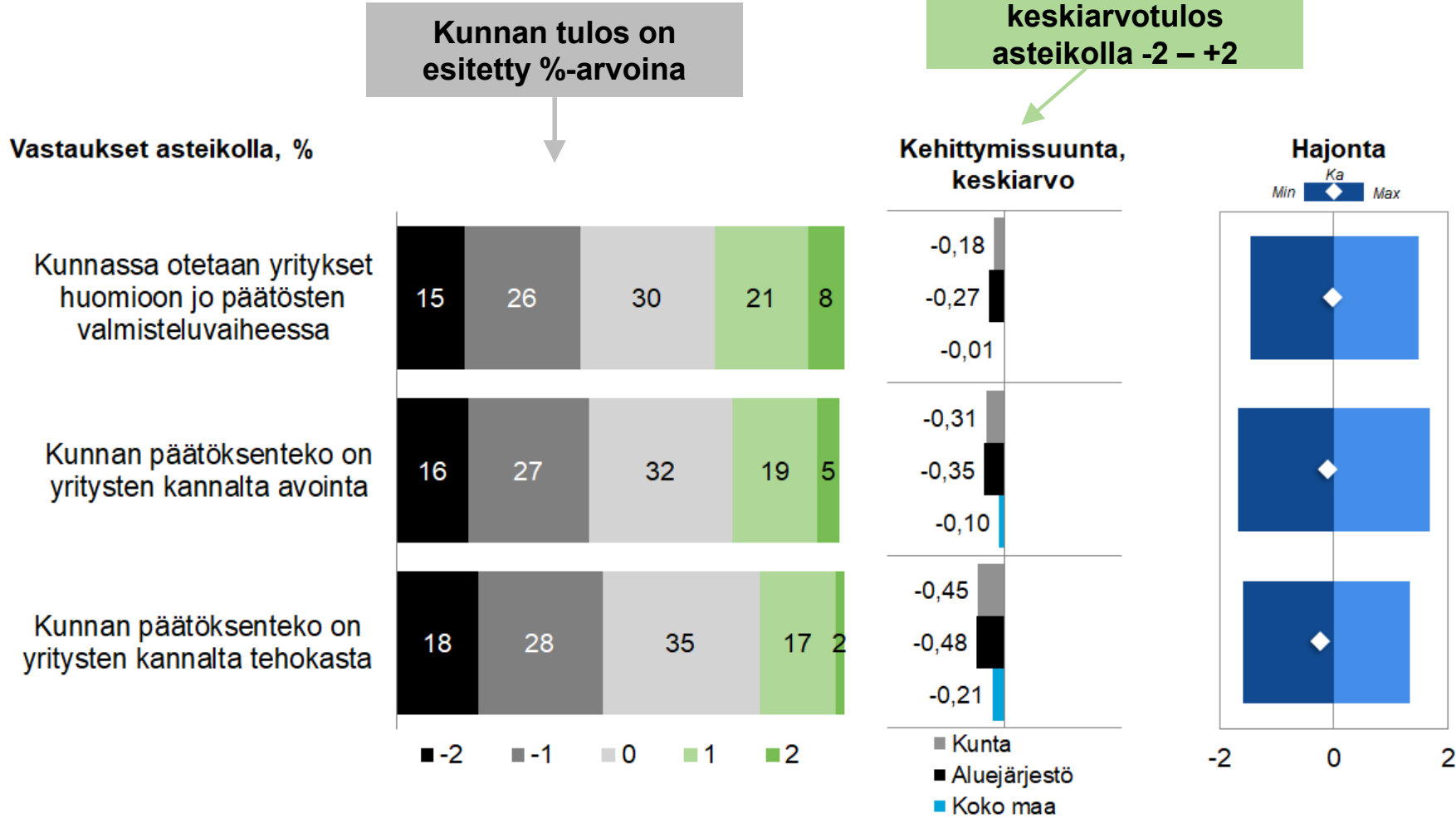
1. kunnan päätöksenteon yrityslähtöisyys
2. kunnan hankintapolitiikka
3. yrityspalvelut
4. elinkeinopolitiikan asema kunnassa
5. infrastruktuuri
6. koulutus ja osaaminen

- Jokaisen elinkeinopolitiikan osa-alueen kehityssuuntia vastaajat arvioivat yhteensä 22 väittämällä 5-portaisella asteikolla (asteikko -2 ... +2).

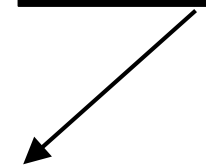
### **Arviointiasteikko määriteltiin sanallisesti:**

- 2 = Kehittynyt merkittävästi huonompaan suuntaan
- 1 = Kehittynyt jonkin verran huonompaan suuntaan
- 0 = Pysynyt ennallaan
- 1 = Kehittynyt jonkin verran parempaan suuntaan
- 2 = Kehittynyt merkittävästi parempaan suuntaan

## Raportin lukuohje



**Koko maan hajontatulos:**  
 Min = heikoin kuntatulos  
 Max = paras kuntatulos  
 Ka = koko maan keskiarvo



**Koko maan minimi ja maksimiarvot on laskettu vain niistä kunnista, joissa vastaajia 10 tai enemmän. Tämä johtuu tilastollisen merkittävyyden varmistamisesta.**

**YRITTÄJYYDEN**  
**PUOLESTA**