

**Yrittäjät**

**KUNTARAPORTTI  
NOUSIAINEN**

**Yrittäjien  
kuntabarometri**

**2020**





## Yrittäjien kuntabarometri

# 2020

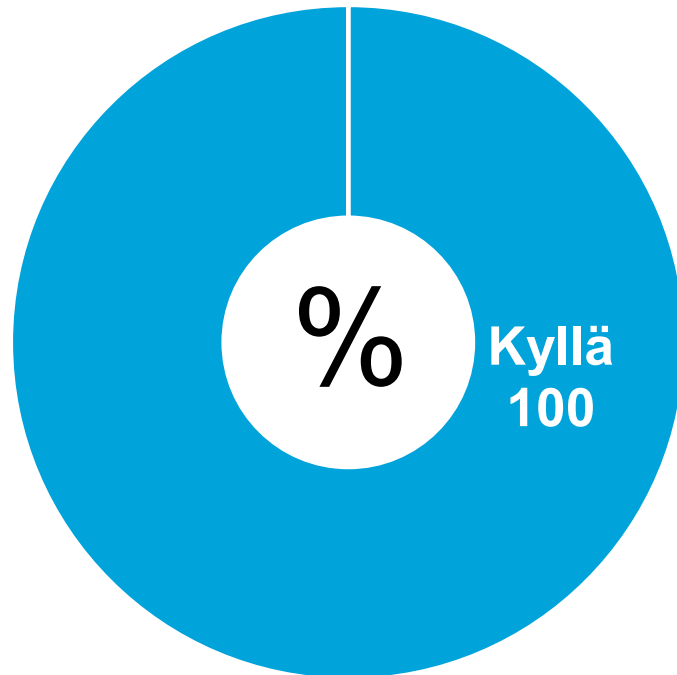
### Yrittäjien kuntabarometri -kysely yrittäjälle 16.2.–13.5.

- **Yrittäjä** on antanut palautetta ja arvioinut oman kuntansa toimintaa: Mitkä asiat toimivat ja mitä pitää parantaa.
- **Kunnat** saavat yrittäjiltä tärkeää palautetta toiminnastaan mm. kunnan tekemien julkisten hankintojen merkityksestä yrittäjille.
- **Yrittäjäyhdistykset** saavat tietoa siitä, mihin asioihin heidän pitää jäsentensä puolesta kunnassa vaikuttaa.
- **Kunnat ja niiden yrittäjiä palvelevat yhtiöt** saavat yrittäjiltä tärkeää palautetta tarjoamistaan yrityspalveluista: Parantavatko yrityspalvelut yrittäjän arkea ja saako palveluita matalalla kynnyksellä?

[www.yrittajat.fi/kuntabarometri](http://www.yrittajat.fi/kuntabarometri)

## Vastaajien taustatiedot, % (Nousiainen, N=24)


### Oletko Yrittäjäjärjestön jäsen



### Oletko luottamushenkilö



### Yrityksen koko





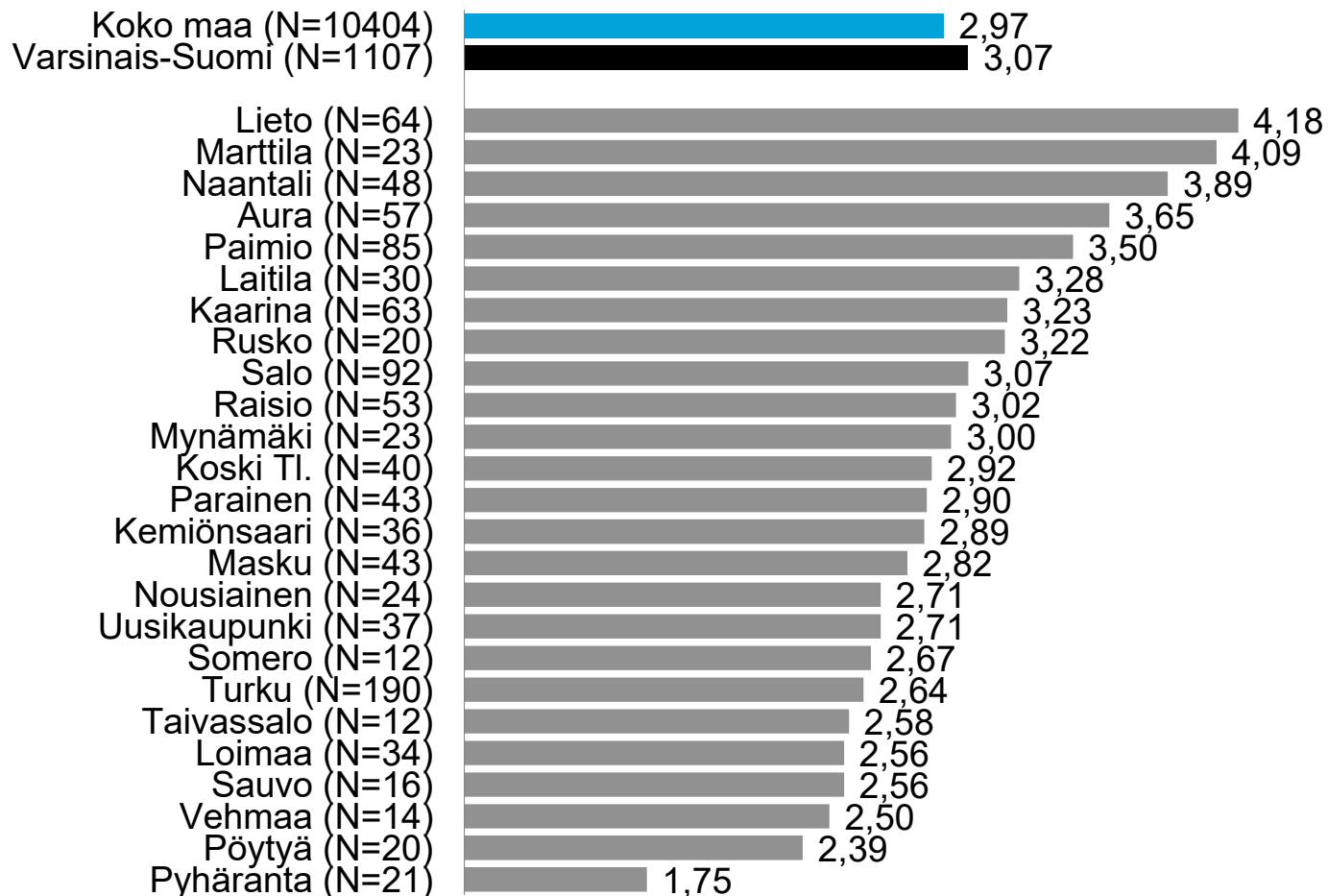


**KOKONAISARVOSANA  
KUNTIEN ELINKEINOPOLITIIKASTA**



# Keskiarvot elinkeinopolitiikan kokonaisarvosanoista kunnittain

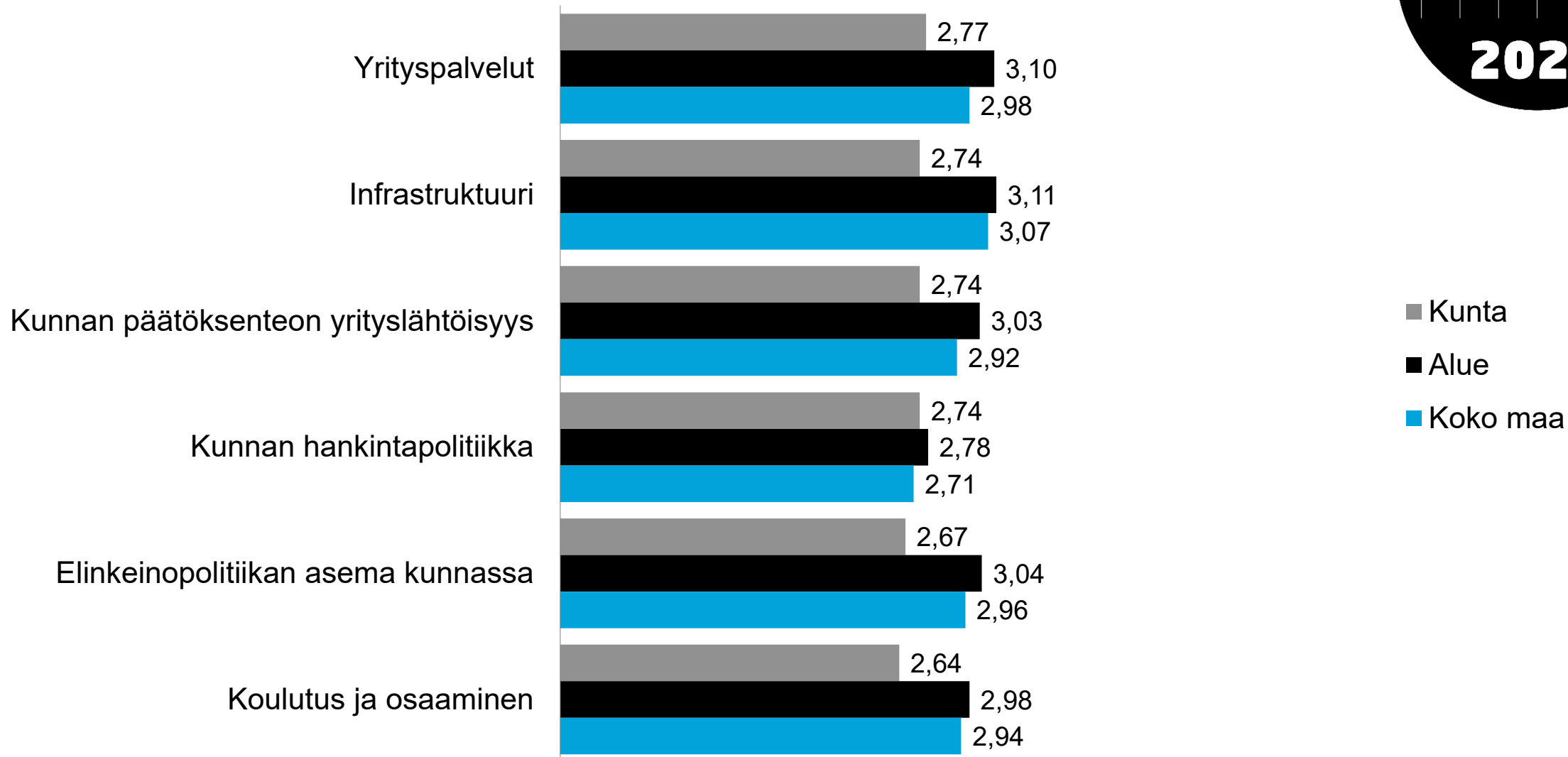
Koko maa, aluejärjestö ja alueen kunnat: vastaajamäärä ja keskiarvo elinkeinopolitiikan kokonaisarvosanojen keskiarvoista (asteikko 1–5, 1=erittäin huono, 5=erittäin hyvä)



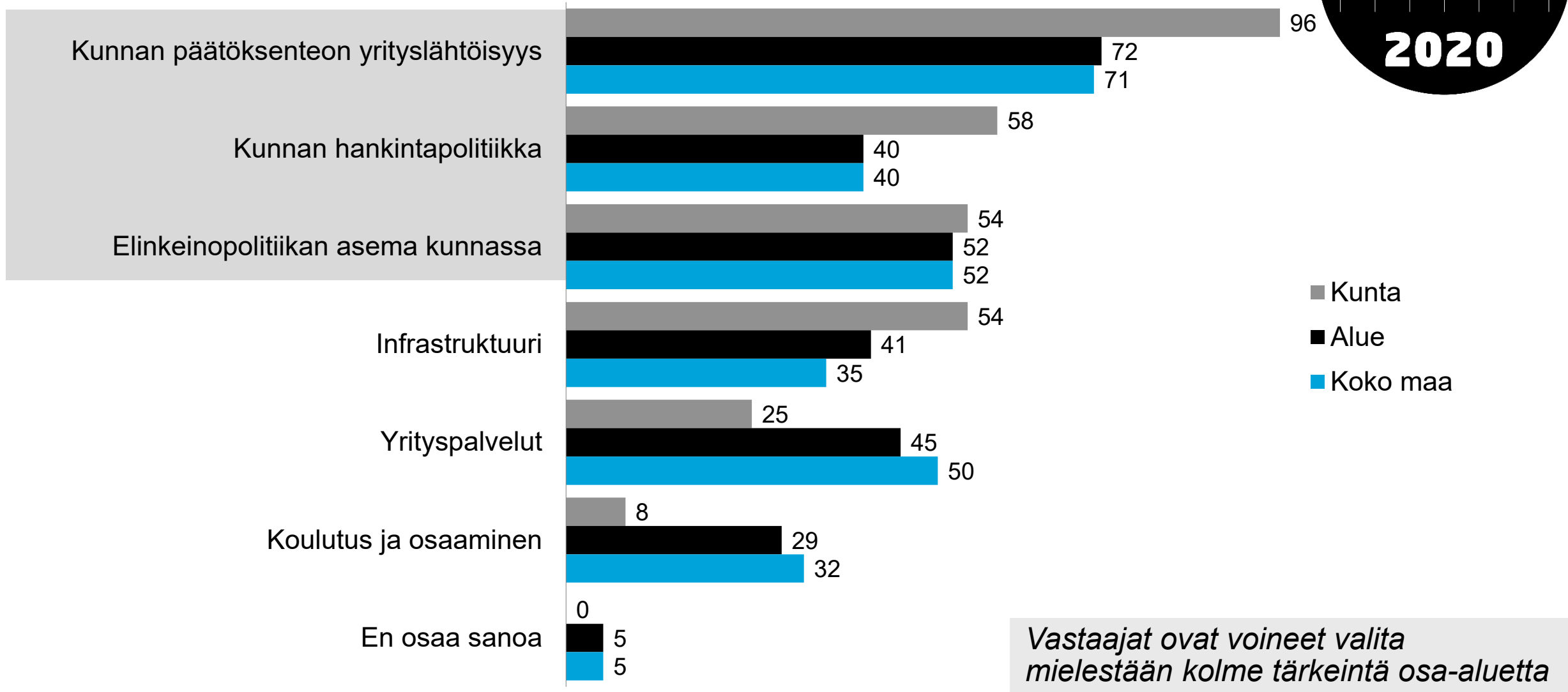
# Elinkeinopolitiikan 6 osa-alueen keskiarvot (asteikko 1–5), (Nousiainen, N=24)

Yrittäjien  
kuntabarometri

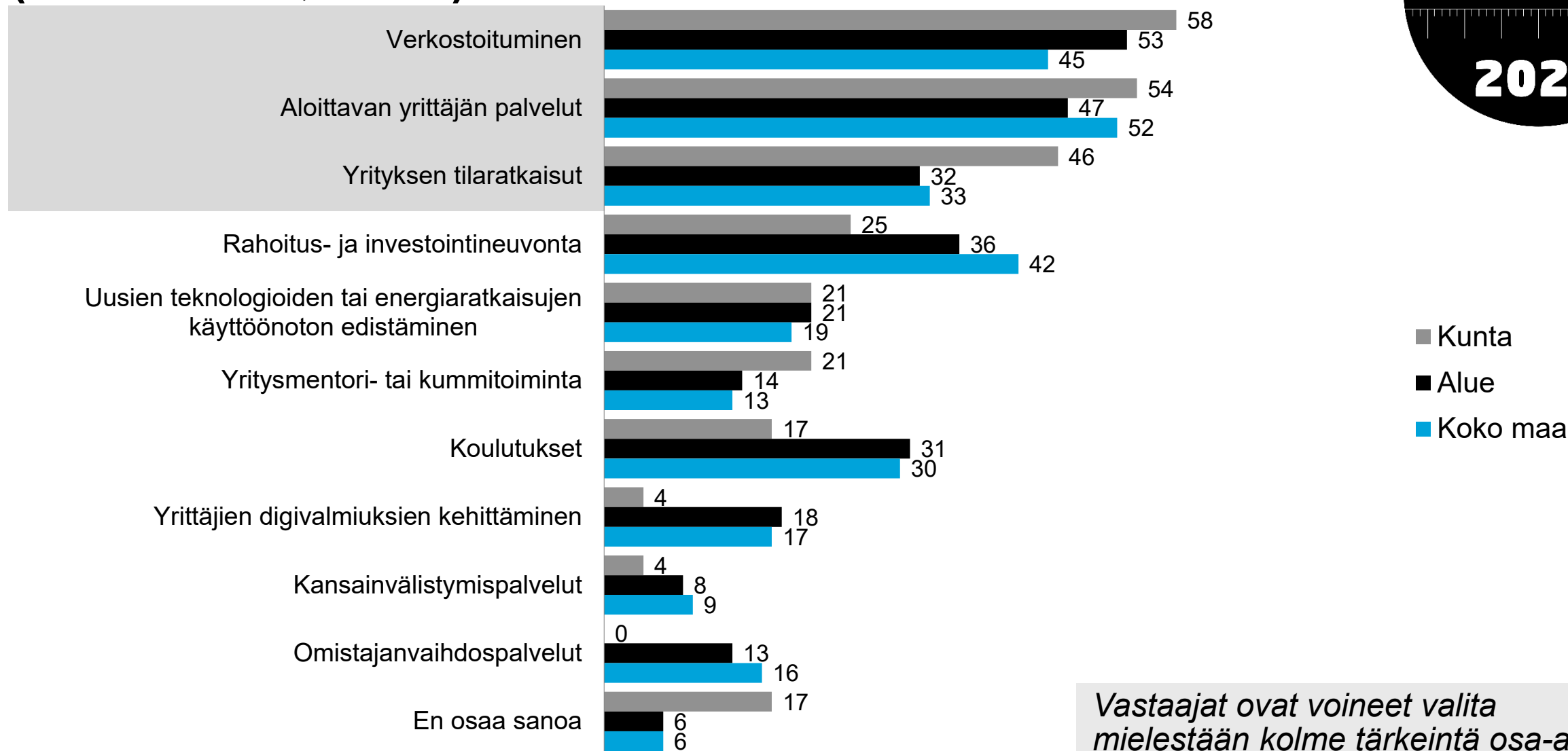
2020



# Elinkeinopolitiikan osa-alueet (6) tärkeysjärjestyksessä, % (Nousiainen, N=24)



# Yrityspalvelut tärkeysjärjestyksessä, % (Nousiainen, N=24)

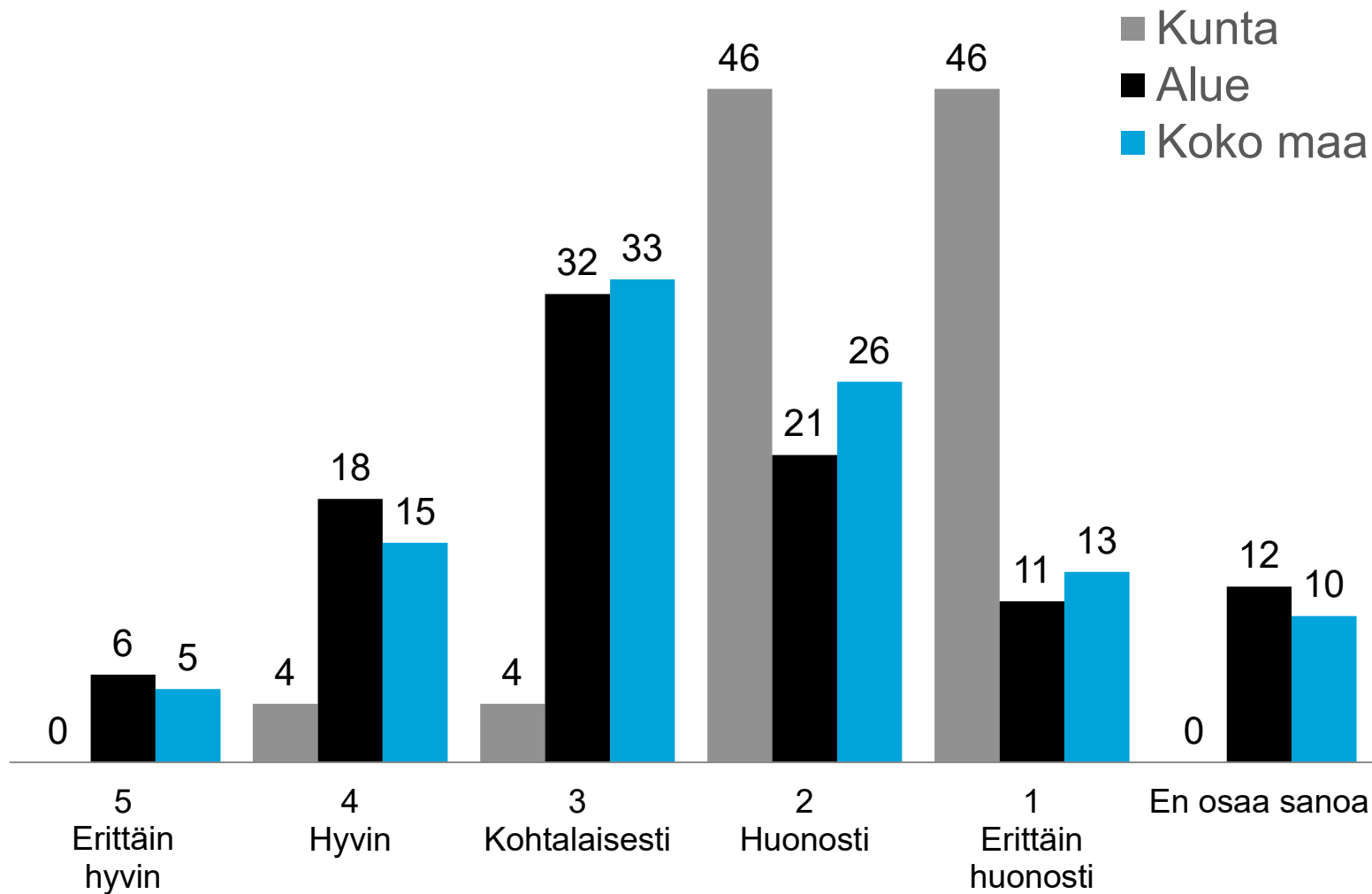


*Vastaajat ovat voineet valita mielestään kolme tärkeintä osa-aluetta*



# Arvioi kuinka hyvin kuntasi on onnistunut (asteikolla 1–5) uusien yritysten saamisessa kuntaanne, % (Nousiainen, N=24)

## Yrittäjät



**Yrittäjät**

# **ELINKEINOPOLITIIKAN OSA-ALUEIDEN TULOKSET**

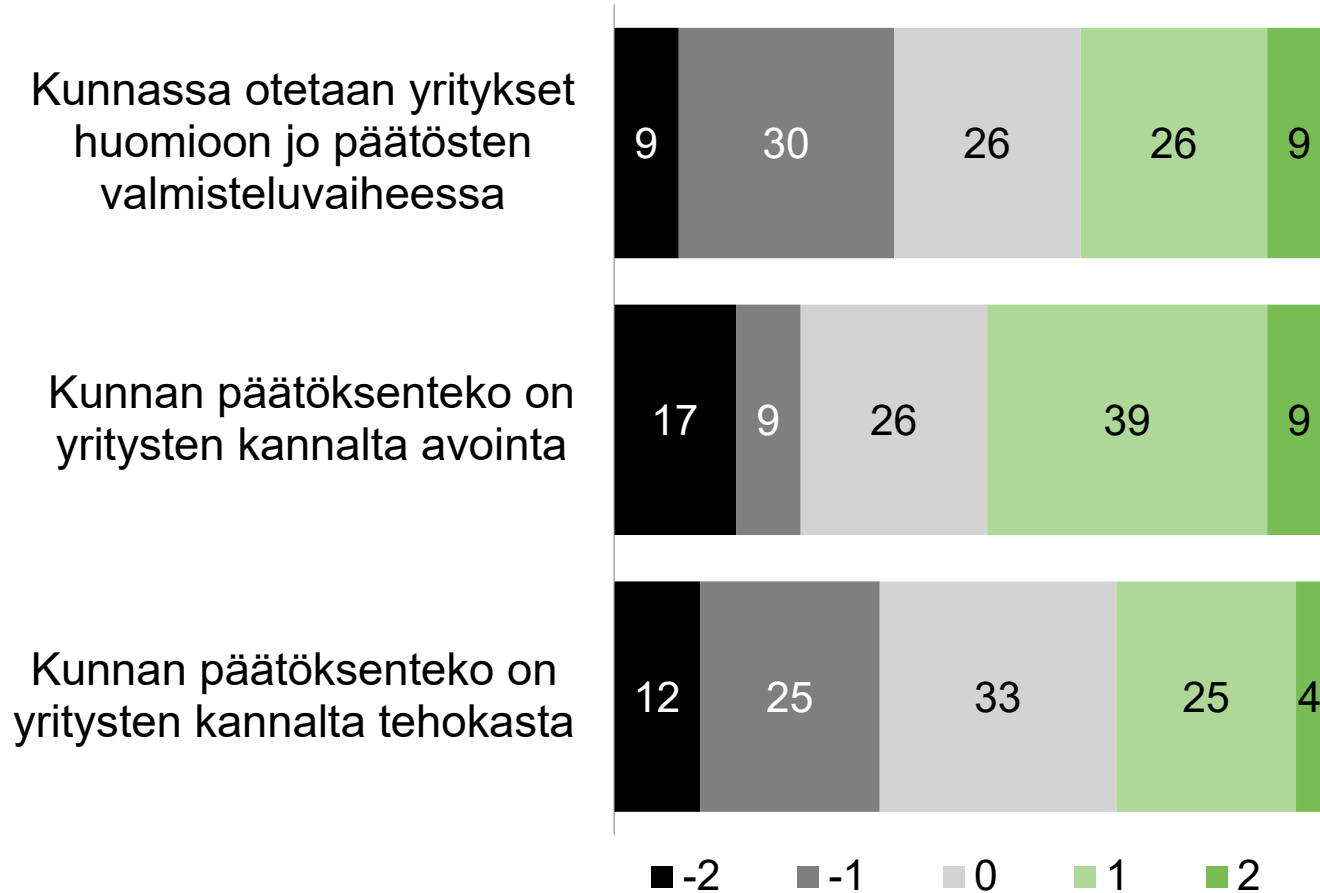




# 1. Kunnan päätöksenteon yrityslähtöisyys (Nousiainen, N=24)

## Yrittäjät

Vastaukset asteikolla, %



Kehittymissuunta, keskiarvo

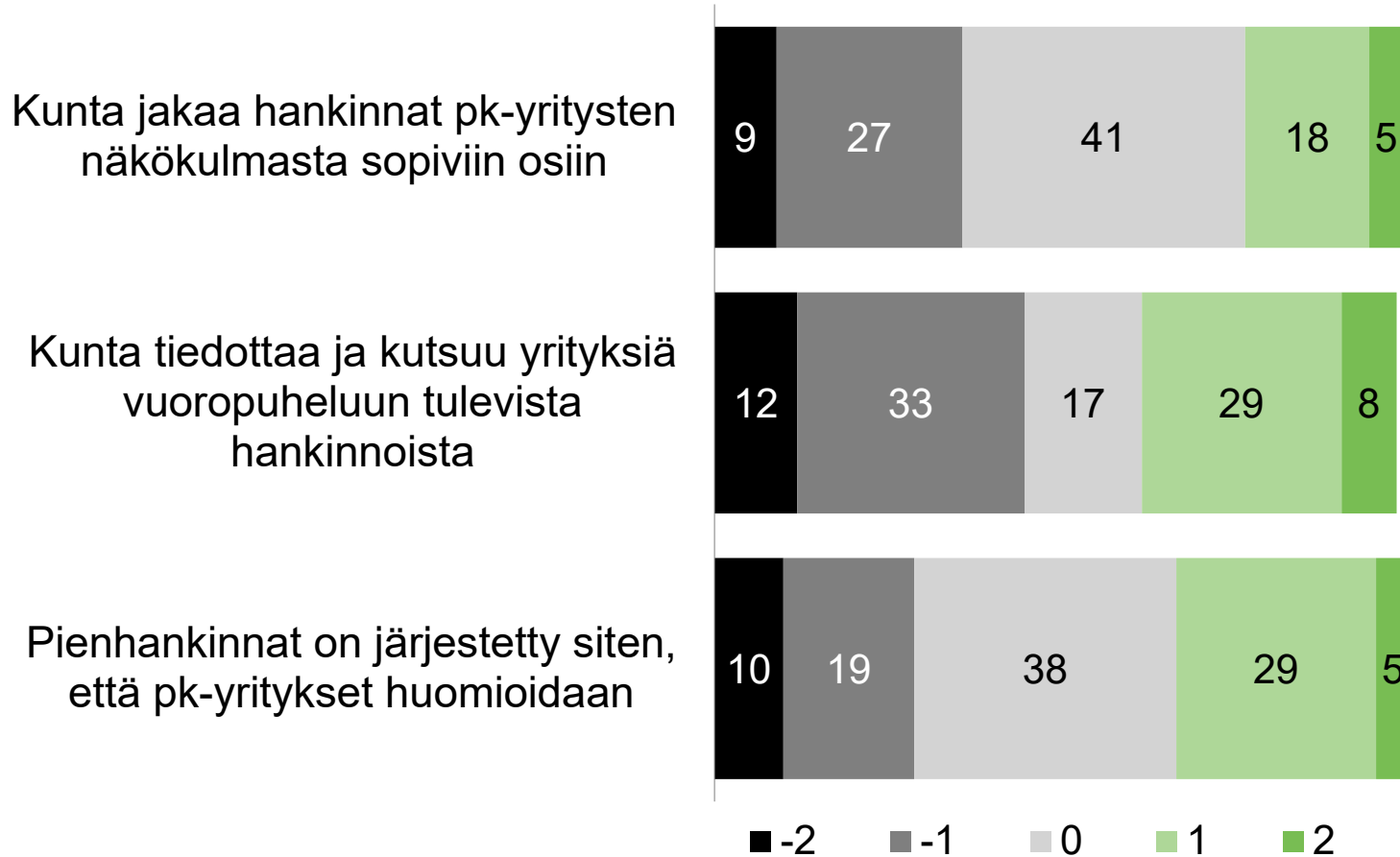


Hajonta

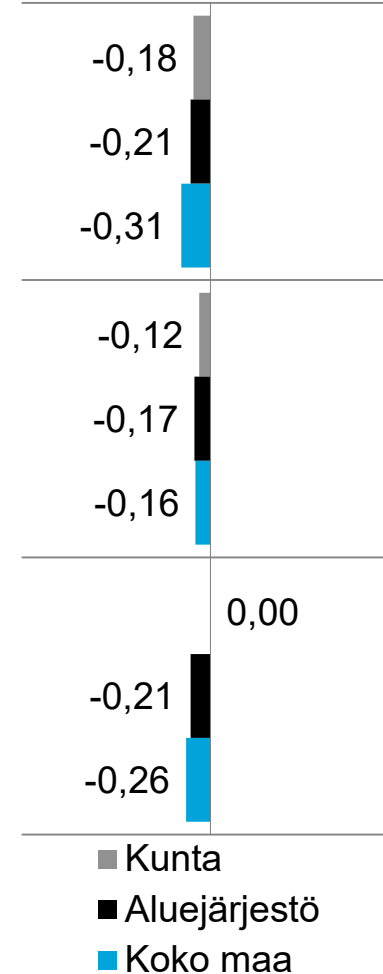


## 2. Kunnan hankintapolitiikka (Nousiainen, N=24)

Vastaukset asteikolla, %



Kehityssuunta,  
keskiarvo



## Yrittäjät

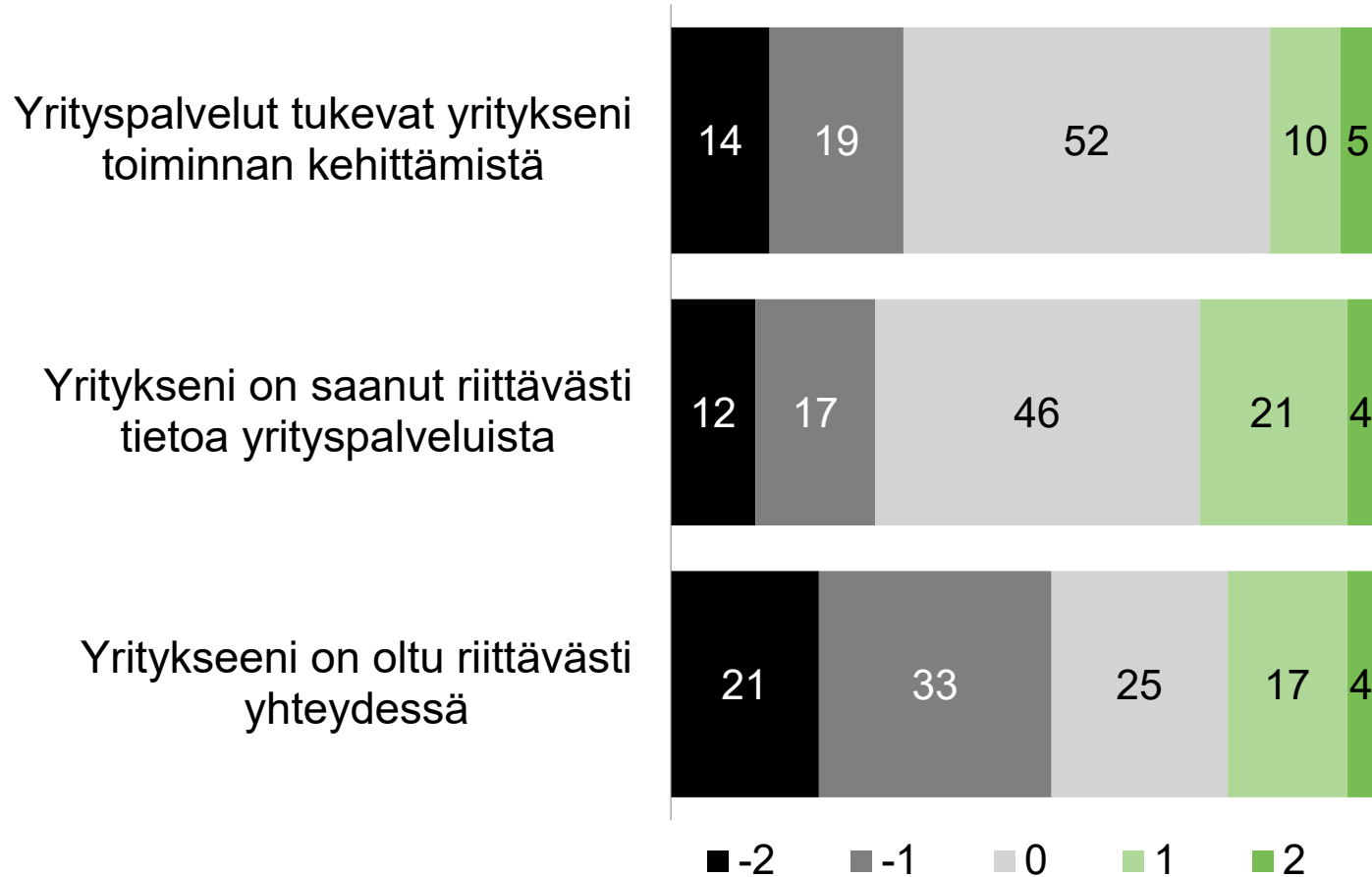
Hajonta



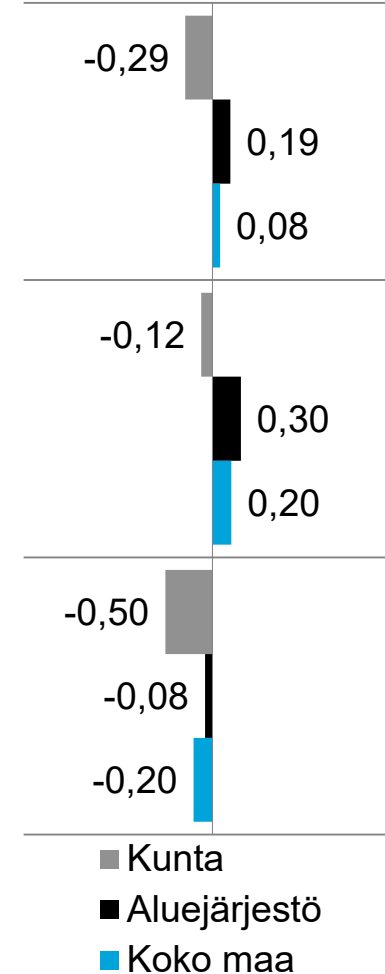


# 3. Yrityspalvelut (Nousiainen, N=24)

Vastaukset asteikolla, %



Kehittymissuunta,  
keskiarvo



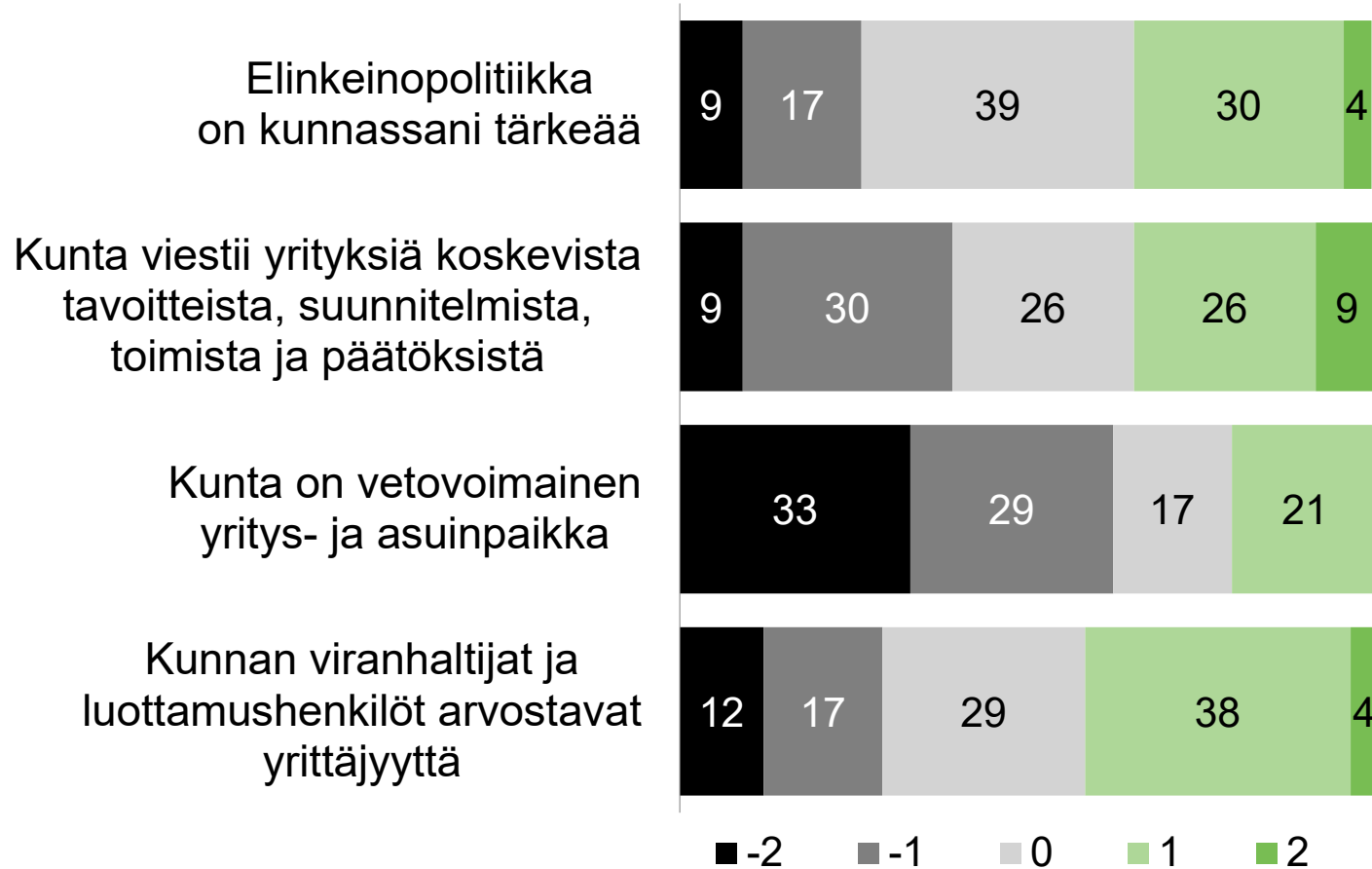
# Yrittäjät

Hajonta

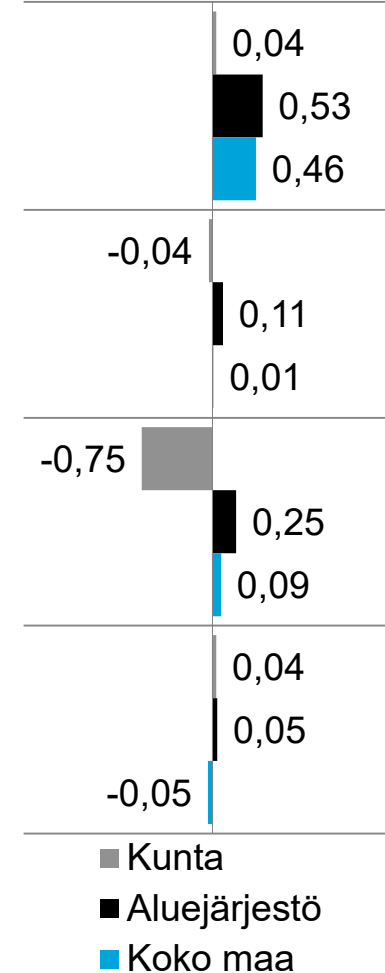


# 4. Elinkeinpolitiikan asema kunnassa (Nousiainen, N=24)

Vastaukset asteikolla, %



Kehittymissuunta, keskiarvo



# Yrittäjät

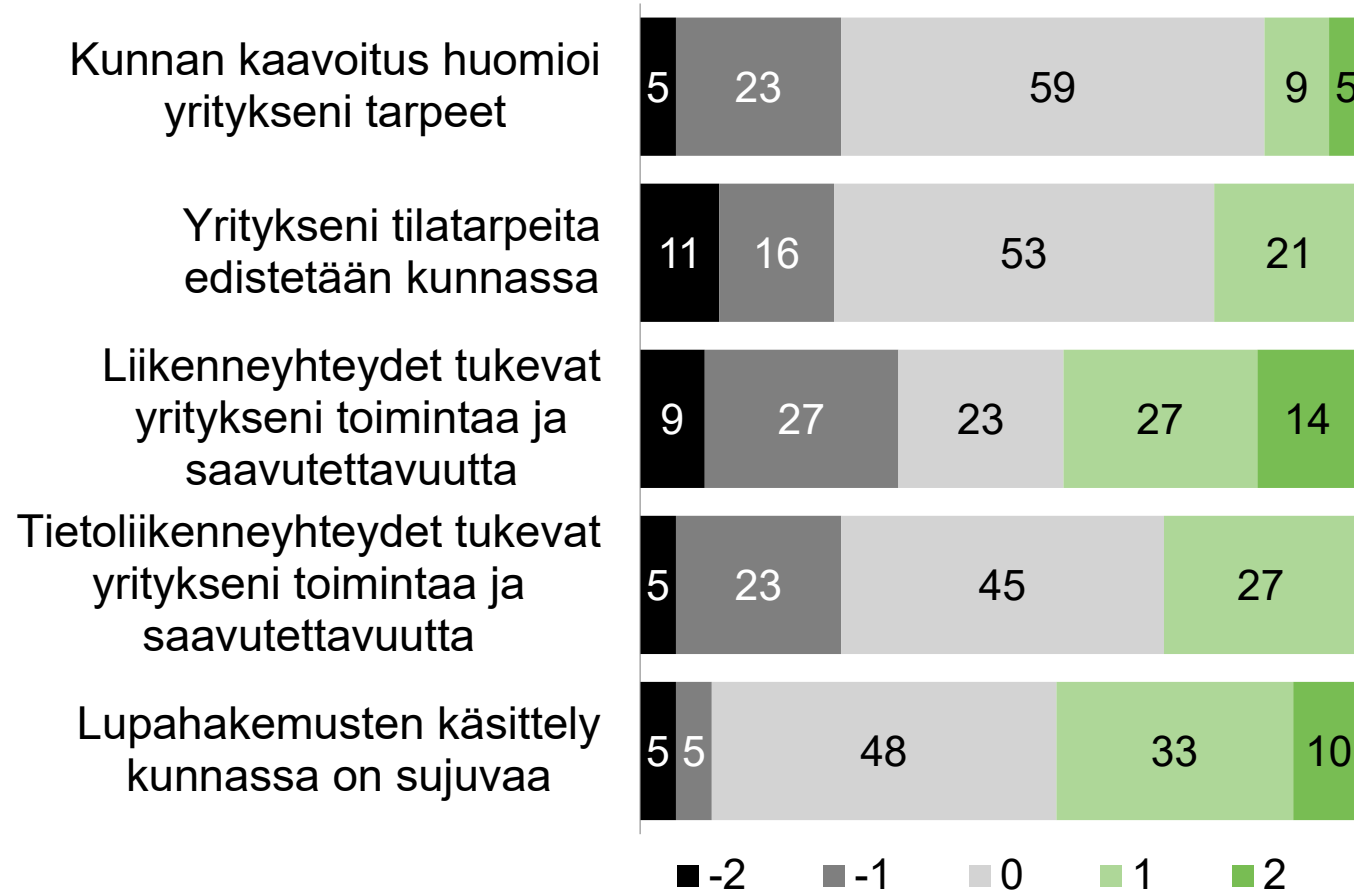
Hajonta



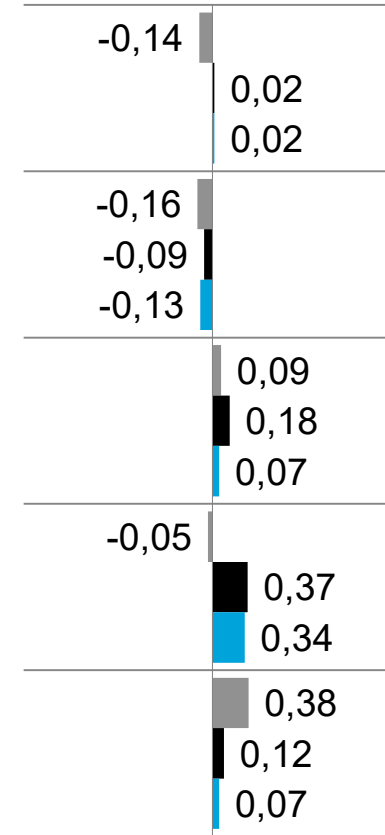


# 5. Infrastruktuuri (Nousiainen, N=24)

Vastaukset asteikolla, %



Kehittymissuunta,  
keskiarvo




■ Kunta  
■ Aluejärjestö  
■ Koko maa

# Yrittäjät

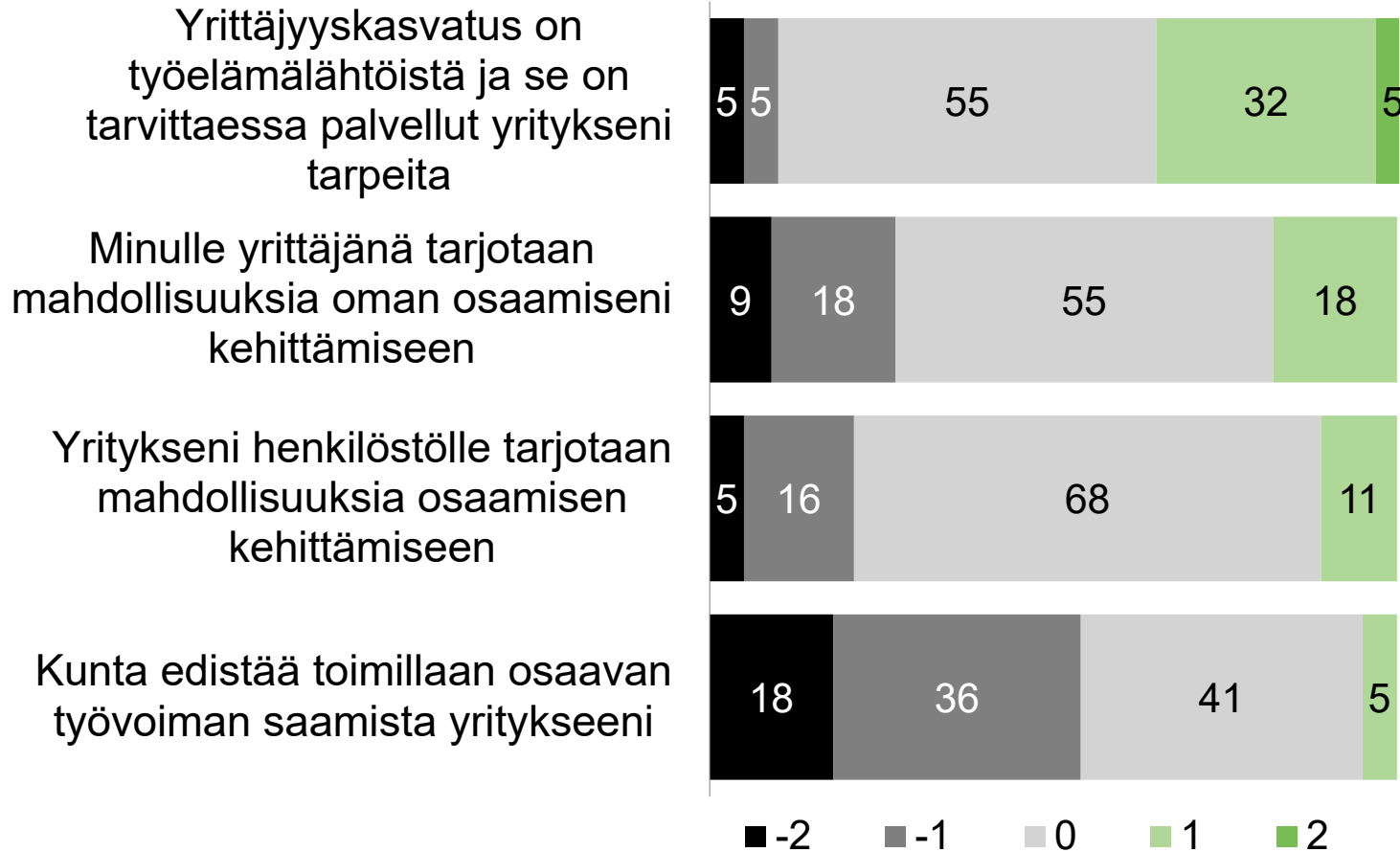
Hajonta

Min ◆ Ka Max

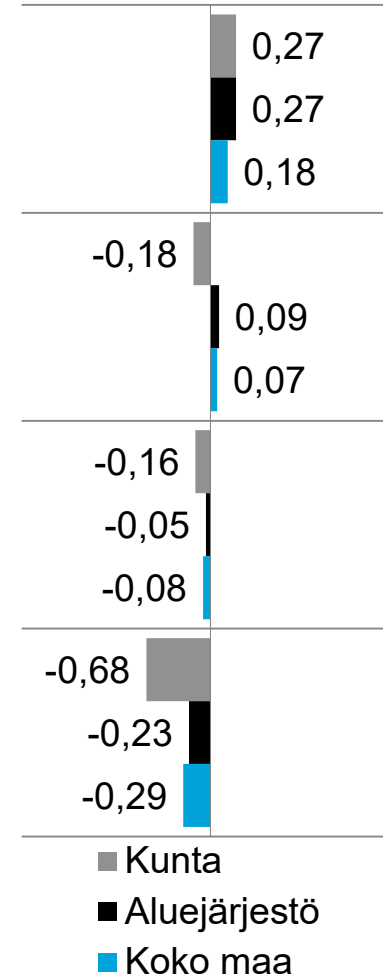


# 6. Koulutus ja osaaminen (Nousiainen, N=24)

Vastaukset asteikolla, %



Kehittymissuunta, keskiarvo



# Yrittäjät

Hajonta



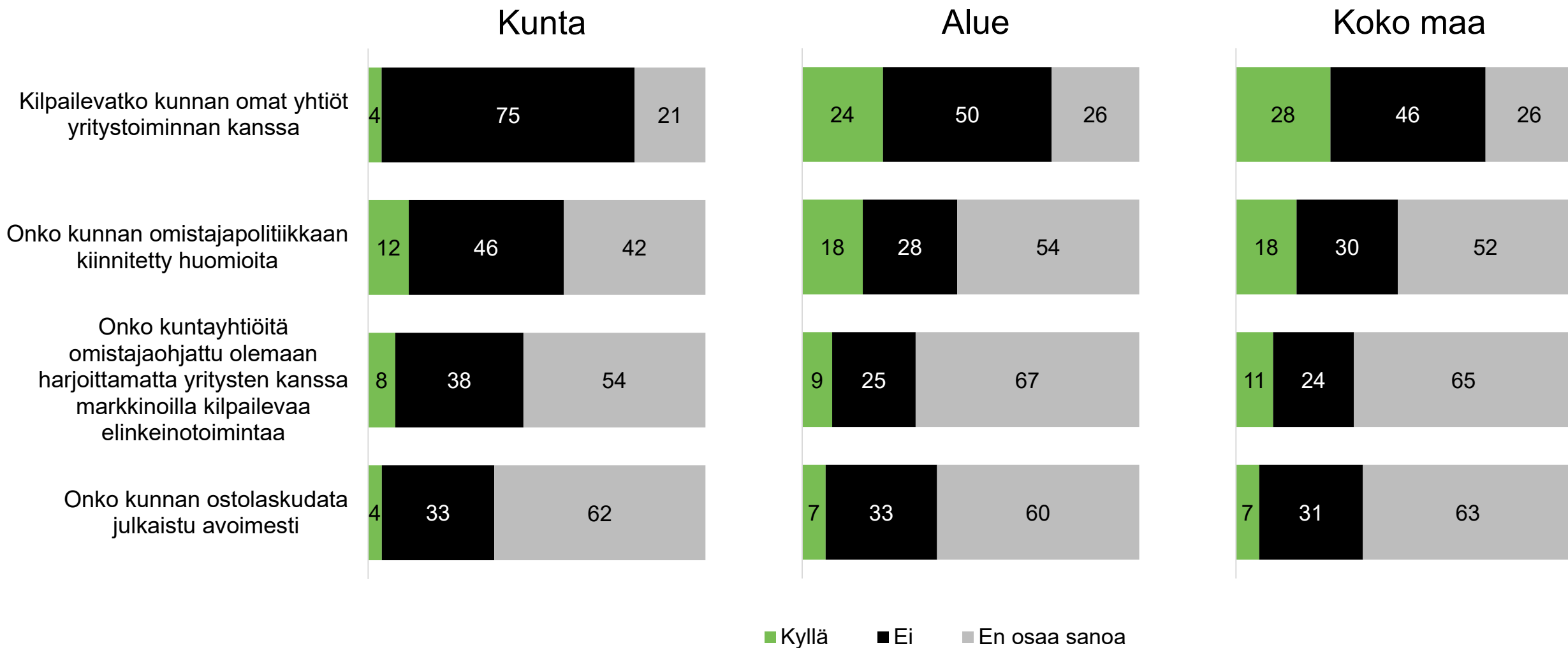
**Yrittäjät**

**KUNNAN OMAN TOIMINNAN  
AVOIMUUS JA MARKKINOILLE MENO**



# Kunnan oman toiminnan avoimuus ja markkinoille meno, % (Nousiainen, N=24)

## Yrittäjät



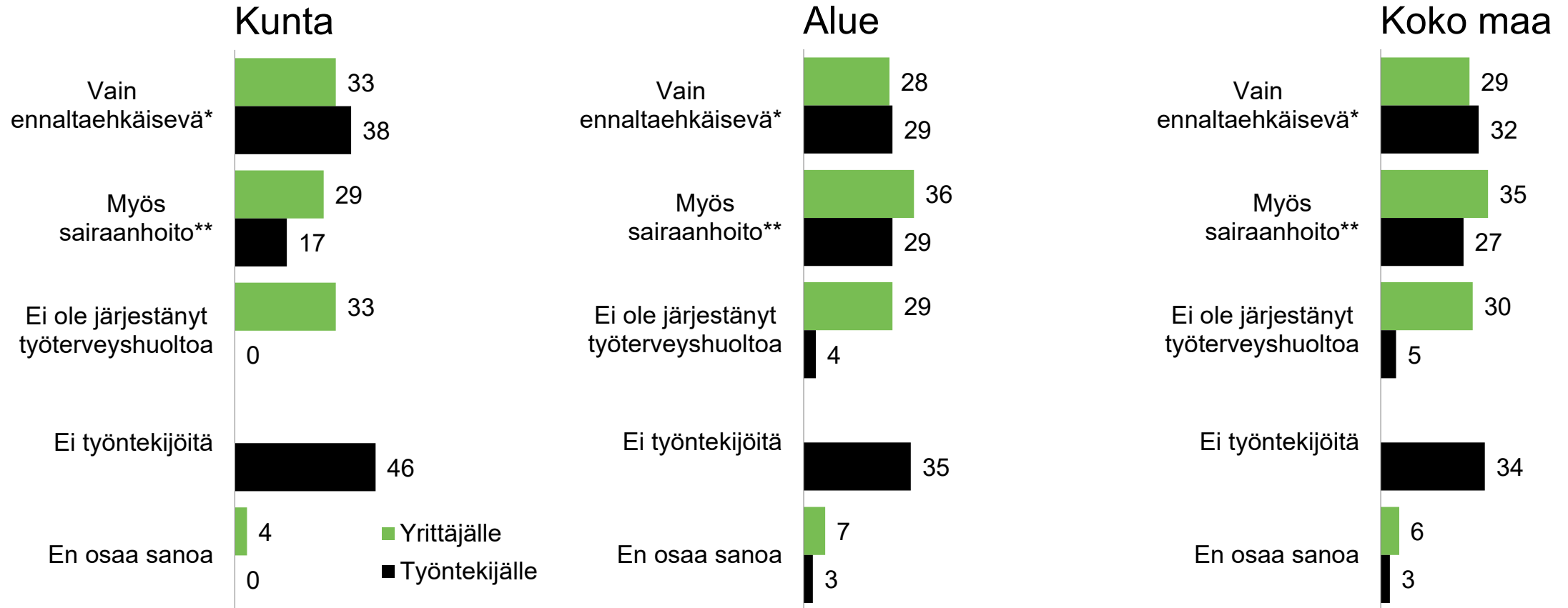
Yrittäjät

**TYÖTERVEYSHUOLTO**



# Työterveyshuollon järjestäminen: Yritykseni on järjestänyt työterveyshuollon, % (Nousiainen, N=24)

## Yrittäjät



\* pakollinen kaikille työssä käyville työntekijöille työsuhteen laadusta ja kestosta riippumatta

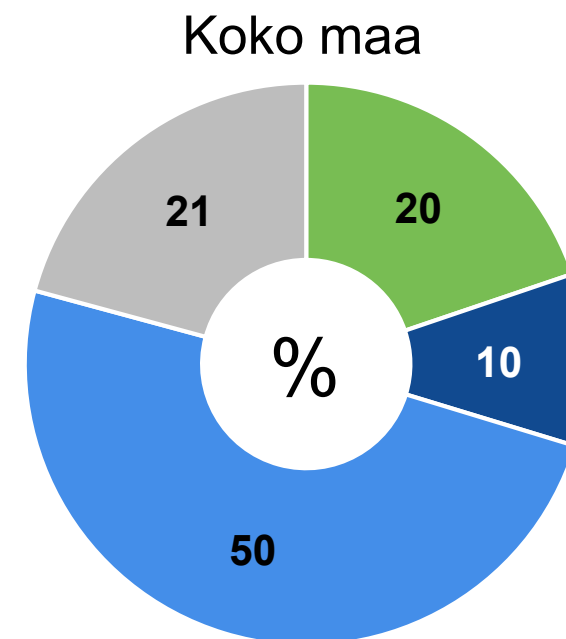
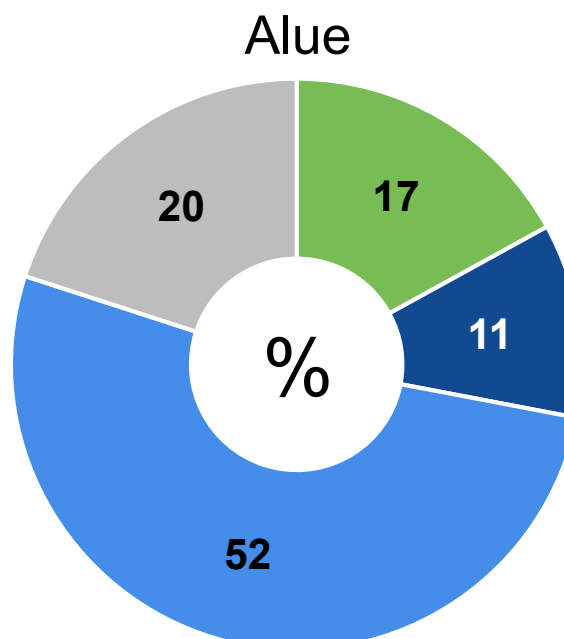
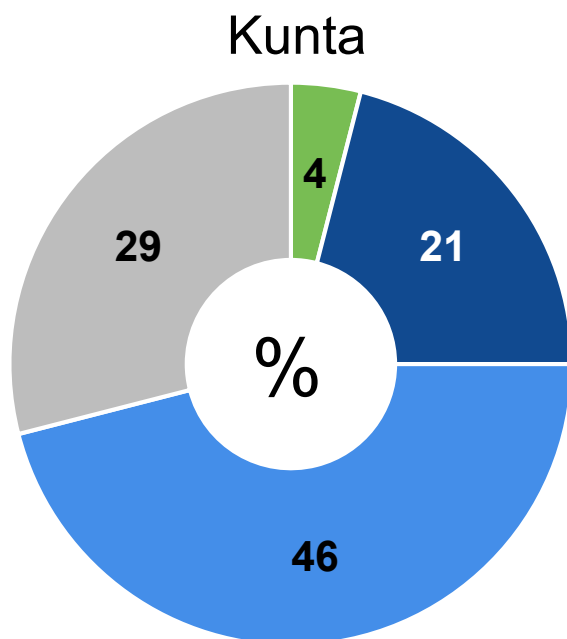
\*\* vapaaehtoinen



# Työterveyspalveluiden hankinta (Nousiainen, N=24)

## Hankin yritykseni työntekijöiden työterveyspalvelut...

# Yrittäjät



- Kunnalliselta työterveysyksiköltä tai yhtiöltä
- Yksityiseltä terveystuottajalta, joka on kuntani kilpailuttama
- Yksityiseltä terveystuottajalta, jonka olen itse valinnut
- En osaa sanoa

Selite: Kunta on velvollinen järjestämään alueellaan sijaitsevilla työ- ja toimipaikoissa työskenteleville työterveyshuoltopalvelut. Tämän velvoitteen kunta voi hoitaa eri tavalla; joko tuottamalla palvelut itse, kuntayhtymänä, kunnallisena liikelaitoksena tai osakeyhtiönä.

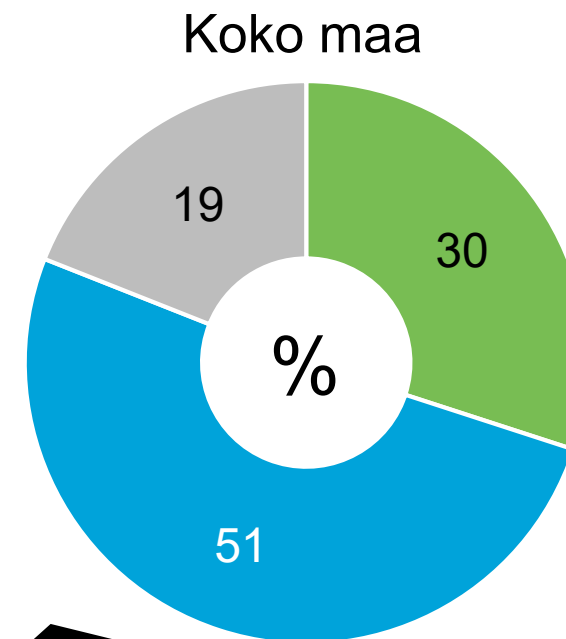
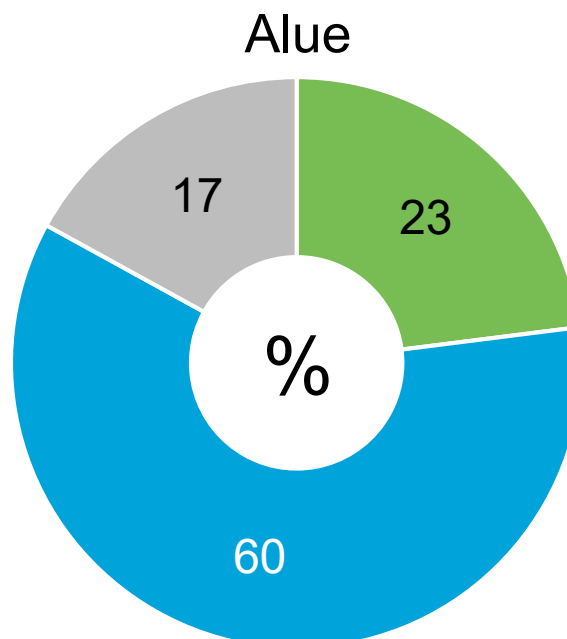
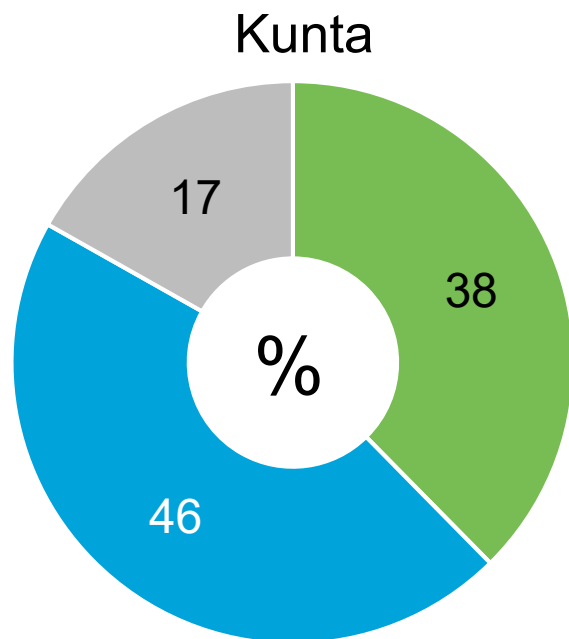
**Yrittäjät**

**KUNTALIITOKSET**

# Yrittäjien mielipide kuntaliitoksista (Nousiainen, N=24)

# Yrittäjät

## Pitäisikö naapurikuntasi liittyä yhteen oman kuntasi kanssa?



- Kyllä
- Ei
- En osaa sanoa

Selite: Väestön ikääntyminen, syntyvyyden aleneminen ja kasvukeskuksiin suuntautuvaan muuttoliike aiheuttaa kuntakentälle haastavan toimintaympäristön.

Kuntien tuotot vähenevät, mutta tehtävät ja velvollisuudet eivät vähene samaa tahtia.



A close-up photograph of a person's hands holding a black camera. The person is in the process of attaching a large black lens to the camera. The lens has a blue ring near its base. The camera body is visible, showing the lens mount and various controls. The background is dark and out of focus.

**Yrittäjät**

**TUTKIMUKSEN  
TAUSTAT JA TOTEUTUS**

## Tutkimuksen taustat ja toteutus 1/2

- Kuntabarometri (ent. Elinkeinopoliittinen mittaristo) toteutettiin nyt yhdeksättä kertaa.
- Tämän tutkimuksen on toteuttanut IROResearch Oy Suomen Yrittäjien toimeksiannosta.
- Tutkimuksen tiedonkeruu toteutettiin sähköposti-informoituna internet-kyselynä 16.2.–13.5.2020 välisenä aikana. Kyselyyn olivat tervetulleita vastaamaan kaikki yrittäjät riippumatta siitä, että ovatko he Suomen Yrittäjien jäseniä.
- Kyselyyn vastasi yhteensä 10 404 yrittäjää.

### Tulosten raportointi:

- Tutkimuksen tulokset raportoidaan valtakunnallisesti (1), aluejärjestöittäin (20) sekä kunnittain (251/310). Raporteissa ovat mukana vain ne kunnat, joissa vastauksia on ollut 10 tai enemmän. Tämä johtuu tilastollisen merkittävyyden varmistamisesta.
- Tutkimuksen tilastollinen virhemarginaali kokonaistulokselle on maksimissaan  $\pm 1,0$  %-yksikköä. Keskiarvotuloksille (asteikolla 1–5) virhemarginaali on n. 0,05 asteikkoarvoa.

## Tutkimuksen taustat ja toteutus 2/2

- Kysymyslomakkeella vastaajilta pyydettiin kokonaisarvosanat elinkeinopolitiikan osa-alueista sekä kokonaisarvosana kunnan elinkeinopolitiikasta asteikolla 1–5 (1=erittäin huono, 5=erittäin hyvä).

### **Elinkeinopolitiikan osa-alueet ovat:**

1. kunnan päätöksenteon yrityslähtöisyys
2. kunnan hankintapolitiikka
3. yrityspalvelut
4. elinkeinopolitiikan asema kunnassa
5. infrastruktuuri
6. koulutus ja osaaminen

- Jokaisen elinkeinopolitiikan osa-alueen kehityssuuntia vastaajat arvioivat yhteensä 22 väittämällä 5-portaisella asteikolla (asteikko -2 ... +2).

### **Arviointiasteikko määriteltiin sanallisesti:**

- 2 = Kehittynyt merkittävästi huonompaan suuntaan
- 1 = Kehittynyt jonkin verran huonompaan suuntaan
- 0 = Pysynyt ennallaan
- 1 = Kehittynyt jonkin verran parempaan suuntaan
- 2 = Kehittynyt merkittävästi parempaan suuntaan



## Raportin lukuohje



**Koko maan hajontatulos:**  
 Min = heikoin kuntatulos  
 Max = paras kuntatulos  
 Ka = koko maan keskiarvo



**Koko maan minimi ja maksimiarvot on laskettu vain niistä kunnista, joissa vastaajia 10 tai enemmän. Tämä johtuu tilastollisen merkittävyyden varmistamisesta.**

# YRITTÄJYYDEN PUOLESTA