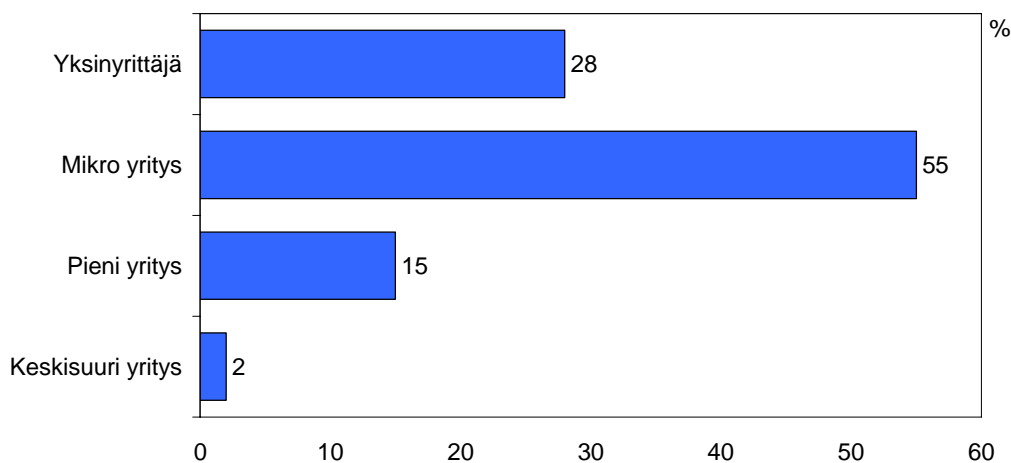




MATALAPALKKATUKI 54 VUOTTA TÄYTTÄNEILLÄ – TUEN KÄYTTÖ VUONNA 2006

Verohallinnon ennakkotietojen mukaan ensimmäisenä tuen soveltamisvuonna 2006 matalapalkkatukea käytettiin 90 miljoonaa euroa. Vuoden viimeisinä kuukausina tukea hyödynsi yli 9 000 työnantajaa 11–12 miljoonaa euroa kuukaudessa.

Suomen Yrittäjien jäsenrekisteristä poimittiin rekrytointikyselyä varten 4 000 sähköpostiosoitetta satunnaisesti keväällä 2007. Kyselyyn vastasi 616 pk-yritysten edustajaa helmikuun alussa.¹



Kyselyn yhteydessä esitettiin kolme kysymystä koskien matalapalkkatukea. Näiden vastausjakauma on esitetty alla. Päätulokset ovat:

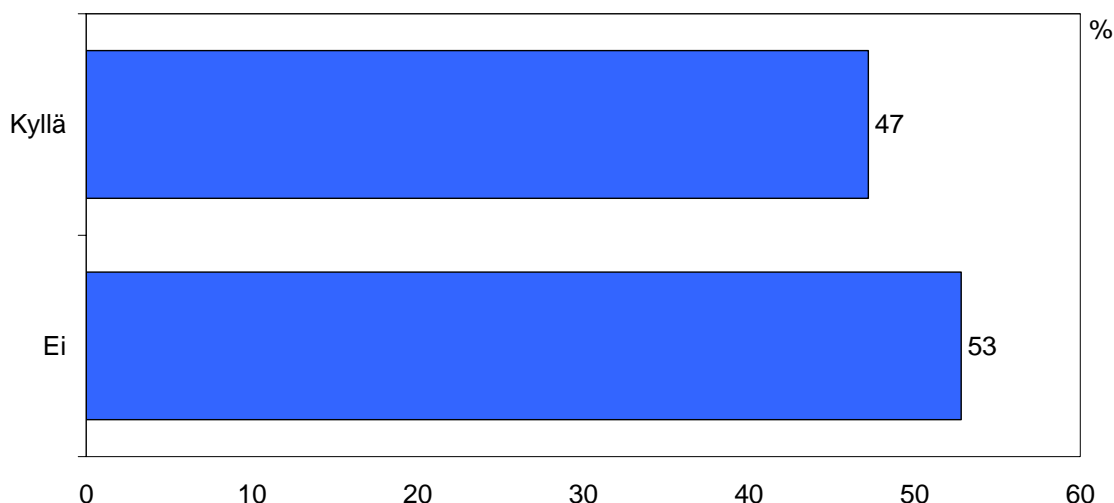
- Puolessa pk-yrityksistä ollaan tietoisia 54 vuotta täyttäneiden matalapalkkatuesta, puolessa ei.
- Pienistä ja keskisuurista yrityksistä kuitenkin kahdessa kolmesta ollaan tietoisia matalapalkkatuesta, kun mikroyrityksissä jäädään reiluun 40 %:iin. Toimialojen välillä ei ole kovin merkittäviä eroja tietoisuudessa lukuun ottamatta liike-elämän palveluita, joissa 57 % yrityksissä on tietoisia matalapalkkatuesta.
- Kaikista vastaajista 7,6 % on hyödyntänyt tai hyödyntää tukea vuodelta 2006 – niistä, jotka tietoisia, 15,5 %.
- Niistä työnantajina toimivista mikroyrityksistä, jotka tietoisia tuesta, 15 % on hyödyntänyt tukea, pienistä 25 % ja keskisuurista 40 %. Toimialatasolla teollisuudessa tukea on hyödynnetty muita useammassa pk-yrityksissä, lähes 30 %, kun rakentamisessa, kaupassa, liike-elämän palveluissa ja muilla toimialoilla 13–14 %.
- Syynä hyödyntämättömyyteen niillä, jotka ovat tietoisia mutta eivät ole hyödyntäneet tukea, on 10 %:lla se, että tukea pidetään liian pienenä, 6 %:lla liika byrokratia, 64 %:lla se, että ei ole ehdot täyttäviä työntekijöitä, ja 20 % jokin muu syy/ei osaa sanoa.
- Yrityksen koolla ei ole merkittävää vaikutusta syyhyn. Teollisuudessa muita aloja useammin (5–6 %-yksikköä useammin) syyksi ilmaistaan byrokratia tai liian matala tuki sopivien henkilöiden puuttumisen sijaan. Rakentamisessa muut syyt nimetään muita aloja useammin.

¹ Muistion on koontanut ekonomisti Harri Hietala, Suomen Yrittäjät.

1. Oletteko tietoinen vuoden 2006 alusta voimaan tulleesta niin sanotusta työnantajan matalapalkkatukimallista? (Mallissa työnantaja saa tukea työllistäessään kokoaikaisesti 54 vuotta täyttäneen työntekijän, jonka kuukausipalkka on alle 2000 euroa.)

Kaikista vastaajista
Vastaajia: 615

Kyllä: 47,2 %
Ei: 52,8 %



	Yksin- yrittäjät	Mikro- yritykset	Pienet yritykset	Keskisuuret yritykset
Kyllä	43	44	65	71
Ei	57	56	35	29

Teollisuus

Kyllä: 52,4 %
Ei: 47,6 %

Rakentaminen

Kyllä: 44,4 %
Ei: 55,6 %

Kauppa

Kyllä: 47,2 %
Ei: 52,8 %

Liike-elämän palvelut

Kyllä: 57,3 %
Ei: 42,7 %

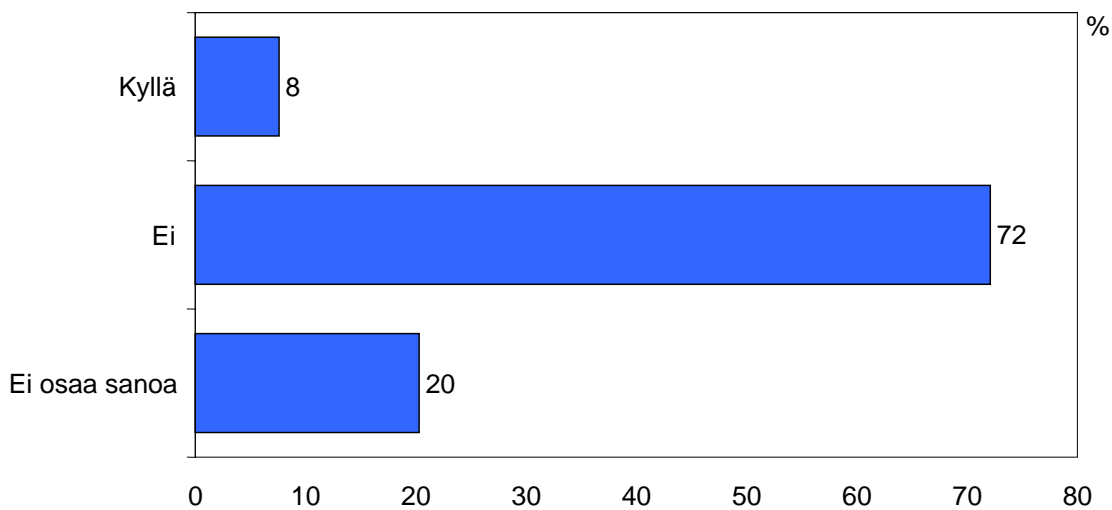
Muut toimialat

Kyllä: 43,6 %
Ei: 56,4 %

2. Oletteko hyödyntäneet tai aiotteko hyödyntää tukea tilikauden 2006 aikana?
2.1 Kaikista

Kaikista vastaajista

Vastaaajia: 616

 Kyllä: 7,6 %
 Ei: 72,1 %
 Ei osaa sanoa: 20,3 %


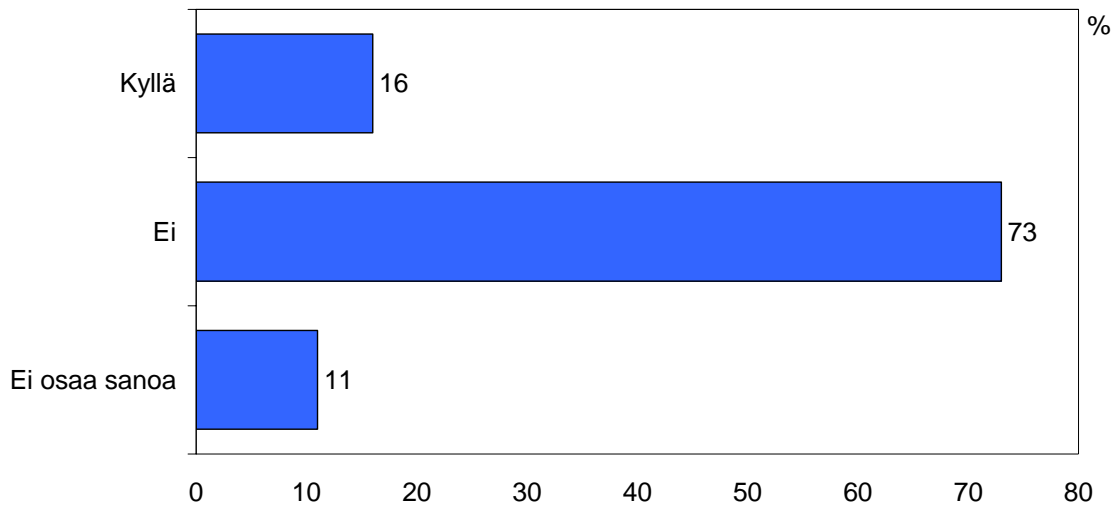
	Yksin- yrittäjät	Mikro- yritykset	Pienet yritykset	Keskisuuret yritykset
Kyllä	2	7	16	29
Ei	82	68	71	64
Ei osaa sanoa	29	25	13	7

2.2 Niistä, jotka tietoisia

Niistä, jotka tietoisia

Vastaaajia: 290

 Kyllä: 15,5 %
 Ei: 73,4 %
 Ei osaa sanoa: 11 %



	Yksin- yrittäjät	Mikro- yritykset	Pienet yritykset	Keskisuuret yritykset
Kyllä	5	15	25	40
Ei	84	73	65	60
Ei osaa sanoa	11	12	10	0

Teollisuus

Kyllä: 29,5 %
 Ei: 59,1 %
 Ei osaa sanoa: 11,4 %

Rakentaminen

Kyllä: 12,5 %
 Ei: 65,5 %
 Ei osaa sanoa: 21,9 %

Kauppa

Kyllä: 14,3 %
 Ei: 76,2 %
 Ei osaa sanoa: 9,5 %

Liike-elämän palvelut

Kyllä: 14,9 %
 Ei: 76,6 %
 Ei osaa sanoa: 8,5 %

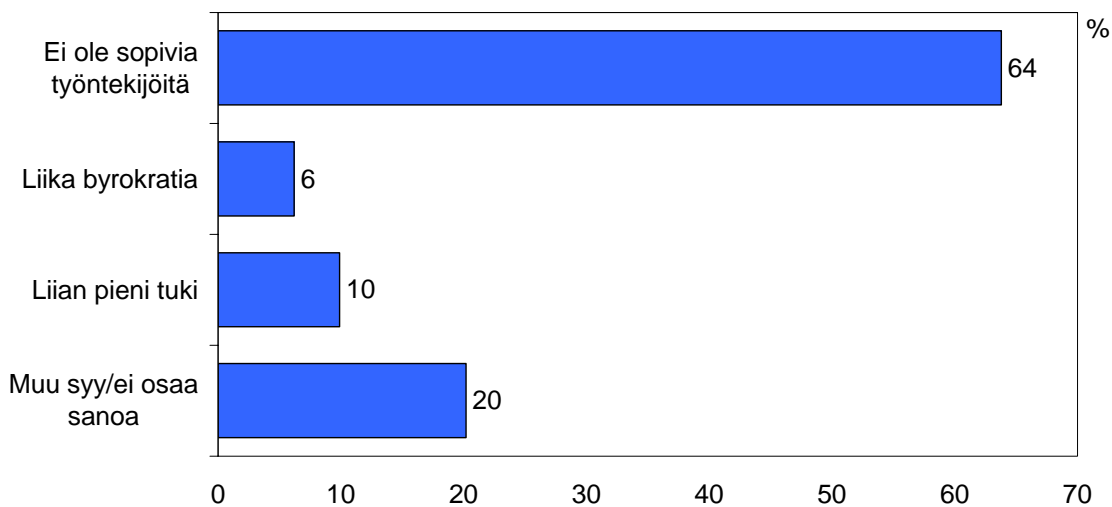
Muut toimialat

Kyllä: 14,2 %
 Ei: 76,1 %
 Ei osaa sanoa: 9,7 %

3. Miksi ette ole hyödyntäneet matalapalkkatukea?

Niistä, jotka tietoisia mutta eivät ole hyödyntäneet
Vastaaaja: 213

Ei ole 54-vuotiaita kokoaikaisia työntekijöitä, joiden kuukausipalkka on 900–2000 euroa	63,8 %
Tuen hyödyntäminen aiheuttaisi liikaa byrokratiaa	6,2 %
Tuki on niin vähäinen, ettei asialla ole oleellista vaikutusta	9,9 %
Muu syy/ei osaa sanoa	20,2 %



	Yksin- yrittäjät	Mikro- yritykset	Pienet yritykset	Keskisuuret yritykset
Ei ole sopivia työntekijöitä	60	66	64	72
Liika byrokratia	5	6	8	14
Liian pieni tuki	7	9	14	14
Muu syy/ei osaa sanoa	28	19	14	0