

▶ Pirkanmaa
1/2006

 *Pirkanmaan Yrittäjät*

 FINNVERA

PK-YRITYYSBAROMETRI

Esipuhe

Suomen Yrittäjät ja Finnvera Oyj tekevät yhteistyössä pientä ja keskisuurta yritystoimintaa ja tämän kehitystä kuvaavaa Pk-yritysbarometriä kaksi kertaa vuodessa valtakunnallisena raporttina ja alueellisina raporteina. Valtakunnallisessa raportissa tuloksia käsitellään teollisuuteen, rakentamiseen, kauppaan ja palveluihin jaoteltuna.

Kevään 2006 Pk-yritysbarometri perustuu noin 3400 pk-yrityksen vastauksiin ja heijastaa siten kattavasti pk-yritysten käsityksiä yritysten kehitysnäkymistä ja toimintaan vaikuttavista tekijöistä. Barometrin ennustekyky on ollut hyvä.

Tässä kevään 2006 alueellisessa raportissa tarkastellaan pk-yritysten suhdanneodotuksia lähimmän vuoden aikana ja elinkeinoilmastoa. Lisäksi tarkastellaan yritysten rahoitusta, kasvuhakuisuutta sekä yritysten kehittämistarpeita ja -esteitä. Erityiskysymyksiä ovat ulkomaisen työvoiman ja vuokratyövoiman käyttö sekä rekrytointiongelmat.

Helsingissä 19.4.2006

Jussi Järventaus
toimitusjohtaja
Suomen Yrittäjät ry

Pauli Heikkilä
toimitusjohtaja
Finnvera Oyj

SISÄLTÖ

TIIVISTELMÄ	3
JOHDANTO.....	4
AINEISTO.....	5
1 Pirkanmaan ja koko maan yritykset.....	7
2 Yritykset ja työllisyys.....	8
3 Pk-yritysten suhdannenäkymät	9
3.1 Yleiset suhdannenäkymät	9
3.2 Suhdannenäkymät osatekijöittäin.....	10
4 Pk-yritysten kehittämistarpeet	11
5 Pk-yritysten kehittämisen pahimmat esteet	12
6 Pk-yritysten työllistämisen esteet	14
7 Elinkeinoilmasto	15
8 Pk-yritysten kasvuhakuisuus	17
9 Sukupolven- tai omistajanvaihdokset	18
10 Yrittäjyysilmapiiri.....	19
11 Pk-yritysten rahoitus.....	20
12 Pk-yritysten laajentuminen	22
13 Rekrytointi pk-yrityksissä	23

Finnveran yhteystiedot

Suomen Yrittäjien yhteystiedot

TIIVISTELMÄ

Pk-yritykset odottavat edelleen suhdanteiden paranevan lähimmän vuoden aikana Pirkanmaalla ja koko maassa oman yrityksen kannalta. Pirkanmaalla toimivista pk-yrityksistä neljä kymmenestä (42 %) ennakoivat suhdannenäkymien lähimmän vuoden aikana paranevan ja kahdeksan prosenttia yrityksistä ennakoivat suhdanteiden heikkenevän. Alueen pk-yritysten yleiset suhdannenäkymät ovat hieman heikkommat kuin koko maan pk-yrityksillä keskimäärin. Syksyn tilanteeseen verrattuna ovat Pirkanmaalla toimivien pk-yritysten suhdannenäkymät lähimmän vuoden aikana lähes samaa tasoa. Koko maassa ovat pk-yritysten yleiset näkymät lähimmän vuoden aikana paremmat kuin edellisen kyselyn aikaan.

Koko maan ja Pirkanmaan pk-yritysten suhdannenäkymät ovat seuraavan vuoden kuluttua kaikkien osatekijöiden suhteen positiivisia. Näkymät ovat alueen yritysten keskuudessa samankaltaiset kuin koko maassa. Viennin ja tuonnin arvojen näkymät ovat koko maata alhaisemmat. Pirkanmaalla toimivat pk-yritykset odottavat edelleen työllisyyden paranevan seuraavan vuoden aikana. Henkilökunnan määrän suhdannenäkymiä kuvaava saldoluku on alueella kuitenkin alhaisempi kuin koko maassa keskimäärin. Näkymät henkilökunnan määrän osalta ovat kaiken kaikkiaan alueella myös heikkommat kuin syksyllä 2005.

Alueen pk-yritysten kehittämisen pahimpia esteet liittyvät ovat kilpailutilanteeseen ja resurssitekijöihin. Resurssitekijöistä erityisesti ammattitaitoisen työvoiman saatavuus sekä muut resurssitekijät, kuten raaka-aineet koetaan alueen pk-yritysten keskuudessa yrityksen kehittämisen esteiksi. Koko maan pk-yritysten tuloksiin verrattuna resurssitekijöihin liittyviä tekijöitä ei alueella koeta niin suuriksi kehittämisen esteiksi. Rahoitukseen liittyvät tekijät ovat kehittämisen pahimpana esteenä 8 prosentilla Pirkanmaan pk-yrityksistä. Näistä yrityksistä vakuuksien puute on pahimpana esteenä puolella, rahoituksen saatavuus neljällä kymmenestä ja rahoituksen hinta yhdellä kymmenestä alueen pk-yrityksistä.

Pirkanmaan pk-yrityksillä työllistämisen suurimmat esteet ovat kysynnän riittämättömyys tai epävakaisuus, työn sivukulut ja työvoiman saatavuus. Alueen pk-yrityksistä, joilla on tarve työllistää noin joka neljäs pitää työn sivukuluja, joka neljäs kysynnän riittämättömyyttä tai epävakaisuutta ja joka kuudes työvoiman saatavuutta työllistämisen esteenä. Yhdellä kolmesta Pirkanmaan ja koko maan pk-yrityksestä ei ole tarvetta työllistää.

Pirkanmaalla toimivista pk-yrityksistä 22 prosenttia aikoo ottaa ulkopuolista rahoitusta seuraavan vuoden aikana. Koko maan pk-yritysten keskuudessa ulkopuolista rahoitusta aikoo hankkia 26 prosenttia. Useimmiten alueen yritykset aikovat hankkia rahoitusta käyttöpääomaksi, kehittämishankkeisiin sekä kone- ja laiteinvestointeihin. Pirkanmaan pk-yritykset aikovat hankkia ulkoista rahoitusta useimmiten pankista (81 %) tai Finnverasta (41 %).

Alueella toimivista yrityksistä joka kymmenes aikoo käynnistää tuotantoa tai laajentaa toimintaansa ulkomaille. Merkittävimmät kohteet ovat Baltia, EU – 15 – alueen maat ja muut Euroopan maat. Neljä kymmenestä ulkomaille aikovista ilmoittaa tarvitsemansa ulkopuolista rahoitusta.

Pirkanmaan alueen yrityksistä puolella on ollut avoimia työpaikkoja viimeisen vuoden aikana. Kolmannes näistä on saanut rekrytoitua osaavan ammattilaisen. Pirkanmaalla 20 prosenttia ja koko maassa 17 prosenttia ei ole onnistunut täyttämään yhtään avointa paikkaa. Niin koko maan kuin Pirkanmaankin alueella useimmin rekrytointiongelmien syyksi nimetään puutteellinen työkokemus ja koulutus. Koko maan osalta 17 prosenttia pk-yrityksistä ilmoittaa käyttäneensä vuokratyövoimaa viimeksi kuluneen vuoden aikana. Pirkanmaan alueella vastaava luku on 12 prosenttia. Pirkanmaan alueella vuokratyövoimaa käyttäneistä yrityksistä 63 prosenttia nimeää käytön syyksi kysynnän epävarmuuden ja/tai kausivaihtelut ja noin neljä kymmenestä vastaajasta työvoiman heikon saatavuuden.

JOHDANTO

Tässä pk-yritysten suhdannenäkymiä käsittelevässä tutkimuksessa on selvitetty suomalaisten pk-yritysten (alle 250 henkeä työllistävien yritysten) mielikuvia yleisestä ja oman yrityksen taloudellisesta kehityksestä. Tutkimuksen on tehnyt Taloustutkimus Oy Suomen Yrittäjien ja Finnvera Oyj:n toimeksiannosta maaliskuussa 2006.

Tutkimuksen kohderyhmänä ovat suomalaiset pk-yritykset. Otantalähteenä on käytetty Tilastokeskuksen toimialaluokitusta TOL 2002 sekä TDC Hakemistot Oy:n ylläpitämää Blue Book yritysrekisteriä, josta otanta on tehty kiintiöidyllä satunnaisotannalla. Otoksessa on kiintiöity yritysten toimiala, kokoluokka ja sijainti. Otoskoko on 3444 kohderyhmän vaatimukset täyttävää yritystä.

Tutkimusaineisto on kerätty internetkyselyinä 30.1.–3.3.2006. Valtaosa vastaajista värvättiin osallistumaan kyselyyn puhelimitse. Tiedonkeruu on toteutettu Taloustutkimus Oy:n CAWI-ohjelmalla (Computer Aided Web Interview). Raportin luvussa 'Aineisto' on esitetty taustatietojakaumat haastatelluista yrityksistä Pirkanmaan osalta.

Tutkimusprojektista ovat vastanneet Taloustutkimuksessa tutkimusjohtaja Ville Haikola ja yhteyspäällikkö Jyrki Kärpänoja, Suomen Yrittäjissä ekonomisti Harri Hietala ja Finnvera Oyj:ssä apulaisjohtaja Tuomo Holopainen.

1) Raportin alueelliset viittaukset tarkoittavat pääsääntöisesti sivulla 5 olevan kartan mukaista aluejakoa. Joissain raporteissa on lisäksi käytetty Suomen Yrittäjien aluejakoa (Helsinki, Pääkaupunkiseutu ja Keski-Pohjanmaa).

2) Aikasarjoissa ja kuvioissa olevat luvut ovat vuoden 1999 syksyyn asti koko Uudenmaan alueen lukuja (Helsinki, Pääkaupunkiseutu ja Uusimaa).

3) Tutkimustuloksissa esiintyy muutamissa kohdissa käsite 'saldoluku'. Se kuvaa kyseisten kysymysten kohdalla positiivisista ja negatiivisista vastauksista laskettua prosenttilukujen erotusta.

Esimerkiksi: Pk-yritysten yleiset suhdannenäkymät seuraavan vuoden aikana

paranee 39 %, huononee 9 % ⇒ saldoluku = + 30 %

AINEISTO

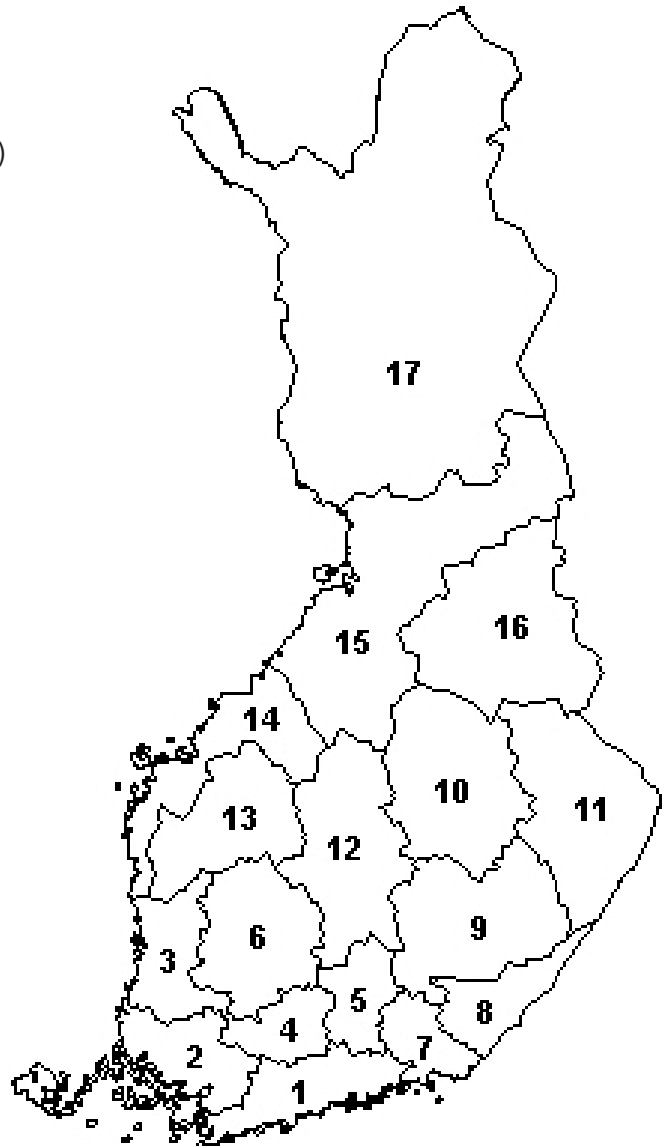
Seuraavassa taulukossa on esitetty painottamattomat taustatietojakaumat haastatelluista yrityksistä. Tutkimustuloksissa aineisto on painotettu vastaamaan yritysten todellista toimiala- ja aluejakaamaa. Painotettua otoskokoä käytetään laskentaperusteena, koska tällöin otoksen perusteella lasketut tulokset voidaan yleistää koskemaan koko tutkimuskohteena olevaa pk-sektoria.

TAUSTATIETOJA ALUEELTA HAASTATELLUISTA YRITYKSISTÄ:**PK-YRITYKSBAROMETRI 1/2006**
- Aineiston rakenne -

		n=	%
ALUE	PIRKANMAA	412	13 %
PÄÄTOIMIALA	Teollisuus (TOL: D)	78	19 %
	Rakentaminen (TOL: F)	13	3 %
	Kauppa (TOL: G)	148	36 %
	Palvelut (TOL:H, I, K, O)	173	42 %
HENKILÖKUNNAN MÄÄRÄ	Alle 5 henkilöä	217	53 %
	5 - 9 henkilöä	97	24 %
	10 - 19 henkilöä	56	14 %
	20 - 49 henkilöä	21	5 %
	50+ henkilöä	21	5 %
LIIKEVAIHTO VUONNA 2006	Alle 0,20 milj. euroa	158	38 %
	0,20 - 0,49 milj. euroa	68	17 %
	0,50 - 1,49 milj. euroa	82	20 %
	1,50+ milj. euroa	101	25 %
	Ei vastausta	3	1 %
YRITYKSEN KASVUHAKUISUUS	Voimakkaasti kasvuhakuinen	71	16 %
	Kasvaa mahdollisuuksien mukaan	187	43 %
	Pyrkii säilyttämään asemansa	127	29 %
	Ei kasvutavoitetta	49	11%
	Toiminta loppuu seuraavan vuoden aikana	5	1 %
YRITYKSELLÄ VIENTITOIMINTAA	Ei	277	63 %
	Kyllä	162	37 %
YRITYKSEN PERUSTAMISVUOSI	- 1995	287	65 %
	1996 - 2000	84	19 %
	2001 - 2006	64	22 %
VASTAAJAN ASEMA	Yrittäjä	283	64 %
	Palkattu toimitusjohtaja	119	27 %
	Muut	38	9 %

PK-YRITYSBAROMETRIN ALUEJAKO

1. Uusimaa, erilliset raportit:
 - Helsinki
 - Pääkaupunkiseutu (pl. Helsinki)
 - Uusimaa (pl. Helsinki ja Pääkaupunkiseutu)
2. Varsinais-Suomi
3. Satakunta
4. Kanta-Häme
5. Päijät-Häme
6. Pirkanmaa
7. Kymenlaakso
8. Etelä-Karjala
9. Etelä-Savo
10. Pohjois-Savo
11. Pohjois-Karjala
12. Keski-Suomi
13. Etelä-Pohjanmaa
14. Pohjanmaa
15. Pohjois-Pohjanmaa
16. Kainuu
17. Lappi



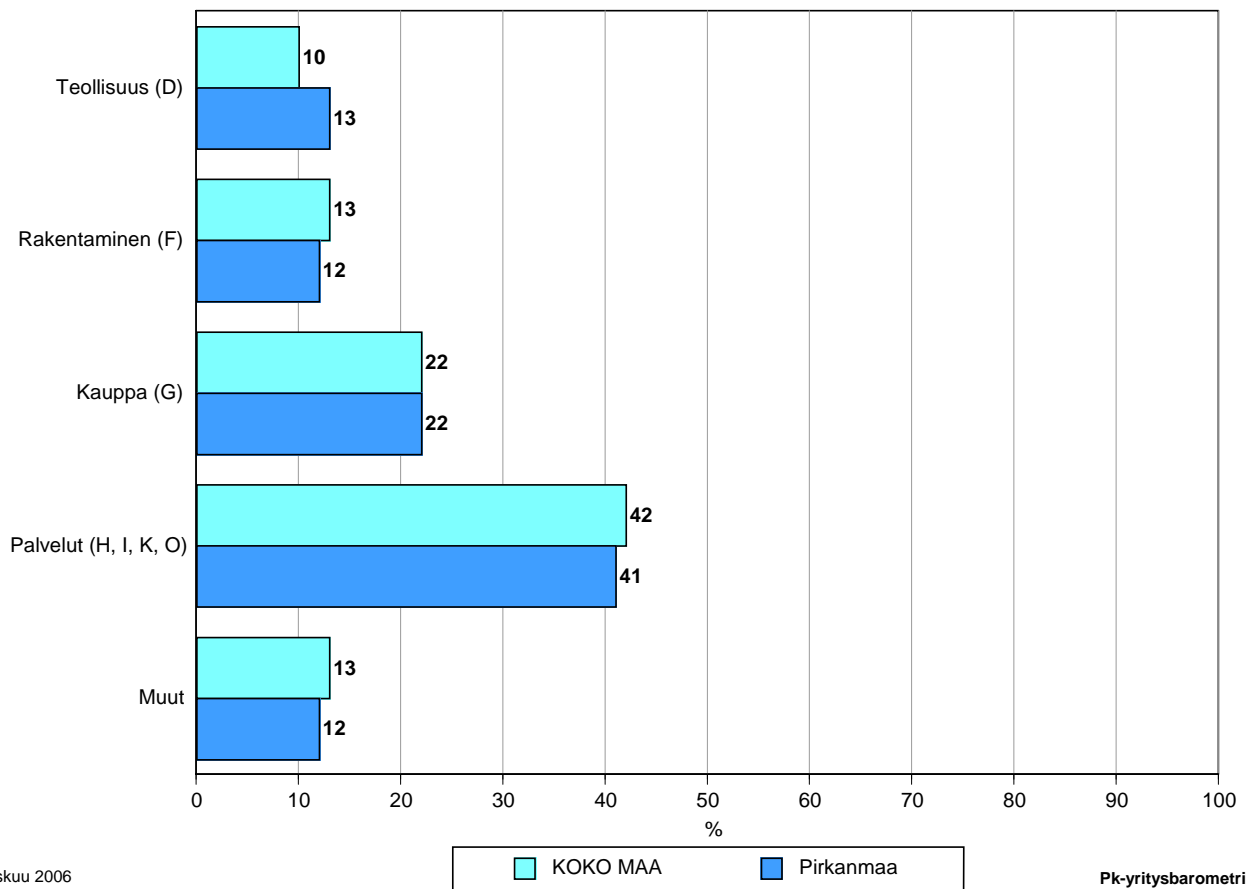
Pohjanmaan alueraportissa ovat mukana Etelä-Pohjanmaan Yrittäjät ja Rannikko-Pohjanmaan Yrittäjät. Lisäksi Keski-Pohjanmaan alueelle on oma raporttinsa.

Tutkimustulokset

1 Pirkanmaan ja koko maan yritykset

Suomessa oli vuonna 2004 232 305 yritystä.¹ Näistä yrityksistä noin 20200 toimi Pirkanmaalla. Pirkanmaalla on teollisuuden yrityksiä suhteellisesti enemmän kuin koko maassa keskimäärin. Rakennus- ja vähittäiskaupan alalla ja palvelualalla toimivien yritysten suhteellinen osuus on Pirkanmaalla lähellä koko maan suhteellista osuutta.²

1. YRITYSTEN OSUUDET ERI TOIMIALOILLA



Maaliskuu 2006
Alkuperätunniste 4409/JKÄ/VH/ss/jsj

Pk-yrittäjäbarometri
Kevät 2006

Toimialan nimen jäljessä on suluissa Tilastokeskuksen toimialaluokituksen (TOL 2002) mukainen toimialanumero.

¹ Lähde: Tilastokeskus: Yritys- ja toimipaikkarekisteri

² Yritystiedot, lähde: Tilastokeskus, Yritys- ja toimipaikkarekisteri. Yritysmäärä on arvioitu Tilastokeskuksen alueellisten toimipaikkatietojen perusteella. Alueen yritysmääränä on käytetty lukua, joka on saatu kertomalla alueen toimipaikkojen määrä koko maan yritysten lukumäärän ja toimipaikkojen lukumäärän suhteella.

2 Yritykset ja työllisyys

Pirkanmaalla toimivissa yksityisen sektorin yrityksissä ja yhteisöissä työskenteli vuonna 2003 noin 116900 työntekijää³. Työttömyysaste oli vuonna 2005 Tilastokeskuksen työvoimatiedustelun mukaan koko maassa 8,4 % ja Pirkanmaalla 8,9 %.

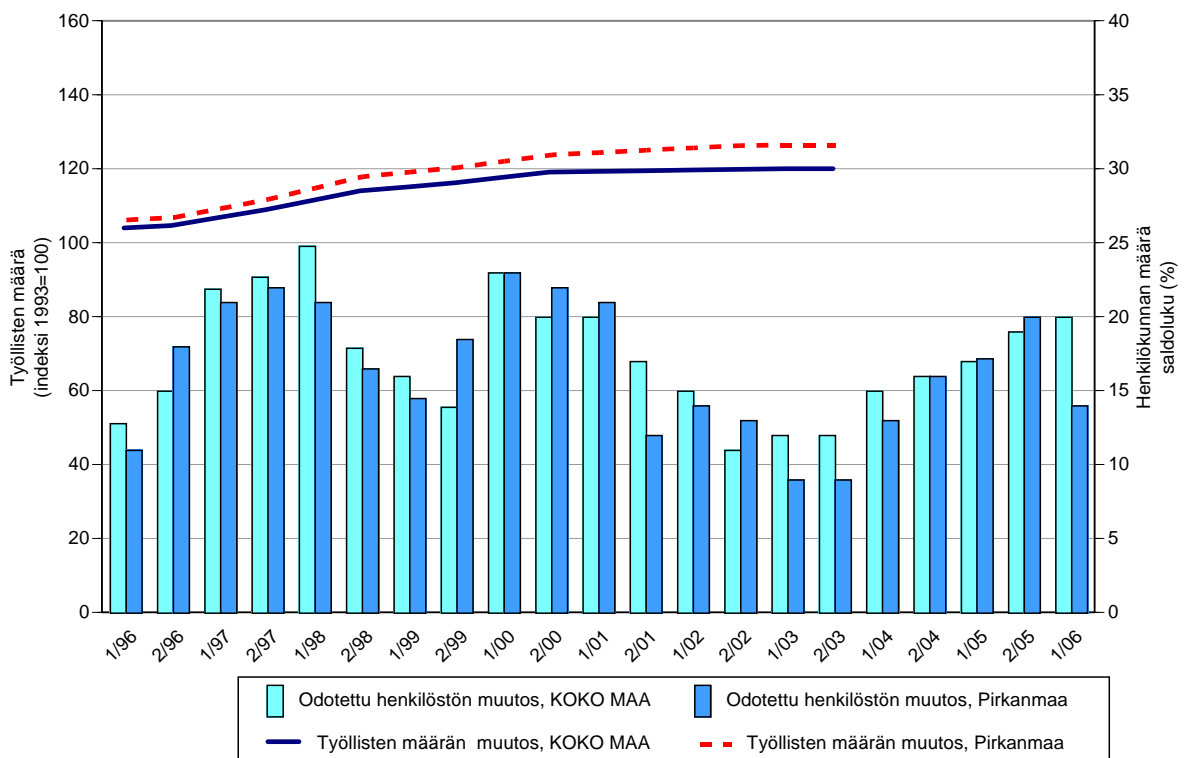
Taulukko 2: Pk-yritysten suhdannenäkymät henkilökunnan määrän osalta seuraavan vuoden kuluttua.

	Suurempi %	Yhtä suuri %	Pienempi %	Saldoluku %
KOKO MAA	25	70	5	20
Pirkanmaa	19	77	5	14

Pirkanmaalla toimivat pk-yritykset odottavat edelleen työllisyyden paranevan seuraavan vuoden aikana. Henkilökunnan määrän suhdannenäkymiä kuvaava saldoluku on alueella kuitenkin alhaisempi kuin koko maassa keskimäärin. Henkilökunnan määrän suhdannenäkymät ovat Pirkanmaalla nyt heikommat kuin syksyllä 2005. Koko maassa ovat henkilökunnan määrän suhdannenäkymät puolestaan hieman paremmat kuin edellisessä kyselyssä, sillä syksyllä 2005 henkilökunnan määrän saldoluku oli +19 %.

Seuraavassa kuviossa on verrattu Pirkanmaan työllisten määrää (indeksi 1993=100) ja pk-yritysten henkilökunnan määrän suhdannenäkymiä seuraavan vuoden aikana⁴. Tuorein käytettävissä oleva tieto on Tilastokeskuksen työssäkäyntitilastosta vuodelta 2003.

2. HENKILÖKUNNAN MÄÄRÄN MUUTOSODOTUKSET SEURAAVAN VUODEN AIKANA SEKÄ TYÖLLISTEN MÄÄRÄN TILASTOITU MUUTOS



Maaliskuu 2006
Älkuperätunniste 4409/JKÄ/VH/ss/jso

Pk-yritysbarometri
Kevät 2006

³ Lähde: Tilastokeskus Työssäkäyntitilasto

⁴ Kysymysmuoto muuttui 1/2000. Tätä aiemmin kysyttiin suhdannenäkymät seuraavan puolen vuoden aikana.

3 Pk-yritysten suhdannenäkymät

3.1 Yleiset suhdannenäkymät

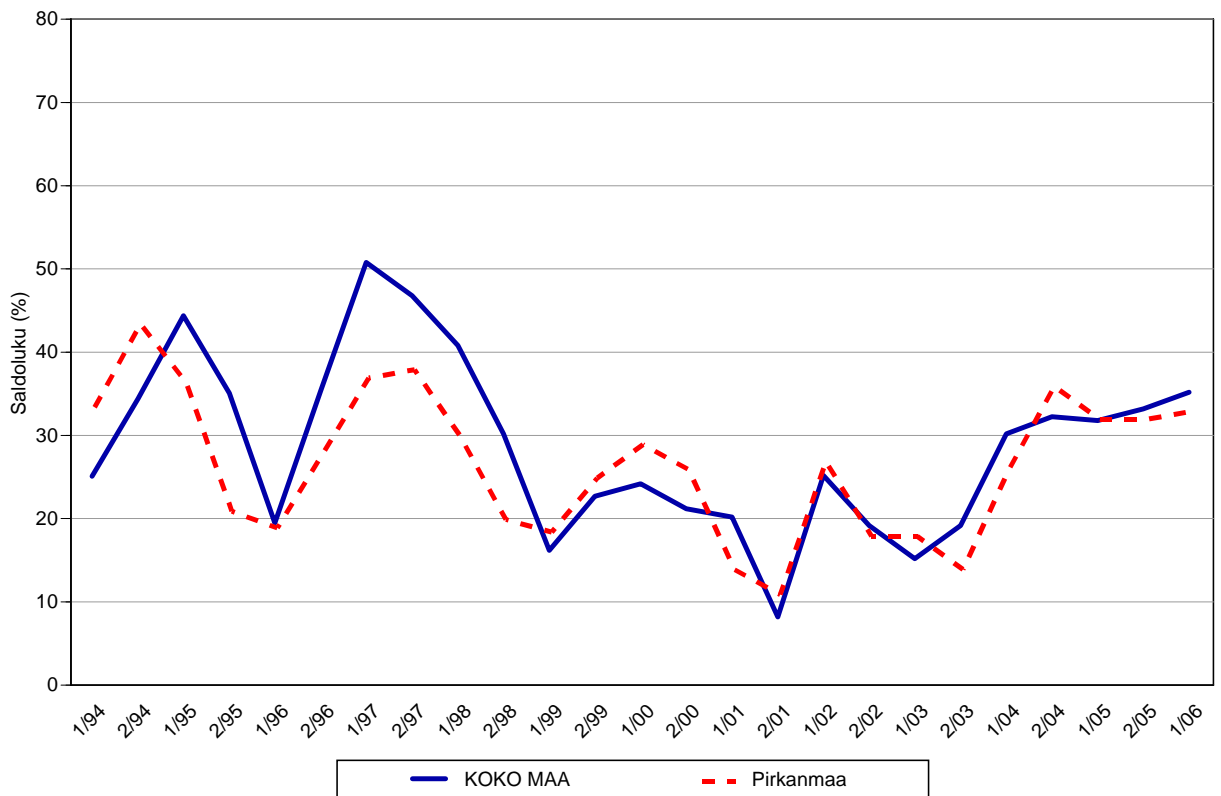
Taulukko 3.1: Pk-yritysten suhdannenäkymät oman yrityksen kannalta lähimmän vuoden aikana.

	Paranee	Pysyy ennallaan	Huononee	Saldoluku
	%	%	%	%
KOKO MAA	43	49	8	35
Pirkanmaa	42	50	8	33

Pk-yritysten suhdannenäkymät ovat pitkälti samansuuntaiset syksyn 2005 tilanteeseen verrattuna. Pk-yritykset odottavat suhdanteiden paranevan lähimmän vuoden aikana Pirkanmaalla ja koko maassa oman yrityksen kannalta. Pirkanmaalla toimivista pk-yrityksistä edelleen neljä kymmenestä ennakoivat suhdannenäkymien lähimmän vuoden aikana paranevan ja kahdeksan prosenttia yrityksistä ennakoivat suhdanteiden heikkenevän. Alueen pk-yritysten yleiset suhdannenäkymät ovat hieman heikkommat kuin koko maan pk-yrityksillä keskimäärin.

Seuraavasta kuviosta nähdään pk-yritysten yleisten suhdannenäkymien kehitys tutkimusjaksosta 1/94 lähtien. Syksyn 2005 tilanteeseen verrattuna ovat Pirkanmaalla toimivien pk-yritysten suhdannenäkymät lähimmän vuoden aikana lähes samaa tasoa. Koko maan osalta näkymät ovat nousussa.

3.1 YLEISET SUHDANNENÄKYMÄT LÄHIMMÄN VUODEN AIKANA



3.2 Suhdannenäkymät osatekijöittäin

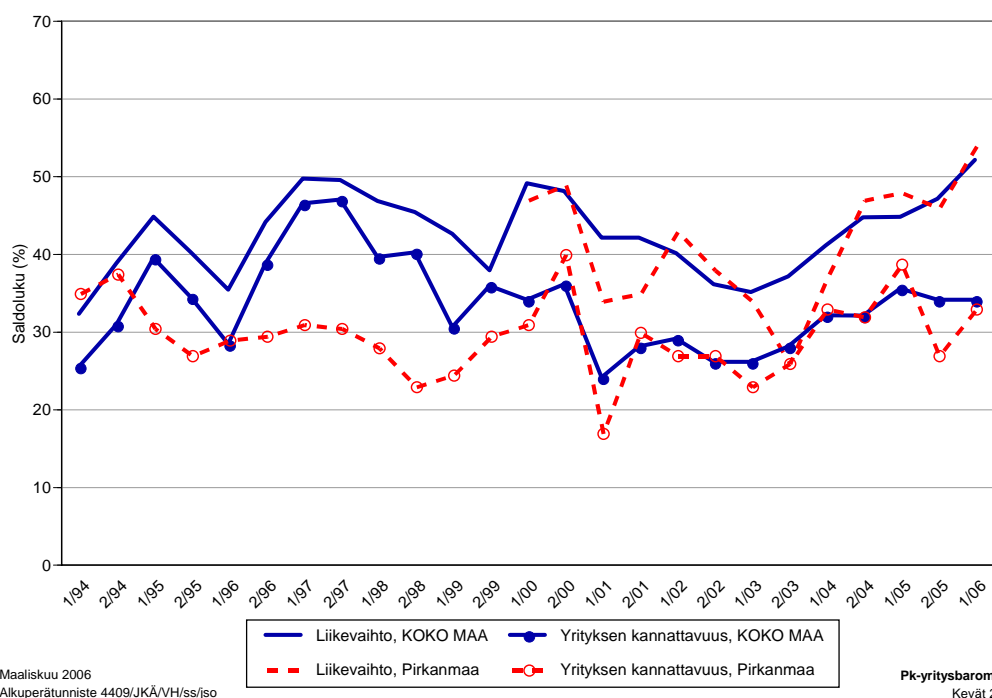
Taulukko 3.2: Pk-yritysten suhdannenäkymät osatekijöittäin seuraavan vuoden kuluttua.

	Liikevaihto	Investointien arvo	Viennin arvo	Tuonnin arvo	Tuotanto-kustannukset	Yrityksen kannattavuus	Vaka-varaisuus
KOKO MAA							
Suurempi	60	24	42	54	36	46	45
Yhtä suuri	32	59	52	40	53	42	49
Pienempi	8	17	6	6	10	12	7
Saldoluku (%)	52	6	36	48	26	34	38
Pirkanmaa							
Suurempi	60	23	32	47	37	43	46
Yhtä suuri	33	62	63	47	56	46	49
Pienempi	7	15	5	6	8	10	4
Saldoluku (%)	54	7	28	40	29	33	42

Koko maan ja Pirkanmaan pk-yritysten suhdannenäkymät ovat seuraavan vuoden kuluttua kaikkien osatekijöiden suhteen edelleen positiivisia. Viennin ja tuonnin arvojen osalta suhdannenäkymät ovat alhaisemmat kuin koko maassa keskimäärin. Muilta osin suhdannenäkymät ovat hyvin samankaltaiset kuin koko maan pk-yritysten kaikkien osatekijöiden suhteen.

Seuraavasta kuviosta nähdään pk-yritysten liikevaihdon ja yrityksen kannattavuuden suhdannenäkymien⁵ kehitys jaksosta 1/94 lähtien. Liikevaihdon suhdannenäkymät ovat Pirkanmaalla paremmat kuin syksyllä 2005. Myös yrityksen kannattavuuden osalta ovat Pirkanmaalla toimivien pk-yritysten suhdannenäkymät paremmat kuin syksyllä 2005.

3.2 SUHDANNENÄKYMÄT SEURAAVAN VUODEN KULUTTUA



⁵ Kysymysmuoto muuttui 1/2000. Tätä aiemmin kysyttiin suhdannenäkymät seuraavan puolen vuoden aikana.

4 Pk-yritysten kehittämistarpeet

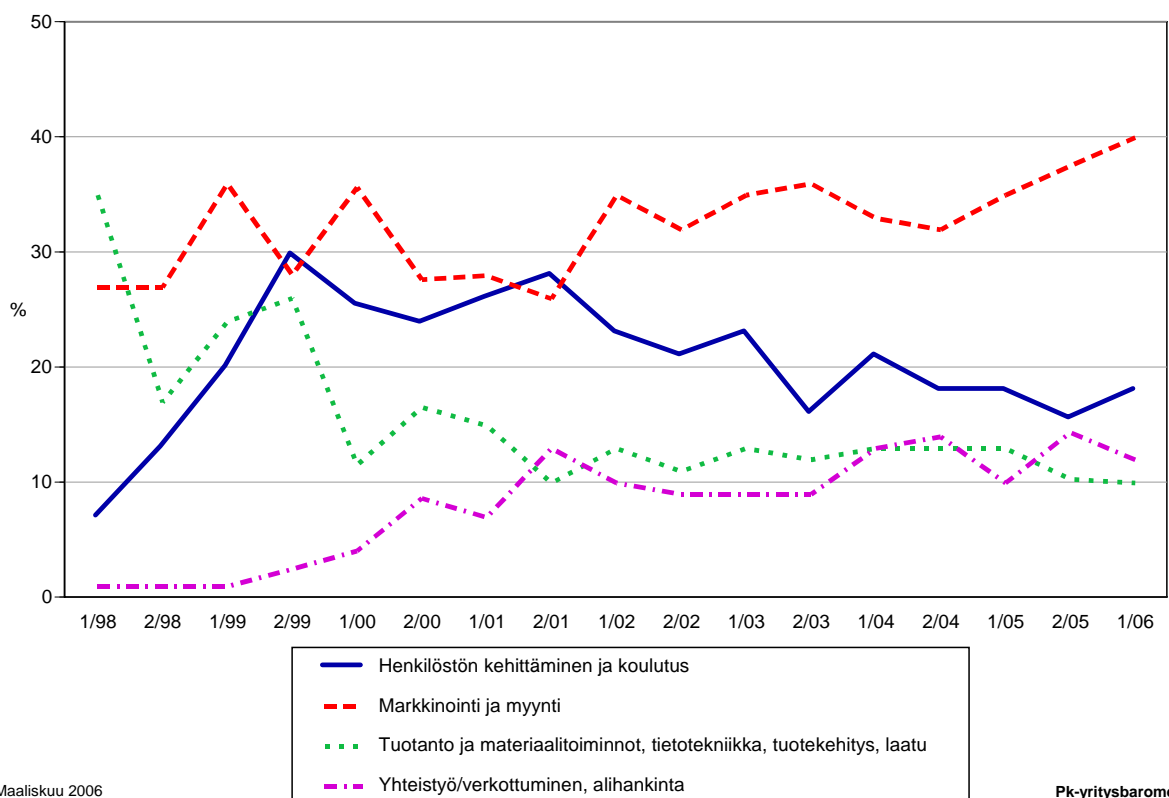
Taulukko 4: Pk-yrityksillä eniten kehittämistarvetta tällä hetkellä.

	KOKO MAA %	Pirkanmaa %
Johtaminen	4	4
Henkilöstön kehittäminen ja koulutus	17	18
Markkinointi ja myynti	36	40
Vienti ja kansainvälistyminen	3	3
Rahoitus, talous ja laskentatoimi	8	9
Tuotanto ja materiaalityönnöt, tietotekniikka, tuotekehitys, laatu	11	10
Yhteistyö/verkottuminen, alihankinta	14	12
Ympäristö- ja muiden säädösvaatimusten ottaminen huomioon toiminnassa	3	1
Muu	1	1
Ei kehittämistarvetta/ Ei osaa sanoa	3	2

Pirkanmaan pk-yrityksissä koetaan olevan eniten kehittämistarvetta markkinoinnissa ja myynnissä, seuraavaksi eniten kehittämistarvetta alueen pk-yrityksillä on henkilöstön kehittämisessä ja koulutuksessa. Alueen pk-yrityksillä on koko maan pk-yrityksiä enemmän kehittämistarvetta markkinoinnissa ja myynnissä. Koko maan kohdalla rahoituksen, talouden ja laskentatoimen alueella koetaan nyt olevan selvästi enemmän kehittämistarvetta syksyn 2005 tutkimukseen verrattuna. Muilta osin koko maan ja alueen pk-yritysten kehittämistarpeet ovat hyvin samankaltaisia.

Syksyn tilanteeseen verrattuna markkinointiin ja myyntiin sekä henkilöstön kehittämiseen ja koulutukseen liittyvät kehittämistarpeet ovat lisääntyneet Pirkanmaalla toimivien pk-yritysten keskuudessa.

4. PK-YRITYSTEN KEHITTÄMISTARPEET - Pirkanmaa -



5 Pk-yritysten kehittämisen pahimmat esteet

Taulukko 5: Pk-yritysten kehittämisen pahimmat esteet.

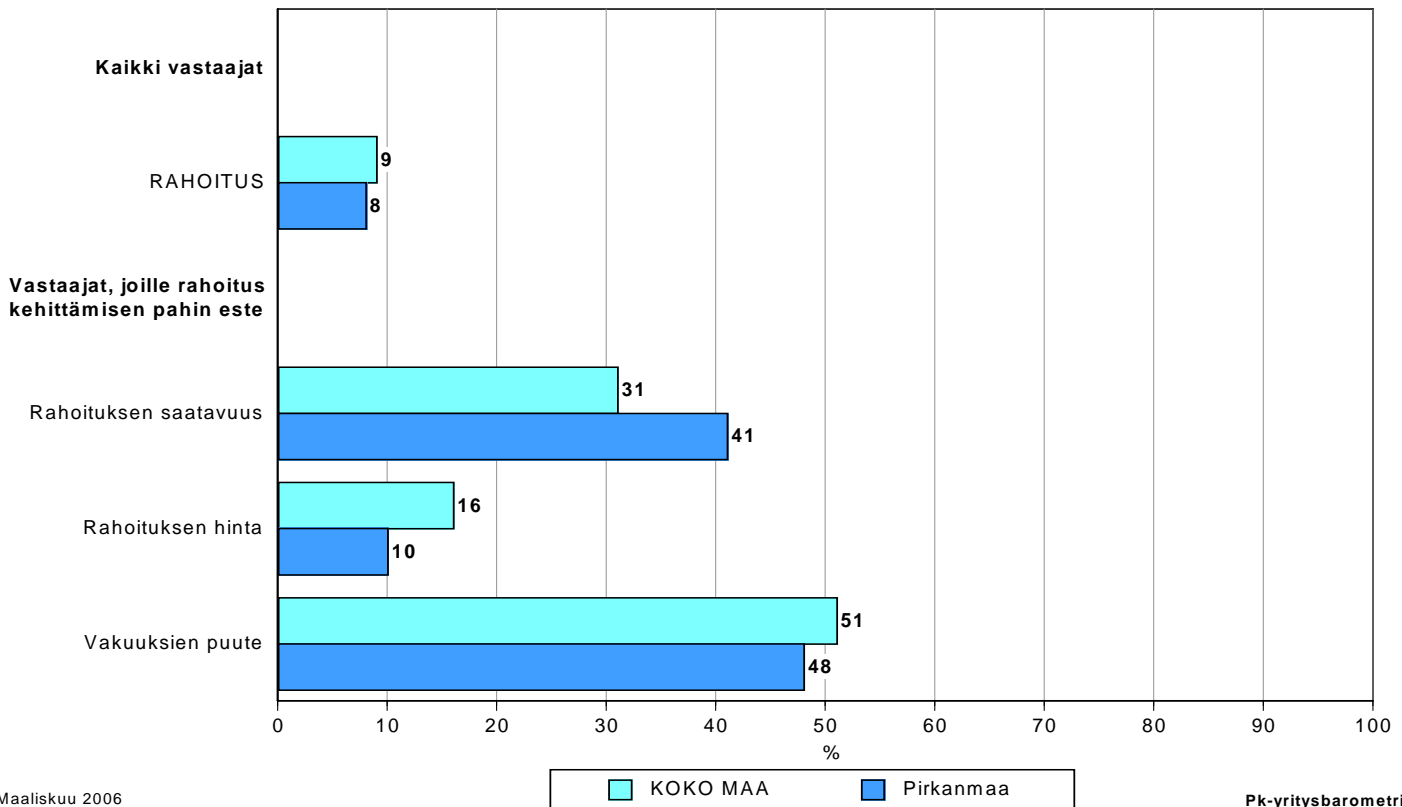
	KOKO MAA	Pirkanmaa
	%	%
YRITYSTOIMINNAN SÄÄTELY	6	7
byrokratia	30	21
työlainsäädäntö	9	7
työehtosopimukset	12	15
muu sääntely	28	45
KUSTANNUSTASO	15	14
verotus	21	9
palkkataso	16	13
työn sivukulut	42	54
muut tuotantokustannukset	16	21
KILPAILUTILANNE	27	27
kireä kilpailutilanne	65	71
markkinoiden liiallinen keskittyminen	11	11
julkisen sektorin elinkeinotoiminta	3	4
markkinoita vääristävät tuet	2	4
harmaa talous, konkurssit jne.	4	3
kysynnän riittämättömyys	10	4
RAHOITUS	9	8
rahoituksen saatavuus	31	41
rahoituksen hinta	16	10
vakuuksien puute	51	48
RESURSSITEKIJÄT	27	30
ammattitaitoisen työvoiman saatavuus	52	36
alihankkijoiden/osatoimittajien saatavuus	7	9
toimitilat	8	10
koneet ja laitteet	5	9
muut resurssitekijät, esim. raaka-aineet	18	26
YLEINEN SUHDANNE- /MAAILMANTILANNE	12	11
MUUT TEKIJÄT	2	1
EI OSAA SANOA	3	2

Pirkanmaalla pk-yritysten kehittämisen pahimpia esteitä ovat kilpailutilanteeseen ja resurssitekijöihin liittyvät tekijät. Resurssitekijöistä erityisesti ammattitaitoisen työvoiman saatavuus, muut resurssitekijät kuten raaka-aineet koetaan alueen pk-yritysten keskuudessa yrityksen kehittämisen esteiksi. Koko maan pk-yritysten tuloksiin verrattuna resurssitekijöihin liittyviä tekijöitä pidetään alueella suurempina kehittämisen esteinä kuin muualla maassa.

Rahoitukseen liittyvät tekijät ovat kehittämisen pahimpana esteenä 8 prosentilla Pirkanmaan pk-yrityksistä. Näistä yrityksistä vakuuksien puute on pahimpana esteenä joka toisella, rahoituksen saatavuus noin neljällä kymmenestä ja rahoituksen hinta yhdellä kymmenestä alueen pk-yrityksistä. Pirkanmaalla toimivat pk-yritykset kokevat edelleen rahoituksen olevan hieman pienempi kehittämisen este kuin koko maan pk-yritykset keskimäärin. Koko maan niin kaikki kuin myös kasvuhakuiset⁶ pk-yritykset pitävät rahoitusta kokonaisuudessaan nyt selvästi suurempina kehittämisen esteenä verrattuna syksyn 2005 tilanteeseen. Pirkanmaalla tilanne on sama.

⁶ Voimakkaasti kasvuhakuiset ja mahdollisuuksien mukaan kasvamaan pyrkivät pk-yritykset yhteensä.

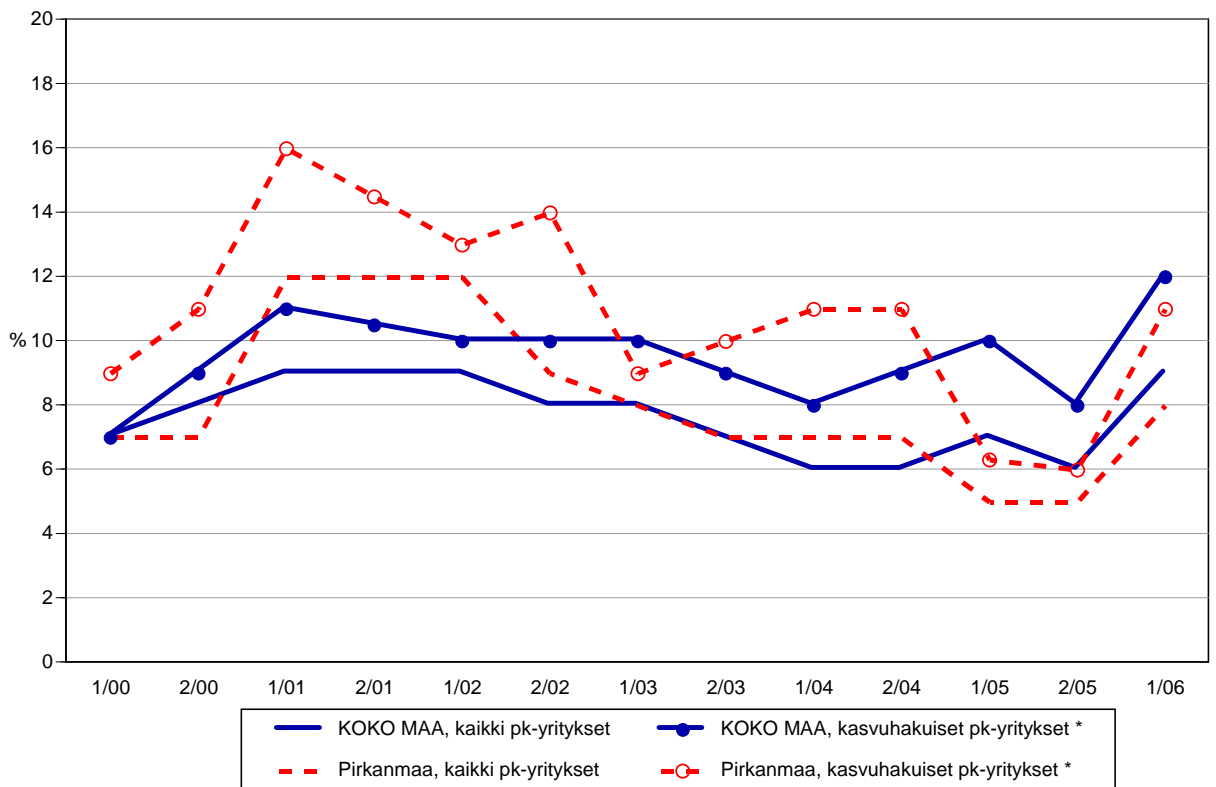
5.1 PK-YRITYSTEN KEHITTÄMISEN ESTEET
- Rahoitus -



Maaliskuu 2006
Alkuperätunniste 4409/JKÄ/VH/ss/jsj

Pk-yritysbarometri
Kevät 2006

5.2 PK-YRITYSTEN KEHITTÄMISEN ESTEET
- Rahoitus kokonaisuudessaan -



Maaliskuu 2006
Alkuperätunniste 4409/JKÄ/VH/ss/jsj

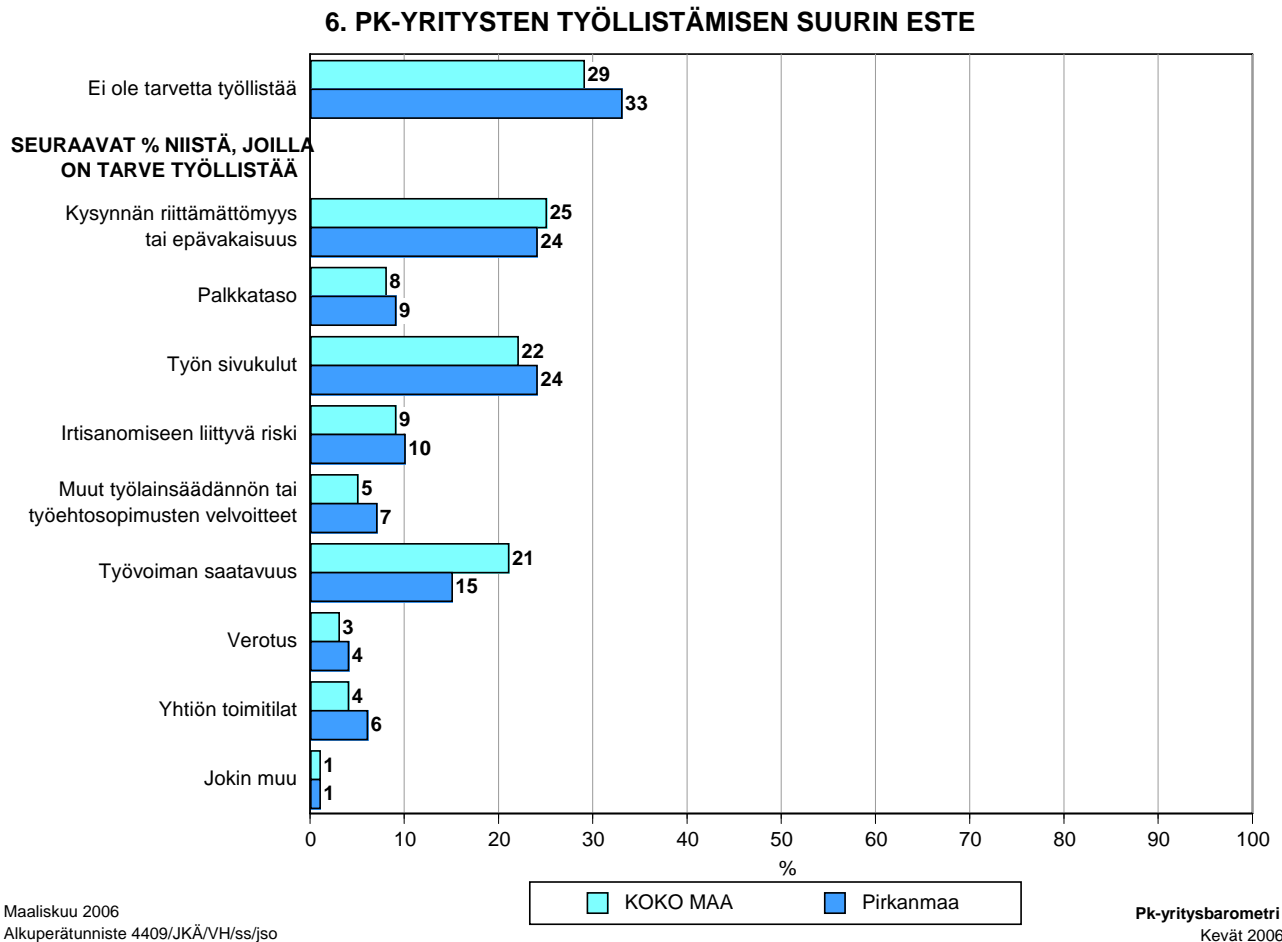
*) Yritys on voimakkaasti kasvuhakuinen tai pyrkii kasvamaan mahdollisuuksien mukaan

Pk-yritysbarometri
Kevät 2006

Kehittämisen esteitä ei kysytty jaksolla 2/01.

6 Pk-yritysten työllistämisen esteet

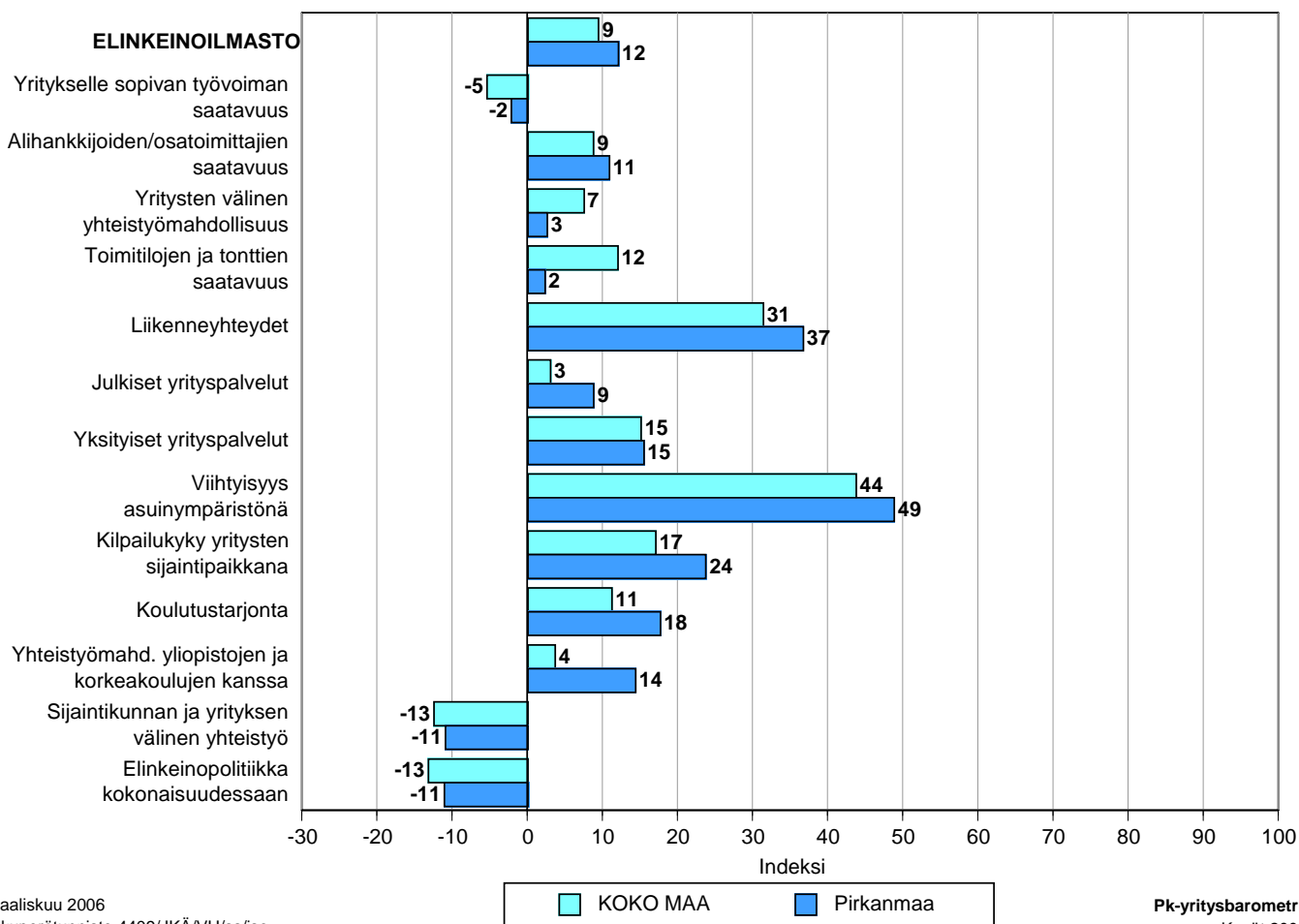
Pirkanmaan pk-yrityksillä työllistämisen suurimmat esteet ovat kysynnän riittämättömyys tai epävakaisuus, työn sivukulut ja työvoiman saatavuus. Alueen pk-yrityksistä, joilla on tarve työllistää noin joka neljäs pitää kysynnän riittämättömyyttä tai epävakaisuutta työllistämisen esteenä, samoin joka neljäs työn sivukuluja ja joka kuudes työvoiman saatavuutta. Yhdellä kolmesta Pirkanmaan pk-yrityksestä ei ole tarvetta työllistää.



7 Elinkeinoilmasto

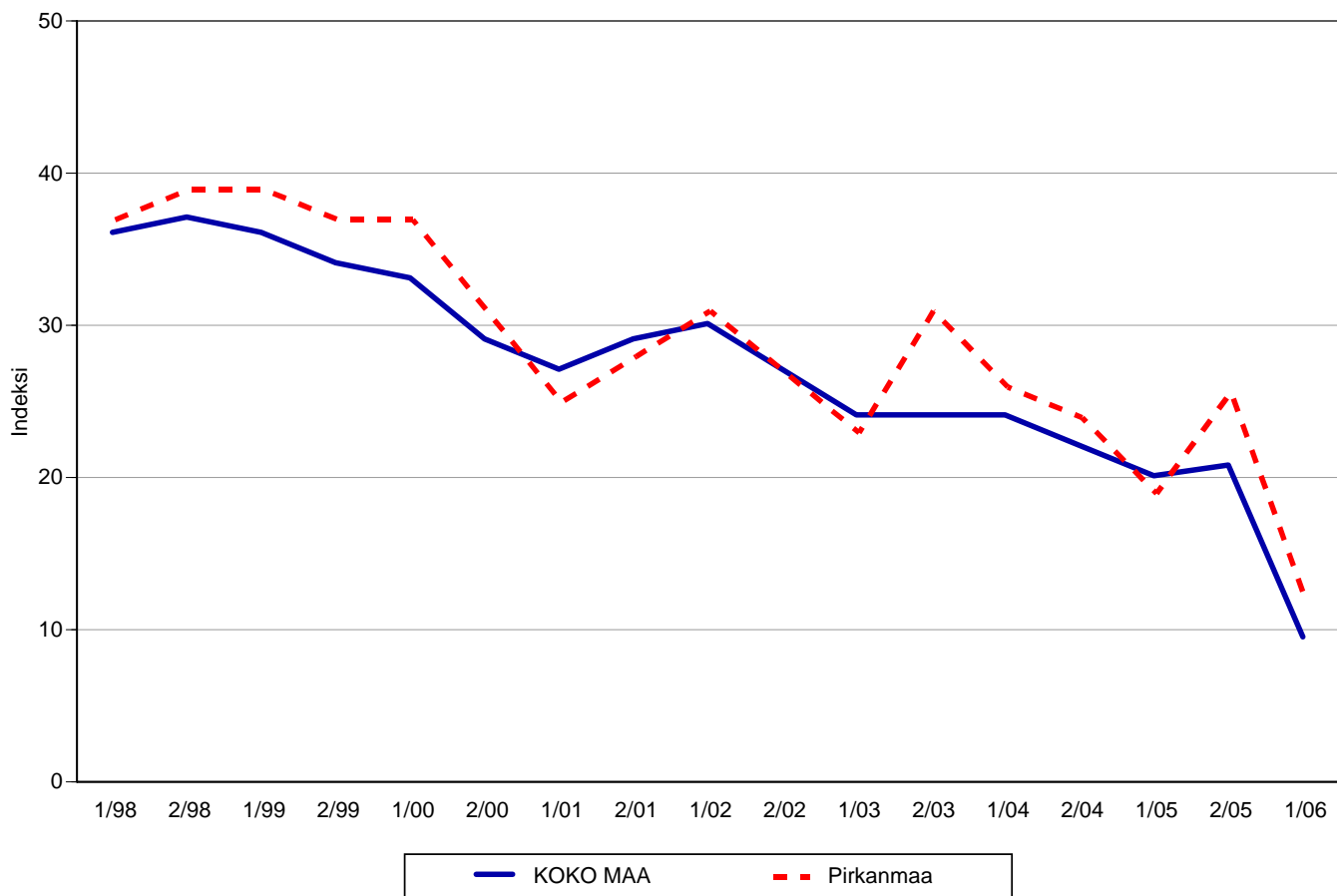
Yrityksen sijaintikuntaan elinkeinon harjoittamisen näkökulmasta ollaan Pirkanmaalla edelleen tyytyväisempiä kuin koko maassa keskimäärin. Tyytyväisimpiä Pirkanmaalla sijaitsevat pk-yritykset ovat viihtyisyyteen asuinympäristönä ja kilpailukykyyn yritysten sijaintipaikkana. Tyytymättömämpiä alueella ollaan myös nyt sijaintikunnan ja yrityksen väliseen yhteistyöhön ja elinkeinopolitiikkaan kokonaisuudessaan. Pirkanmaan pk-yritykset ovat koko maan pk-yrityksiä tyytymättömämpiä toimitilojen ja tonttien saatavuuteen ja yritysten välisiin yhteistyömahdollisuuksiin. Kokonaisuutena tyytyväisyys elinkeinoilmastoon on Pirkanmaalla ja myös koko maassa selvästi laskusuunnassa. Aiemmin kysytty tekijä 'yhteiskunnalliset turvallisuuspalvelut' ei ollut mukana kevään 2006 tutkimuksessa.

7.1 ELINKEINOILMASTO



7.2 ELINKEINOILMASTO

- Keskiarvo sijaintikunnan elinkeinoilmastoa koskevista väittämistä -



Maaliskuu 2006
Alkuperätunniste 4409/JKÄ/VH/ss/jso

Pk-yritysbarometri
Kevät 2006

8 Pk-yritysten kasvuhakuisuus

Taulukko 6: Pk-yritysten kasvuhakuisuus.

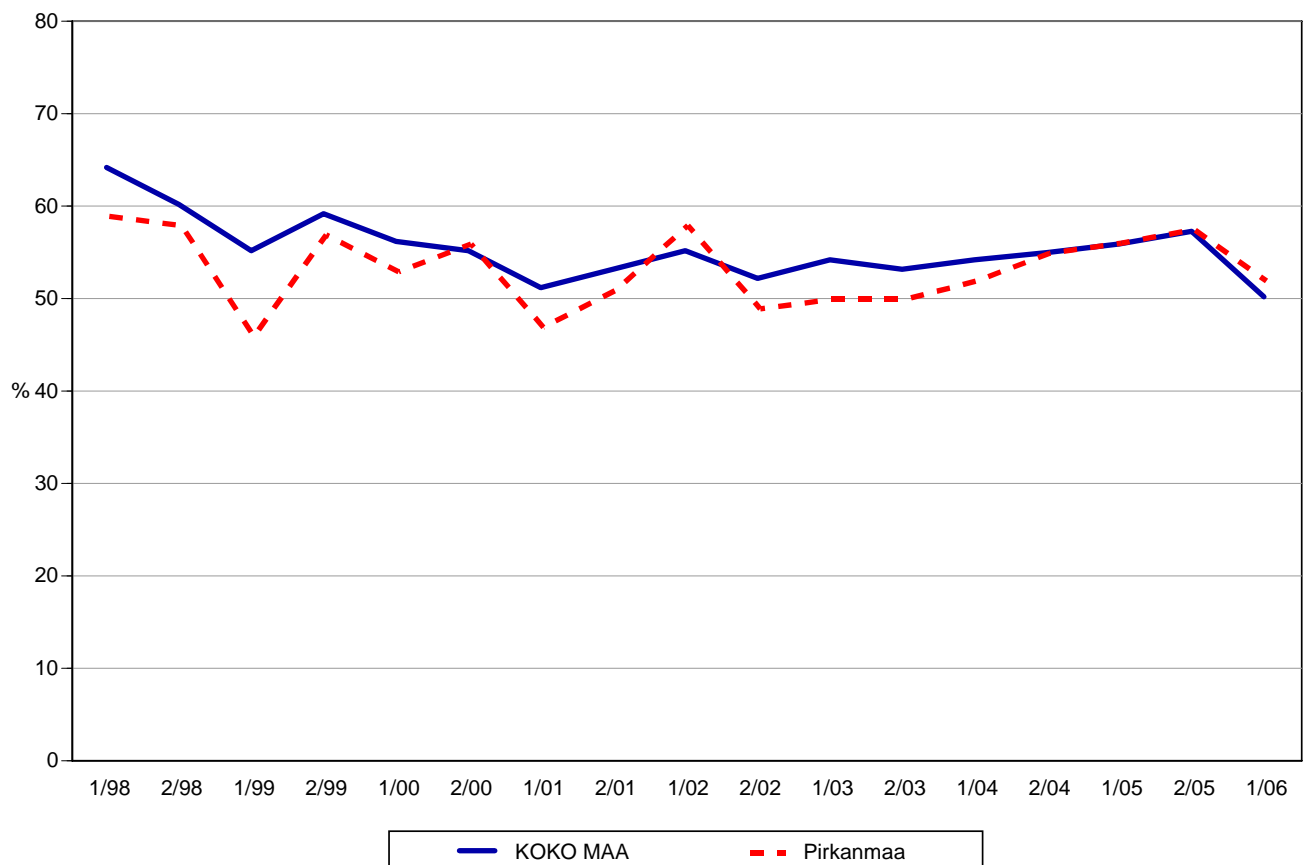
	KOKO MAA %	Pirkanmaa %
Olemme voimakkaasti kasvuhakuinen	11	10
Pyrimme kasvamaan mahdollisuuksien mukaan	39	42
Pyrimme säilyttämään asemamme	34	34
Yrityksellämme ei ole kasvutavoitteita	14	13
Toiminta loppuu seuraavan vuoden aikana	2	1

Pirkanmaalla on suhteellisesti lähes saman verran voimakkaasti kasvuhakuisia pk-yrityksiä kuin koko maassa keskimäärin. Yrityksen toiminnan loppumisesta seuraavan vuoden aikana ennakoiti 2 prosenttia koko maan ja prosentti Pirkanmaan pk-yrityksistä. Tärkeimpänä kasvukeinonaan alueen pk-yritykset pitävät uusien tuotteiden ja palvelujen kehittämistä sekä myynnin ja markkinoinnin lisäämistä. Pirkanmaan alueen yrittäjät näkevät myös yhteistyön lisäämisen ja verkostoitumisen keskimääräistä tärkeämpänä kasvukeinona.

Voimakkaasti tai mahdollisuuksien mukaan kasvavia pk-yrityksiä on Pirkanmaalla nyt yhteensä 52 prosenttia. Koko maassa näiden voimakkaasti tai mahdollisuuksien mukaan kasvavien pk-yritysten osuus on 50 prosenttia. Voimakkaasti kasvuhakuisten yritysten osuudet ovat kasvaneet sekä koko maassa että Pirkanmaan alueella. Kokonaisuutena kasvuhakuisten pk-yritysten osuudet alueella ja koko maassa ovat kuitenkin laskeneet syksyn 2005 tilanteeseen verrattuna.

8. PK-YRITYSTEN KASVUHAKUISUUS

- Voimakkaasti ja mahdollisuuksien mukaan kasvavien yritysten osuus kaikista yrityksistä -



9 Sukupolven- tai omistajanvaihdokset

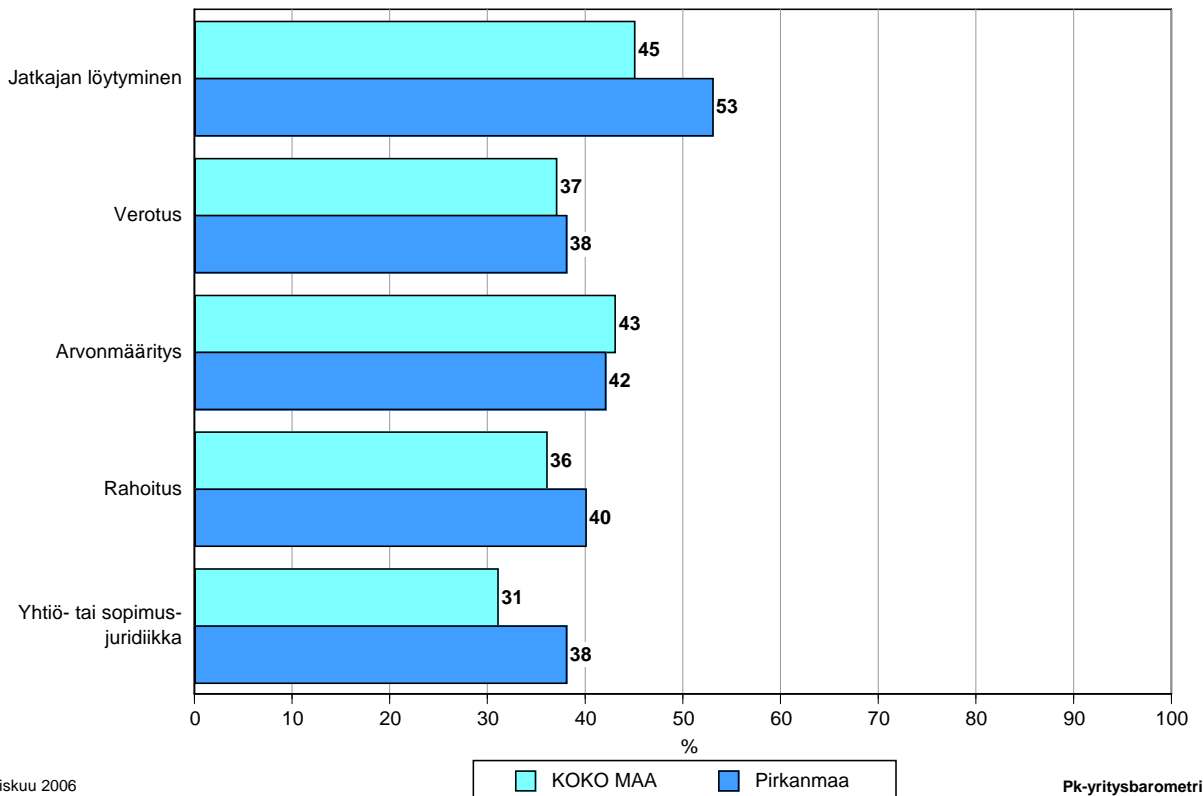
Taulukko 7: Sukupolven- tai omistajanvaihdokset pk-yrityksissä.

	KOKO MAA %	Pirkanmaa %
SUKUPOLVEN- TAI OMISTAJANVAIHDOS ODOTETTAVISSA LÄHIMMÄN 5 VUODEN AIKANA		
Ei	71	71
Kyllä, 1-2 vuoden sisällä	7	8
Kyllä, 3-5 vuoden sisällä	12	12
Ei osaa sanoa	10	9

Koko maassa ja Pirkanmaalla on sukupolven- tai omistajanvaihdos odotettavissa lähimmän viiden vuoden aikana joka viidennessä pk-yrityksessä. Suurimmat haasteet sukupolven- tai omistajanvaihdosta aikoville yrityksille ovat jatkajan löytyminen ja ongelmat arvonnäilyksessä. Pirkanmaalla myös rahoitus ja yhtiö- tai sopimusjuridiikka koetaan koko maahan verrattuna keskimääräistä enemmän ongelmina.

9. ODOTETTAVISSA OLEVAT ONGELMAT SUKUPOLVEN- TAI OMISTAJANVAIHDOKSEEN LIITTYVISSÄ ASIOISSA

- Yritykset, joissa vaihdos odotettavissa lähimmän 5 vuoden aikana -



Maaliskuu 2006
Alkuperätunniste 4409/JKÄ/VH/ss/jso

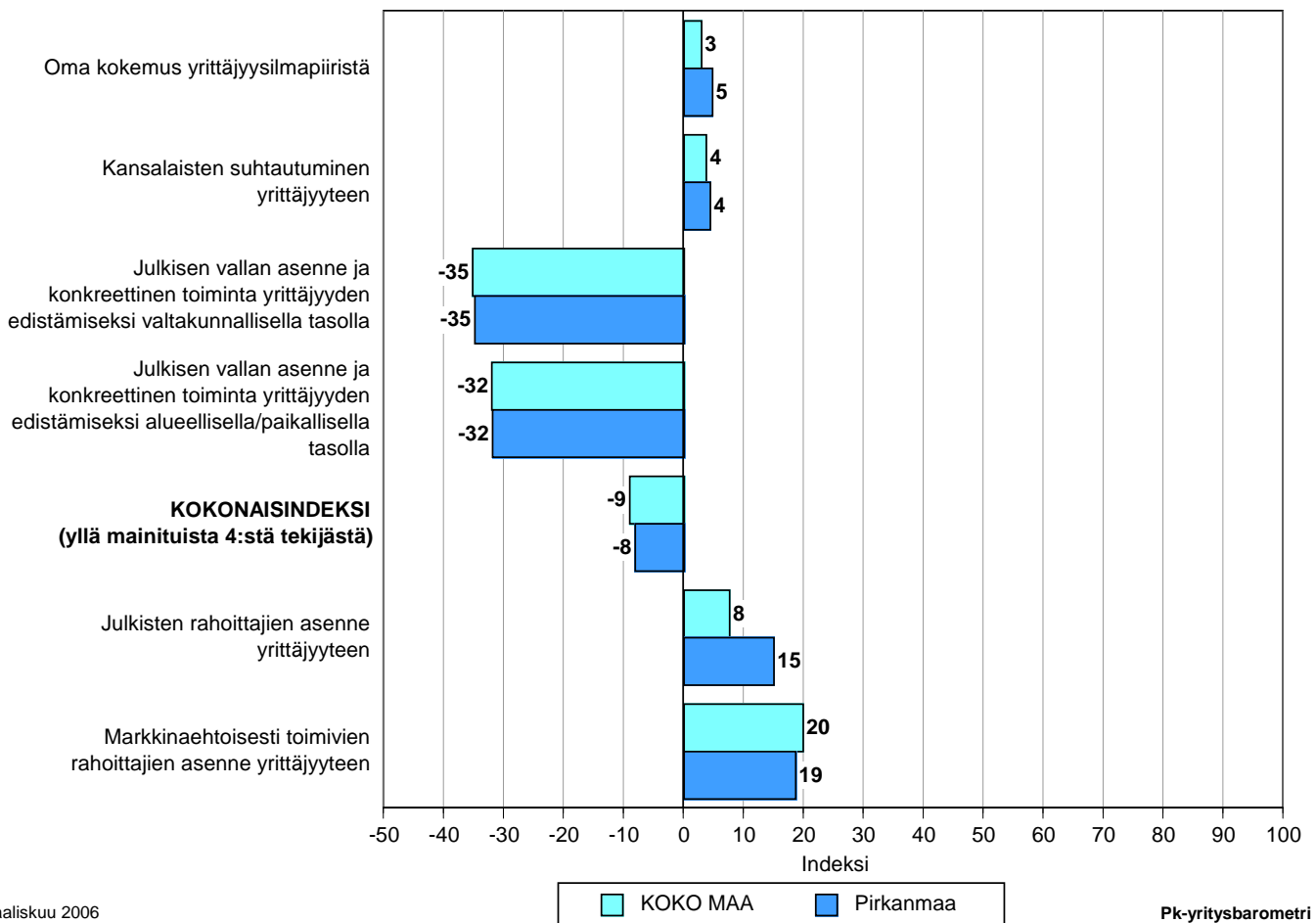
Pk-yritysbarometri
Kevät 2006

10 Yrittäjyysilmapiiri

Pk-yritysten käsityksiä yrittäjyysilmapiiristä selvitetään nyt aiempaa laajemmin. Kokonaisindeksi Pirkanmaan alueella on negatiivinen -8 ja verrattuna koko maan indeksiin, on Pirkanmaan indeksi hieman parempi. Indeksien osatekijöistä oma kokemus ja kansalaisten suhtautuminen arvioidaan positiivisiksi tekijöiksi. Julkisen vallan asenne ja toimet arvioidaan selkeästi negatiivisiksi sekä Pirkanmaan että koko maan osalta.

Julkisen vallan rahoittajien asenne yrittäjyyteen arvioidaan Pirkanmaan alueella selvästi koko maata paremmaksi. Markkinaehtoisten rahoittajien asenne saa selvästi paremman arvioin julkiseen puoleen verrattuna. Pirkanmaalla markkinaehtoisten rahoittajien indeksi on koko maan tasolla.

10. YRITTÄJYYSILMAPIIRI



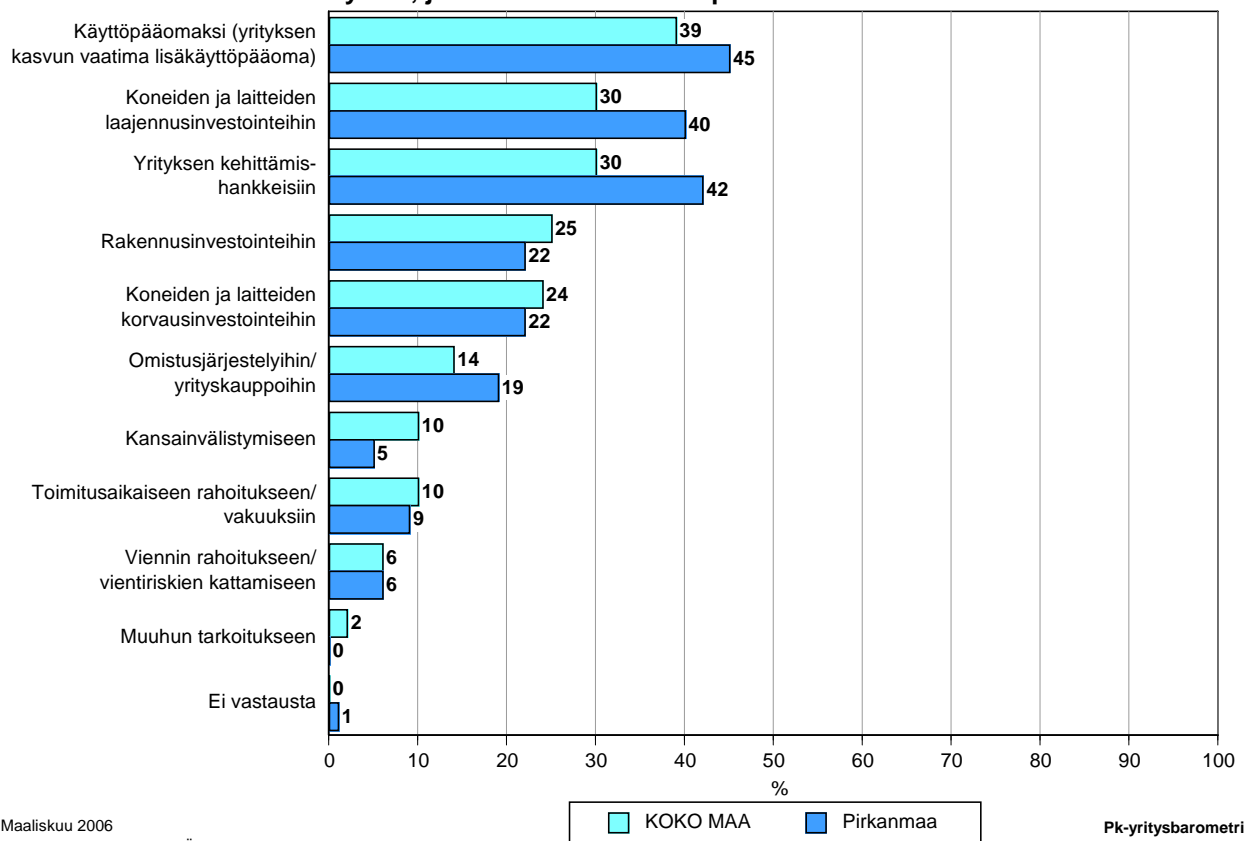
11 Pk-yritysten rahoitus

Pirkanmaalla toimivista pk-yrityksistä 22 prosenttia aikoo ottaa ulkopuolista rahoitusta seuraavan vuoden aikana. Koko maan pk-yritysten keskuudessa ulkopuolista rahoitusta aikoo hankkia 26 prosenttia. Useimmiten alueen yritykset aikovat hankkia rahoitusta kasvun vaatimaksi käyttöpääomaksi, yrityksen kehittämishankkeisiin sekä kone- ja laiteinvestointeihin. Pirkanmaan pk-yritykset aikovat hankkia ulkoista rahoitusta useimmiten pankista (81 %) tai Finnverasta (41 %). Pääomasijoittajilta rahoitusta aikoo hakea 11 prosenttia alueen yrityksistä.

Alueen yrityksistä 5 prosenttia on hakenut rahoitusta pääomasijoittajilta ja näistä yrityksistä yli puolet myös sai tai otti rahoituksen. Neljännes yrityksistä voisi harkita ottavansa rahoitusta pääomasijoittajilta.

Niistä alueen yrityksistä, jotka eivät ole hakeneet eivätkä harkitse hakevansa rahoitusta pääomasijoittajilta, noin kaksi kolmesta sanoo syyksi sen, että yrityksen omistusta ei haluta jakaa. Kolmannes ei tunne pääomasijoitusta riittävästi ja myös viidennes sanoo, että päätösvalta voisi siirtyä liiaksi sijoittajille.

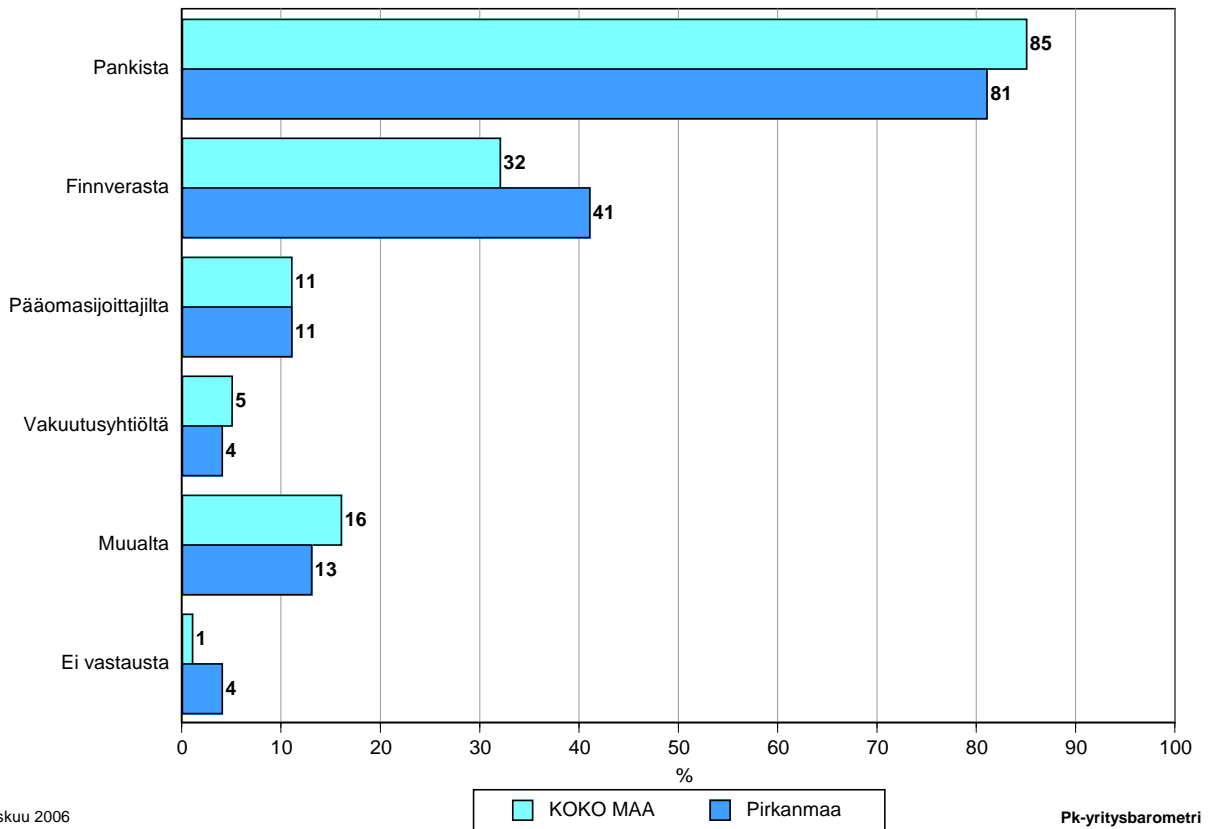
11. MIHIN KÄYTTÖTARKOITUKSEEN AIKOO OTTAA ULKOPUOLISTA RAHOITUSTA - Yritykset, jotka aikovat ottaa ulkopuolista rahoitusta -



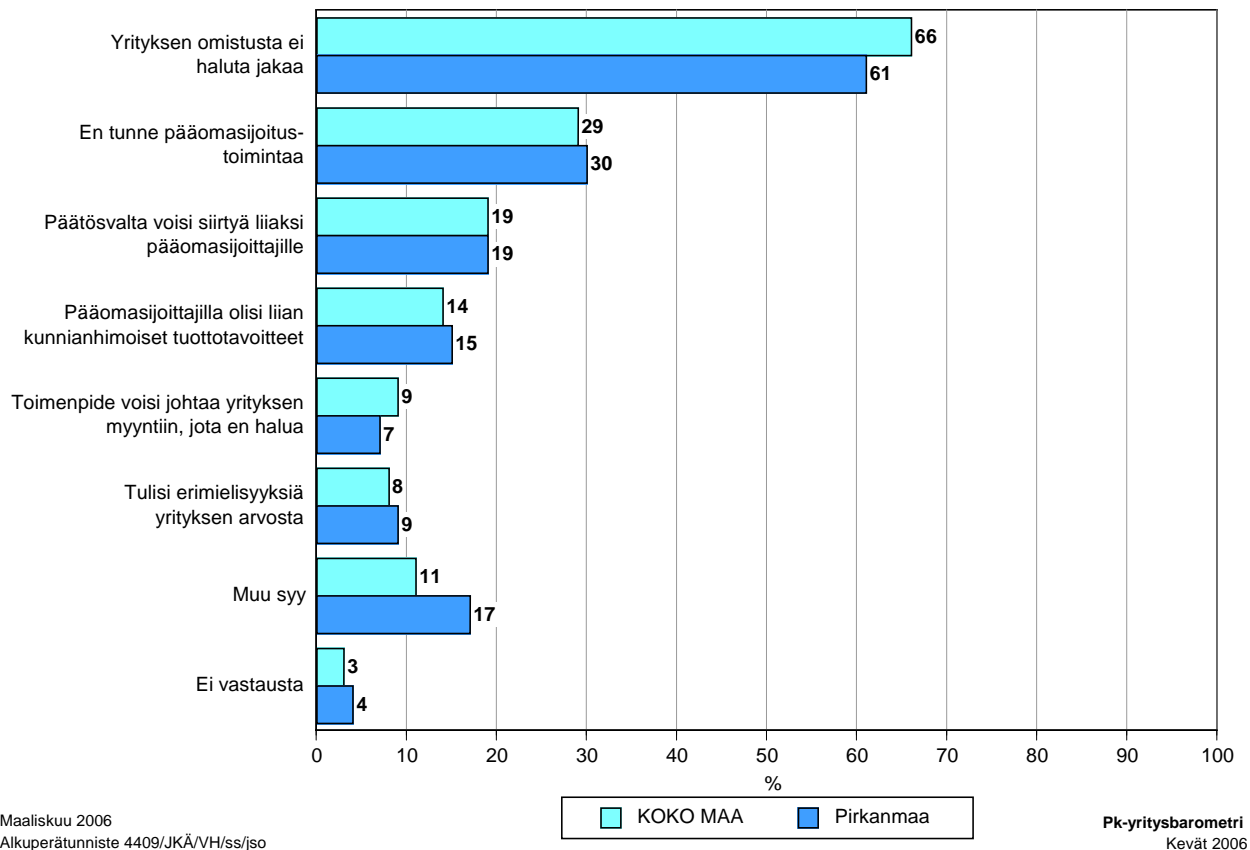
Maaliskuu 2006
Alkuperätunniste 4409/JKÄ/VH/ss/jsj

Pk-yrittäjäbarometri
Kevät 2006

12. MISTÄ AIKOO HAKEA RAHOITUSTA - Yritykset, jotka aikovat ottaa ulkopuolista rahoitusta -



14. MIKSI EI OLE HAKENUT RAHOITUSTA EIKÄ HARKITSE RAHOITUSTA PÄÄOMASIJOITAJILTA - Yritykset, jotka eivät ole hakeneet rahoitusta eivätkä harkitse rahoitusta pääomasijoittajilta -

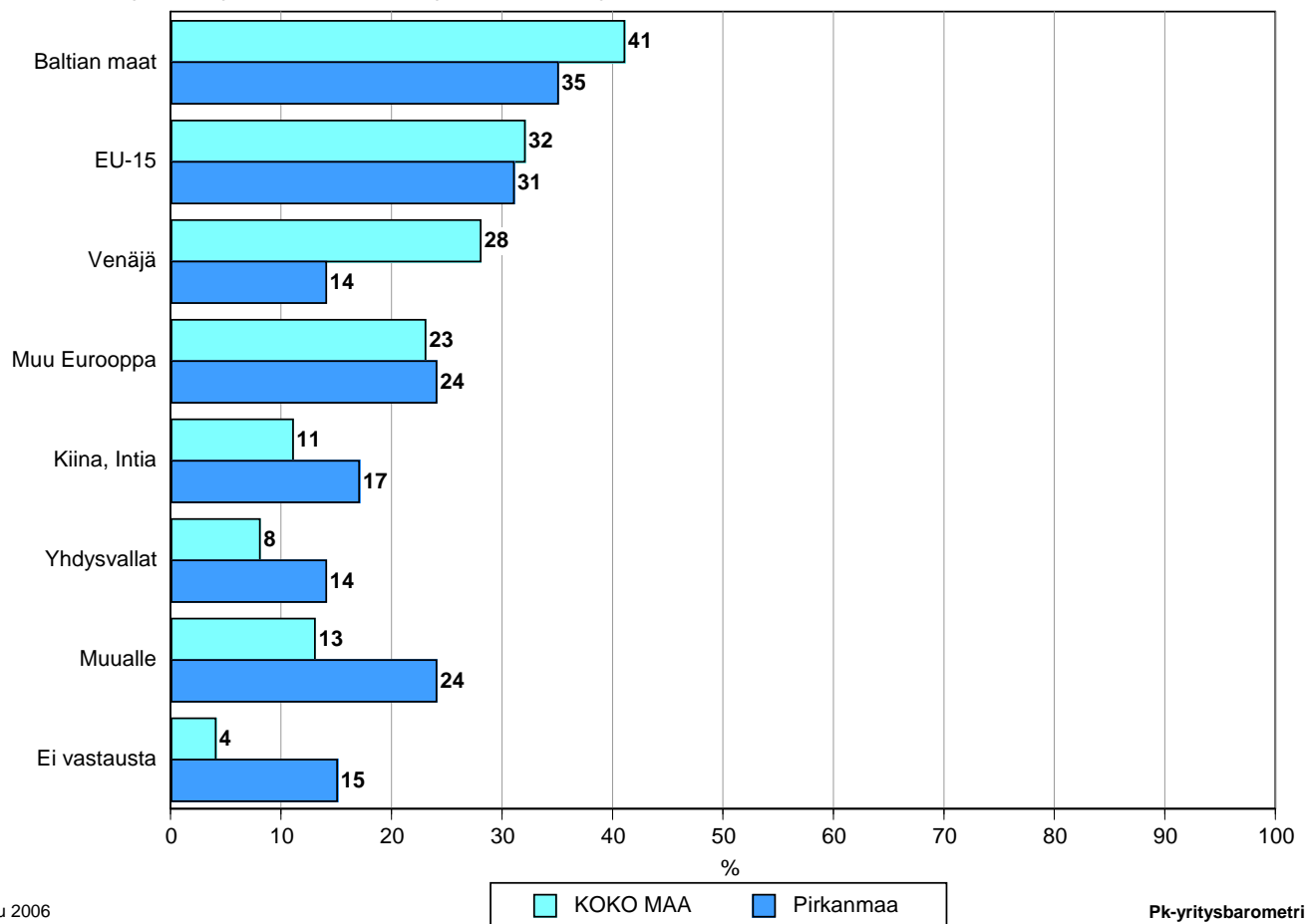


12 Pk-yritysten laajentuminen

Pirkanmaalla toimivista yrityksistä yksi kymmenestä aikoo käynnistää tuotantoa tai laajentaa toimintaansa ulkomaille. Näistä yrityksistä joka kolmas suuntaa Baltian maihin, EU-15- alueelle 31 prosenttia ja muualle Eurooppaan 24 prosenttia. Alueen yritysten toiminta suuntautuu koko maata keskimääräistä vähemmän Baltiaan ja Venäjälle ja enemmän Kiinaan sekä Yhdysvaltoihin.

Ulkomaille investoimista harkitsevista alueen yrityksistä 41 prosenttia ilmoittaa tarvitsevana ulkopuolista rahoitusta. Rahoitusta suunnitellaan Pirkanmaan alueella haettavan pääomasijoittajilta (40 %), Finnverasta (38 %) ja pankista (34 %).

13. MIHIN PÄIN LAAJENTAA TUOTANTOA TAI TOIMINTAA - Yritykset, jotka aikovat käynnistää/laajentaa tuotantoa tai toimintaa ulkomaille -



Maaliskuu 2006
Alkuperätunniste 4409/JKÄ/VH/ss/jso

Pk-yritysbarometri
Kevät 2006

13 Rekrytointi pk-yrityksissä

Kevään 2006 Pk-yritysbarometrissä kysyttiin myös työvoimamarkkinoihin liittyviä kysymyksiä, koska ensimmäisiä merkkejä työvoimapulasta on ollut havaittavissa ja samalla on alettu tarkastella työvoimamarkkinoiden ajankohtaisia kysymyksiä pulan kannalta.

Pirkanmaan alueen noin puolella on ollut avoimia työpaikkoja viimeisen vuoden aikana. Määrä on koko maan avointen työpaikkojen tasolla.

Pirkanmaan alueella kolmannes prosenttia niistä yrityksistä, joissa on ollut avoimia työpaikkoja, on saanut rekrytoitua osaavan ammattilaisen eli ei ole kohdannut rekrytointiongelmia. Koko maan kohdalla 31 % on välttynyt ongelmilta. Pirkanmaalla 20 prosenttia ja koko maassa 17 prosenttia ei ole onnistunut täyttämään yhtään avointa paikkaa.

Taulukko 8: Moneenko prosenttiin avoimista palkatuista työpaikoistanne olette saaneet osaavan ammattilaisen viimeisen vuoden aikana?

	KOKO MAA	Pirkanmaa
	%	%
0 %	9	10
1-33 %	9	8
34-66 %	10	9
67-99 %	8	8
100 %	16	17
Ei ole ollut avoimia työpaikkoja	47	48

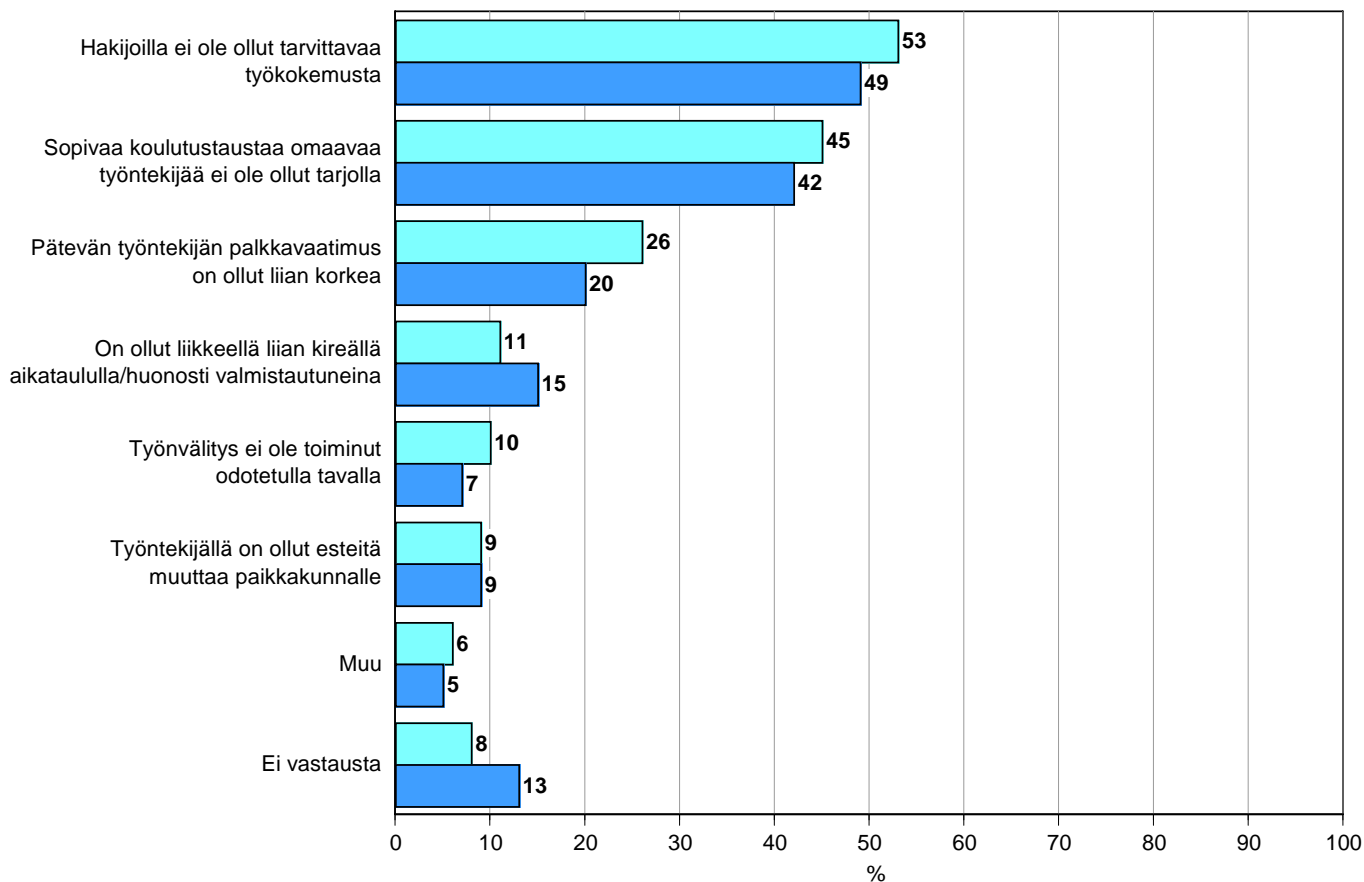
Rekrytointiongelmia Pirkanmaan alueella kohdanneilla eniten ongelmia on ollut työntekijöiden ja toimihenkilöiden löytämisessä.

Taulukko 9: Mihin henkilöstöryhmään kuuluvista on ollut pulaa?

	KOKO MAA	Pirkanmaa
	%	%
Yrityksen johto	4	2
Toimihenkilöt	21	17
Työnjohto	11	9
Työntekijät	72	67

Niin koko maan kuin Pirkanmaankin alueella useimmin rekrytointiongelmien syyksi nimetään puutteellinen työkokemus ja koulutus. Liian korkea palkkavaatimus ei saa koko maahan verrattuna niin suurta osuutta Pirkanmaalla.

15. MIKÄ ON OLLUT SYYNÄ REKRYTOINTIONGELMIIN - Yritykset, jotka eivät ole saaneet rekrytoitua osaavia ammattilaisia -



Maaliskuu 2006
Alkuperätunniste 4409/JKÄ/VH/ss/jso

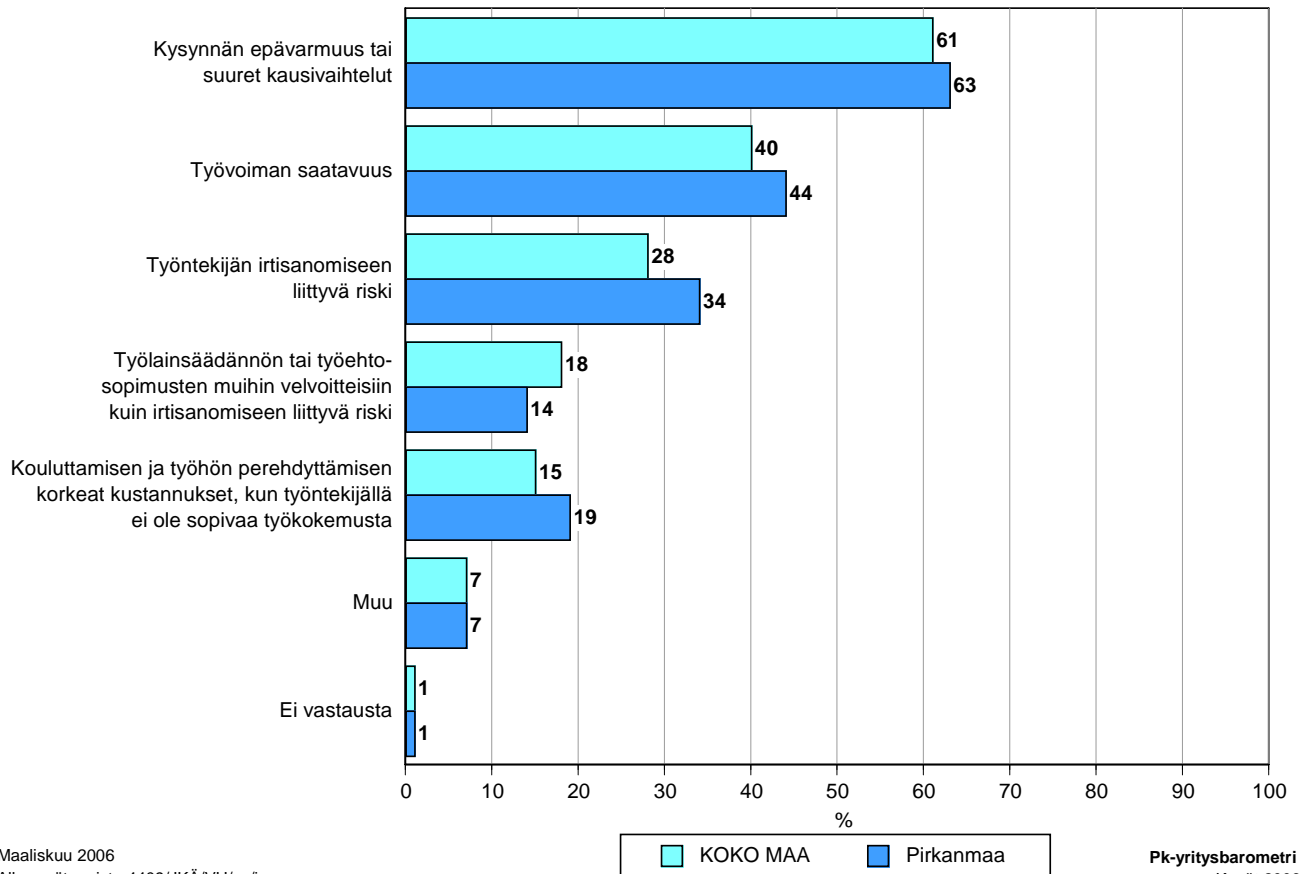
■ KOKO MAA
 ■ Pirkanmaa

Pk-yritysbarometri
Kevät 2006

Koko maan osalta 17 prosenttia pk-yrityksistä ilmoittaa käyttäneensä vuokratyövoimaa viimeksi kuluneen vuoden aikana. Pirkanmaan alueella vastaava luku on 12 prosenttia.

Pirkanmaan alueella vuokratyövoimaa käyttäneistä yrityksistä kaksi kolmesta nimeää käytön syyksi kysynnän epävarmuuden ja/tai kausivaihtelut. Noin neljä kymmenestä vastaajasta ilmoittaa syyksi työvoiman heikon saatavuuden. Selvästi muita syitä useammin myös irtisanomiseen liittyvä riski nimetään vuokratyövoiman käytön syyksi.

16. MIKSI OLETTE TURVAUTUNEET VUOKRATYÖVOIMAAN PALKATUN TYÖVOIMAN SIJAIN - Yritykset, jotka ovat käyttäneet vuokrattua työvoimaa -



Pirkanmaan alueen ja myös koko maan yrityksistä 9 prosenttia ilmoittaa palkkalistoillaan olleen ulkomaista työvoimaa viimeksi kuluneen vuoden aikana. 6 prosenttia yrityksistä ilmoittaa ostaneensa ulkomaalaisia palveluita, joissa on käytetty ulkomaista työvoimaa.

Koko maan pk-yrityksistä 59 prosenttia ja Pirkanmaalla 55 prosenttia katsoo, että ulkomaisen työvoiman vapaa liikkuvuus tulisi sallia. Kuusi kymmenestä alueen ja koko maan vastaajista kokee, että liikkuvuuden vapauttaminen helpottaisi työvoiman saatavuutta.



PÄÄKONTTORIT

HELSINKI

Eteläesplanadi 8 • PL 1010, 00101 Helsinki
Faksi 020 460 7220

KUOPIO

Haapaniemenkatu 40 • PL 1127, 70111 Kuopio
Faksi 020 460 3240

Finnvera Oyj • valtakunnallinen vaihde 020 460 11
www.finnvera.fi

ALUEKONTTORIT

HELSINKI (PÄÄKAUPUNKISEUTU)

Eteläesplanadi 8 • PL 249, 00101 Helsinki
Faksi 020 460 3401

UUSIMAA

Eteläesplanadi 8 • PL 1010, 00101 Helsinki
Faksi 020 460 7110

JOENSUU

Torikatu 9 A, 80100 Joensuu
Faksi 020 460 2163

JYVÄSKYLÄ

Sepänkatu 4, 40100 Jyväskylä
Faksi 020 460 2299

KAJAANI

Kauppakatu 1, 87100 Kajaani
Faksi 020 460 3899

KUOPIO

Haapaniemenkatu 40 • PL 1127, 70111 Kuopio
Faksi 020 460 3330

LAHTI

Laiturikatu 2, 15140 Lahti
Faksi 020 460 2249

LAPPEENRANTA

Snellmaninkatu 10, 53100 Lappeenranta
Faksi 020 460 2149

MIKKELI

Linnankatu 5, 50100 Mikkeli
Faksi 020 460 3690

OULU

Asemakatu 37, 90100 Oulu
Faksi 020 460 3944

PORI

Valtakatu 6, 28100 Pori
Faksi 020 460 2349

ROVANIEMI

Maakuntakatu 10 • PL 8151, 96101 Rovaniemi
Faksi 020 460 2099

SEINÄJOKI

Kauppatori 1 - 3, 60100 Seinäjoki
Faksi 020 460 2399

TAMPERE

Hämeenkatu 9 • PL 559, 33101 Tampere
Faksi 020 460 3711

TURKU

Eerikinkatu 2, 20100 Turku
Faksi 020 460 3649

VAASA

Pitkäkatu 55, 65100 Vaasa
Faksi 020 460 3849

EDUSTUSTOT ULKOMAILLA

Postiosoite

PL 95, 53501 Lappeenranta
Puhelin +7 812 332 0830
Faksi +7 812 332 0831



Mannerheimintie 76 A
PL 999, 00101 Helsinki
Puhelin (09) 229 221, faksi (09) 2292 2980
www.yrittajat.fi

ETELÄ-KARJALAN YRITTÄJÄT RY
Snellmaninkatu 10, 53100 Lappeenranta
p. (05) 610 0200, f. (05) 610 0220
www.yrittajat.fi/etelakarjala

ETELÄ-POHJANMAAN YRITTÄJÄT RY
Alvar Aallon katu 3, 60100 Seinäjoki
p. (06) 420 5000, f. (06) 420 5001
www.yrittajat.fi/etelapohjanmaa

ETELÄ-SAVON YRITTÄJÄT RY
Linnankatu 5 • PL 204, 50101 Mikkeli
p. (015) 151 684, f. (015) 760 0950
www.yrittajat.fi/etelasavo

HELSINGIN YRITTÄJÄT
Kellosilta 2 D, 2. krs. 00520 Helsinki
p. (09) 612 6230, f. (09) 622 3385
www.yrittajat.fi/helsinki

HÄMEEN YRITTÄJÄT RY
Sibeliuksenkatu 11 A, 13100 Hämeenlinna
p. (03) 682 1153, f. (03) 682 1561
www.yrittajat.fi/hame

KAINUUN YRITTÄJÄT RY
Kauppakatu 26 A, 87100 Kajaani
p. (08) 613 0931, f. (08) 613 0934
www.yrittajat.fi/kainuu

KESKI-POHJANMAAN YRITTÄJÄT RY
Ristirannankatu 1, 67100 Kokkola
p. (06) 831 5292, f. (06) 822 3760
www.yrittajat.fi/keskipohjanmaa

KESKI-SUOMEN YRITTÄJÄT RY
Sepänkatu 4, 40100 Jyväskylä
p. (014) 643 922, f. (014) 643 944
www.yrittajat.fi/keskisuomi

KYMEN YRITTÄJÄT RY
Käsityöläiskatu 4, 45100 Kouvola
p. (05) 535 4313, f. (05) 535 4315
www.yrittajat.fi/kymi

LAPIN YRITTÄJÄT RY
Maakuntakatu 16, 96200 Rovaniemi
p. (016) 420 0600, f. (016) 420 0630
www.yrittajat.fi/lappi

LÄNSIPOHJAN YRITTÄJÄT RY
Valtakatu 5, 94100 Kemi
p. (016) 221 701, f. (016) 221 713
www.yrittajat.fi/lansipohja

PIRKANMAAN YRITTÄJÄT RY
Kehräsaari B-rappu • PL 7, 33201 Tampere
p. (03) 251 6500, f. (03) 251 6516
www.yrittajat.fi/pirkanmaa

POHJOIS-KARJALAN YRITTÄJÄT RY
Kauppakatu 17 B, 80100 Joensuu
p. (013) 221 311, f. (013) 127 678
www.yrittajat.fi/pohjoiskarjala

POHJOIS-POHJANMAAN YRITTÄJÄT RY
Uusikatu 64 A 2. krs., 90100 Oulu
p. (08) 311 4677, f. (08) 371 227
www.ppy.net

PÄIJÄT-HÄMEEN YRITTÄJÄT RY
Rautatienkatu 20 B 4, 15110 Lahti
p. (03) 782 9866, f. (03) 782 1718
www.yrittajat.fi/paijathame

PÄÄKAUPUNKISEUDUN YRITTÄJÄT RY
Tapiolan keskustorni 8. krs, 02100 Espoo
p. (09) 455 4525, f. (09) 467 655
www.espoonyrittajat.fi, www.yrittajat.fi/vantaa
www.kauniaistenyrittajat.fi

RANNIKKO-POHJANMAAN YRITTÄJÄT RY -
KUST-ÖSTERBOTTENS FÖRETAGARE RF
Hietasaarenkatu 6, 65100 Vaasa
p. (06) 356 0800, f. (06) 356 0815
www.yrittajat.fi/rannikkopohjanmaa

SATAKUNNAN YRITTÄJÄT RY
Isolinnankatu 24 • PL 45, 28101 Pori
p. (02) 634 9900, f. (02) 634 9901
www.yrittajat.fi/satakunta

SAVON YRITTÄJÄT RY
Haapaniemenkatu 40, 70110 Kuopio
p. (017) 368 0500, f. (017) 368 0506
www.yrittajat.fi/savo

UUDENMAAN YRITTÄJÄT - NYLANDS FÖRETAGARE RY
Rantakatu 1, 2. krs, 04400 Järvenpää
p. (09) 274 5420, f. (09) 622 3381
www.yrittajat.fi/uusimaa

VARSINAIS-SUOMEN YRITTÄJÄT RY
Brahenskatu 20, 20100 Turku
p. (02) 275 7100, f. (02) 232 8272
www.yrittajat.fi/varsinaissuomi



Pirkanmaan Yrittäjät

Kehräsaari B-rappu
PL 7, 33201 Tampere
Puhelin (03) 251 6500
Faksi (03) 251 6516
www.yrittajat.fi/pirkanmaa



Suomen Yrittäjät

Mannerheimintie 76 A
PL 999, 00101 Helsinki
Puhelin (09) 229 221
Faksi (09) 2292 2980
toimisto@yrittajat.fi
www.yrittajat.fi



FINNVERA

Tampere
Hämeenkatu 9
PL 559, 33101 Tampere
Faksi 020 460 3711

Finnvera Oyj
Valtakunnallinen vaihde: 020 460 11
www.finnvera.fi
Helsinki

Eteläesplanadi 8
PL 1010, 00101 Helsinki
Faksi 020 460 7220
Kuopio
Haapaniemenkatu 40
PL 1127, 70111 Kuopio
Faksi 020 460 3240