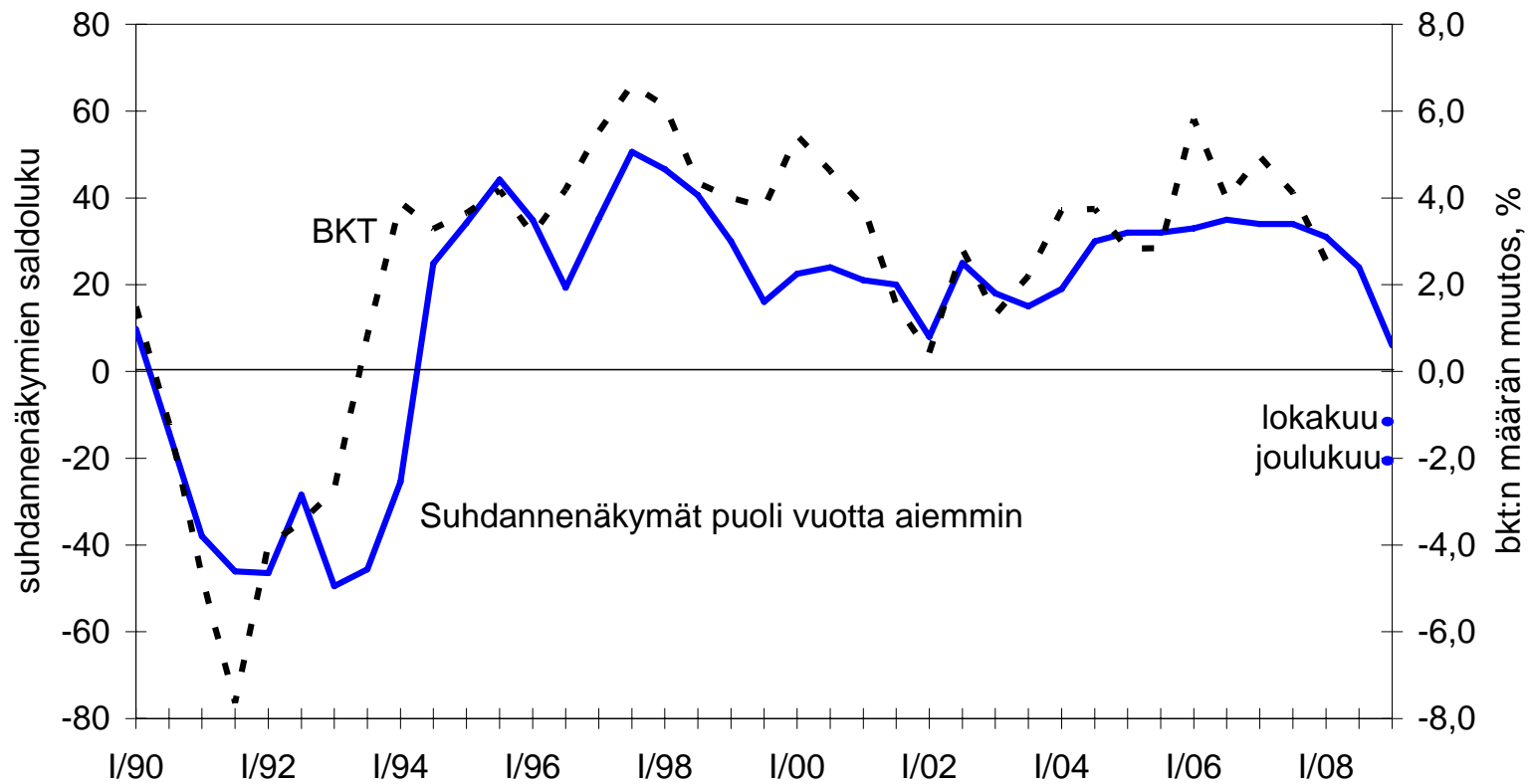


# Pk-yritysten suhdannenäkemys

**Joulukuu 2008**

# Yleinen suhdannenäkemys ja BKT:n muutos



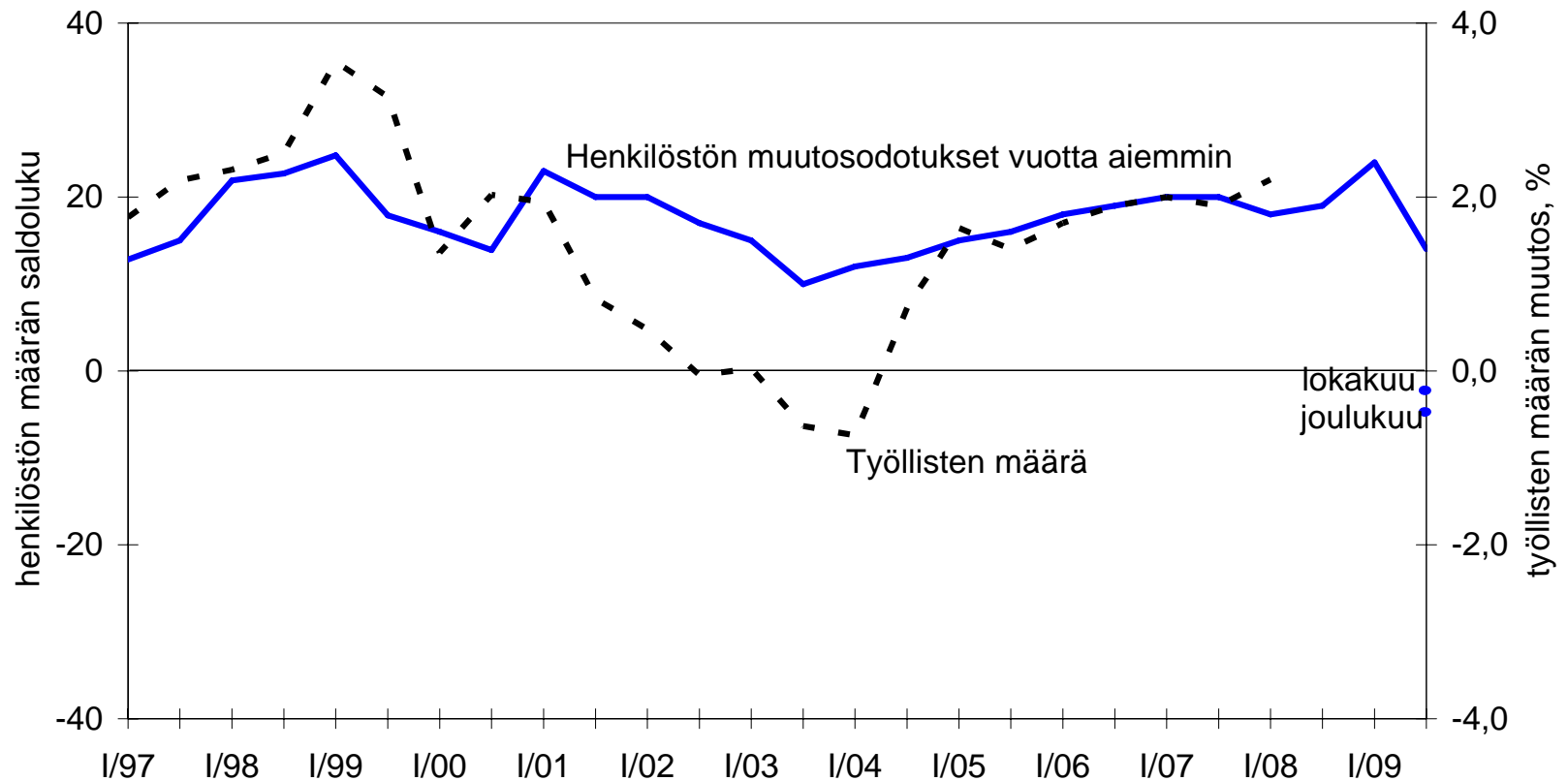
Lähde: Pk-yritysbarometri sekä loka- ja joulukuun 2008 tiedustelut

# Yleinen suhdannenäkemys

	<b>Paranevat</b>	<b>Pysyvät Ennallaan</b>	<b>Heikkenevä</b>	<b>Saldoluku</b>
	<b>%</b>	<b>%</b>	<b>%</b>	
<b>Kaikki yritykset</b>	<b>15</b>	<b>48</b>	<b>37</b>	<b>-22</b>
<b>Teollisuus</b>	<b>10</b>	<b>42</b>	<b>47</b>	<b>-37</b>
<b>Rakentaminen</b>	<b>7</b>	<b>51</b>	<b>42</b>	<b>-35</b>
<b>Kauppa</b>	<b>13</b>	<b>41</b>	<b>46</b>	<b>-33</b>
<b>Palvelut</b>	<b>19</b>	<b>49</b>	<b>32</b>	<b>-13</b>

Lähde: Suomen Yrittäjien joulukuun 2008 tiedustelu

# Odotukset henkilökunnan määrästä ja työllisten määrän muutos



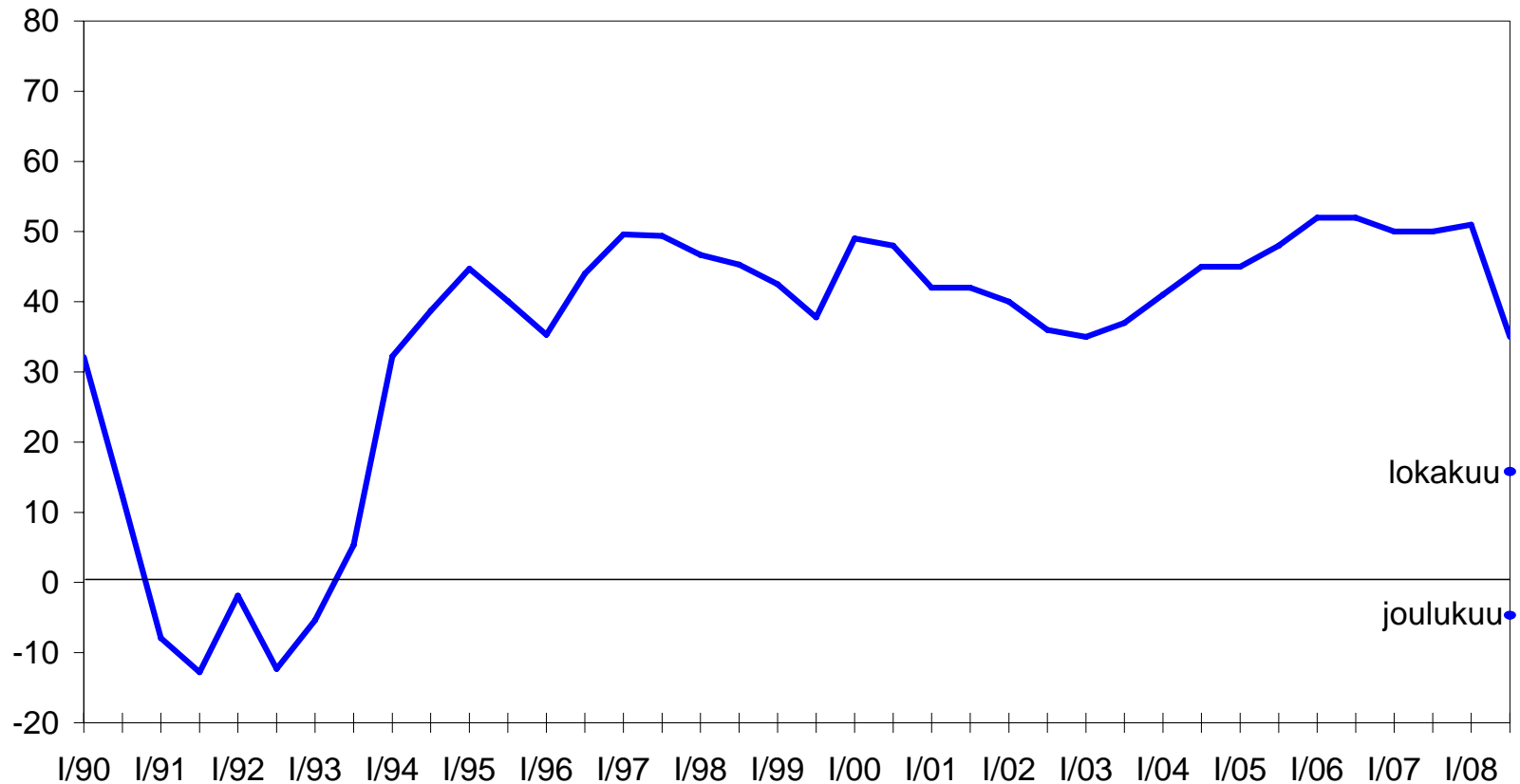
Lähde: Pk-yritysbarometri sekä loka- ja joulukuun 2008 tiedustelut

# Odotukset henkilöstön määrästä

	<b>Kasvaa</b> %	<b>Pysyy Ennallaan</b> %	<b>Pienenee</b> %	<b>Saldoluku</b>
<b>Kaikki yritykset</b>	<b>12</b>	<b>70</b>	<b>18</b>	<b>-6</b>
<b>Teollisuus</b>	<b>9</b>	<b>58</b>	<b>33</b>	<b>-24</b>
<b>Rakentaminen</b>	<b>9</b>	<b>66</b>	<b>25</b>	<b>-16</b>
<b>Kauppa</b>	<b>10</b>	<b>70</b>	<b>20</b>	<b>-10</b>
<b>Palvelut</b>	<b>14</b>	<b>72</b>	<b>14</b>	<b>0</b>

Lähde: Suomen Yrittäjien joulukuun 2008 tiedustelu

# Liikevaihdon muutosodotukset, saldoluku



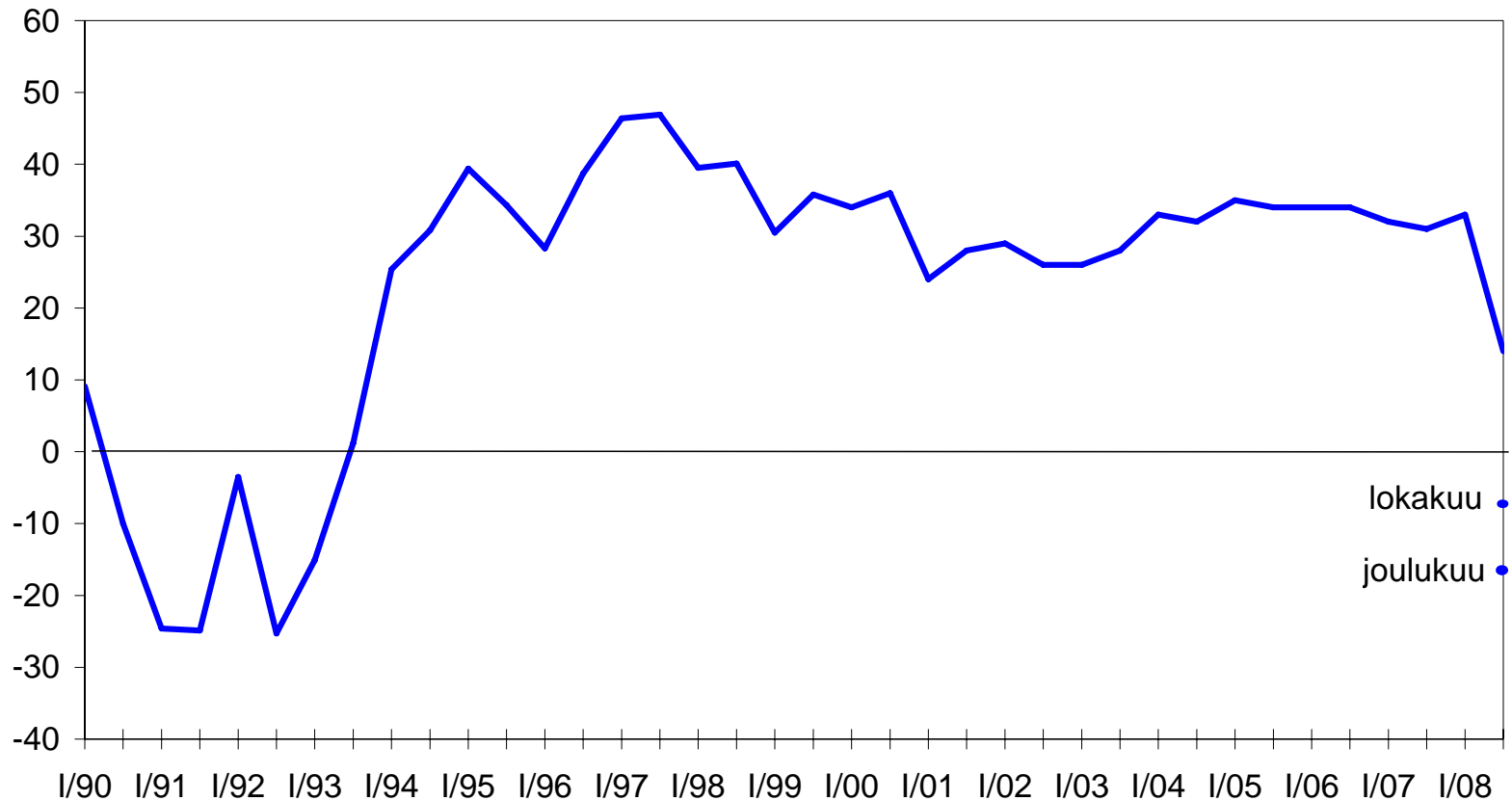
Lähde: Pk-yrittäjäbarometri sekä loka- ja joulukuun 2008 tiedustelut

# Odotukset liikevaihdon muutoksesta

	<b>Kasvaa</b> %	<b>Pysyy ennallaan</b> %	<b>Pienenee</b> %	<b>Saldoluku</b>
<b>Kaikki yritykset</b>	<b>29</b>	<b>37</b>	<b>34</b>	<b>-5</b>
<b>Teollisuus</b>	<b>20</b>	<b>36</b>	<b>44</b>	<b>-24</b>
<b>Rakentaminen</b>	<b>18</b>	<b>37</b>	<b>45</b>	<b>-27</b>
<b>Kauppa</b>	<b>25</b>	<b>35</b>	<b>40</b>	<b>-15</b>
<b>Palvelut</b>	<b>35</b>	<b>39</b>	<b>26</b>	<b>9</b>

Lähde: Suomen Yrittäjien joulukuun 2008 tiedustelu

# Kannattavuuden muutosodotukset, saldoluku



Lähde: Pk-yritysbarometri sekä loka- ja joulukuun 2008 tiedustelut

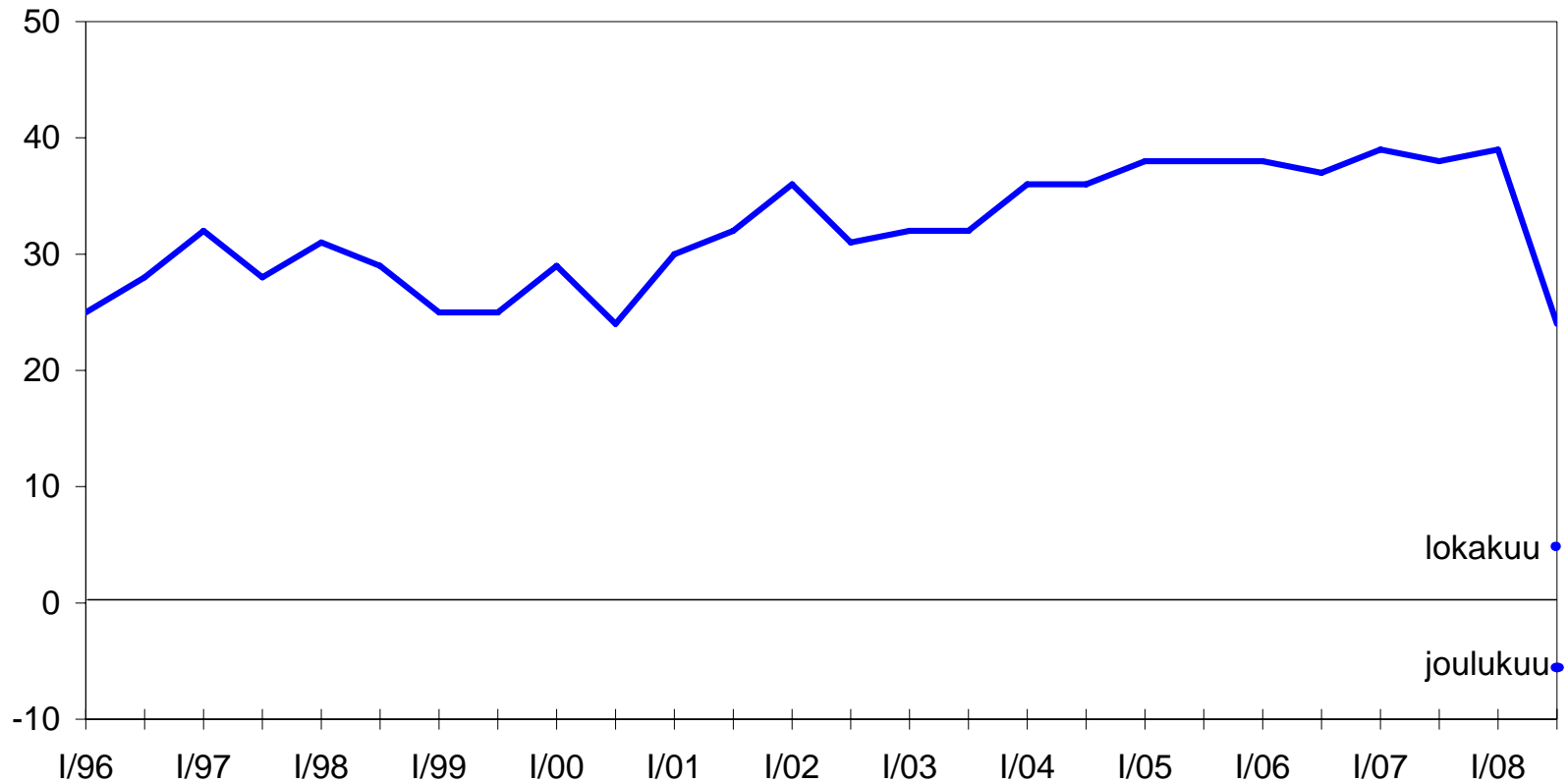


# Odotukset kannattavuuden muutoksesta

	<b>Kasvaa</b> %	<b>Pysyy ennallaan</b> %	<b>Pienenee</b> %	<b>Saldoluku</b>
<b>Kaikki yritykset</b>	<b>21</b>	<b>41</b>	<b>38</b>	<b>-17</b>
<b>Teollisuus</b>	<b>16</b>	<b>38</b>	<b>47</b>	<b>-31</b>
<b>Rakentaminen</b>	<b>14</b>	<b>46</b>	<b>40</b>	<b>-26</b>
<b>Kauppa</b>	<b>16</b>	<b>35</b>	<b>49</b>	<b>-33</b>
<b>Palvelut</b>	<b>25</b>	<b>42</b>	<b>33</b>	<b>-8</b>

Lähde: Suomen Yrittäjien joulukuun 2008 tiedustelu

# Vakavaraisuuden muutosodotukset, saldoluku



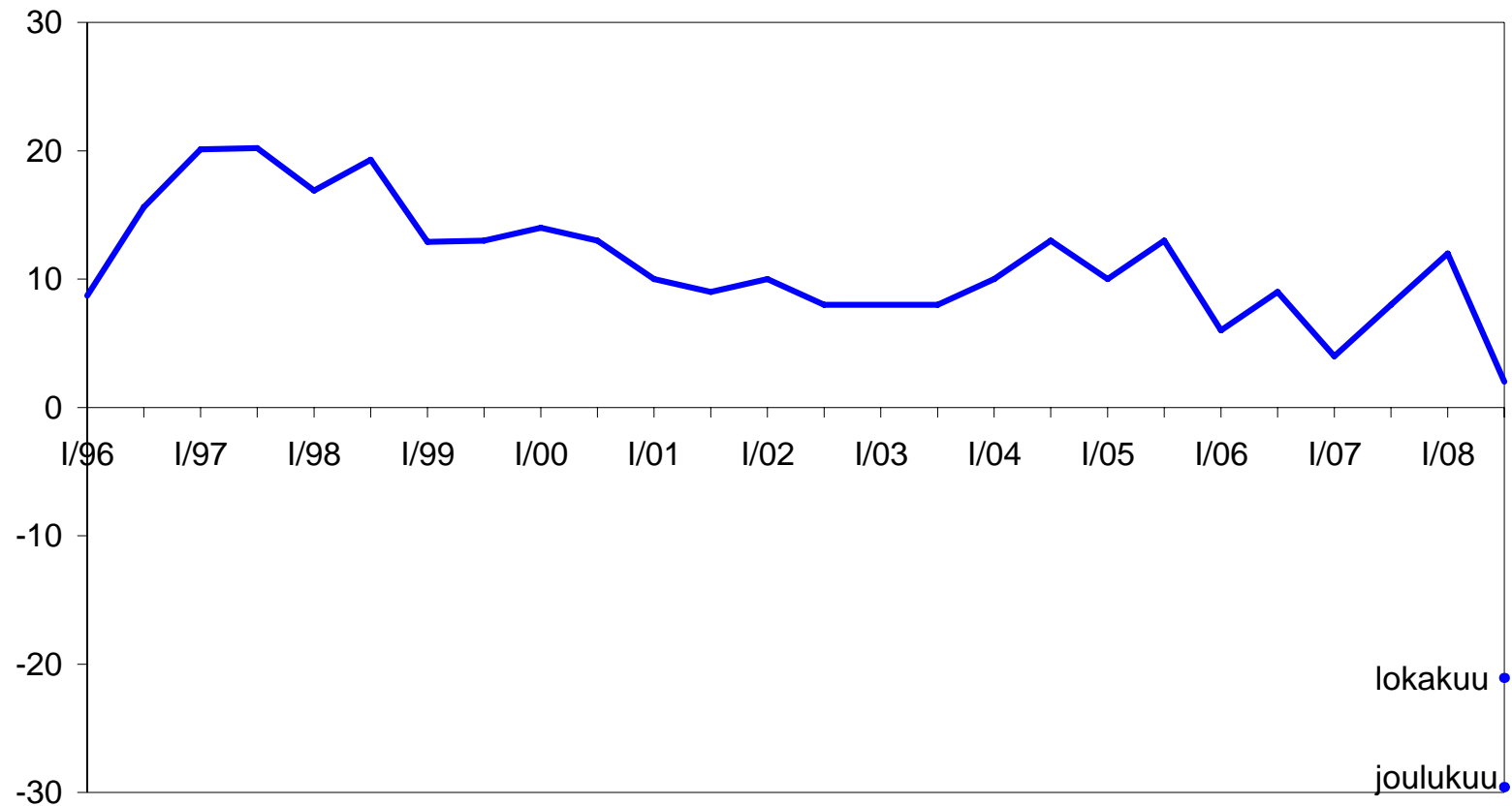
Lähde: Pk-yritysbarometri sekä loka- ja joulukuun 2008 tiedustelut

# Odotukset vakavaraisuuden muutoksesta

	<b>Kasvaa</b> %	<b>Pysyy ennallaan</b> %	<b>Pienenee</b> %	<b>Saldoluku</b>
<b>Kaikki yritykset</b>	<b>21</b>	<b>53</b>	<b>26</b>	<b>-5</b>
<b>Teollisuus</b>	<b>20</b>	<b>48</b>	<b>32</b>	<b>-12</b>
<b>Rakentaminen</b>	<b>16</b>	<b>53</b>	<b>31</b>	<b>-15</b>
<b>Kauppa</b>	<b>16</b>	<b>51</b>	<b>33</b>	<b>-17</b>
<b>Palvelut</b>	<b>23</b>	<b>55</b>	<b>22</b>	<b>1</b>

Lähde: Suomen Yrittäjien joulukuun 2008 tiedustelu

# Investointien arvon muutosodotukset, saldoluku



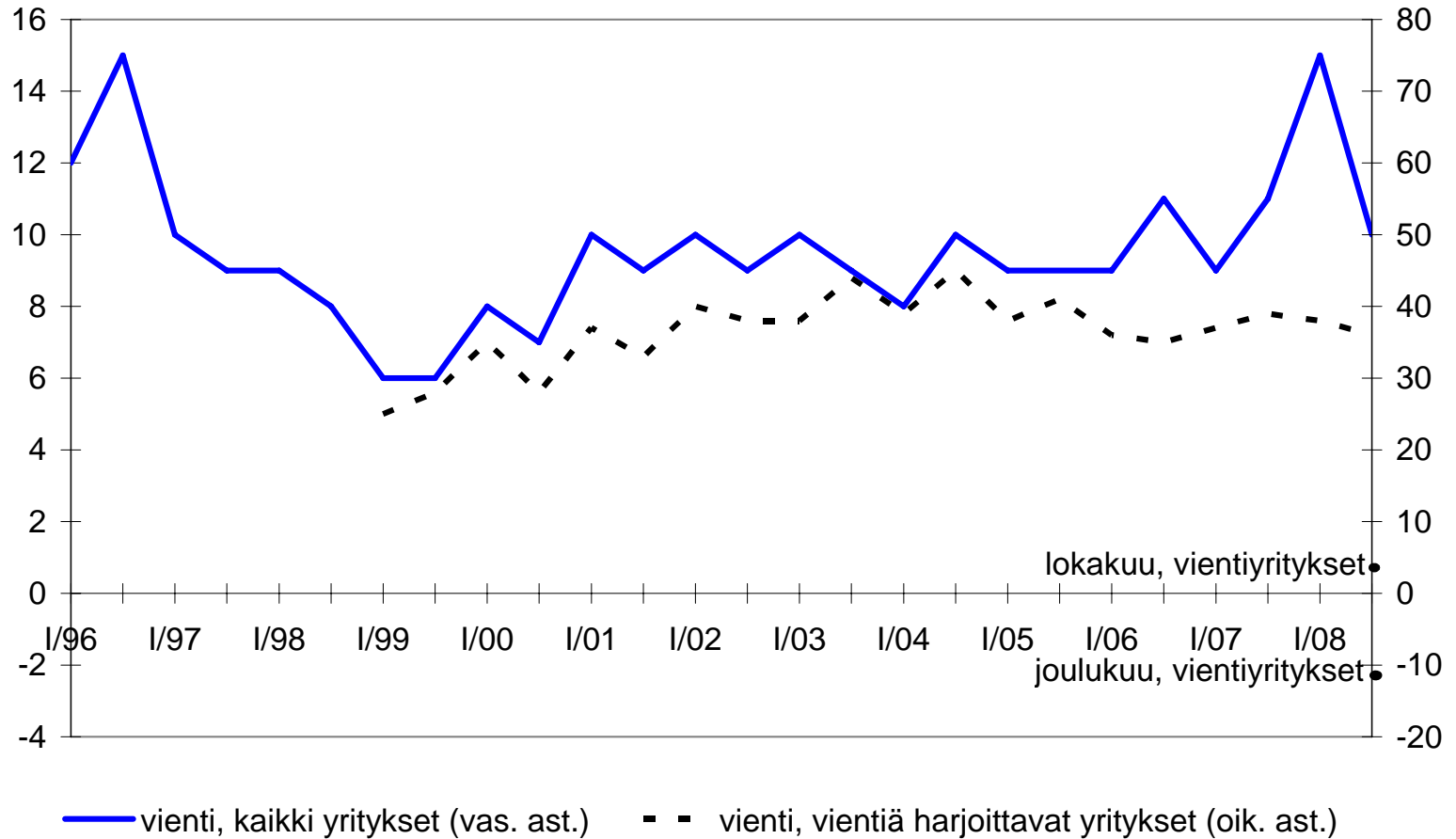
Lähde: Pk-yrittäjäbarometri sekä loka- ja joulukuun 2008 tiedustelut

# Odotukset investointien muutoksesta

	<b>Kasvaa</b> %	<b>Pysyy Ennallaan</b> %	<b>Pienenee</b> %	<b>Saldoluku</b>
<b>Kaikki yritykset</b>	<b>13</b>	<b>45</b>	<b>42</b>	<b>-29</b>
<b>Teollisuus</b>	<b>15</b>	<b>39</b>	<b>47</b>	<b>-32</b>
<b>Rakentaminen</b>	<b>9</b>	<b>43</b>	<b>48</b>	<b>-39</b>
<b>Kauppa</b>	<b>11</b>	<b>39</b>	<b>50</b>	<b>-39</b>
<b>Palvelut</b>	<b>13</b>	<b>52</b>	<b>35</b>	<b>-22</b>

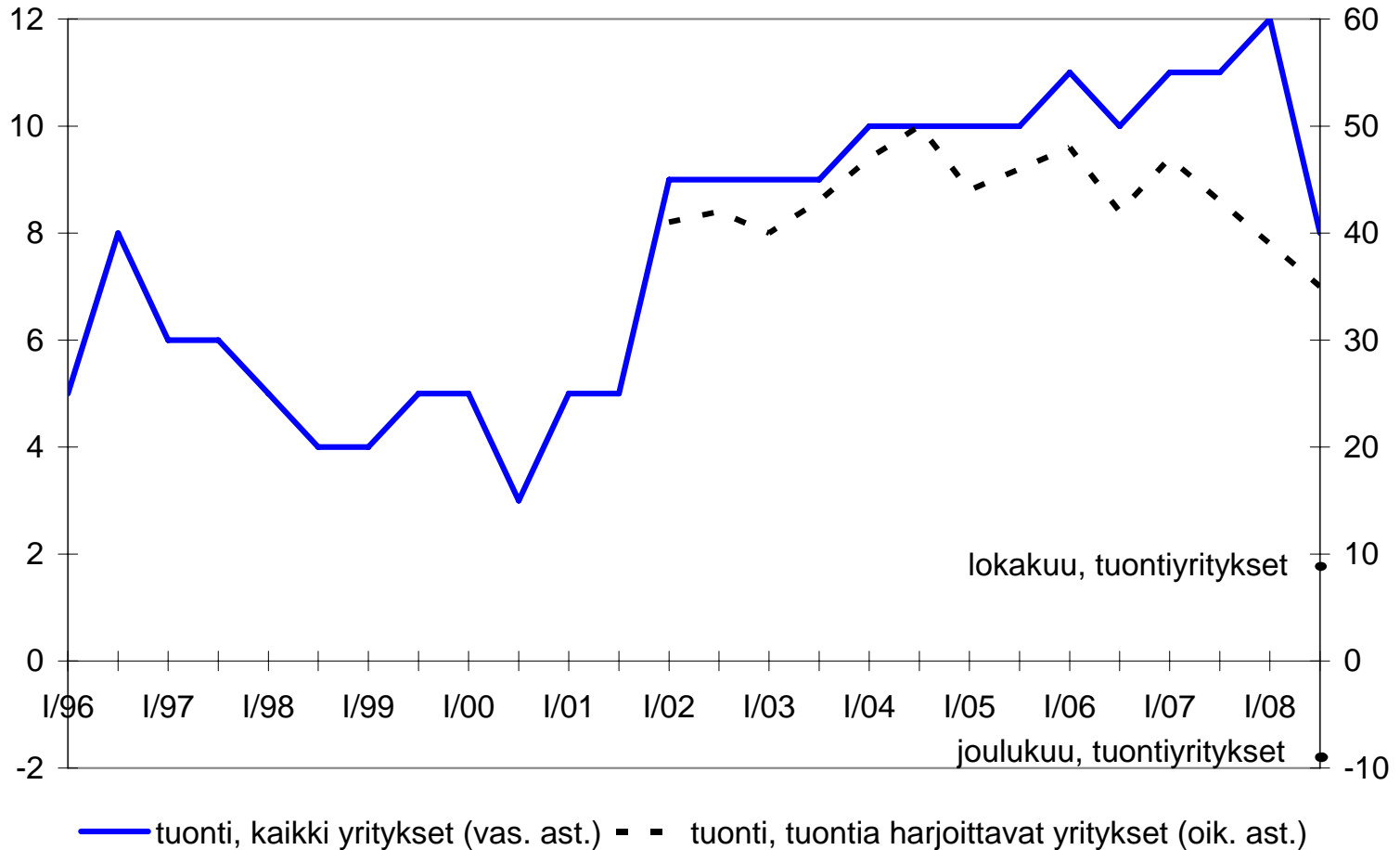
Lähde: Suomen Yrittäjien joulukuun 2008 tiedustelu

# Viennin arvon muutosodotukset, saldoluku



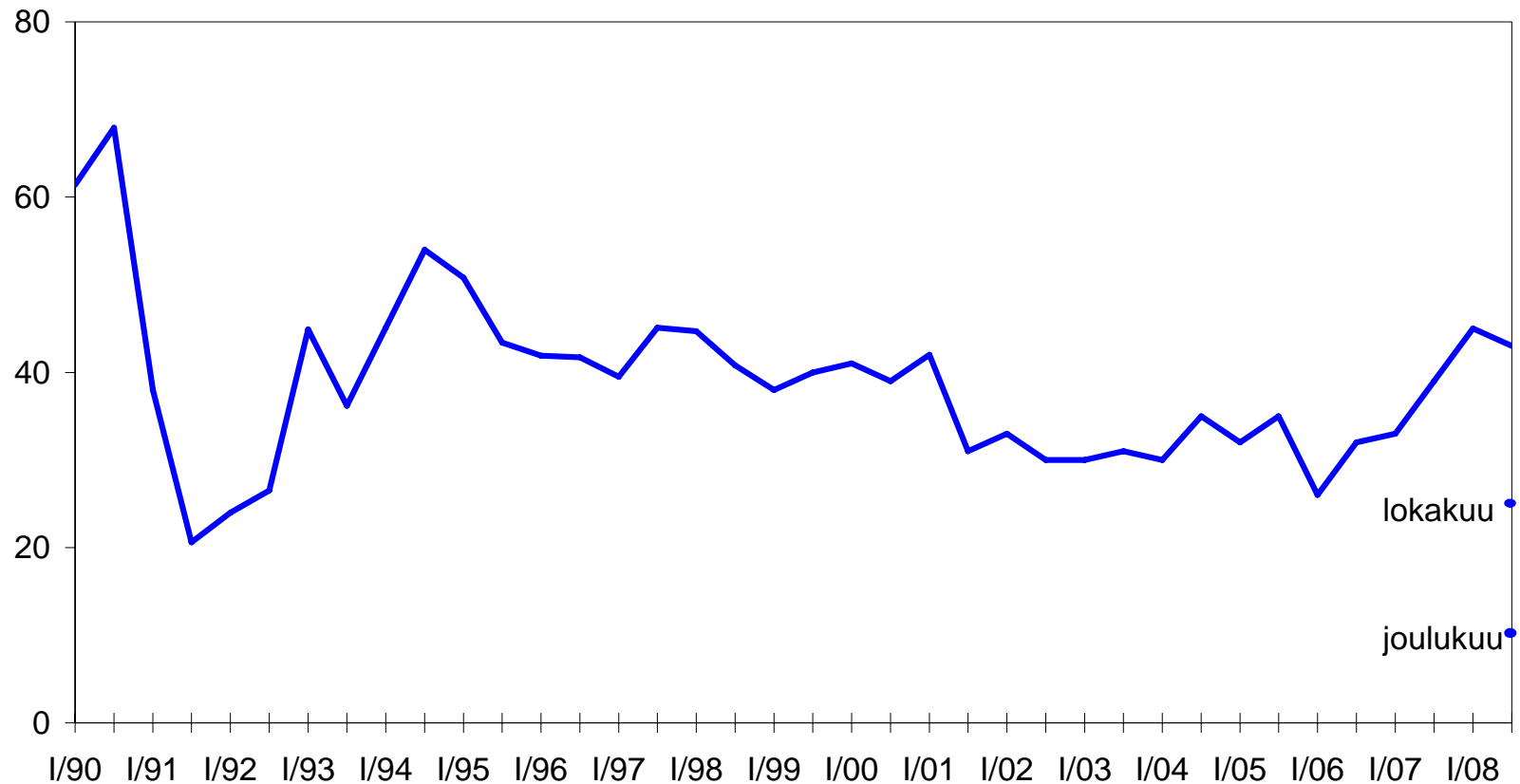
Lähde: Pk-yritysbarometri sekä loka- ja joulukuun 2008 tiedustelut

# Tuonnin arvon muutosodotukset, saldoluku



Lähde: Pk-yritysbarometri sekä loka- ja joulukuun 2008 tiedustelut

# Tuotantokustannusten muutosodotukset, saldoluku



Lähde: Pk-yritysbarometri sekä loka- ja joulukuun 2008 tiedustelut

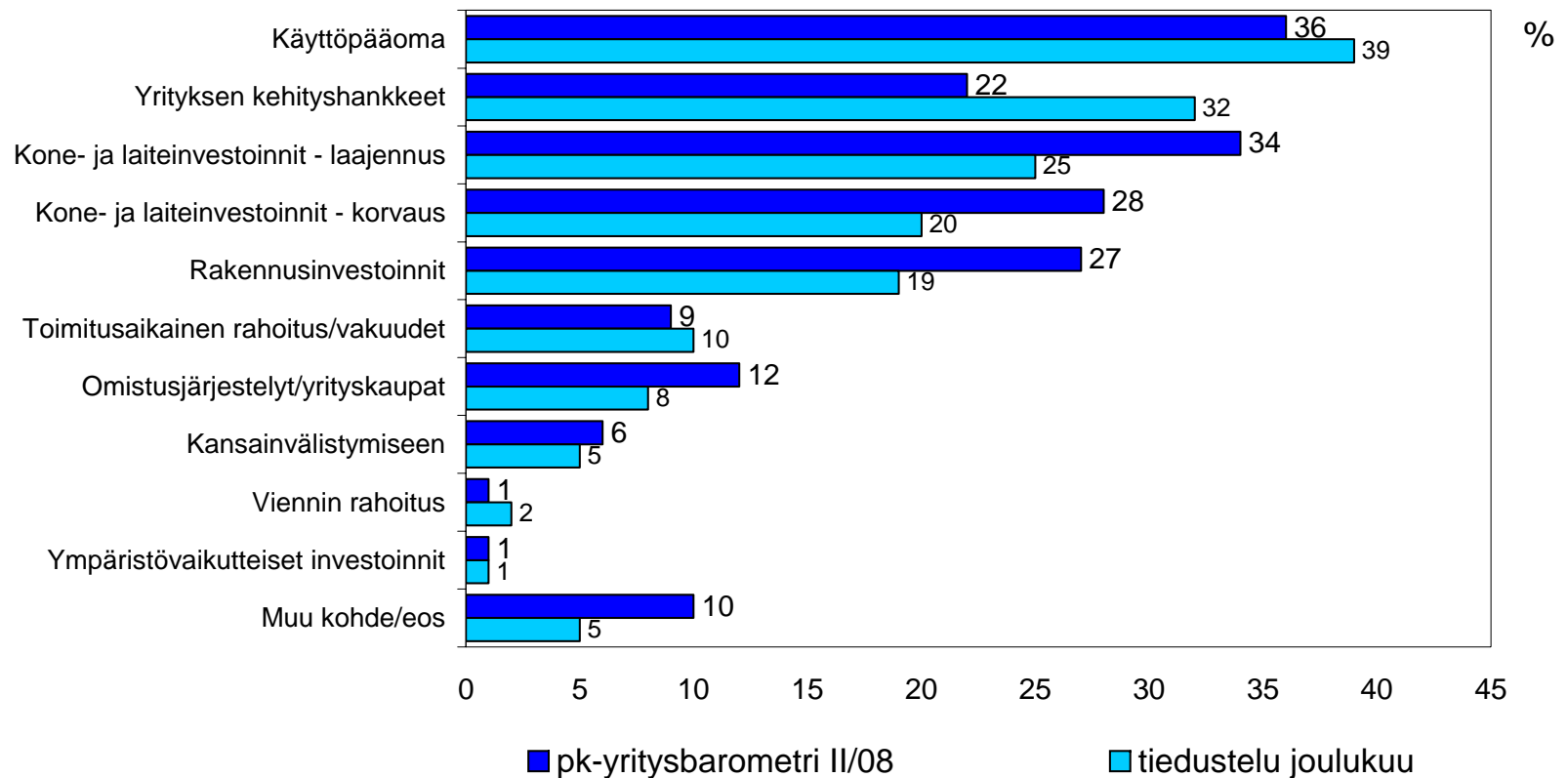


# Odotukset tuotantokustannusten muutoksesta

	<b>Kasvaa</b> %	<b>Pysyy Ennallaan</b> %	<b>Pienenee</b> %	<b>Saldoluku</b>
<b>Kaikki yritykset</b>	<b>28</b>	<b>54</b>	<b>18</b>	<b>10</b>
<b>Teollisuus</b>	<b>25</b>	<b>52</b>	<b>23</b>	<b>2</b>
<b>Rakentaminen</b>	<b>18</b>	<b>54</b>	<b>28</b>	<b>-10</b>
<b>Kauppa</b>	<b>28</b>	<b>55</b>	<b>17</b>	<b>11</b>
<b>Palvelut</b>	<b>32</b>	<b>53</b>	<b>15</b>	<b>17</b>

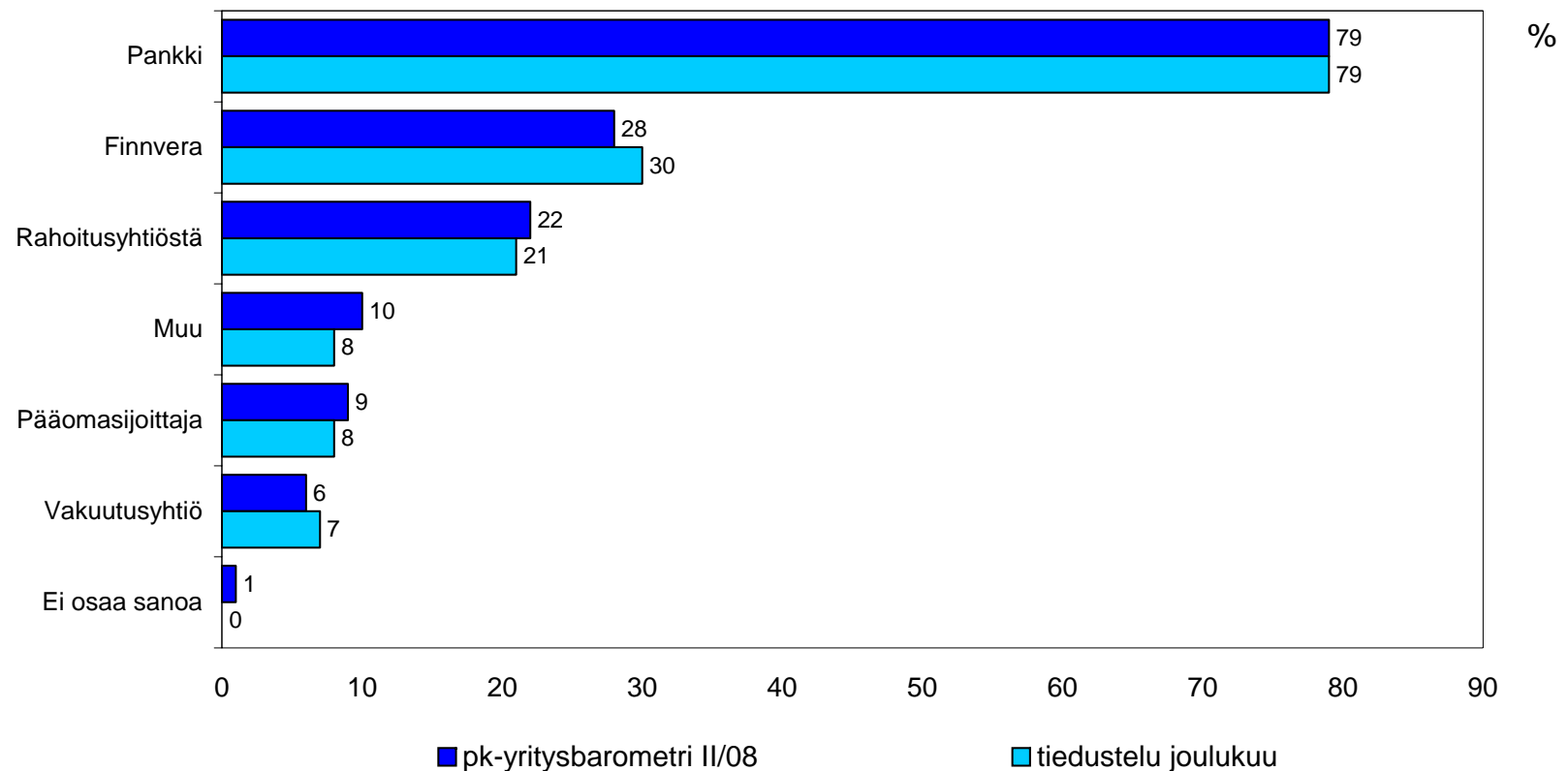
Lähde: Suomen Yrittäjien joulukuun 2008 tiedustelu

# Ulkoisen rahoituksen käyttötarkoitukset, % ulkoista rahoitusta harkitsevista yrityksistä



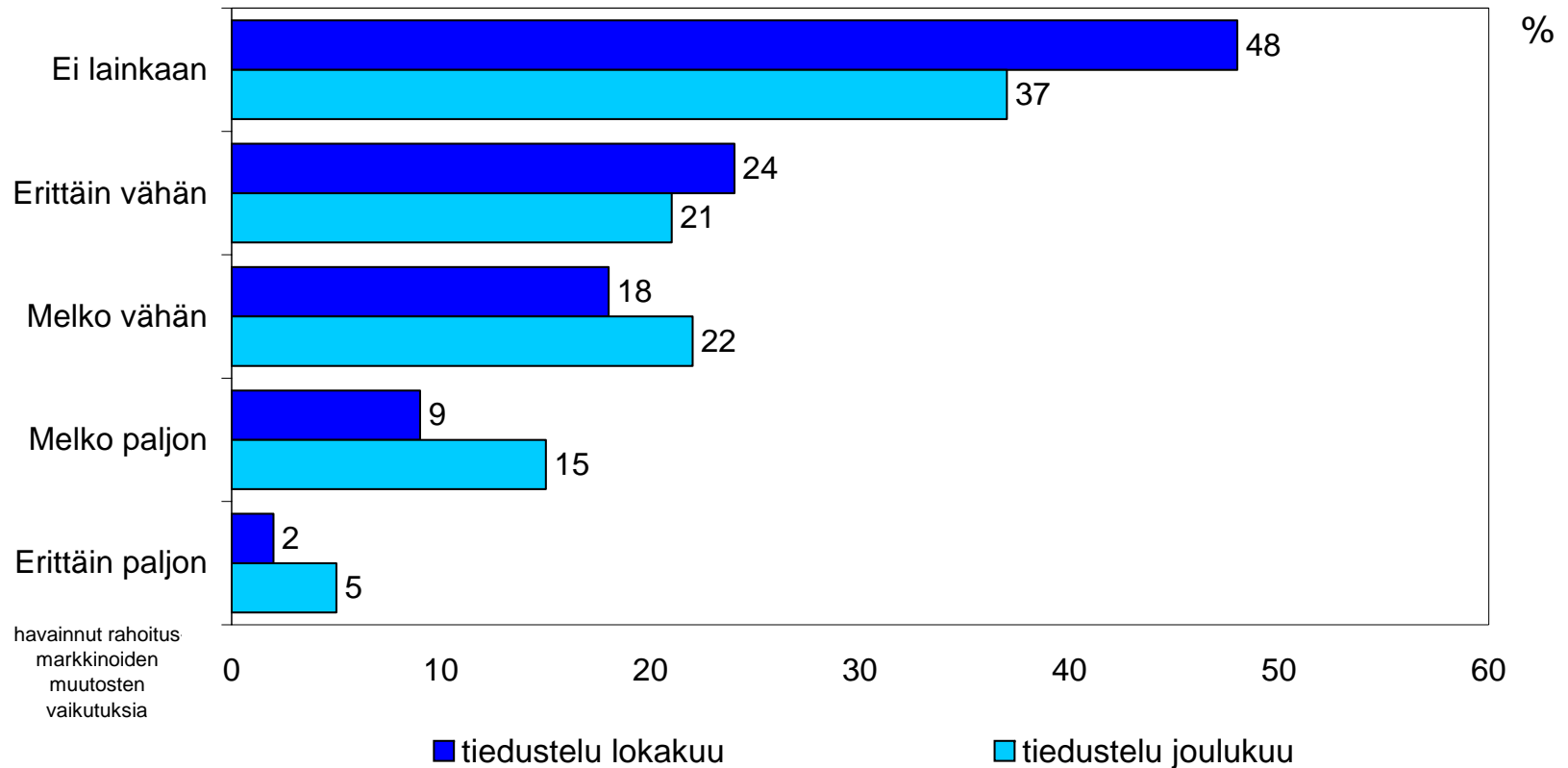
Lähde: Pk-yritysbarometri sekä joulukuun 2008 tiedustelu

# Ulkoisen rahoituksen lähteet, % ulkoista rahoitusta harkitsevista yrityksistä



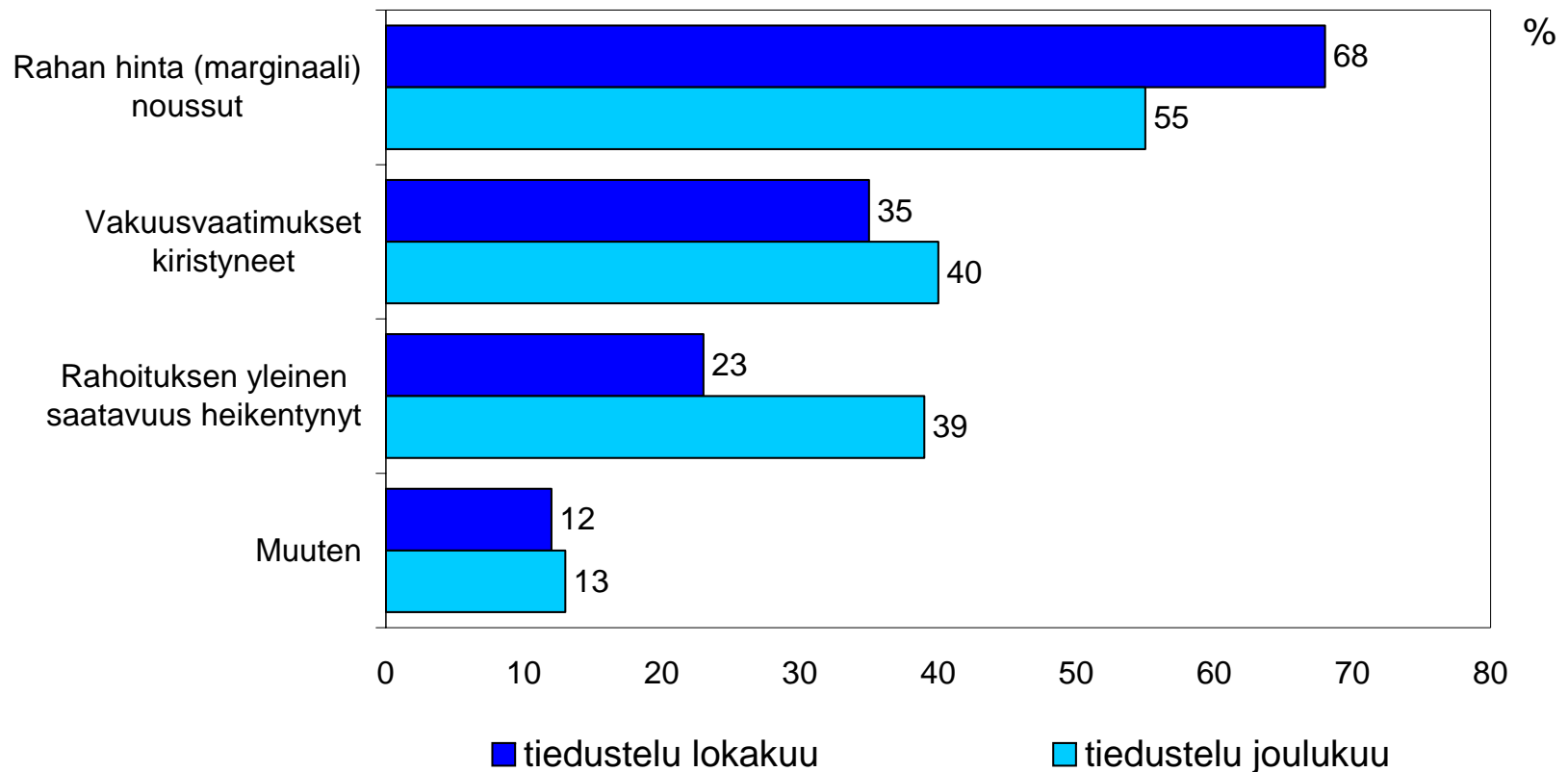
Lähde: Pk-yrittäjäbarometri sekä joulukuun 2008 tiedustelu

# Rahoitusmarkkinoiden muutosten näkyminen rahoituksessa, % lainaa ottaneista



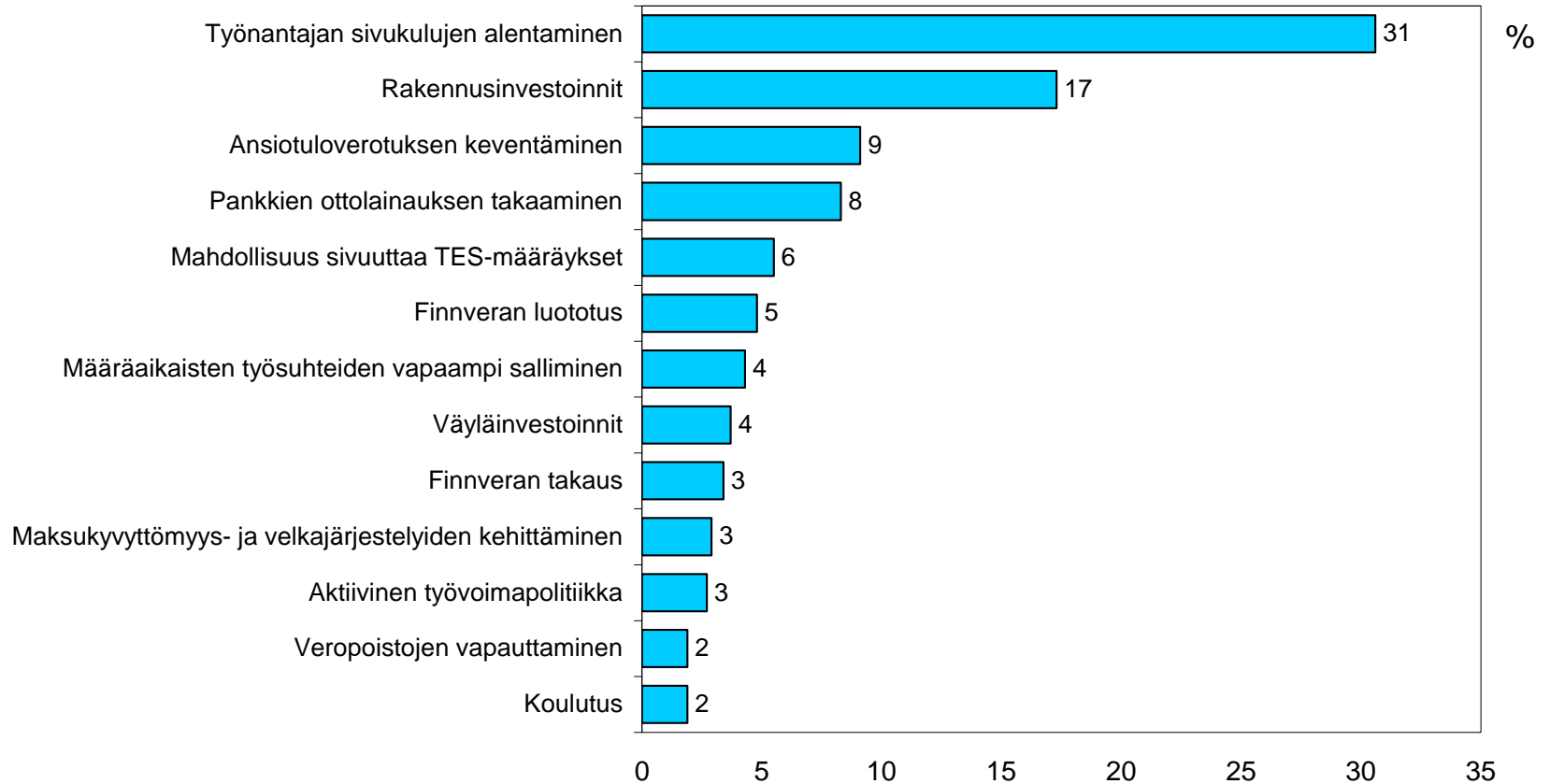
Lähde: Suomen Yrittäjien loka- ja joulukuun 2008 tiedustelut

# Rahoitusmarkkinoiden muutosten näkyminen rahoituksessa, % lainaa ottaneista ja muutoksia havainneista yrityksistä



Lähde: Suomen Yrittäjien loka- ja joulukuun 2008 tiedustelut

# Ensisijainen elvytystoimi, % pk-yrityksistä



Lähde: Suomen Yrittäjien joulukuun 2008 tiedustelu