

PK-YRITYSBAROMETRI

Kevät 2008

Alueraportti, Pohjois-Karjala

Esipuhe

Suomen Yrittäjät ja Finnvera Oyj tekevät yhteistyössä pientä ja keskisuurta yritystoimintaa kuvaavaa Pk-yritysbarometriä kaksi kertaa vuodessa valtakunnallisena raporttina ja alueellisina raporteina. Valtakunnallisessa raportissa tuloksia käsitellään teollisuuteen, rakentamiseen, kauppaan ja palveluihin jaoteltuna. Alueraporteissa kehitystä verrataan erityisesti kyseisen alueen ja koko maan välillä.

Kevään 2008 Pk-yritysbarometri perustuu noin 3800 pk-yrityksen vastauksiin ja heijastaa siten kattavasti pk-yritysten käsityksiä yritysten kehitysnäkymistä ja toimintaan vaikuttavista tekijöistä. Barometrin ennustekyky on ollut hyvä.

Tässä raportissa tarkastellaan pk-yritysten suhdanneodotuksia lähimmän vuoden aikana ja elinkeinoilmastoa. Lisäksi tarkastellaan yritysten rahoitusta, kasvuhakuisuutta sekä yritysten kehittämistarpeita ja -esteitä. Erityiskysymykset koskevat työelämän kehittämistä ja lainsäädännön hallinnollista taakkaa.

Tällä hetkellä suhdanteisiin ja erityisesti rahoitusmarkkinoihin kohdistuu suurta mielenkiintoa. Vaikka myllerrys onkin alkanut Yhdysvalloista, on odotettavissa, että vaikutukset näkyvät myös suomalaisten pk-yritysten näkemyksissä ennen pitkää. Suomen sisäisten asioiden kannalta on mielenkiintoista tarkastella mm. työvoimatarpeiden ja -pulan sekä yritysten omistajanvaihdosodotusten kehitystä väestön ikääntyessä.

Helsingissä 12.3.2008

Jussi Järventaus
toimitusjohtaja
Suomen Yrittäjät ry

Pauli Heikkilä
toimitusjohtaja
Finnvera Oyj



SISÄLTÖ

TIIVISTELMÄ	3
JOHDANTO.....	4
AINEISTO.....	5
1 Pohjois-Karjalan ja koko maan yritykset	7
2 Yritykset ja työllisyys	8
3 Pk-yritysten suhdannenäkymät.....	9
3.1 Yleiset suhdannenäkymät.....	9
3.2 Suhdannenäkymät osatekijöittäin	10
4 Pk-yritysten kehittämistarpeet.....	11
5 Pk-yritysten kehittämisen pahimmat esteet	12
6 Pk-yritysten työllistämisen esteet.....	15
7 Elinkeinoilmasto	16
8 Pk-yritysten kasvuhakuisuus.....	18
9 Sukupolven- tai omistajanvaihdokset	19
10 Yrittäjyysilmapiiri	20
11 Pk-yritysten rahoitus.....	21
12 Pk-yritysten työelämän kehittämisen esteet	27
13 Hallinnollinen taakka	29

Finnveran yhteystiedot

Suomen Yrittäjien yhteystiedot

TIIVISTELMÄ

Suhdannenäkymät. Pk-yritykset odottavat suhdanteiden paranevan lähimmän vuoden aikana Pohjois-Karjalassa ja koko maassa oman yrityksen kannalta. Pohjois-Karjalassa toimivista pk-yrityksistä nyt 36 prosenttia ennakoii suhdannenäkymien lähimmän vuoden aikana paranevan ja kaksitoista prosenttia yrityksistä ennakoii suhdanteiden heikkenevän. Alueen pk-yritysten yleiset suhdannenäkymät ovat hieman paremmat, kuin koko maan pk-yrityksillä keskimäärin. Koko maan pk-yritysten suhdannenäkymät ovat seuraavan vuoden kuluttua kaikkien osatekijöiden suhteen edelleen positiivisia. Myös Pohjois-Karjalan suhdannenäkymät ovat positiiviset, muiden paitsi tekijän investointien arvo kohdalla. Pohjois-Karjalassa toimivien pk-yritysten suhdannenäkymät ovat keskimääräistä paremmat liikevaihdon ja tuotantokustannusten kohdalla. Pohjois-Karjalassa toimivat pk-yritykset odottavat edelleen työllisyyden paranevan seuraavan vuoden aikana. Henkilökunnan määrän suhdannenäkymiä kuvaava saldoluku on alueella pienempi kuin koko maassa keskimäärin. Henkilökunnan määrän suhdannenäkymät ovat Pohjois-Karjalassa selvästi korkeammalla tasolla kuin syksyllä 2007.

Kehittämisen esteet. Pohjois-Karjalassa pk-yritysten kehittämisen pahimpia esteitä ovat resurssitekijät ja kilpailutilanteeseen liittyvät tekijät. Resurssitekijöistä erityisesti ammattitaitoisen työvoiman saatavuus koetaan alueen pk-yritysten keskuudessa yrityksen kehittämisen esteeksi. Resurssitekijät koetaan hieman pienemmäksi kehittämisen esteeksi Pohjois-Karjalassa.

Työllistämisen esteet. Pohjois-Karjalan pk-yrityksillä työllistämisen suurimmat esteet ovat työvoiman saatavuus, jota noin joka kolmas niistä alueen pk-yrityksistä, joilla on tarve työllistää, pitää työllistämisen suurimpana esteenä. Myös kysynnän riittämättömyys ja työn sivukulut, nousevat esteiksi. Nämä kolme tekijää koettiin suurimmiksi esteiksi myös koko maan tasolla. 37 prosentilla Pohjois-Karjalan pk-yrityksistä ja 25 prosentilla koko maan pk-yrityksistä ei ole tarvetta työllistää.

Rahoitus. Pohjois-Karjalan alueen yrityksistä 27 prosenttia oli ottanut ulkopuolista rahoitusta viimeisten 12 kuukauden aikana, kun taas koko maassa näin oli tehnyt 36 prosenttia. 28 prosenttia Pohjois-Karjalassa ja koko maassa toimivista pk-yrityksistä aikoo ottaa ulkopuolista rahoitusta seuraavan vuoden aikana. Tärkeimpänä käyttötarkoituksena rahoitukselle alueella pidetään rahoituksen ottamista käyttöpääomaksi, rakennusinvestointeihin ja koneiden ja laitteiden korvausinvestointeihin. Pohjois-Karjalan pk-yritykset aikovat hankkia ulkoista rahoitusta useimmiten pankista (86 %) tai Finnverasta (46 %). Rahoitusyhtiöistä rahoitusta aikoo hakea 23 prosenttia rahoitusta hakevista alueen yrityksistä.

Työelämän kehittämisen esteet. Koko maan pk-yritysten kehittämisen esteenä kymmenesosalla on erittäin paljon se, että kehittämiselle ei ole aikaa. Aika on hieman pienempi este Pohjois-Karjalassa sijaitseville pk-yrityksille. Pohjois-Karjalassa sijaitsevia yrityksiä häiritsee keskimäärin vähemmän eri tekijät verrattuna koko maan pk-yrityksiin. Koko maan ja alueen osalta haluttomuus saada ulkopuolisia asiantuntijoita yritykseen ei estä kehittämistä lainkaan 31 prosentilla maan ja 40 prosentilla alueen yrityksistä.

Hallinnollinen taakka. Koko maassa ja alueella lainsäädännöllisen taakan osalta viidesosa vastaajista pitää verotusta raskaana taakkana. Pohjois-Karjalassa verotus on hieman harvemmin raska taakka kuin koko maassa keskimäärin. Työoikeuden/muun työelämän säätelyn kokee raskaaksi taakaksi koko maan pk-yrityksistä 14 prosenttia ja Keski-Suomessa sijaitsevista yrityksistä 17 prosenttia. Koko maassa työnantajana toimimisesta aiheutuvan taakan osalta noin kymmenesosa pk-yrityksistä pitää muita vuosi-ilmoituksia raskaana taakkana. Muut vuosi ilmoitukset ovat hieman useammin raska taakka Pohjois-Karjalassa. Suurin osa alueen ja koko Suomen pk-yrityksistä ei pidä taakkana ulkomailta tulevia työntekijöitä eikä työkomennuksia ulkomaille. Viidesosa koko maan ja alueen pk-yrityksistä pitää työn verotusta raskaana taakkana. Arvonlisäverotus on koko maan osalta viidesosalle taakka, alueen pk-yrityksille se on raska taakka 17 prosentille. 61 prosenttia koko maan ja 67 prosenttia alueen pk-yrityksistä ei pidä valmisteverotusta lainkaan taakkana.

JOHDANTO

Tässä pk-yritysten näkymiä käsittelevässä tutkimuksessa on selvitetty suomalaisten pk-yritysten (alle 250 henkeä työllistävien yritysten) mielikuvia yleisestä suhdannekehityksestä ja oman yrityksen taloudellisesta kehityksestä. Lisäksi on tiedusteltu mm. yrityksen kehittämiseen, kasvuun, työllistämiseen ja rahoittamiseen liittyvistä rakenteellisista tekijöistä.

Tutkimuksen kohderyhmänä ovat suomalaiset pk-yritykset. Otantalähteenä on käytetty Tilastokeskuksen toimialaluokitusta TOL 2002 sekä Fonecta ProFinder -yritysrekisteriä, josta otanta on tehty kiintiöidyllä satunnaisotannalla. Otoksessa on kiintiöity yritysten toimiala, kokoluokka ja sijainti. Vastaaajajoukko on 3858 kohderyhmän vaatimukset täyttävää yritystä.

Tutkimusaineisto on kerätty internet- ja puhelinkyselyinä 3.1.–31.1.2008. Raportin luvussa "Aineisto" on esitetty taustatietojakaumat haastatelluista yrityksistä Pohjois-Karjalan osalta. Tutkimuksen on tehnyt Innolink Research Oy Suomen Yrittäjien ja Finnvera Oyj:n toimeksiannosta tammi- ja helmikuussa 2008.

Tutkimusprojektista ovat vastanneet Innolink Research Oy:ssä tutkimusjohtaja Mikko Kesä, viestintäpäällikkö Etta Partanen ja tutkija Katri Ahtiainen sekä Suomen Yrittäjissä ekonomisti Harri Hietala ja Finnvera Oyj:ssä apulaisjohtaja Tuomo Holopainen.

1) Raportin alueelliset viittaukset tarkoittavat pääsääntöisesti sivulla 6 olevan kartan mukaista aluejakoa. Uudellamaalla ja Itä-Uudellamaalla maakuntajaosta on poikettu (Helsinki, muu Pääkaupunkiseutu ja muu Uusimaa).

2) Helsingin, Pääkaupunkiseudun ja Uudenmaan aikasarjoissa ja kuvioissa olevat luvut ovat vuoden 1999 syksyyn asti koko Uudenmaan alueen lukuja. Pohjanmaan raportissa luvut ovat vuoden 2006 syksyyn asti Etelä-Pohjanmaan ja Pohjanmaan rannikon yhteisiä lukuja.

3) Tutkimustuloksissa esiintyy muutamissa kohdissa käsite 'saldoluku'. Se kuvaa kyseisten kysymysten kohdalla positiivisista ja negatiivisista vastauksista laskettua prosenttilukujen erotusta.

Esimerkiksi: Pk-yritysten yleiset suhdannenäkymät seuraavan vuoden aikana

paranee 39 %, huononee 9 % ⇒ **saldoluku = + 30 %**

AINEISTO

Seuraavassa taulukossa on esitetty painottamattomat taustatietojakaumat haastatelluista yrityksistä. Tutkimustuloksissa aineisto on painotettu vastaamaan yritysten todellista toimiala- ja aluejakaumaa. Painotettua otoskokoa käytetään laskentaperusteena, koska tällöin otoksen perusteella lasketut tulokset voidaan yleistää koskemaan koko tutkimuskohteena olevaa pk-sektoria.

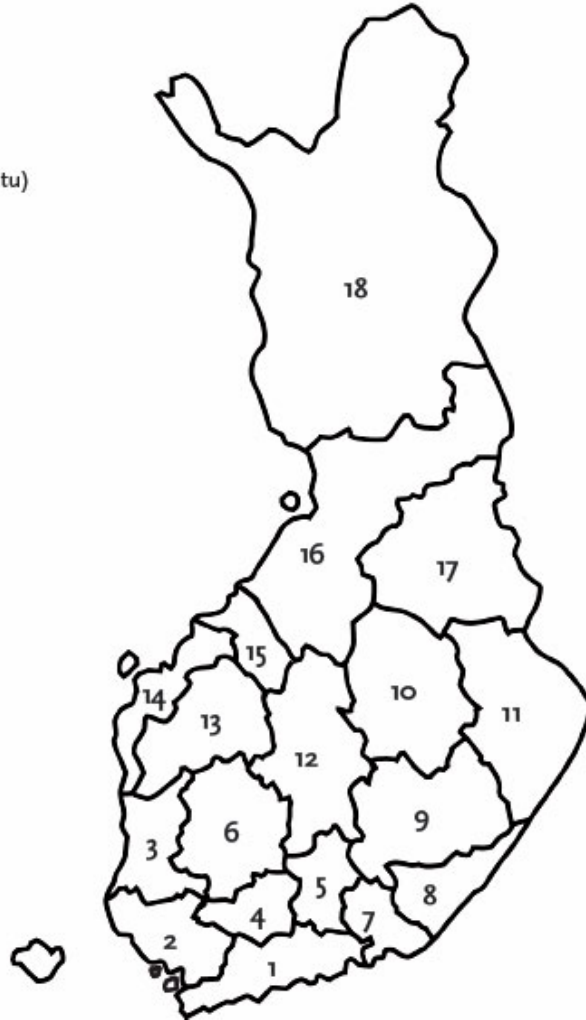
TAUSTATIETOJA ALUEELTA HAASTATELLUISTA YRITYKSISTÄ:

PK-YRITYSBAROMETRI 1/2008 - Aineiston rakenne -

		n=	%
ALUE	POHJOIS-KARJALA	174	4
PÄÄTOIMIALA	Teollisuus (TOL: D)	42	30
	Rakentaminen (TOL: F)	10	7
	Kauppa (TOL: G)	21	15
	Palvelut (TOL:H, I, K, O)	65	47
HENKILÖKUNNAN MÄÄRÄ	Alle 5 henkilöä	62	36
	5 - 9 henkilöä	39	22
	10 - 19 henkilöä	35	20
	20 - 49 henkilöä	19	11
	50+ henkilöä	19	11
LIIKEVAIHTO VUONNA 2007	Alle 0,20 milj. euroa	27	16
	0,20 - 0,49 milj. euroa	28	16
	0,50 - 1,49 milj. euroa	52	30
	1,50+ milj. euroa	62	36
	Ei vastausta	5	3
YRITYKSEN KASVUHAKUISUUS	Voimakkaasti kasvuhakuinen	20	12
	Kasvaa mahdollisuuksien mukaan	90	52
	Pyrkii säilyttämään asemansa	60	35
	Ei kasvutavoitetta	3	2
	Toiminta loppuu seuraavan vuoden aikana	0	0
YRITYKSELLÄ VIENTITOIMINTAA	Ei	110	66
	Kyllä, vie itse suoraan	35	21
	Kyllä, tuotteita viedä osana toisen yrityksen tuotekokonaisuutta	33	20
YRITYKSEN PERUSTAMISVUOSI	- 1997	130	75
	1998 - 2002	22	13
	2003	21	12
VASTAAJAN ASEMA	Yrittäjä	97	56
	Palkattu toimitusjohtaja	63	36
	Muut	14	8

PK-YRITYSBAROMETRIN ALUEJAKO

1. Uusimaa, erilliset raportit:
 - Helsinki
 - Pääkaupunkiseutu (pl. Helsinki)
 - Uusimaa (pl. Helsinki ja Pääkaupunkiseutu)
2. Varsinais-Suomi
3. Satakunta
4. Kanta-Häme
5. Päijät-Häme
6. Pirkanmaa
7. Kymenlaakso
8. Etelä-Karjala
9. Etelä-Savo
10. Pohjois-Savo
11. Pohjois-Karjala
12. Keski-Suomi
13. Etelä-Pohjanmaa
14. Pohjanmaa
15. Keski-Pohjanmaa
16. Pohjois-Pohjanmaa
17. Kainuu
18. Lappi

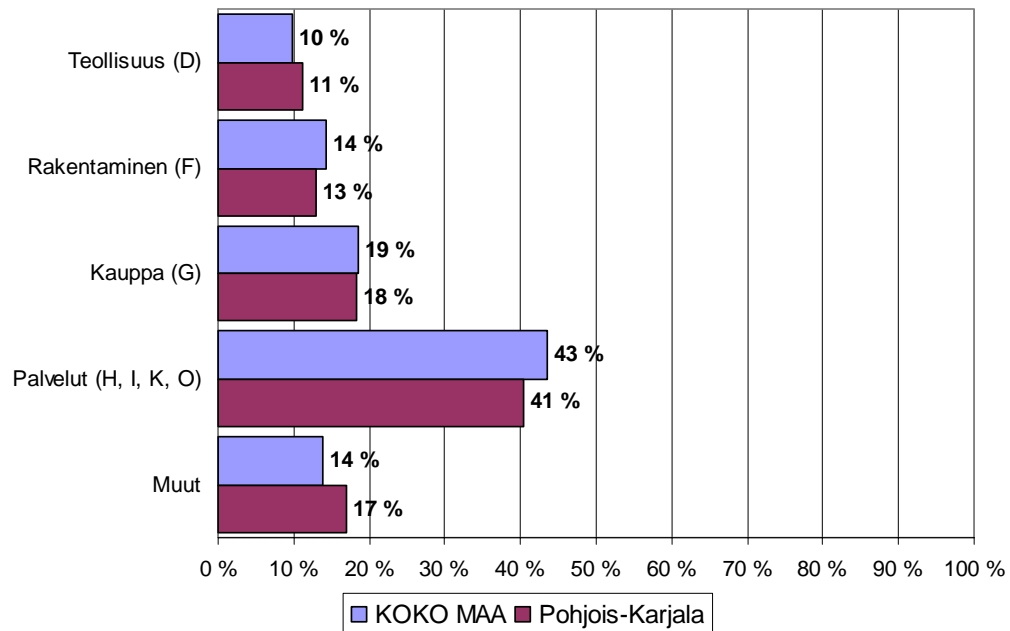


Tutkimustulokset

1 Pohjois-Karjalan ja koko maan yritykset

Suomessa oli 250 378 yritystä vuonna 2006.¹ Näistä yrityksistä noin 6600 toimi Pohjois-Karjalassa. Pohjois-Karjalassa on rakennusalan, kaupan ja palvelualojen yrityksiä suhteellisesti jonkin verran vähemmän ja teollisuuden yrityksiä suhteellisesti hiukan enemmän kuin koko maassa keskimäärin.

1. YRITYSTEN OSUUDET ERI TOIMIALOILLA



Toimialan nimen jäljessä on sulussa Tilastokeskuksen toimialaluokituksen (TOL 2002) mukainen toimialanumero.

¹ Lähde: Tilastokeskus: Yritys- ja toimipaikkarekisteri

2 Yritykset ja työllisyys

Pohjois-Karjalan maakunnassa työskenteli vuonna 2007 noin 67000 työntekijää². Työttömyysaste oli vuonna 2007 Tilastokeskuksen työvoimatiedustelun mukaan koko maassa 6,9 % ja Pohjois-Karjalassa 12,5 %.

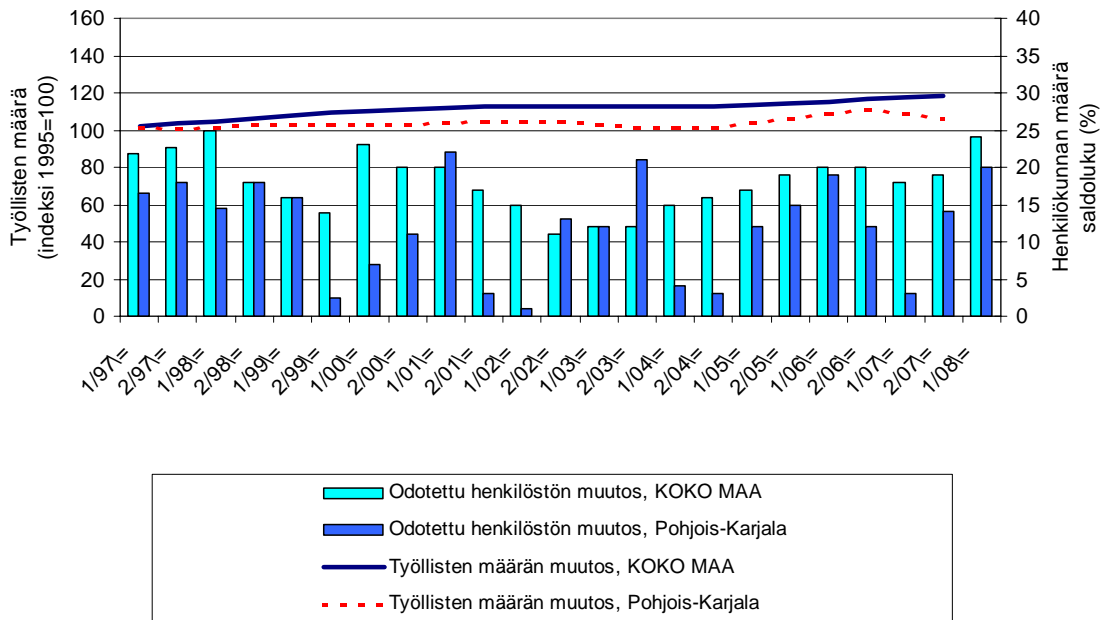
Taulukko 2: Pk-yritysten suhdannenäkymät henkilökunnan määrän osalta seuraavan vuoden kuluttua.

	Suurempi %	Yhtä suuri %	Pienempi %	Saldoluku %
KOKO MAA	30	64	6	24
Pohjois-Karjala	23	74	3	20

Pohjois-Karjalassa toimivat pk-yritykset odottavat edelleen työllisyyden paranevan seuraavan vuoden aikana. Henkilökunnan määrän suhdannenäkymiä kuvaava saldoluku on alueella pienempi kuin koko maassa keskimäärin. Henkilökunnan määrän suhdannenäkymät ovat Pohjois-Karjalassa selvästi korkeammalla tasolla kuin syksyllä 2007 (saldoluku tuolloin +14 %). Koko maassa ovat henkilökunnan määrän suhdannenäkymät hieman paremmat kuin edellisessä kyselyssä, sillä syksyllä 2007 henkilökunnan määrän saldoluku oli +19 %.

Seuraavassa kuviossa on verrattu Pohjois-Karjalan työllisten määrää (indeksi 1995=100) ja pk-yritysten henkilökunnan määrän suhdannenäkymiä seuraavan vuoden aikana³.

2. HENKILÖKUNNAN MÄÄRÄN MUUTOSODOTUKSET SEURAAVAN VUODEN AIKANA SEKÄ TYÖLLISTEN MÄÄRÄN TILASTOITU MUUTOS



² Lähde: Tilastokeskus, Työvoimatutkimus.

³ Kysymysmuoto muuttui 1/2000. Tätä aiemmin kysyttiin suhdannenäkymät seuraavan puolen vuoden aikana.

3 Pk-yritysten suhdannenäkymät

3.1 Yleiset suhdannenäkymät

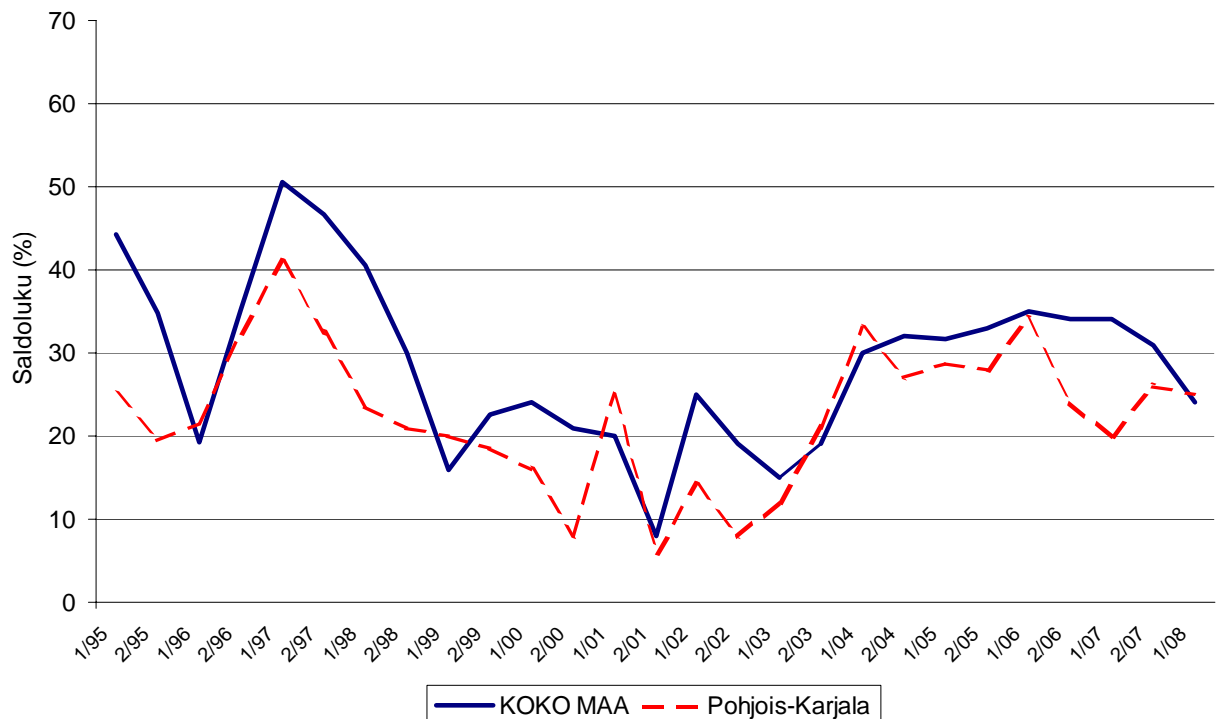
Taulukko 3.1: Pk-yritysten suhdannenäkymät oman yrityksen kannalta lähimmän vuoden aikana.

	Paranee	Pysyy ennallaan	Huononee	Saldoluku
	%	%	%	%
KOKO MAA	35	54	11	24
Pohjois-Karjala	36	52	12	25

Pk-yritykset odottavat suhdanteiden paranevan lähimmän vuoden aikana Pohjois-Karjalassa ja koko maassa oman yrityksen kannalta. Pohjois-Karjalassa toimivista pk-yrityksistä nyt 36 prosenttia ennakoii suhdannenäkymien lähimmän vuoden aikana paranevan ja kaksitoista prosenttia yrityksistä ennakoii suhdanteiden heikkenevän. Alueen pk-yritysten yleiset suhdannenäkymät ovat hieman paremmat, kuin koko maan pk-yrityksillä keskimäärin.

Seuraavasta kuviosta nähdään pk-yritysten yleisten suhdannenäkymien kehitys tutkimusjaksosta 1/95 lähtien. Syksyn 2007 tilanteeseen verrattuna ovat Pohjois-Karjalan suhdannenäkymät ovat heikentyneet yhden prosenttiyksikön verran. Koko maassa toimivien pk-yritysten suhdannenäkymät lähimmän vuoden aikana ovat myös jonkin verran laskeneet.

3.1. YLEISET SUHDANNENÄKYMÄT LÄHIMMÄN VUODEN AIKANA



3.2 Suhdannenäkymät osatekijöittäin

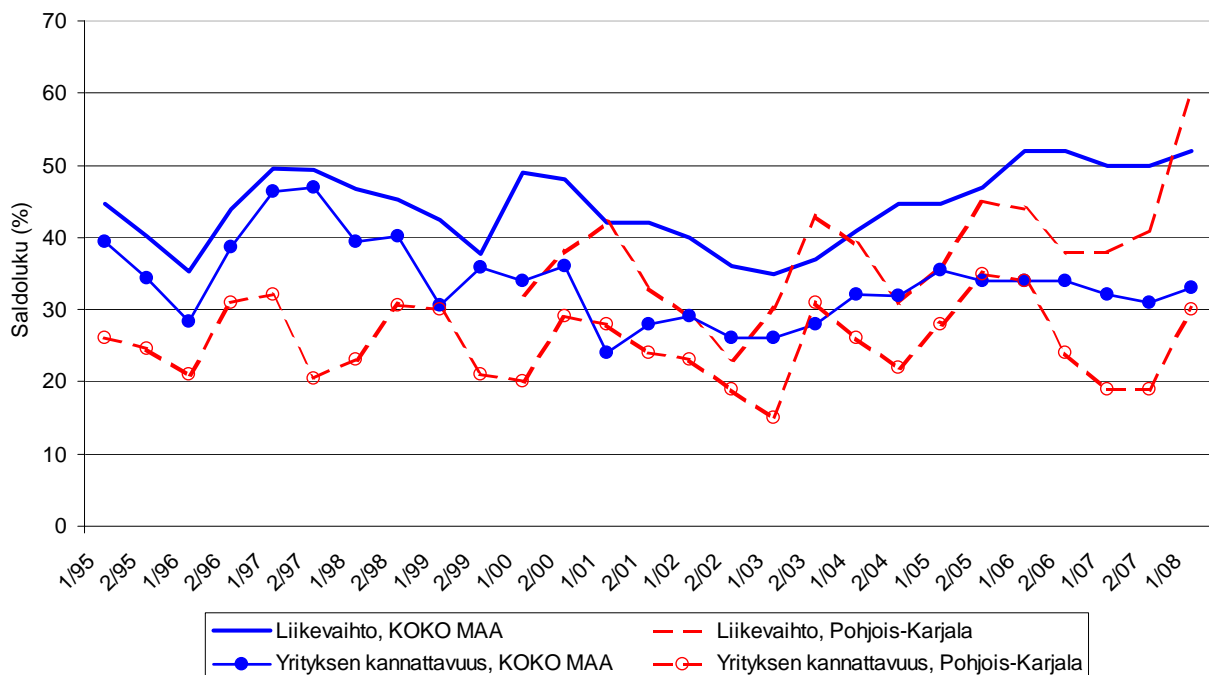
Taulukko 3.2: Pk-yritysten suhdannenäkymät osatekijöittäin seuraavan vuoden kuluttua.

	Liikevaihto	Investointien arvo	Viennin arvo	Tuonnin arvo	Tuotanto-kustannukset	Yrityksen kannattavuus	Vaka-varaisuus	Tuotekehitys-panostukset
KOKO MAA								
Suurempi	59	26	22	19	53	44	44	32
Yhtä suuri	33	61	71	74	40	45	51	62
Pienempi	8	14	7	7	8	11	5	6
Saldoluku (%)	52	12	16	12	45	33	39	26
Pohjois-Karjala								
Suurempi	63	22	22	7	62	41	42	31
Yhtä suuri	33	58	69	85	32	48	53	62
Pienempi	4	19	9	7	6	11	6	8
Saldoluku (%)	60	3	13	0	56	30	36	23

Koko maan pk-yritysten suhdannenäkymät ovat seuraavan vuoden kuluttua kaikkien osatekijöiden suhteen edelleen positiivisia. Myös Pohjois-Karjalan suhdannenäkymät ovat positiiviset, muiden paitsi tekijän investointien arvo kohdalta. Pohjois-Karjalassa toimivien pk-yritysten suhdannenäkymät ovat keskimääräistä paremmat liikevaihdon ja tuotantokustannusten kohdalla.

Seuraavasta kuviosta nähdään pk-yritysten liikevaihdon ja yrityksen kannattavuuden suhdannenäkymien⁴ kehitys jaksosta 1/95 lähtien. Liikevaihdon ja yrityksen kannattavuuden suhdannenäkymät ovat Pohjois-Karjalassa nousseet syksyn 2007 kyselystä. Koko maan suhdannenäkymät ovat liikevaihdon ja kannattavuuden osalta myös lievässä nousussa verrattuna syksyn 2007 tilanteeseen.

3.2. SUHDANNENÄKYMÄT SEURAAVAN VUODEN KULUTTUA



⁴ Kysymysmuoto muuttui 1/2000. Tätä aiemmin kysyttiin suhdannenäkymät seuraavan puolen vuoden aikana.

4 Pk-yritysten kehittämistarpeet

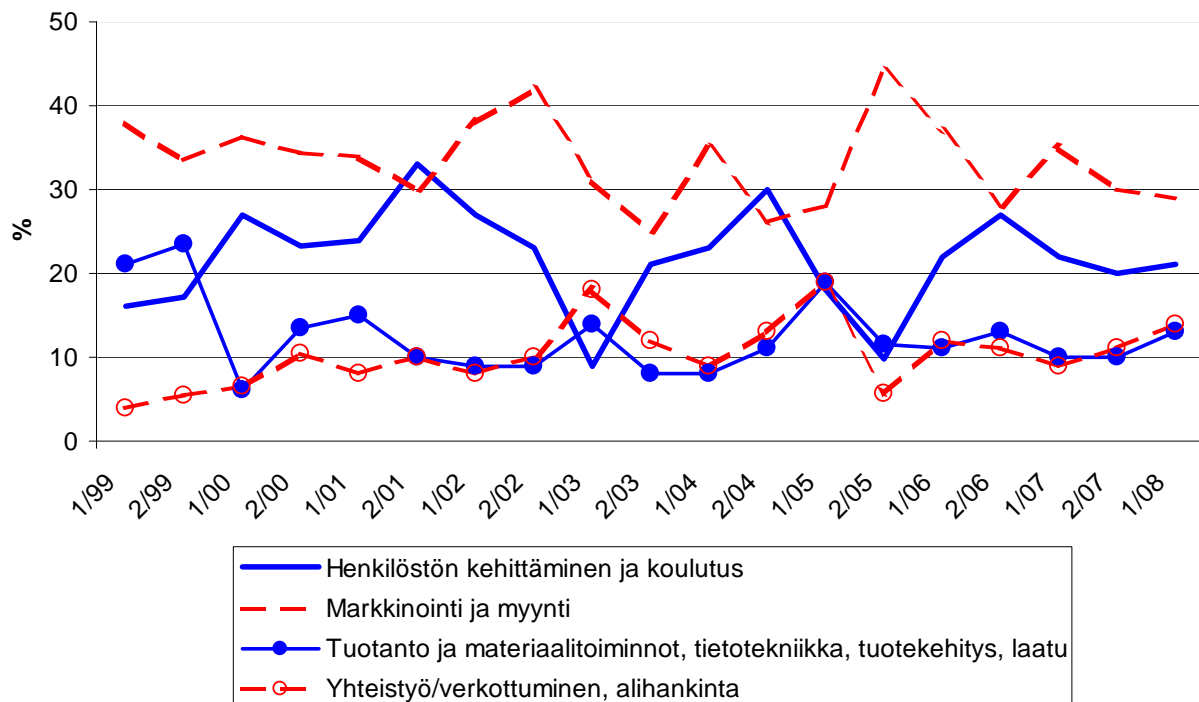
Taulukko 4: Pk-yrityksillä eniten kehittämistarvetta tällä hetkellä.

	KOKO MAA %	Pohjois- Karjala %
Johtaminen	5	5
Henkilöstön kehittäminen ja koulutus	20	21
Markkinointi ja myynti	35	29
Vienti ja kansainvälistyminen	4	4
Rahoitus, talous ja laskentatoimi	5	5
Tuotanto ja materiaalitoiminnot, tietotekniikka, tuotekehitys, laatu	10	13
Yhteistyö/verkottuminen, alihankinta	14	14
Ympäristö- ja muiden säädösvaatimusten ottaminen huomioon toiminnassa	2	3
Ei kehittämistarvetta	6	7

Koko maan ja Pohjois-Karjalan alueen pk-yritysten kehittämistarpeet ovat melko samankaltaisia. Pohjois-Karjalan pk-yrityksissä koetaan olevan koko maan keskiarvon tavoin eniten kehittämistarvetta markkinoinnissa ja myynissä. Seuraavaksi eniten kehittämistarvetta sekä alueen että koko maan pk-yrityksillä on henkilöstön kehittämisessä ja koulutuksessa.

Markkinointiin ja myyntiin liittyvät kehittämistarpeet ovat vähentyneet Pohjois-Karjalassa toimivien pk-yritysten keskuudessa syksyn 2007 tilanteeseen verrattuna. Sen sijaan henkilöstön kehittämiseen ja koulutukseen, tuotantoon ja yhteistyöhön liittyvät kehittämistarpeet ovat jonkin verran kasvaneet.

4. PK-YRITYSTEN KEHITTÄMISTARPEET Pohjois-Karjala



5 Pk-yritysten kehittämisen pahimmat esteet

Taulukko 5: Pk-yritysten kehittämisen pahimmat esteet.

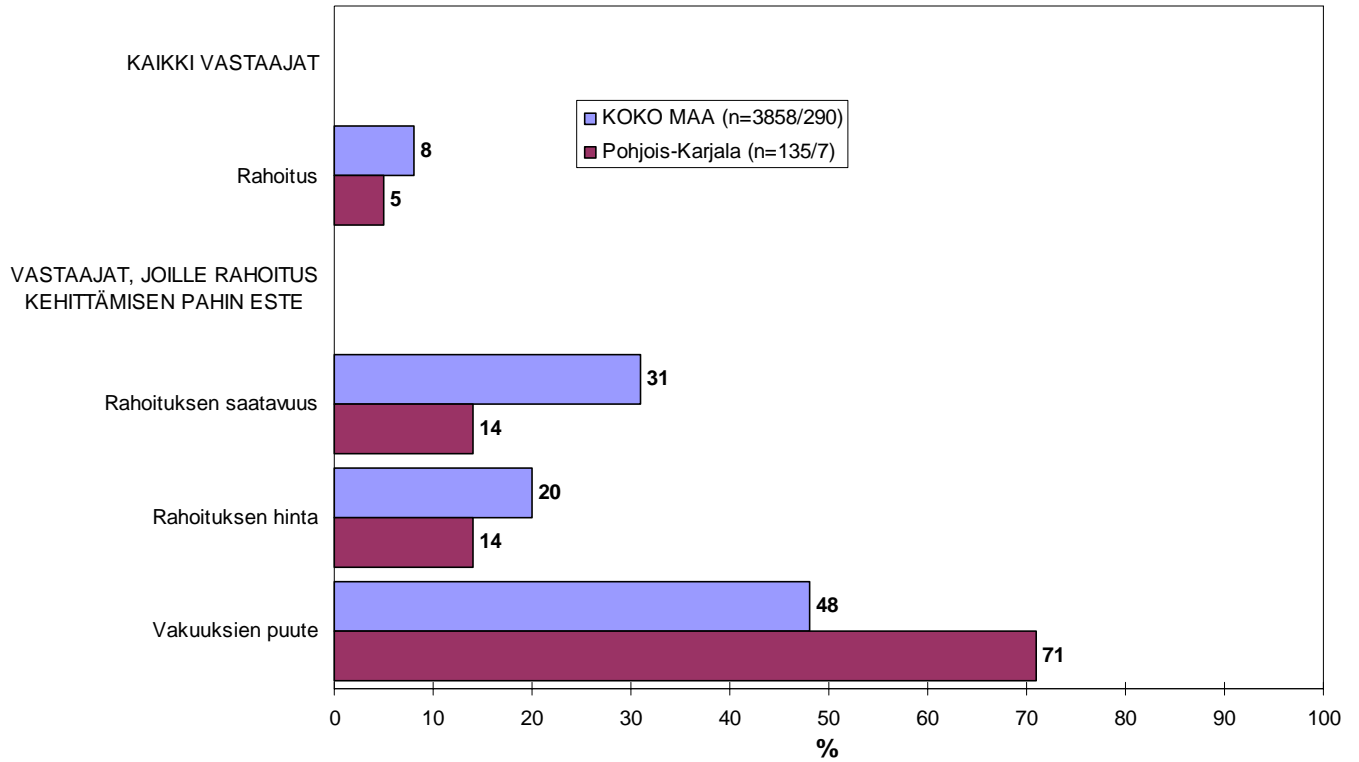
	KOKO MAA	Pohjois-Karjala
	%	%
YRITYSTOIMINNAN SÄÄTELY	4	1
byrokrazia	1,6	0,0
työlainsäädäntö	0,8	0,0
työehtosopimukset	0,5	0,0
muu sääntely	1,1	0,7
KUSTANNUSTASO	13	13
verotus	1,8	1,5
palkkataso	3,6	3,7
työn sivukulut	4,6	3,7
muut tuotantokustannukset	2,8	2,2
KILPAILUTILANNE	19	22
kireä kilpailutilanne	13,0	12,6
markkinoiden liiallinen keskittyminen	1,9	2,2
julkisen sektorin elinkeinotoiminta	0,6	0,7
markkinoita vääristävät tuet	0,5	0,0
harmaa talous, konkurssit jne.	0,7	1,5
kysynnän riittämättömyys	1,7	4,4
RAHOITUS	8	5
rahoituksen saatavuus	2,3	0,7
rahoituksen hinta	1,5	0,7
vakuuksien puute	3,6	3,7
RESURSSITEKIJÄT	29	23
ammattitaitoisen työvoiman saatavuus	18,7	13,3
alihankkijoiden/osatoimittajien saatavuus	1,6	1,5
toimitilat	1,7	2,2
koneet ja laitteet	0,8	1,5
muut resurssitekijät, esim. raaka-aineet	4,9	4,4
YLEINEN SUHDANNE- /MAAILMANTILANNE	13	16
MUUT TEKIJÄT	9	14
EI OSAA SANOA	7	8

Pohjois-Karjalassa pk-yritysten kehittämisen pahimpia esteitä ovat resurssitekijät ja kilpailutilanteeseen liittyvät tekijät. Resurssitekijöistä erityisesti ammattitaitoisen työvoiman saatavuus koetaan alueen pk-yritysten keskuudessa yrityksen kehittämisen esteiksi. Resurssitekijät koetaan hieman pienemmäksi kehittämisen esteeksi Pohjois-Karjalassa.

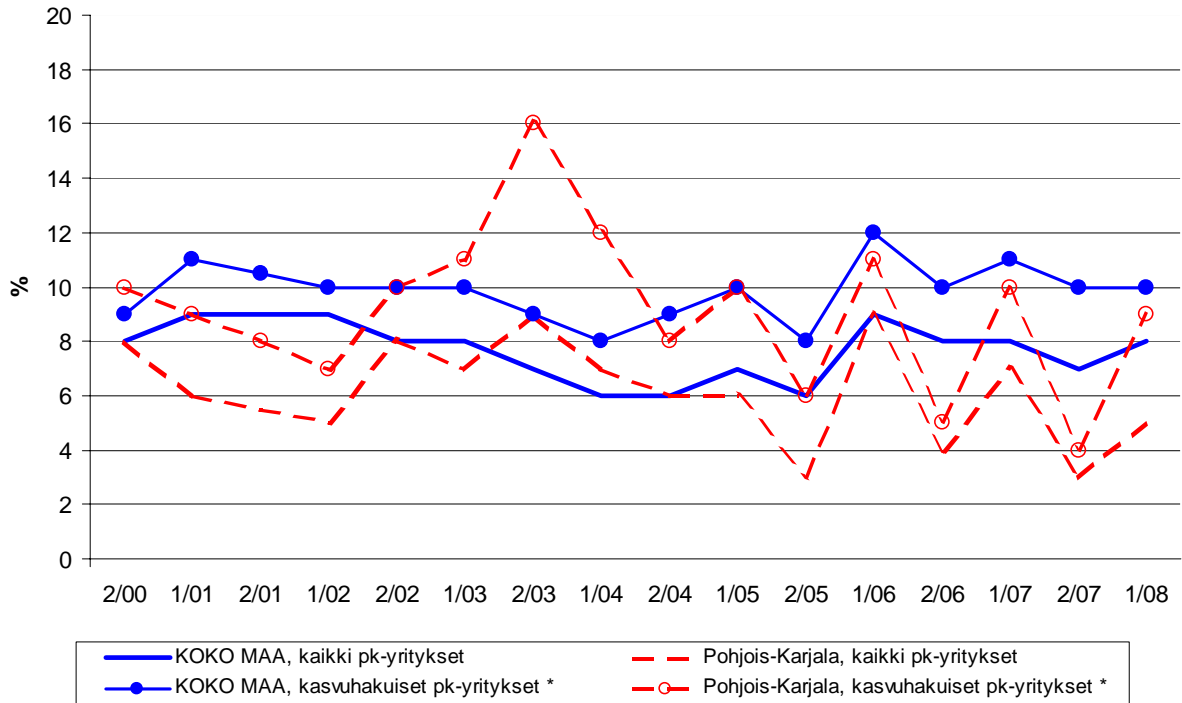
Rahoitukseen liittyvät tekijät ovat kehittämisen pahimpana esteenä 5 prosentilla Pohjois-Karjalan pk-yrityksistä. Näistä yrityksistä vakuuksien puute on pahimpana yli puolella pk-yrityksistä (71 %) ja rahoituksen saatavuus ja hinta 14 prosentilla. Pohjois-Karjalassa toimivat pk-yritykset kokevat rahoituksen olevan pienempi kehittämisen este kuin koko maan pk-yritykset keskimäärin. Koko maassa kaikki pk-yritykset pitävät rahoitusta kokonaisuudessaan nyt suurempana kehittämisen esteenä verrattuna syksyn 2007 tilanteeseen ja kasvuhakuiset⁵ samantasoisena esteenä. Pohjois-Karjalan alueella rahoituksen merkitys kehittämisen esteenä on noussut viime syksystä sekä kaikkien että kasvuhakuisien pk-yritysten keskuudessa.

⁵ Voimakkaasti kasvuhakuiset ja mahdollisuuksien mukaan kasvamaan pyrkivät pk-yritykset yhteensä.

5.1 PK-YRITYSTEN KEHITTÄMISEN ESTEET -Rahoitus- n=kaikki vastaajat/rahoitus suurin kehittämisen este



5.2 PK-YRITYSTEN KEHITTÄMISEN ESTEET -Rahoitus kokonaisuudessaan-

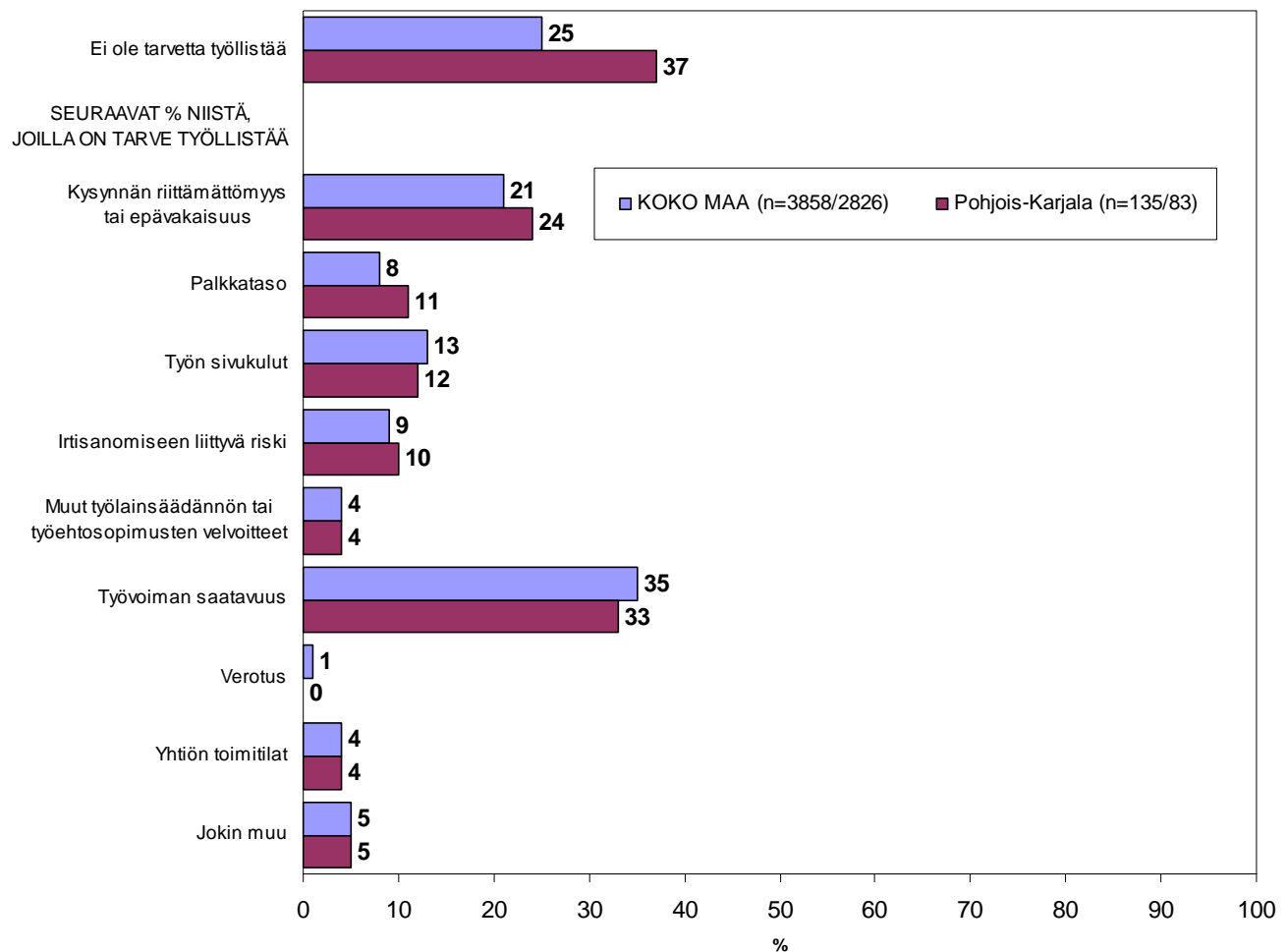


*) Yritys on voimakkaasti kasvuhakuinen tai pyrkii kasvamaan mahdollisuuksien mukaan

6 Pk-yritysten työllistämisen esteet

Pohjois-Karjalan pk-yrityksillä työllistämisen suurimmat esteet ovat työvoiman saatavuus, jota noin joka kolmas niistä alueen pk-yrityksistä, joilla on tarve työllistää, pitää työllistämisen suurimpana esteenä. Myös kysynnän riittämättömyys ja työn sivukulut, nousevat esteiksi. Nämä kolme tekijää koettiin suurimmiksi esteiksi myös koko maan tasolla. 37 prosentilla Pohjois-Karjalan pk-yrityksistä ja 25 prosentilla koko maan pk-yrityksistä ei ole tarvetta työllistää.

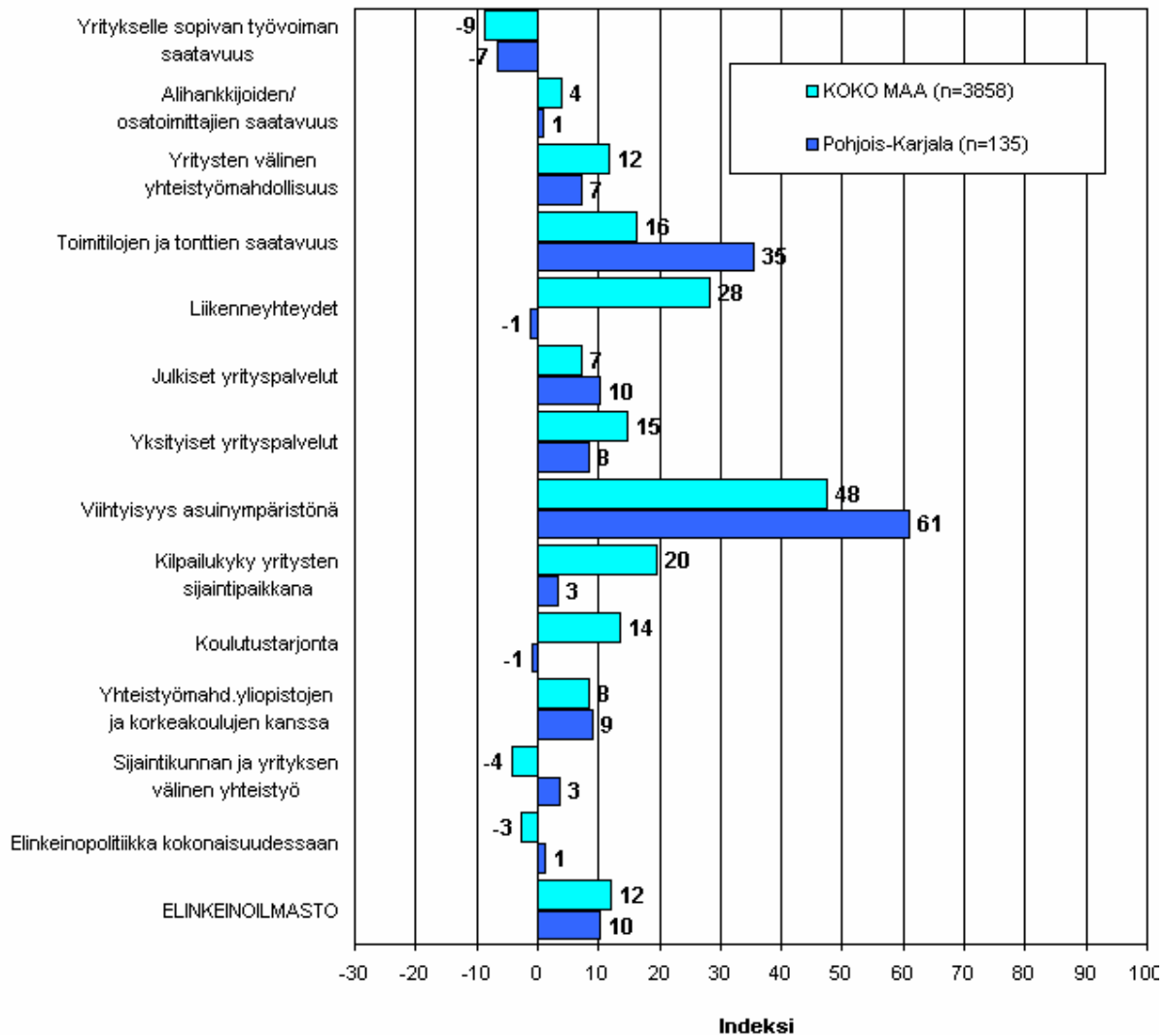
6. PK-YRITYSTEN TYÖLLISTÄMISEN SUURIN ESTE n=kaikki vastaajat/yrityksellä tarve työllistää



7 Elinkeinoilmasto

Yrityksen sijaintikuntaan elinkeinon harjoittamisen näkökulmasta ollaan Pohjois-Karjalassa tyytymättömämpiä kuin koko maassa keskimäärin. Tyytyväisimpiä Pohjois-Karjalassa sijaitsevat pk-yritykset ovat alueen viihtyisyyteen asuin ympäristönä sekä toimitilojen ja tonttien saatavuuteen. Tyytymättömiä alueella ollaan yritykselle sopivan työvoiman saatavuuteen ja myös koulutustarjontaan, alihankkijoiden/osatoimittajien saatavuuteen ja liikenneyhteyksiin. Pohjois-Karjalassa pk-yritykset ovat koko maan pk-yrityksiä tyytyväisempiä viihtyisyyteen asuin ympäristönä sekä toimitilojen ja tonttien saatavuuteen. Kokonaisuutena tyytyväisyys elinkeinoilmastoon on Pohjois-Karjalassa paremmissa lukemissa kuin syksyllä 2007. Myös koko maan keskimääräinen tyytyväisyys elinkeinoilmastoon on paremmalla tasolla kuin syksyllä 2007. Aiemmin kysytty tekijä 'yhteiskunnalliset turvallisuuspalvelut' ei ole ollut mukana kyselyssä vuodesta 2006 lähtien.

7.1. ELINKEINOILMASTO n=kaikki vastaajat



7.2. ELINKEINOILMASTO

- Keskiarvo sijaintikunnan elinkeinoilmastoa koskevista väittämistä-



8 Pk-yritysten kasvuhakuisuus

Taulukko 6: Pk-yritysten kasvuhakuisuus.

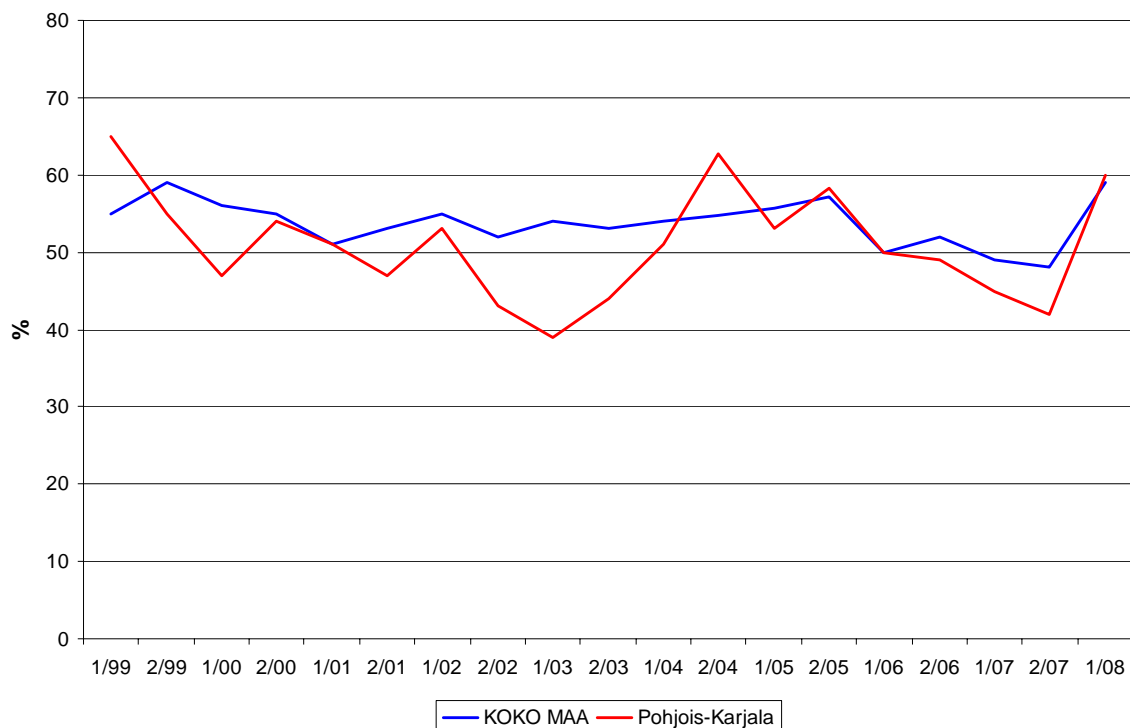
	KOKO MAA	Pohjois-Karjala
	%	%
Olemme voimakkaasti kasvuhakuinen	13	7
Pyrimme kasvamaan mahdollisuuksien mukaan	46	53
Pyrimme säilyttämään asemamme	31	38
Yrityksellämme ei ole kasvutavoitteita	9	2
Toiminta loppuu seuraavan vuoden aikana	1	0

Pohjois-Karjalassa on nyt suhteellisesti hiukan vähemmän voimakkaasti kasvuhakuisia pk-yrityksiä kuin koko maassa keskimäärin. Yrityksen toiminnan loppumista seuraavan vuoden aikana puolestaan ennakoi prosentti koko maan ja ei yksikään Pohjois-Karjalan pk-yrityksistä. Tärkeimpänä kasvukeinonaan alueen pk-yritykset pitävät uusien tuotteiden ja palvelujen kehittämistä, yhteistyön lisääminen muiden yritysten kanssa ja nyt myös vahvemmin myynnin ja markkinoinnin lisäämistä kotimaassa.

Voimakkaasti tai mahdollisuuksien mukaan kasvavia pk-yrityksiä on Pohjois-Karjalassa 60 prosenttia ja koko maassa hiukan vähemmän, 59 prosenttia. Voimakkaasti kasvuhakuisten yritysten osuus on noussut koko maassa, ja Pohjois-Karjalan alueella pysynyt samassa tasossa syksyyn 2007 verrattuna. Kokonaisuutena kasvuhakuisten pk-yritysten osuus alueella sekä koko maassa on noussut syksyn 2007 tilanteeseen verrattuna.

8. PK-YRITYSTEN KASVUHAKUISUUS

-Voimakkaasti ja mahdollisuuksien mukaan kasvavien yritysten osuus kaikista yrityksistä-



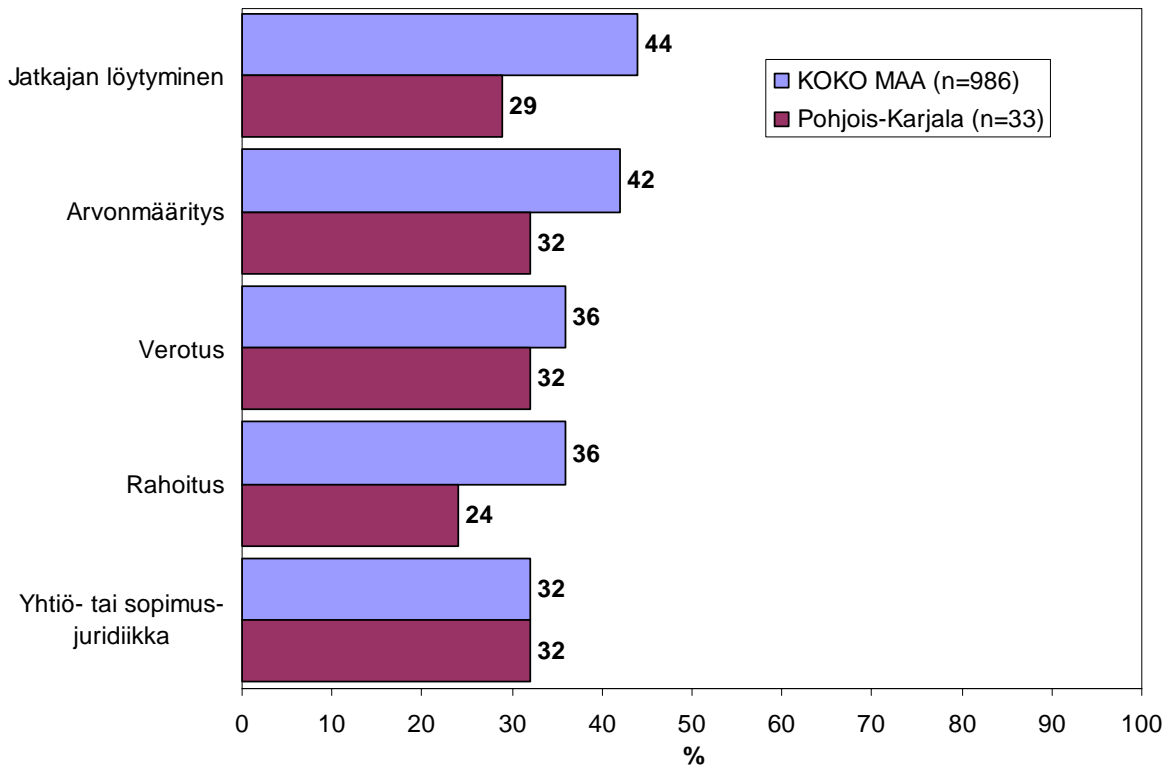
9 Sukupolven- tai omistajanvaihdokset

Taulukko 7: Sukupolven- tai omistajanvaihdokset pk-yrityksissä.

	KOKO MAA %	Pohjois- Karjala %
SUKUPOLVEN- TAI OMISTAJANVAIHDOS ODOTETTAVISSA LÄHIMMÄN 5 VUODEN AIKANA		
Ei	62	62
Kyllä, 1-2 vuoden sisällä	10	10
Kyllä, 3-5 vuoden sisällä	16	14
Ei osaa sanoa	12	13

Pohjois-Karjalan alueella on sukupolven- tai omistajanvaihdos odotettavissa lähimmän viiden vuoden aikana noin joka neljännessä pk-yrityksessä. Suurimmat haasteet sukupolven- tai omistajanvaihdosta aikoville yrityksille Pohjois-Karjalan alueella ovat arvonmääritys, verotus ja yhtiö- tai sopimusjuridiikka.

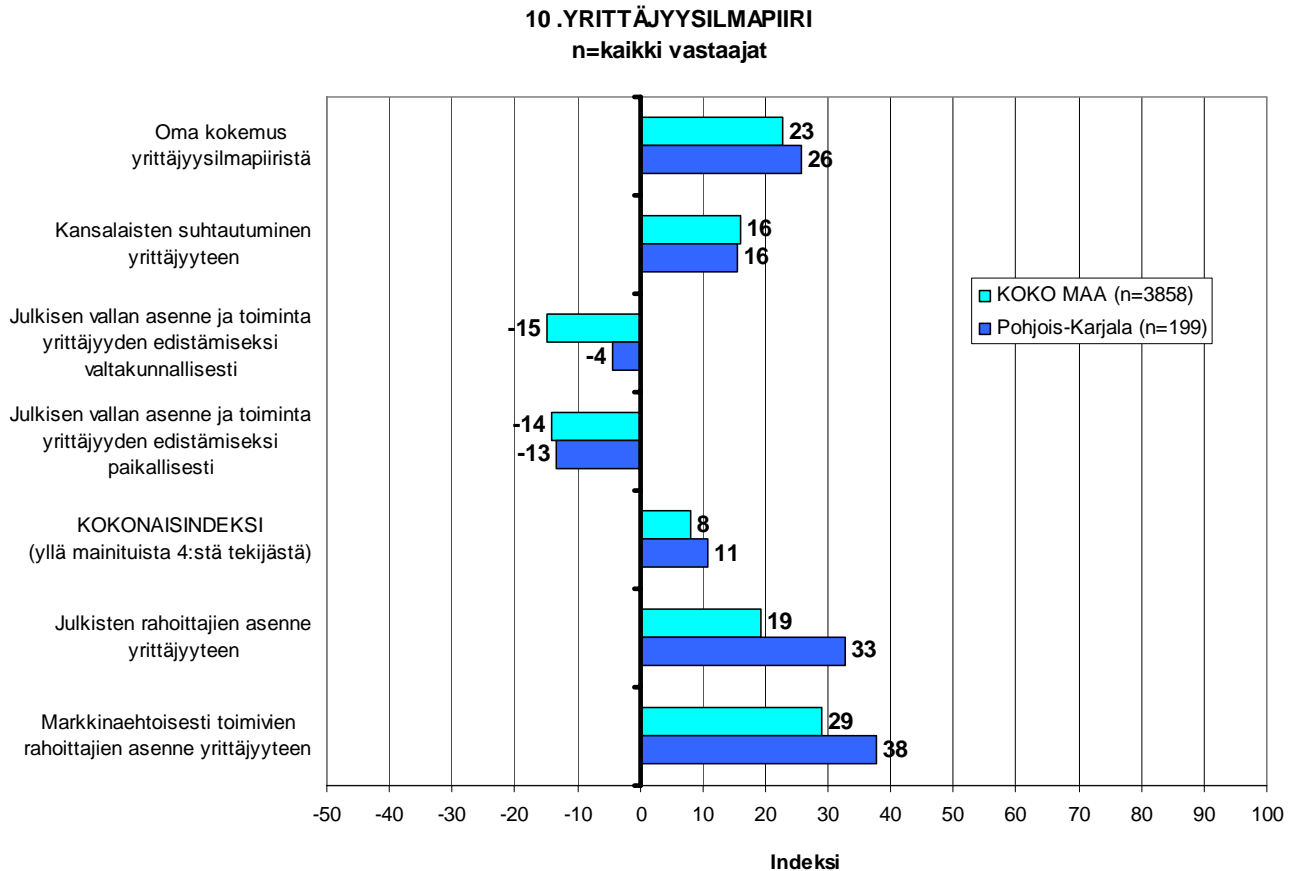
9. ODOTETTAVISSA OLEVAT ONGELMAT SUKUPOLVEN- TAI OMISTAJANVAIHDOKSEEN LIITTYVISSÄ ASIOISSA -Yritykset, joissa vaihdos odotettavissa lähimmän 5 vuoden aikana- n=sukupolven-/omistajanvaihdos viiden vuoden sisällä



10 Yrittäjyysilmapiiri

Koko maan keskimääräinen kokonaisindeksi yrittäjyysilmapiirille on positiivinen +8, kun taas Pohjois-Karjalassa se on +11. Indeksien osatekijöistä oma kokemus yrittäjyysilmapiiristä sekä kansalaisten suhtautuminen arvioidaan positiivisiksi tekijöiksi. Arviot em. tekijöistä ovat koko maassa ja alueella positiivisemmat syksyyn 2007 verrattuna. Julkisen vallan asenne ja toimet arvioidaan selkeästi negatiivisiksi sekä Pohjois-Karjalan, että koko maan osalta.

Julkisten rahoittajien ja myös markkinaehtoisesti toimivien rahoittajien asenne yrittäjyyteen arvioidaan Pohjois-Karjalan alueella paremmiksi, kuin koko maassa keskimäärin. Markkinaehtoisien rahoittajien asenne saa paremman arvioin julkiseen puoleen verrattuna sekä Pohjois-Karjalassa, että koko maassa keskimäärin.

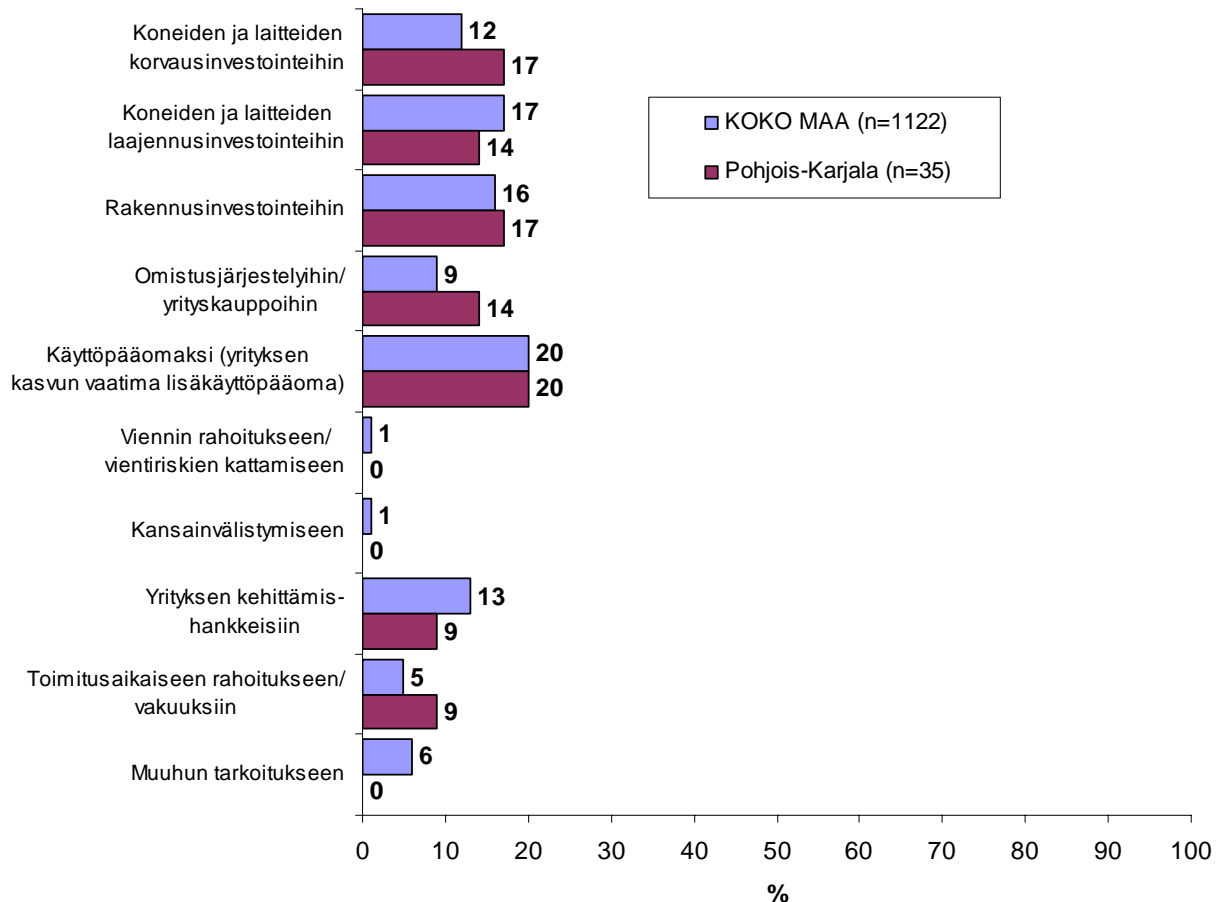


11 Pk-yritysten rahoitus

Pohjois-Karjalan alueen yrityksistä 27 prosenttia oli ottanut ulkopuolista rahoitusta viimeisten 12 kuukauden aikana, kun taas koko maassa näin oli tehnyt 36 prosenttia.

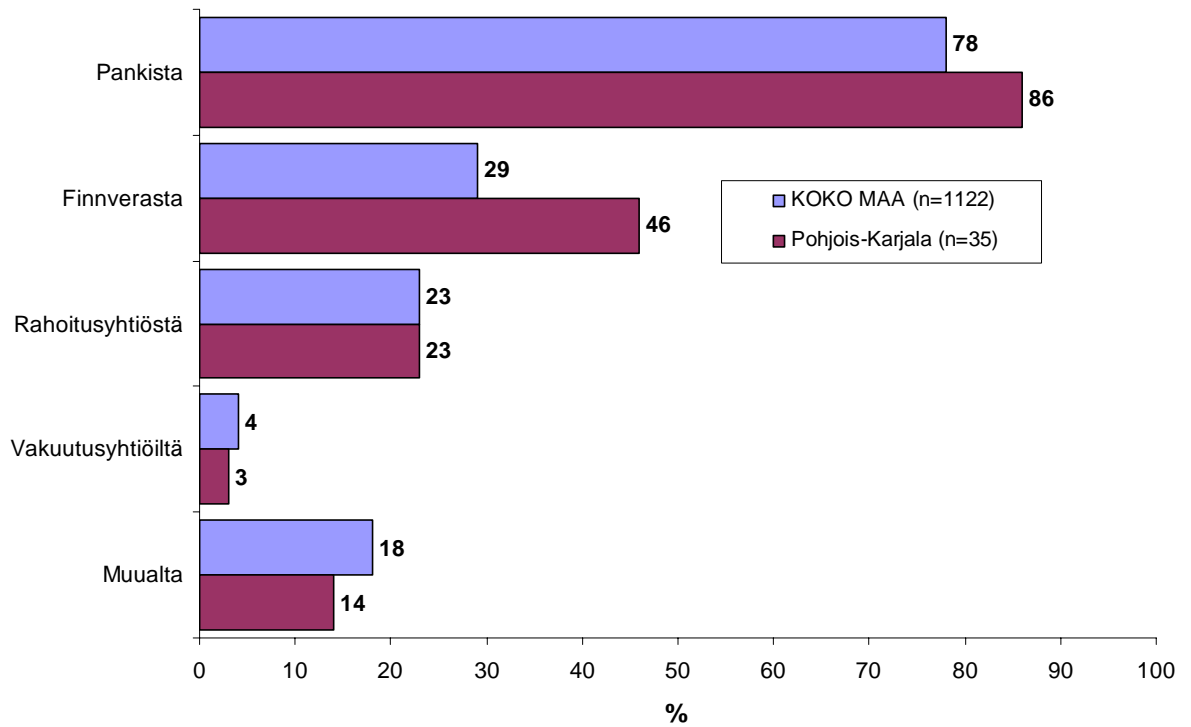
28 prosenttia Pohjois-Karjalassa ja kolmasosa koko maassa toimivista pk-yrityksistä aikoo ottaa ulkopuolista rahoitusta seuraavan vuoden aikana. Tärkeimpänä käyttötarkoituksena rahoitukselle alueella pidetään rahoituksen ottamista käyttöpääomaksi, rakennusinvestointeihin ja koneiden ja laitteiden korvausinvestointeihin. Pohjois-Karjalan pk-yritykset aikovat hankkia ulkoista rahoitusta useimmiten pankista (86 %) tai Finnverasta (46 %). Rahoitusyhtiöistä rahoitusta aikoo hakea 23 prosenttia rahoitusta hakevista alueen yrityksistä.

11. TÄRKEIN KÄYTTÖKOHDDE ULKOPUOLISELLE RAHOITUKSELLE - Yritykset, jotka aikovat ottaa ulkopuolista rahoitusta n=yritys aikoo ottaa ulkopuolista rahoitusta



12. MISTÄ AIKOO HAKEA RAHOITUSTA

-Yritykset, jotka aikovat ottaa ulkopuolista rahoitusta
n=yritys aikoo ottaa ulkopuolista rahoitusta

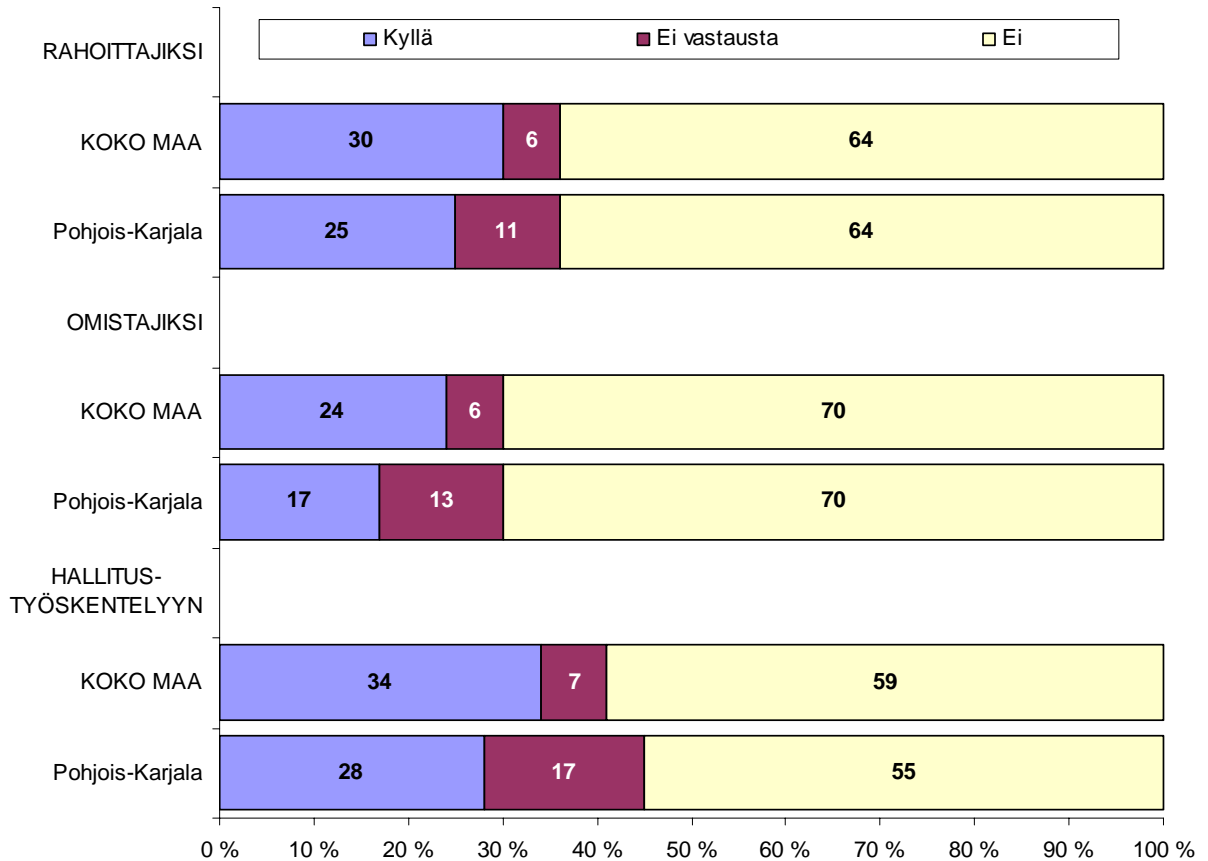


Joka kolmas koko maan ja joka neljäs osakeyhtiömuotoisista pk-yrityksistä olisi halukas ottamaan yksityisiä henkilöpääomasijoittajia mukaan yritysten toimintaan rahoittajiksi, omistajiksi koko maassa joka neljäs ja Pohjois-Karjalassa 17 prosenttia pk-yrityksistä. Hallitustyöskentelyyn olisi valmis ottamaan yksityisiä henkilöpääomasijoittajia koko maassa 34 prosenttia ja Pohjois-Karjalassa 28 prosenttia.

Yksityisiä pääomasijoittajia osakeyhtiömuotoisista pk-yrityksistä ottaisi puolestaan mukaan yrityksen toimintaan 28 prosenttia koko maan ja noin joka viides Pohjois-Karjalan pk-yrityksistä, omistajaksi joka viides koko maan ja 12 prosenttia Pohjois-Karjalan pk-yrityksistä. Hallitustyöskentelyyn olisi valmis ottamaan yksityisiä pääomasijoitusyhtiöitä koko maassa joka neljäs ja Pohjois-Karjalassa 17 prosenttia pk-yrityksistä.

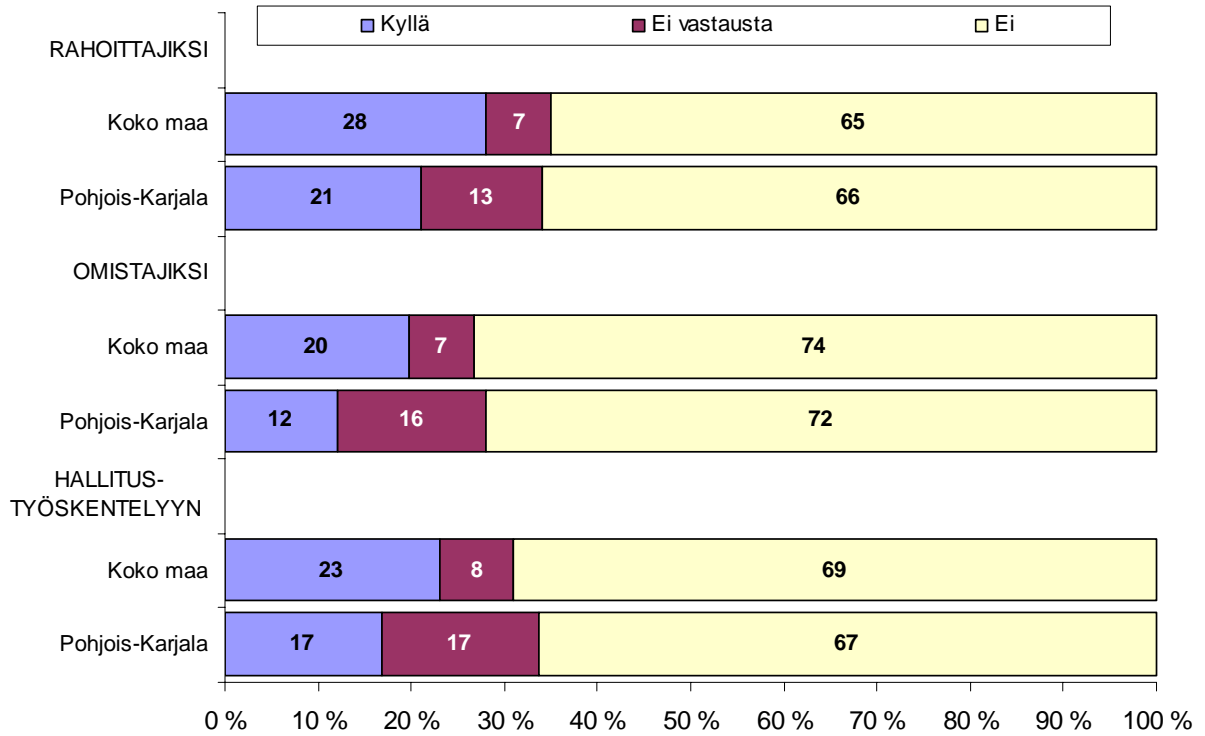
13.1. OLISIKO HALUKAS OTTAMAAN YKSITYISIÄ HENKILÖPÄÄOMASIJOITTAJIA MUKAAN YRITYKSEN TOIMINTAAN

Osakeyhtiöt, KOKO MAA n=3286, Pohjois-Karjala n=114



13.2. OLISIKO HALUKAS OTTAMAAN YKSITYISIÄ PÄÄOMASIJOTUSYHTIÖITÄ MUKAAN YRITYKSEN TOIMINTAAN

Osakeyhtiöt, KOKO MAA n=3286, Pohjois-Karjala n=114

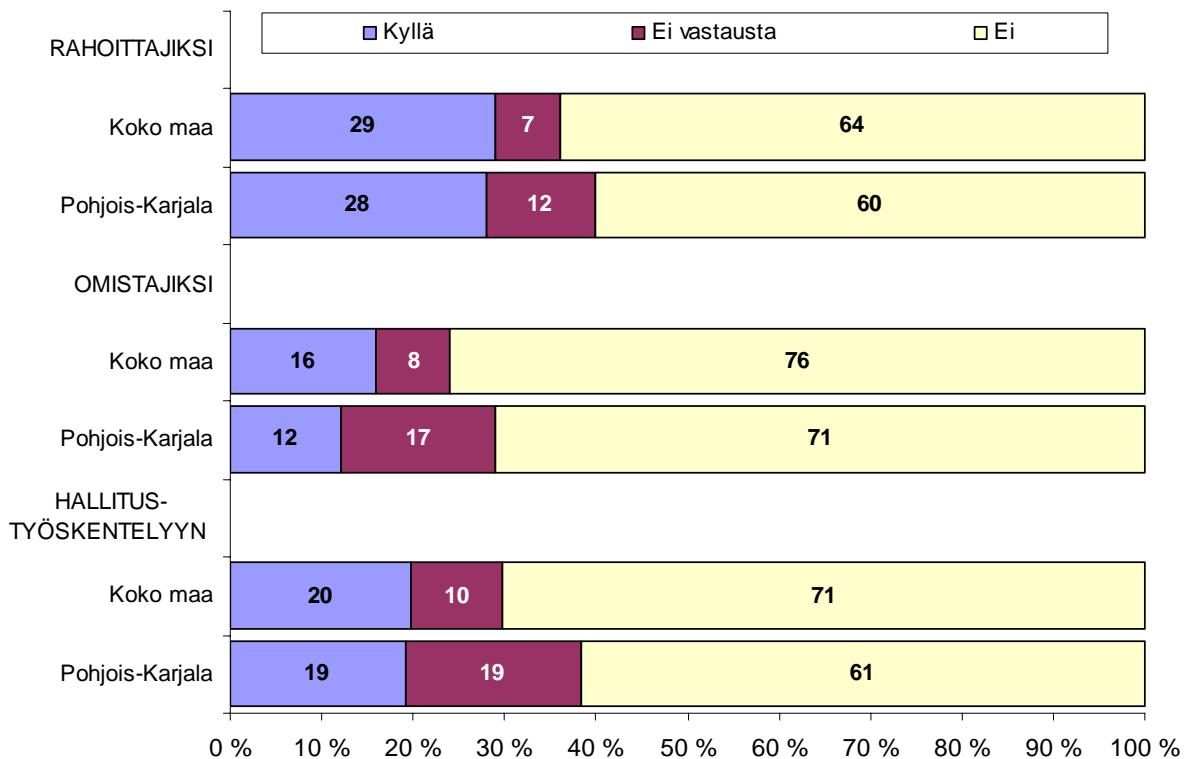


Alueellisia pääomasijoitusrahastoja ottaisi toimintaan mukaan rahoittajaksi alueella 28 prosenttia ja koko maassa 29 prosenttia, omistajaksi koko maan kohdalla joka kuudes ja Pohjois-Karjalassa 12 prosenttia. Hallitustyöskentelyyn sekä alueen että koko maan pk-yrityksistä olisi valmis ottamaan alueellisia pääomasijoitusrahastoja noin joka viides.

Koko maassa kolmasosa pk-yrityksestä olisi valmis ottamaan julkisia pääomasijoittajia yrityksensä rahoittajiksi ja koko maassa joka neljäs, omistajaksi 7 prosenttia Pohjois-Karjalan pk-yrityksistä ja koko maan osalta noin joka kuudes. Hallitustyöskentelyyn olisi valmis ottamaan julkisia pääomasijoittajia koko maassa noin joka viides ja Pohjois-Karjalassa 14 prosenttia pk-yrityksistä.

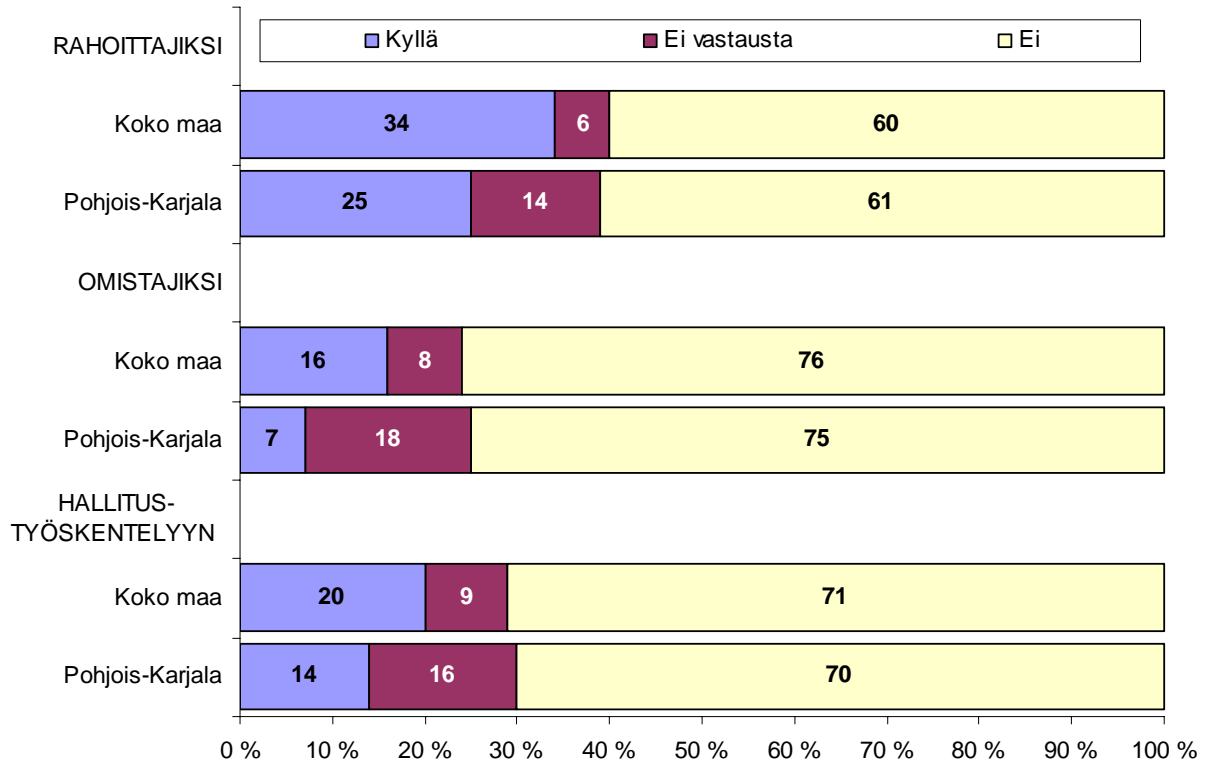
13.3. OLISIKO HALUKAS OTTAMAAN ALUEELLISIA PÄÄOMASIOITUSRAHASTOJA MUKAAN YRITYKSEN TOIMINTAAN

Osakeyhtiöt, KOKO MAA n=3286, Pohjois-Karjala n=114



13.4. OLISIKO HALUKAS OTTAMAAN JULKISIA PÄÄOMASIOITTAJIA MUKAAN YRITYKSEN TOIMINTAAN

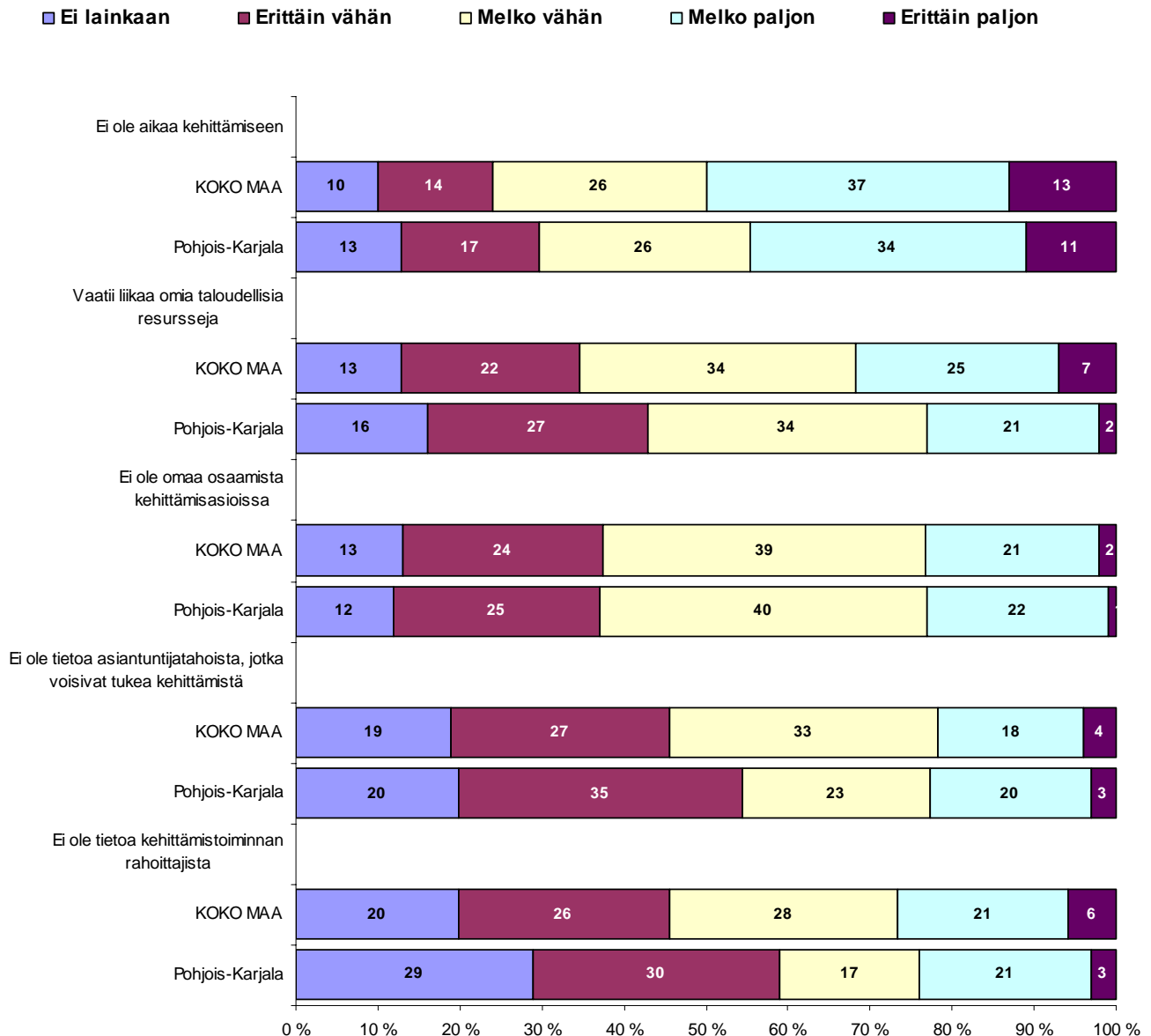
Osakeyhtiöt, KOKO MAA n=3286, Pohjois-Karjala n=114

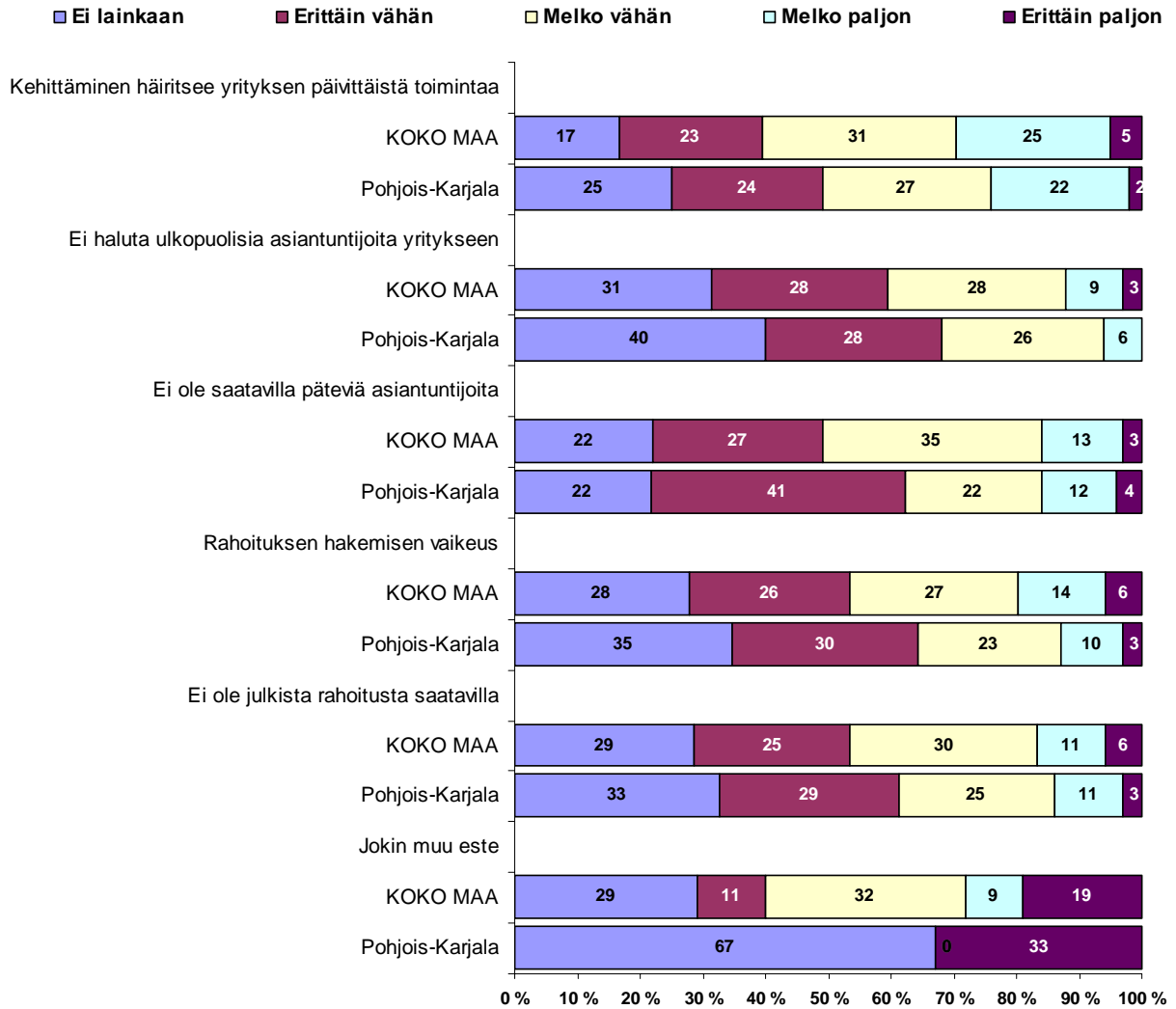


12 Pk-yritysten työelämän kehittämisen esteet

Koko maan pk-yritysten kehittämisen esteenä kymmenesosalla on erittäin paljon se, että kehittämiselle ei ole aikaa. Aika on hieman pienempi este Pohjois-Karjalassa sijaitseville pk-yrityksille. Pohjois-Karjalassa sijaitsevia yrityksiä häiritsee keskimäärin vähemmän eri tekijät verrattuna koko maan pk-yrityksiin. Koko maan ja alueen osalta haluttomuus saada ulkopuolisia asiantuntijoita yritykseen ei estä kehittämistä lainkaan 31 prosentilla maan ja 40 prosentilla alueen yrityksistä.

14. PK-YRITYSTEN TYÖELÄMÄN KEHITTÄMISEN ESTEET

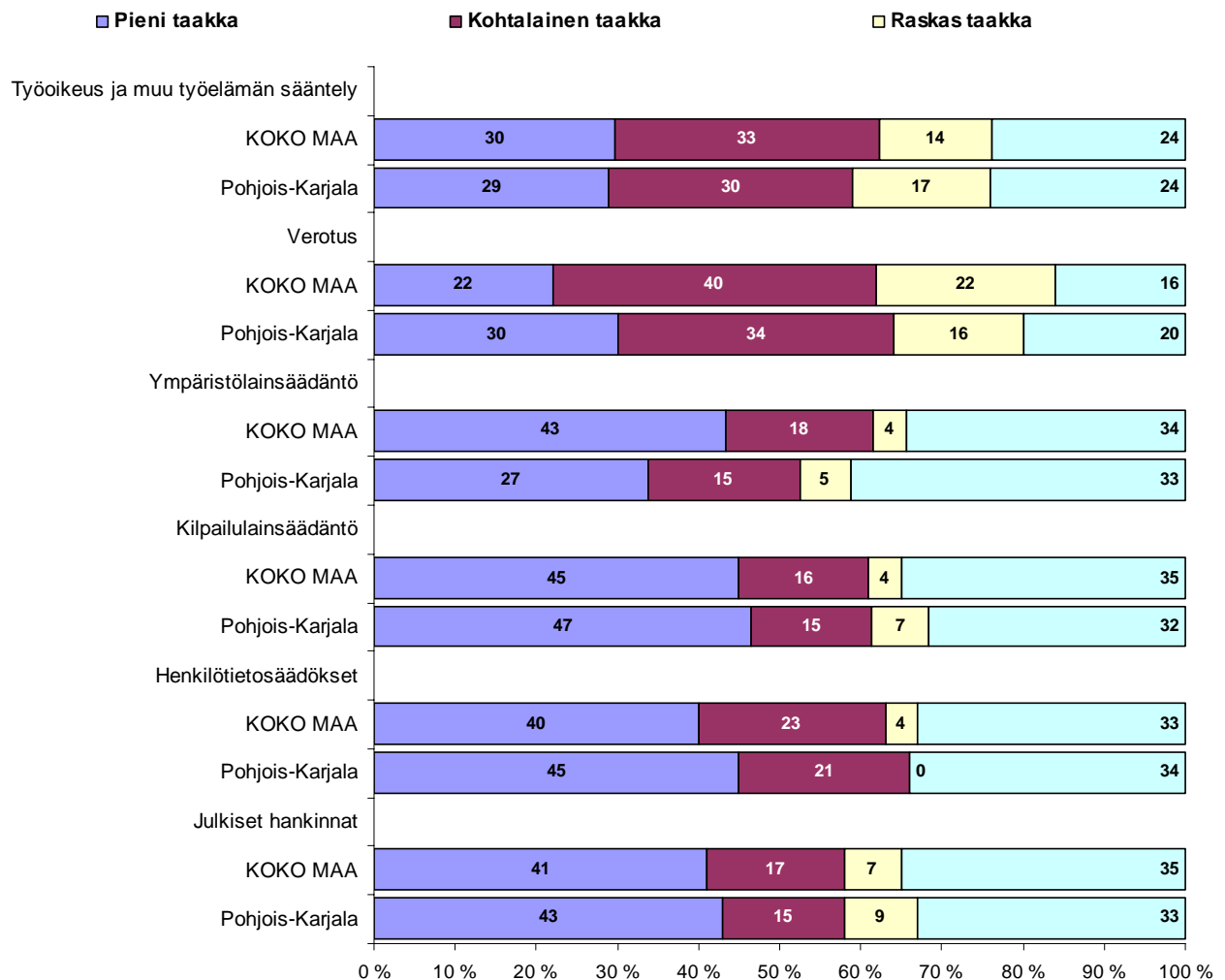


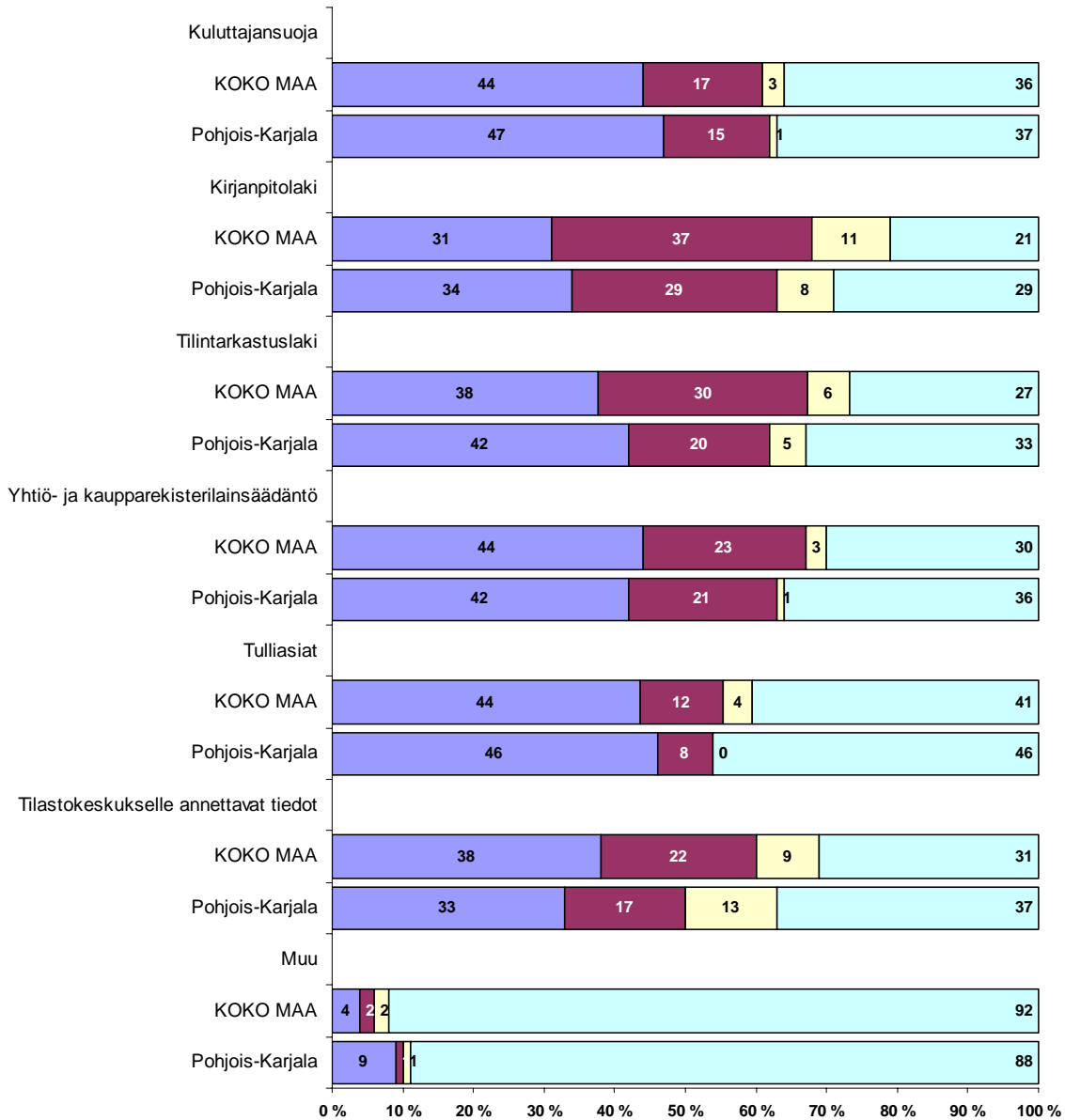


13 Hallinnollinen taakka

Koko maassa ja alueella lainsäädännöllisen taakan osalta viidesosa vastaajista pitää verotusta raskaana taakkana. Pohjois-Karjalassa verotus on hieman harvemmin raska taakka kuin koko maassa keskimäärin. Työoikeuden/muun työelämän säätelyn kokee raskaaksi taakaksi koko maan pk-yrityksistä 14 prosenttia ja Keski-Suomessa sijaitsevista yrityksistä 17 prosenttia. Mm. kilpailulainsäädäntöä pidetään alueen pk-yritysten keskuudessa useammin raskaana taakkana kuin koko maan yritysten osalta keskimäärin. Neljä kymmenestä koko Suomen ja 46 prosenttia alueen pk-yrityksistä ei pidä tulliasioita lainkaan taakkana.

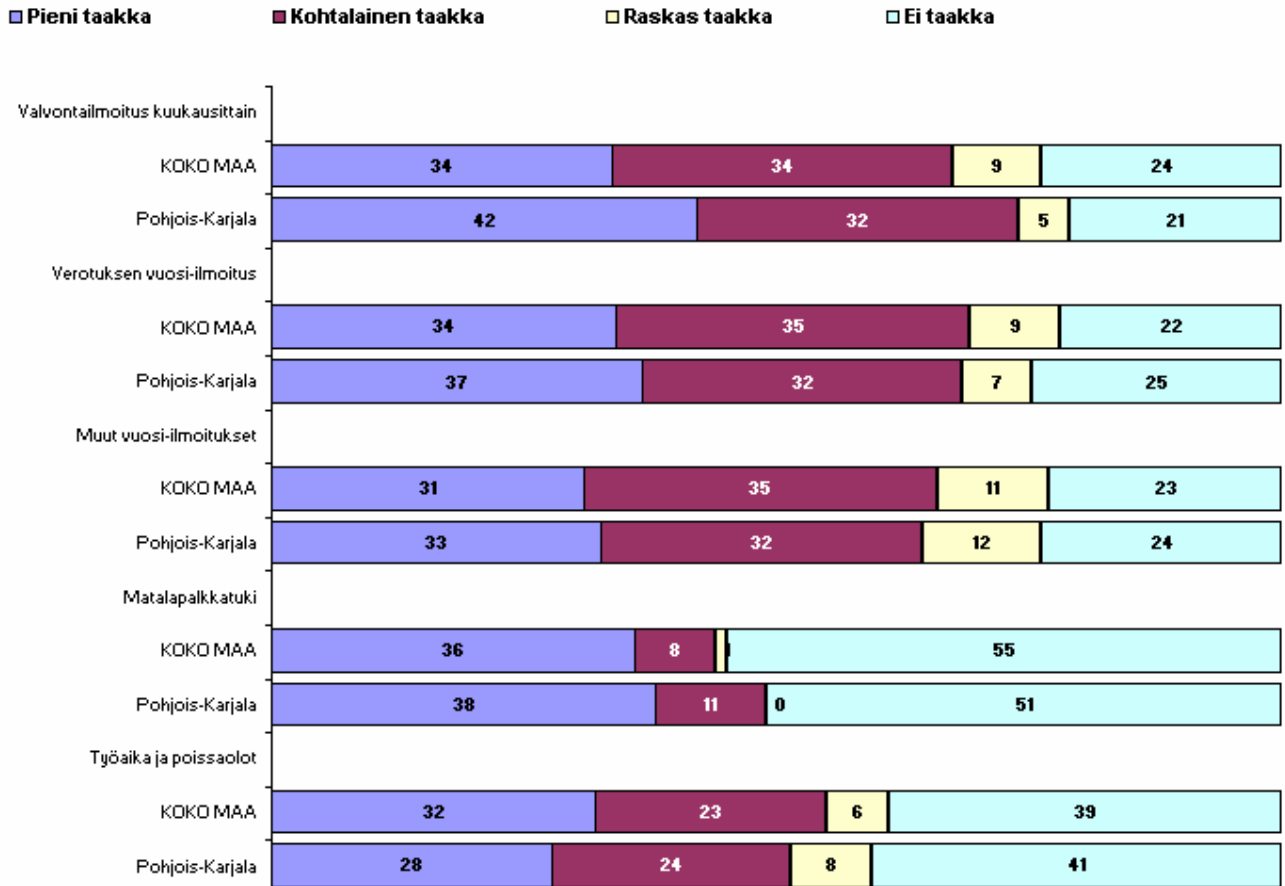
15.1.Lainsäädännöstä aiheutuva hallinnollinen taakka

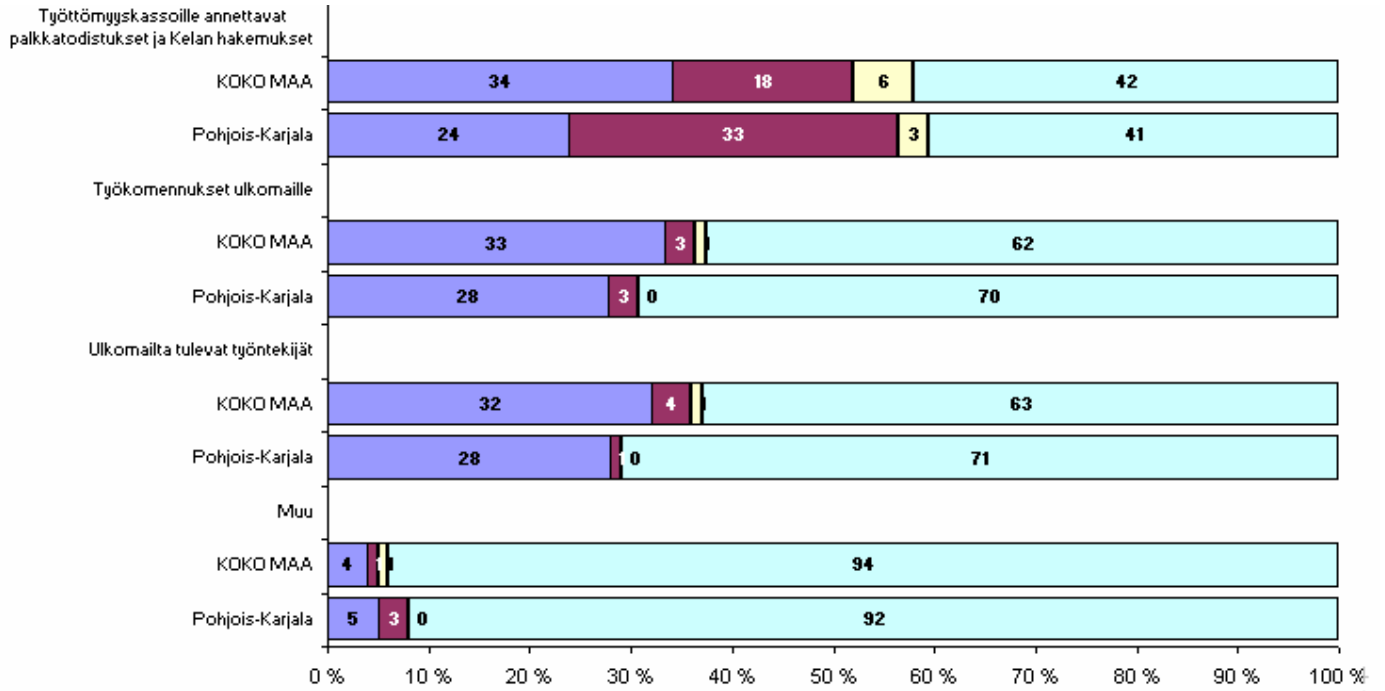




Koko maassa työnantajana toimimisesta aiheutuvan taakan osalta noin kymmenesosa pk-yrityksistä pitää muita vuosi-ilmoituksia raskaana taakkana. Muut vuosi ilmoitukset ovat hieman useammin raskas taakka Pohjois-Karjalassa. Mm. työaika ja poissaolot, matalapalkkatuki sekä palkkatodistukset ja Kelan hakemukset ovat Pohjois-Karjalassa sijaitseville yrityksille raskas tai kohtalainen taakka useammin kuin koko Suomen pk-yrityksille keskimäärin. Suurin osa alueen ja koko Suomen pk-yrityksistä ei pidä taakkana ulkomailta tulevia työntekijöitä eikä työkomennuksia ulkomaille.

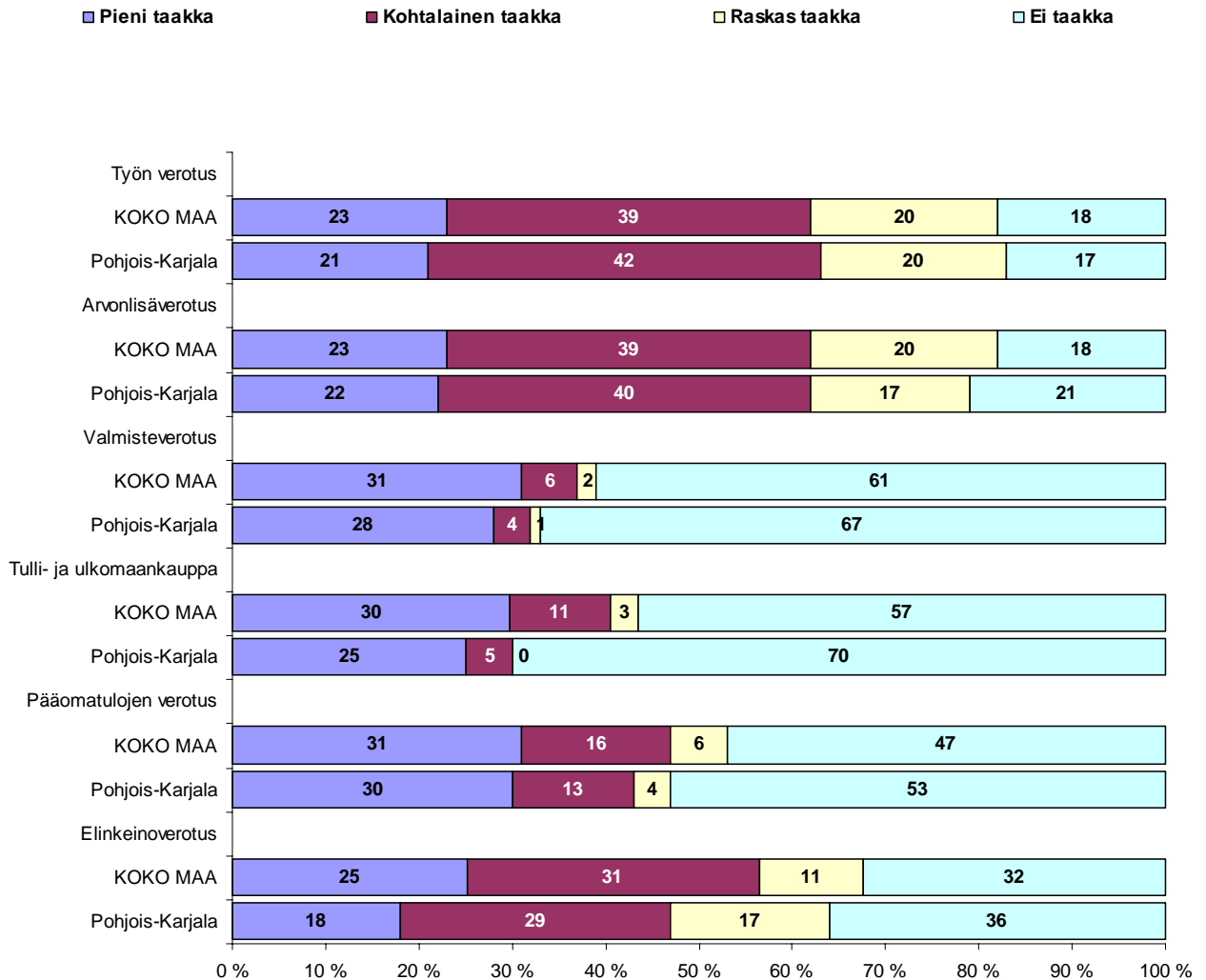
15.2. Työnantajana toimimisesta aiheutuva hallinnollinen taakka





Viidesosa koko maan ja alueen pk-yrityksistä pitää työn verotusta raskaana taakkana. Arvonlisäverotus on koko maan osalta viidesosalle taakka, alueen pk-yrityksille se on raskas taakka 17 prosentille. 61 prosenttia koko maan ja 67 prosenttia alueen pk-yrityksistä ei pidä valmisteverotusta lainkaan taakkana.

15.3 Verotuksesta aiheutuva hallinnollinen taakka





Pääkonttorit

- **Helsinki**
Eteläesplanadi 8 • PL 1010, 00101 Helsinki
Faksi 020 460 7220
- **Kuopio**
Haapaniemenkatu 40 • PL 1127, 70111 Kuopio
Faksi 020 460 3240
- Finnvera Oyj • valtakunnallinen vaihde 0204 6011
Internet: www.finnvera.fi

Aluekonttorit

- **Helsinki** (Pääkaupunkiseutu)
Eteläesplanadi 8 • PL 249, 00101 Helsinki
Faksi 020 460 3401
 - **Uusimaa**
Eteläesplanadi 8 • PL 1010, 00101 Helsinki
Faksi 020 460 7110
 - **Joensuu**
Torikatu 9 A, 80100 Joensuu
Faksi 020 460 2163
 - **Jyväskylä**
Sepänkatu 4, 40100 Jyväskylä
Faksi 020 460 2299
 - **Kajaani**
Kauppakatu 1, 87100 Kajaani
Faksi 020 460 3899
 - **Kuopio**
Haapaniemenkatu 40 • PL 1127, 70111 Kuopio
Faksi 020 460 3330
 - **Lahti**
Laiturikatu 2, 5. kerros, 15140 Lahti
Faksi 020 460 2249
 - **Lappeenranta**
Snellmaninkatu 10, 53100 Lappeenranta
Faksi 020 460 2149
 - **Mikkeli**
Linnankatu 5, 50100 Mikkeli
Faksi 020 460 3690
 - **Oulu**
Asemakatu 37, 90100 Oulu
Faksi 020 460 3944
 - **Pori**
Valtakatu 6, 28100 Pori
Faksi 020 460 2349
 - **Rovaniemi**
Maakuntakatu 10 • PL 8151, 96101 Rovaniemi
Faksi 020 460 2099
 - **Seinäjoki**
Kauppatori 1 – 3, 60100 Seinäjoki
Faksi 020 460 2399
 - **Tampere**
Hämeenkatu 9 • PL 559, 33101 Tampere
Faksi 020 460 3711
 - **Turku**
Eerikinkatu 2, 20100 Turku
Faksi 020 460 3649
 - **Vaasa**
Pitkäkatu 55, 65100 Vaasa
Faksi 020 460 3849
- Pietarin-edustusto**
- **Finnveran Pietarin-edustusto**
c/o Finpro
29, Bolshaya
Konyushenna ya
Saint-Petersburg
191186, Russia
Puhelin +7 812 315 8991
Faksi +7 812 325 4482



Suomen Yrittäjät

- Mannerheimintie 76 A
PL 999, 00101 Helsinki
Puhelin (09) 229 221, faksi (09) 2292 2980
www.yrittajat.fi
- **Etelä-Karjalan Yrittäjät ry**
Kauppakatu 40 D, 53100 Lappeenranta
p. 0104 701 100, f. 0104 701 102
www.yrittajat.fi/etelakarjala
- **Etelä-Pohjanmaan Yrittäjät ry**
Alvar Aallon katu 3, 60100 Seinäjoki
p. (06) 420 5000, f. (06) 420 5001
www.yrittajat.fi/etelapohjanmaa
- **Etelä-Savon Yrittäjät ry**
Patteristonkatu 2 C, 50100 Mikkeli
p. (015) 151 684, f. (015) 760 0950
www.yrittajat.fi/etelasavo
- **Helsingin Yrittäjät**
Kellosilta 2 D, 2. krs. 00520 Helsinki
p. (09) 612 6230, f. (09) 622 3385
www.yrittajat.fi/helsinki
- **Hämeen Yrittäjät ry**
Sibeliuksenkatu 11 A, 13100 Hämeenlinna
p. (03) 682 1153, f. (03) 682 1561
www.yrittajat.fi/hame
- **Kainuun Yrittäjät ry**
Kauppakatu 26 A, 87100 Kajaani
p. (08) 613 0931, f. (08) 613 0934
www.yrittajat.fi/kainuu
- **Keski-Pohjanmaan Yrittäjät ry**
Ristirannankatu 1, 67100 Kokkola
p. (06) 831 5292, f. (06) 822 3760
www.yrittajat.fi/keskipohjanmaa
- **Keski-Suomen Yrittäjät ry**
Sepänkatu 4, 40100 Jyväskylä
p. 010 425 9203, f. 010 425 9210
www.yrittajat.fi/keskisuomi
- **Kymen Yrittäjät ry**
Käsityöläiskatu 4, 45100 Kouvola
p. (05) 535 4313, f. (05) 535 4315
www.yrittajat.fi/kymi
- **Lapin Yrittäjät ry**
Maakuntakatu 16, 96200 Rovaniemi
p. (016) 420 0600, f. (016) 420 0630
www.yrittajat.fi/lappi
- **Länsipohjan Yrittäjät ry**
Valtakatu 5, 94100 Kemi
p. (016) 221 701, f. (016) 221 713
www.yrittajat.fi/lansipohja
- **Pirkanmaan Yrittäjät ry**
Kehräsaari B-rappu • PL 7, 33201 Tampere
p. (03) 251 6500, f. (03) 251 6516
www.yrittajat.fi/pirkanmaa
- **Pohjois-Karjalan Yrittäjät ry**
Kauppakatu 17 B, 80100 Joensuu
p. 010 470 7600, f. (013) 127 678
www.yrittajat.fi/pohjoiskarjala
- **Pohjois-Pohjanmaan Yrittäjät ry**
Uusikatu 64 A 2. krs., 90100 Oulu
p. (08) 311 4677, f. (08) 371 227
www.yrittajat.fi/pohjoispohjanmaa
- **Päijät-Hämeen Yrittäjät ry**
Rautatienkatu 20 B 4, 15110 Lahti
p. (03) 782 9866, f. (03) 782 1718
www.yrittajat.fi/paijathame
- **Pääkaupunkiseudun Yrittäjät ry**
Tekniikantie 12, 02150 Espoo
p. 010 422 1400
www.espoonyrittajat.fi
www.yrittajat.fi/vantaa
www.kauniaistenyrittajat.fi
- **Rannikko-Pohjanmaan Yrittäjät ry – Kust-Österbottens Företagare rf**
Hietasaarenkatu 6, 65100 Vaasa
p. (06) 356 0800, f. (06) 356 0815
www.yrittajat.fi/rannikkopohjanmaa
- **Satakunnan Yrittäjät ry**
Isolinnankatu 24 • PL 45, 28101 Pori
p. (02) 634 9900, f. (02) 634 9901
www.yrittajat.fi/satakunta
- **Savon Yrittäjät ry**
Haapaniemenkatu 40, 70110 Kuopio
p. (017) 368 0500, f. (017) 368 0506
www.yrittajat.fi/savo
- **Uudenmaan Yrittäjät – Nylands Företagare ry**
Rantakatu 1, 2. krs, 04400 Järvenpää
p. (09) 274 5420, f. (09) 622 3381
www.yrittajat.fi/uusimaa
- **Varsinais-Suomen Yrittäjät ry**
Brahenskatu 20, 20100 Turku
p. (02) 275 7100, f. (02) 232 8272
www.yrittajat.fi/varsinaissuomi



Pohjois-Karjalan Yrittäjät

Pohjois-Karjalan Yrittäjät
Kauppakatu 17 B, 80100 Joensuu
Puhelin 010 470 7600
Faksi (013) 127 678
www.yrittajat.fi/pohjoiskarjala



Suomen Yrittäjät

Suomen Yrittäjät
Mannerheimintie 76 A
PL 999, 00101 Helsinki
Puhelin (09) 229 221
Faksi (09) 2292 2980
toimisto@yrittajat.fi
www.yrittajat.fi



Joensuu
Torikatu 9 A, 80100 Joensuu
Faksi 020 460 2163

Finnvera Oyj
Valtakunnallinen vaihde: 0204 6011
www.finnvera.fi
Helsinki
Eteläesplanadi 8
PL 1010, 00101 Helsinki
Faksi 020 460 7220
Kuopio
Haapaniemenkatu 40
PL 1127, 70111 Kuopio
Faksi 020 460 3240