

▶ Pohjois-Savo
Syksy 2007

PK-YRITYYSBAROMETRI

 *Savon Yrittäjät*

 FINNVERA

Esipuhe

Suomen Yrittäjät ja Finnvera Oyj tekevät yhteistyössä pientä ja keskisuurta yritystoimintaa ja tämän kehitystä kuvaavaa Pk-yritysbarometria kaksi kertaa vuodessa valtakunnallisena raporttina ja alueellisina raportteina. Valtakunnallisessa raportissa tuloksia käsitellään teollisuuteen, rakentamiseen, kauppaan ja palveluihin jaoteltuna.

Syksyn 2007 Pk-yritysbarometri perustuu noin 3800 pk-yrityksen vastauksiin ja heijastaa siten kattavasti pk-yritysten käsityksiä yritysten kehitysnäkymistä ja toimintaan vaikuttavista tekijöistä. Barometrin ennustekyky on ollut hyvä.

Tässä syksyn 2007 alueellisessa raportissa tarkastellaan pk-yritysten suhdanneodotuksia lähimmän vuoden aikana ja elinkeinoilmastoa. Lisäksi tarkastellaan yritysten rahoitusta, kasvuhakuisuutta sekä yritysten kehittämistarpeita ja -esteitä. Erityiskysymykset koskevat pk-yritysten sähköistä asiointia, markkinointia ja myyntiä.

Helsingissä 10.10.2007

Jussi Järventaus
toimitusjohtaja
Suomen Yrittäjät ry

Pauli Heikkilä
toimitusjohtaja
Finnvera Oyj



SISÄLTÖ

TIIVISTELMÄ	3
JOHDANTO.....	4
AINEISTO.....	5
1 Pohjois-Savon ja koko maan yritykset.....	7
2 Yritykset ja työllisyys.....	8
3 Pk-yritysten suhdannenäkymät	9
3.1 Yleiset suhdannenäkymät	9
3.2 Suhdannenäkymät osatekijöittäin	10
4 Pk-yritysten kehittämistarpeet	11
5 Pk-yritysten kehittämisen pahimmat esteet	12
6 Pk-yritysten työllistämisen esteet	15
7 Elinkeinoilmasto	16
8 Pk-yritysten kasvuhakuisuus	18
9 Sukupolven- tai omistajanvaihdokset	19
10 Yrittäjyysilmapiiri.....	20
11 Pk-yritysten rahoitus	21
12 Pk-yritysten sähköinen asiointi	27
13 Pk-yritysten myynti ja markkinointi	28

Finnveran yhteystiedot

Suomen Yrittäjien yhteystiedot

TIIVISTELMÄ

Pk-yritykset odottavat edelleen suhdanteiden paranevan lähimmän vuoden aikana Pohjois-Savossa ja koko maassa oman yrityksen kannalta. Pohjois-Savossa toimivista pk-yrityksistä 35 prosenttia ennakoii suhdannenäkymien lähimmän vuoden aikana paranevan ja viisi prosenttia yrityksistä ennakoii suhdanteiden heikkenevän. Alueen pk-yritysten yleiset suhdannenäkymät ovat samalla tasolla kuin koko maan pk-yrityksillä keskimäärin. Edelliseen kyselyyn verrattuna Pohjois-Savossa toimivien pk-yritysten yleiset suhdannenäkymät lähimmän vuoden aikana ovat jonkin verran paremmat ja koko maassa hieman huonommat.

Koko maan ja Pohjois-Savon pk-yritysten suhdannenäkymät ovat seuraavan vuoden kuluttua kaikkien osatekijöiden suhteen positiivisia. Pohjois-Savossa toimivien pk-yritysten suhdannenäkymät ovat keskimääräistä paremmat liikevaihdon, investointien arvon, tuotantokustannusten ja tuotekehityspanostusten kohdalla. Yrityksen kannattavuuden nousua ennakoii sama määrä vastaajia kuin koko maassa keskimäärin. Pohjois-Savossa toimivat pk-yritykset odottavat edelleen työllisyyden paranevan seuraavan vuoden aikana, ja henkilökunnan määrän suhdannenäkymiä kuvaava saldoluku on alueella hieman parempi kuin koko maassa keskimäärin. Näkymät henkilökunnan määrän osalta ovat Pohjois-Savossa korkeammalla tasolla kuin keväällä 2007.

Alueen pk-yritysten kehittämisen pahimpia esteitä ovat resurssitekijät sekä kilpailutilanteeseen ja kustannustasoon liittyvät tekijät. Resurssitekijöistä erityisesti ammattitaitoisen työvoiman saatavuus koetaan alueen pk-yritysten keskuudessa yrityksen kehittämisen esteeksi. Koko maan pk-yritysten tuloksiin verrattuna resurssitekijät koetaan alueella harvemmin kehittämisen esteiksi kuin koko maassa keskimäärin. Rahoitukseen liittyvät tekijät ovat kehittämisen pahimpana esteenä 8 prosentilla Pohjois-Savon pk-yrityksistä. Näistä yrityksistä vakuuksien puute on pahimpana esteenä 59 prosentilla ja rahoituksen hinta sekä rahoituksen saatavuus 21 prosentilla.

Pohjois-Savon pk-yrityksillä työllistämisen suurimmat esteet ovat työvoiman saatavuus ja kysynnän riittämättömyys. Alueen pk-yrityksistä, joilla on tarve työllistää, noin joka neljäs pitää työvoiman saatavuutta työllistämisen esteenä. 30 prosentilla Pohjois-Savon pk-yrityksistä ja 27 prosentilla koko maan pk-yrityksistä ei ole tarvetta työllistää.

Pohjois-Savon pk-yrityksistä 45 prosenttia on ottanut ulkopuolista rahoitusta viimeisen vuoden aikana, ja koko maan yrityksistä 32 prosenttia. Ulkopuolista rahoitusta aikoo ottaa seuraavan vuoden aikana sekä Pohjois-Savossa toimivista että koko maan pk-yrityksistä noin joka neljäs. Useimmiten alueen yritykset aikovat hankkia rahoitusta rakennusinvestointeihin ja koneiden ja laitteiden laajennus- ja korvausinvestointeihin. Pohjois-Savon pk-yritykset aikovat hankkia ulkoista rahoitusta useimmiten pankista (92 %) tai Finnverasta (23 %).

Koko maan pk-yrityksistä kahdella kolmesta ja Pohjois-Savon pk-yrityksistä 58 prosentilla on tällä hetkellä omat www-sivut. Näistä yrityksistä noin joka toinen ilmoittaa sivuillaan olevan yksityiskohtaista tietoa tuotteista ja palveluista, minkä lisäksi noin kolmannes koko maan ja alueen pk-yrityksistä ilmoittaa sivuillaan olevan hintatietoja. Noin neljä kymmenestä koko maan ja Pohjois-Savon pk-yrityksestä tarjoaa mahdollisuuden tehdä tilauksia sähköpostin välityksellä. Viidellä prosentilla sekä koko maan ja neljällä prosentilla Pohjois-Savon pk-yrityksistä on verkkokauppa. 44 prosenttia koko maan yrityksistä ja 43 prosenttia Pohjois-Savon yrityksistä sanoo tuotteidensa ja/tai palveluidensa olevan sellaisia, ettei niitä ole käytännössä mahdollista ostaa internetin välityksellä.

Yli 70 prosentissa Pohjois-Savon ja koko maan pk-yrityksissä markkinointi ja myynti ovat pääsääntöisesti yrittäjän tai toimitusjohtajan vastuulla. Joka viidennellä pk-yrityksellä on omaa markkinointi- ja myyntihenkilöstöä. Myyntitoiminnan keskeisimpinä haasteina pidetään sekä koko maassa että Pohjois-Savon alueella uusien asiakkaiden hankkimista sekä nykyisten asiakassuhteiden kehittämistä.

JOHDANTO

Tässä pk-yritysten suhdannenäkymiä käsittelevässä tutkimuksessa on selvitetty suomalaisten pk-yritysten (alle 250 henkeä työllistävien yritysten) mielikuvia yleisestä ja oman yrityksen taloudellisesta kehityksestä. Tutkimuksen on tehnyt Taloustutkimus Oy Suomen Yrittäjien ja Finnvera Oyj:n toimeksiannosta elo-, syys- ja lokakuussa 2007.

Tutkimuksen kohderyhmänä ovat suomalaiset pk-yritykset. Otantalähteenä on käytetty Tilastokeskuksen toimialaluokitusta TOL 2002 sekä Fonecta ProFinder yritysrekisteriä, josta otanta on tehty kiintiöidyllä satunnaisotannalla. Otoksessa on kiintiöity yritysten toimiala, kokoluokka ja sijainti. Otokoko on 3823 kohderyhmän vaatimukset täyttävää yritystä.

Tutkimusaineisto on kerätty internetkyselyinä 1.8.–31.8.2007. Osa vastaajista värvättiin osallistumaan kyselyyn puhelimitse. Tiedonkeruu on toteutettu Taloustutkimus Oy:n CAWI-ohjelmalla (Computer Aided Web Interview). Raportin luvussa "Aineisto" on esitetty taustatietojakaumat haastatelluista yrityksistä Pohjois-Savon osalta.

Tutkimusprojektista ovat vastanneet Taloustutkimuksessa tutkimusjohtaja Ville Haikola, yhteyspäällikkö Jyrki Kärpänoja ja markkinatutkija Jarno Rautio, Suomen Yrittäjissä ekonomisti Harri Hietala ja Finnvera Oyj:ssä apulaisjohtaja Tuomo Holopainen.

1) Raportin alueelliset viittaukset tarkoittavat pääsääntöisesti sivulla 6 olevan kartan mukaista aluejakoa. Uudellamaalla ja Itä-Uudellamaalla maakuntajaosta on poikettu (Helsinki, Pääkaupunkiseutu ja Uusimaa).

2) Helsingin, Pääkaupunkiseudun ja Uudenmaan aikasarjoissa ja kuvioissa olevat luvut ovat vuoden 1999 syksyyn asti koko Uudenmaan alueen lukuja. Pohjanmaan raportissa luvut ovat vuoden 2006 syksyyn asti Etelä-Pohjanmaan ja Pohjanmaan rannikon yhteisiä lukuja.

3) Tutkimustuloksissa esiintyy muutamissa kohdissa käsite 'saldoluku'. Se kuvaa kyseisten kysymysten kohdalla positiivisista ja negatiivisista vastauksista laskettua prosenttilukujen erotusta.

Esimerkiksi: Pk-yritysten yleiset suhdannenäkymät seuraavan vuoden aikana

paranee 39 %, huononee 9 % ⇒ saldoluku = + 30 %

AINEISTO

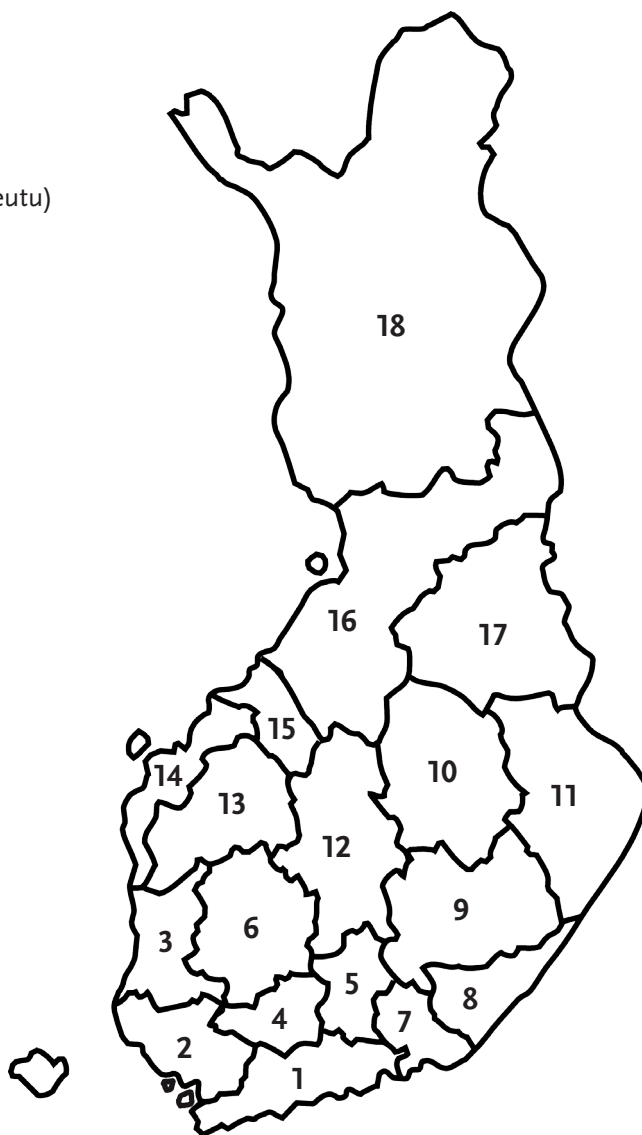
Seuraavassa taulukossa on esitetty painottamattomat taustatietojakaumat haastatelluista yrityksistä. Tutkimustuloksissa aineisto on painotettu vastaamaan yritysten todellista toimiala- ja aluejakaumaa. Painotettua otoskokoä käytetään laskentaperusteena, koska tällöin otoksen perusteella lasketut tulokset voidaan yleistää koskemaan koko tutkimuskohteena olevaa pk-sektoria.

TAUSTATIETOJA ALUEELTA HAASTATELLUISTA YRITYKSISTÄ:**PK-YRITYS BAROMETRI 2/2007**
- Aineiston rakenne -

		n=	%
ALUE	POHJOIS-SAVO	218	6 %
PÄÄTOIMIALA	Teollisuus (TOL: D)	42	19 %
	Rakentaminen (TOL: F)	18	8 %
	Kauppa (TOL: G)	55	25 %
	Palvelut (TOL:H, I, K, O)	103	47 %
HENKILÖKUNNAN MÄÄRÄ	Alle 5 henkilöä	130	60 %
	5 - 9 henkilöä	39	18 %
	10 - 19 henkilöä	27	12 %
	20 - 49 henkilöä	17	8 %
	50+ henkilöä	5	2 %
LIIKEVAIHTO VUONNA 2006	Alle 0,20 milj. euroa	95	44 %
	0,20 - 0,49 milj. euroa	38	17 %
	0,50 - 1,49 milj. euroa	52	24 %
	1,50+ milj. euroa	30	14 %
	Ei vastausta	3	1 %
YRITYKSEN KASVUHAKUISUUS	Voimakkaasti kasvuhakuinen	17	8 %
	Kasvaa mahdollisuuksien mukaan	104	48 %
	Pyrkii säilyttämään asemansa	73	33 %
	Ei kasvutavoitetta	22	10 %
	Toiminta loppuu seuraavan vuoden aikana	1	0 %
YRITYKSELLÄ VIENTITOIMINTAA	Ei	172	79 %
	Kyllä, vie itse suoraan	26	12 %
	Kyllä, tuotteita viedä osana toisen yrityksen tuotekokonaisuutta	22	10 %
YRITYKSEN PERUSTAMISVUOSI	- 1995	115	53 %
	1996 - 2000	33	15 %
	2001 - 2006	70	32 %
VASTAAJAN ASEMA	Yrittäjä	190	87 %
	Palkattu toimitusjohtaja	21	10 %
	Muut	7	3 %

PK-YRITYSBAROMETRIN ALUEJAKO

1. Uusimaa, erilliset raportit:
 - Helsinki
 - Pääkaupunkiseutu (pl. Helsinki)
 - Uusimaa (pl. Helsinki ja Pääkaupunkiseutu)
2. Varsinais-Suomi
3. Satakunta
4. Kanta-Häme
5. Päijät-Häme
6. Pirkanmaa
7. Kymenlaakso
8. Etelä-Karjala
9. Etelä-Savo
10. Pohjois-Savo
11. Pohjois-Karjala
12. Keski-Suomi
13. Etelä-Pohjanmaa
14. Pohjanmaa
15. Keski-Pohjanmaa
16. Pohjois-Pohjanmaa
17. Kainuu
18. Lappi

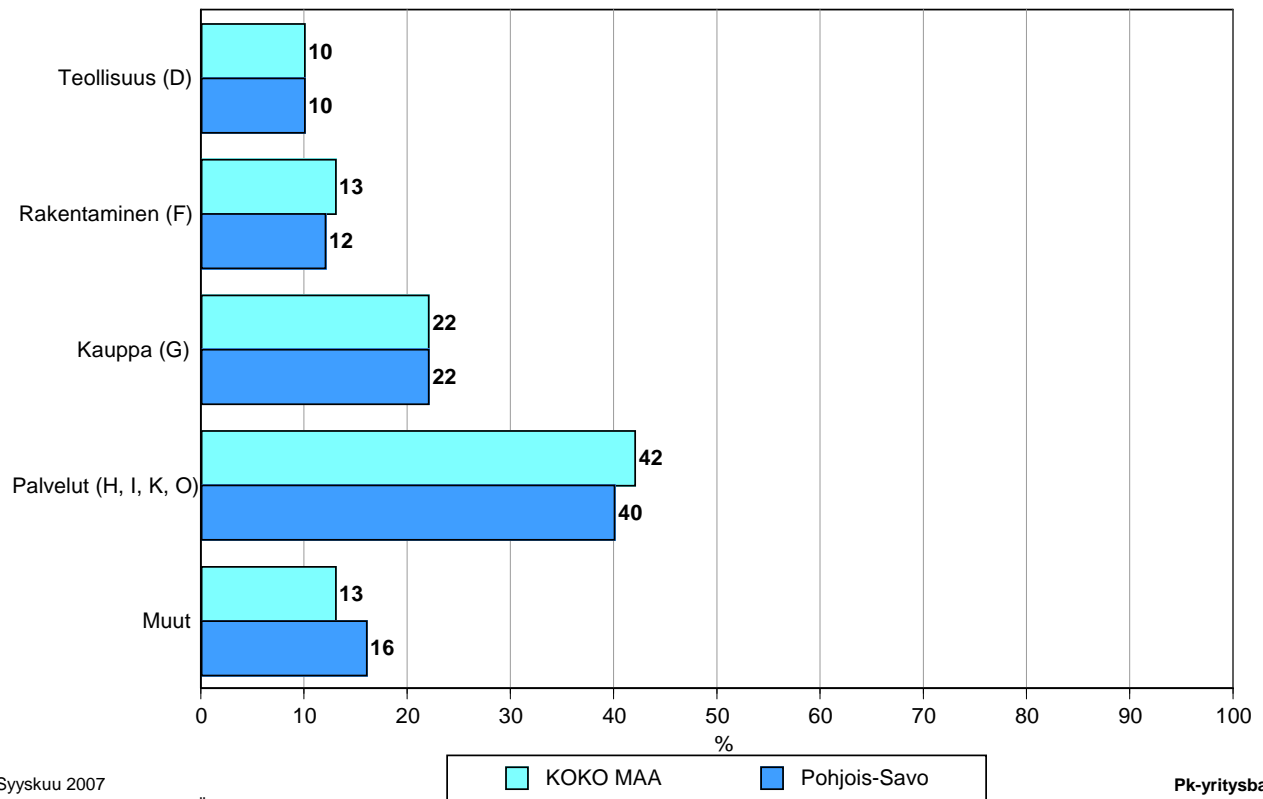


Tutkimustulokset

1 Pohjois-Savon ja koko maan yritykset

Suomessa oli 236 435 yritystä vuonna 2005.¹ Näistä yrityksistä noin 9600 toimi Pohjois-Savossa. Pohjois-Savossa on palvelualojen ja rakennusalan yrityksiä suhteellisesti aavistuksen vähemmän kuin koko maassa keskimäärin.²

1. YRITYSTEN OSUUDET ERI TOIMIALOILLA



Toimialan nimen jäljessä on sulussa Tilastokeskuksen toimialaluokituksen (TOL 2002) mukainen toimialanumero.

¹ Lähde: Tilastokeskus: Yritys- ja toimipaikkarekisteri

² Yritystiedot, lähde: Tilastokeskus, Yritys- ja toimipaikkarekisteri. Yritysmäärä on arvioitu Tilastokeskuksen alueellisten toimipaikkatietojen perusteella. Alueen yritysmääränä on käytetty lukua, joka on saatu kertomalla alueen toimipaikkojen määrä koko maan yritysten lukumäärän ja toimipaikkojen lukumäärän suhteella.

2 Yritykset ja työllisyys

Pohjois-Savossa toimivissa yksityisen sektorin yrityksissä ja yhteisöissä työskenteli vuonna 2004 noin 48600 työntekijää³. Työttömyysaste oli vuonna 2006 Tilastokeskuksen työvoimatiedustelun mukaan koko maassa 7,7 % ja Pohjois-Savossa 9,8 %.

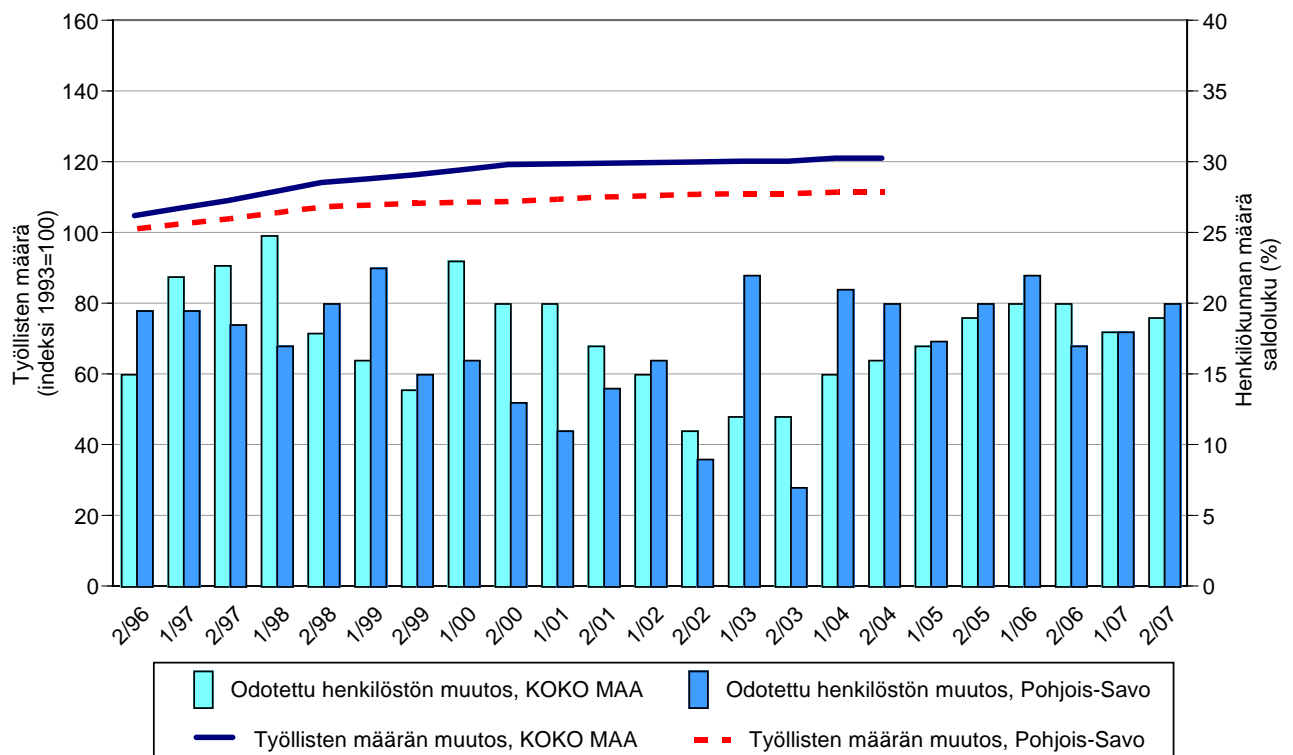
Taulukko 2: Pk-yritysten suhdannenäkymät henkilökunnan määrän osalta seuraavan vuoden kuluttua.

	Suurempi %	Yhtä suuri %	Pienempi %	Saldoluku %
KOKO MAA	24	72	5	19
Pohjois-Savo	23	75	2	20

Pohjois-Savossa toimivat pk-yritykset odottavat edelleen työllisyyden paranevan seuraavan vuoden aikana. Henkilökunnan määrän suhdannenäkymiä kuvaava saldoluku on alueella hieman suurempi kuin koko maassa keskimäärin. Henkilökunnan määrän suhdannenäkymät ovat Pohjois-Savossa korkeammalla tasolla kuin keväällä 2007 (saldoluku tuolloin +18 %). Koko maassa ovat henkilökunnan määrän suhdannenäkymät hieman paremmat kuin edellisessä kyselyssä, sillä keväällä 2007 henkilökunnan määrän saldoluku oli +18 %.

Seuraavassa kuviossa on verrattu Pohjois-Savon työllisten määrää (indeksi 1993=100) ja pk-yritysten henkilökunnan määrän suhdannenäkymiä seuraavan vuoden aikana⁴. Tuorein käytettävissä oleva tieto on Tilastokeskuksen työssäkäyntitilastosta vuodelta 2004.

2. HENKILÖKUNNAN MÄÄRÄN MUUTOSODOTUKSET SEURAAVAN VUODEN AIKANA SEKÄ TYÖLLISTEN MÄÄRÄN TILASTOITU MUUTOS



Syyskuu 2007
Alkuperätunniste 4642/JKÄ/VH/JNR/ss/jso

Pk-yritysbarometri
Syksy 2007

³ Lähde: Tilastokeskus, Työssäkäyntitilasto.

⁴ Kysymysmuoto muuttui 1/2000. Tätä aiemmin kysyttiin suhdannenäkymät seuraavan puolen vuoden aikana.

3 Pk-yritysten suhdannenäkymät

3.1 Yleiset suhdannenäkymät

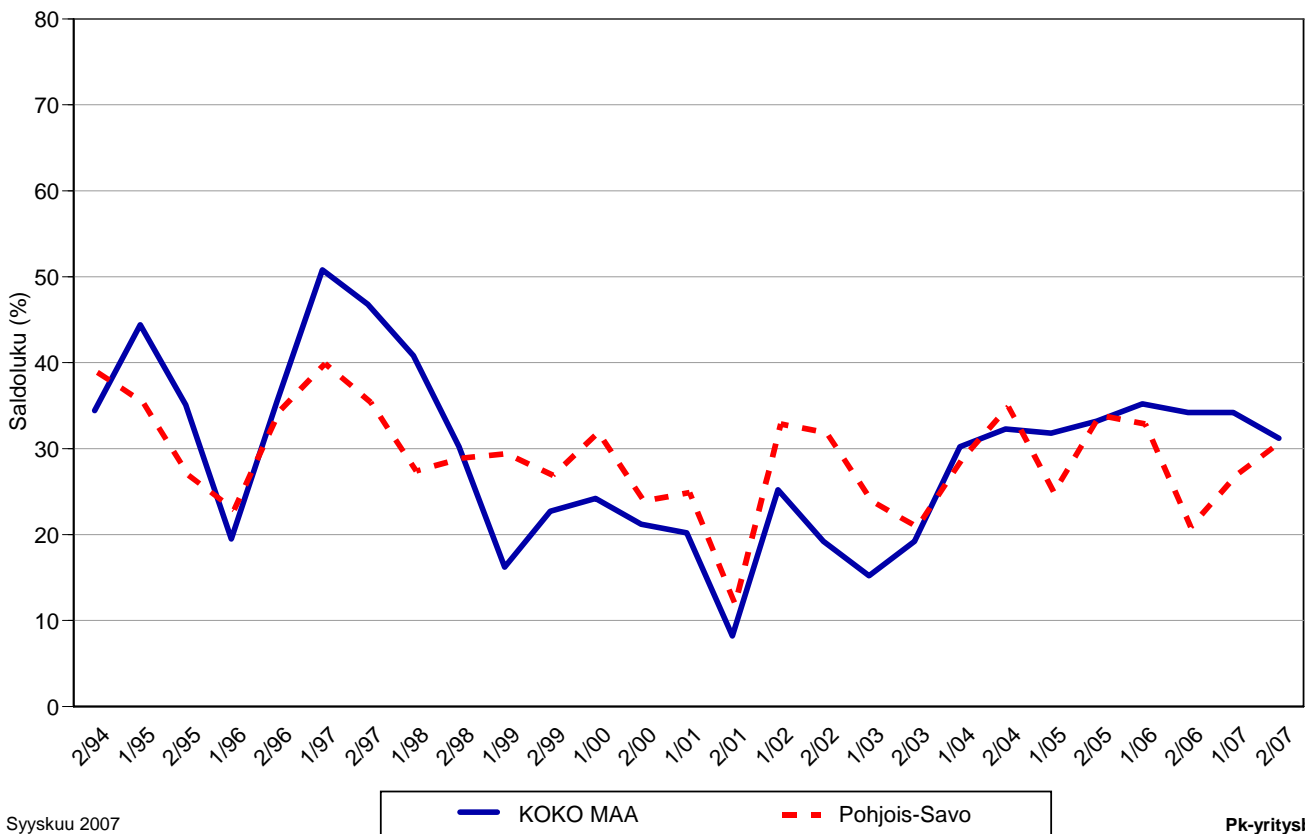
Taulukko 3.1: Pk-yritysten suhdannenäkymät oman yrityksen kannalta lähimmän vuoden aikana.

	Paranee	Pysyy ennallaan	Huononee	Saldoluku
	%	%	%	%
KOKO MAA	38	55	7	31
Pohjois-Savo	35	60	5	31

Pk-yritykset odottavat suhdanteiden paranevan lähimmän vuoden aikana Pohjois-Savossa ja koko maassa oman yrityksen kannalta. Pohjois-Savossa toimivista pk-yrityksistä nyt 35 prosenttia ennakoii suhdannenäkymien lähimmän vuoden aikana paranevan ja viisi prosenttia yrityksistä ennakoii suhdanteiden heikkenevän. Alueen pk-yritysten yleiset suhdannenäkymät ovat samalla tasolla kuin koko maan pk-yrityksillä keskimäärin.

Seuraavasta kuviosta nähdään pk-yritysten yleisten suhdannenäkymien kehitys tutkimusjaksosta 2/94 lähtien. Kevään 2007 tilanteeseen verrattuna ovat Pohjois-Savossa toimivien pk-yritysten suhdannenäkymät lähimmän vuoden aikana nousseet ja koko maassa hieman laskeneet.

3.1 YLEISET SUHDANNENÄKYMÄT LÄHIMMÄN VUODEN AIKANA



3.2 Suhdannenäkymät osatekijöittäin

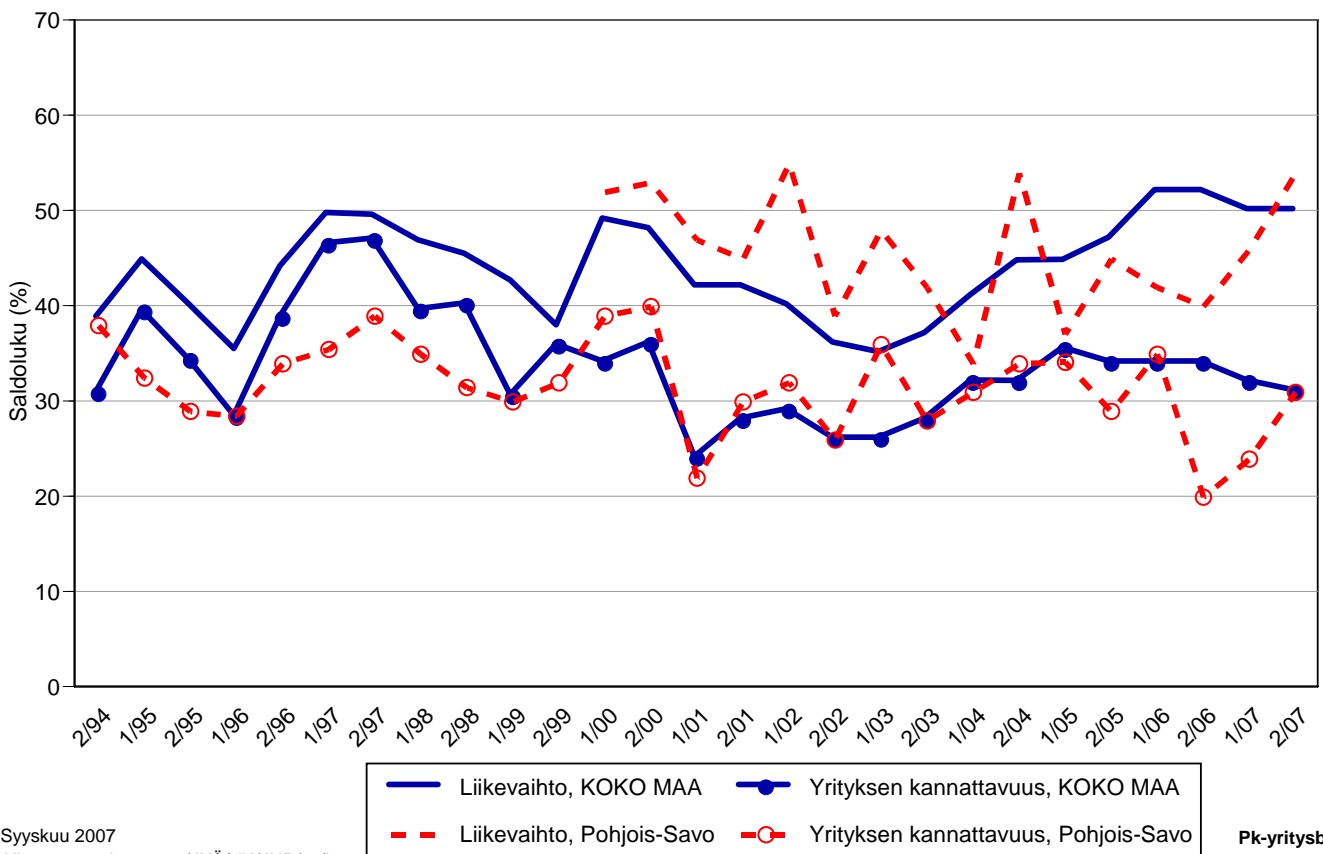
Taulukko 3.2: Pk-yritysten suhdannenäkymät osatekijöittäin seuraavan vuoden kuluttua.

	Liikevaihto	Investointien arvo	Viennin arvo	Tuonnin arvo	Tuotanto-kustannukset	Yrityksen kannattavuus	Vaka-varaisuus	Tuotekehitys-panostukset
KOKO MAA								
Suurempi	58	23	18	18	46	43	44	27
Yhtä suuri	35	62	75	75	47	46	50	66
Pienempi	8	15	7	7	7	11	6	7
Saldoluku (%)	50	8	11	11	39	31	38	20
Pohjois-Savo								
Suurempi	62	26	16	14	49	41	42	28
Yhtä suuri	31	58	74	78	47	49	54	67
Pienempi	7	16	10	8	4	10	4	6
Saldoluku (%)	54	11	6	7	45	31	37	22

Koko maan ja Pohjois-Savon pk-yritysten suhdannenäkymät ovat seuraavan vuoden kuluttua kaikkien osatekijöiden suhteen edelleen positiivisia. Pohjois-Savossa toimivien pk-yritysten suhdannenäkymät ovat keskimääräistä paremmat liikevaihdon, investointien arvon, tuotantokustannusten ja tuotekehityspanostusten kohdalla. Yrityksen kannattavuuden nousua ennakoiti sama määrä vastaajia kuin koko maassa keskimäärin.

Seuraavasta kuviosta nähdään pk-yritysten liikevaihdon ja yrityksen kannattavuuden suhdannenäkymien⁵ kehitys jaksosta 2/94 lähtien. Sekä liikevaihdon että kannattavuuden suhdannenäkymät ovat Pohjois-Savossa jonkin verran parantuneet kevään 2007 kyselystä. Koko maan suhdannenäkymät ovat liikevaihdon osalta kevään 2007 tasolla ja kannattavuuden kohdalla lievässä laskussa.

3.2 SUHDANNENÄKYMÄT SEURAAVAN VUODEN KULUTTUA



Syyskuu 2007

Alkuperätunniste 4642/JKÄ/VH/JNR/ss/jsj

Pk-yritysbarometri
Syksy 2007

⁵ Kysymysmuoto muuttui 1/2000. Tätä aiemmin kysyttiin suhdannenäkymät seuraavan puolen vuoden aikana.

4 Pk-yritysten kehittämistarpeet

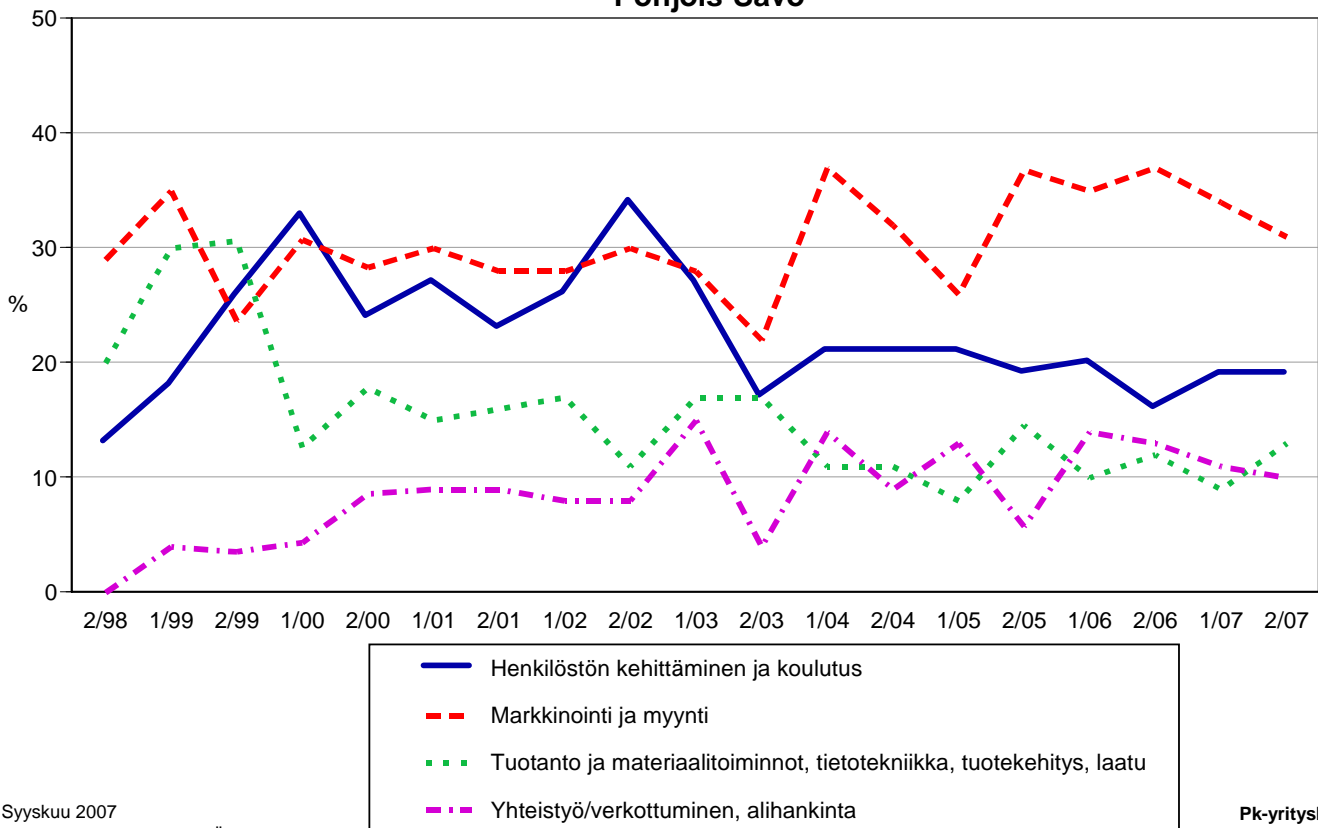
Taulukko 4: Pk-yrityksillä eniten kehittämistarvetta tällä hetkellä.

	KOKO MAA %	Pohjois-Savo %
Johtaminen	4	5
Henkilöstön kehittäminen ja koulutus	21	19
Markkinointi ja myynti	34	31
Vienti ja kansainvälistyminen	4	4
Rahoitus, talous ja laskentatoimi	6	9
Tuotanto ja materiaalitoiminnot, tietotekniikka, tuotekehitys, laatu	9	13
Yhteistyö/verkottuminen, alihankinta	13	10
Ympäristö- ja muiden säädosvaatimusten ottaminen huomioon toiminnassa	2	2
Ei kehittämistarvetta/ Ei osaa sanoa	8	8

Koko maan ja Pohjois-Savon alueen pk-yritysten kehittämistarpeet ovat hyvin samankaltaisia. Pohjois-Savon pk-yrityksissä koetaan olevan koko maan keskiarvon tavoin eniten kehittämistarvetta markkinoinnissa ja myynnissä. Seuraavaksi eniten kehittämistarvetta sekä alueen että koko maan pk-yrityksillä on henkilöstön kehittämisessä ja koulutuksessa.

Myyntiin ja markkinointiin liittyvät kehittämistarpeet ovat vähentyneet Pohjois-Savossa toimivien pk-yritysten keskuudessa kevään 2007 tilanteeseen verrattuna. Tuotantoon ja materiaalitoimintoihin, tietotekniikkaan, tuotekehitykseen ja laatuun liittyvät tarpeet ovat sen sijaan lisääntyneet.

4. PK-YRITYSTEN KEHITTÄMISTARPEET Pohjois-Savo



5 Pk-yritysten kehittämisen pahimmat esteet

Taulukko 5: Pk-yritysten kehittämisen pahimmat esteet.

	KOKO MAA	Pohjois-Savo
	%	%
YRITYSTOIMINNAN SÄÄTELY	6	3
byrokratia	2	2
työlainsäädäntö	1	0
työehtosopimukset	1	0
muu sääntely	2	1
KUSTANNUSTASO	17	20
verotus	4	8
palkkataso	3	2
työn sivukulut	7	6
muut tuotantokustannukset	3	4
KILPAILUTILANNE	22	23
kireä kilpailutilanne	14	15
markkinoiden liiallinen keskittyminen	2	3
julkisen sektorin elinkeinotoiminta	1	1
markkinoita vääristävät tuet	1	1
harmaa talous, konkurssit jne.	1	1
kysynnän riittämättömyys	3	2
RAHOITUS	7	8
rahoituksen saatavuus	2	2
rahoituksen hinta	1	2
vakuuksien puute	3	4
RESURSSITEKIJÄT	35	28
ammattitaitoisen työvoiman saatavuus	18	18
alihankkijoiden/osatoimittajien		
saatavuus	3	1
toimitilat	3	1
koneet ja laitteet	1	1
muut resurssitekijät, esim. raaka-aineet	5	3
YLEINEN SUHDANNE- /MAAILMANTILANNE	8	12
MUUT TEKIJÄT	3	5
EI OSAA SANOA	3	2

Pohjois-Savossa pk-yritysten kehittämisen pahimpia esteitä ovat resurssitekijät sekä kilpailutilanteeseen ja kustannustasoon liittyvät tekijät. Resurssitekijöistä erityisesti ammattitaitoisen työvoiman saatavuus koetaan alueen pk-yritysten keskuudessa yrityksen kehittämisen esteiksi. Resurssitekijät koetaan kuitenkin pienemmäksi kehittämisen esteeksi Pohjois-Savossa kuin koko maassa keskimäärin.

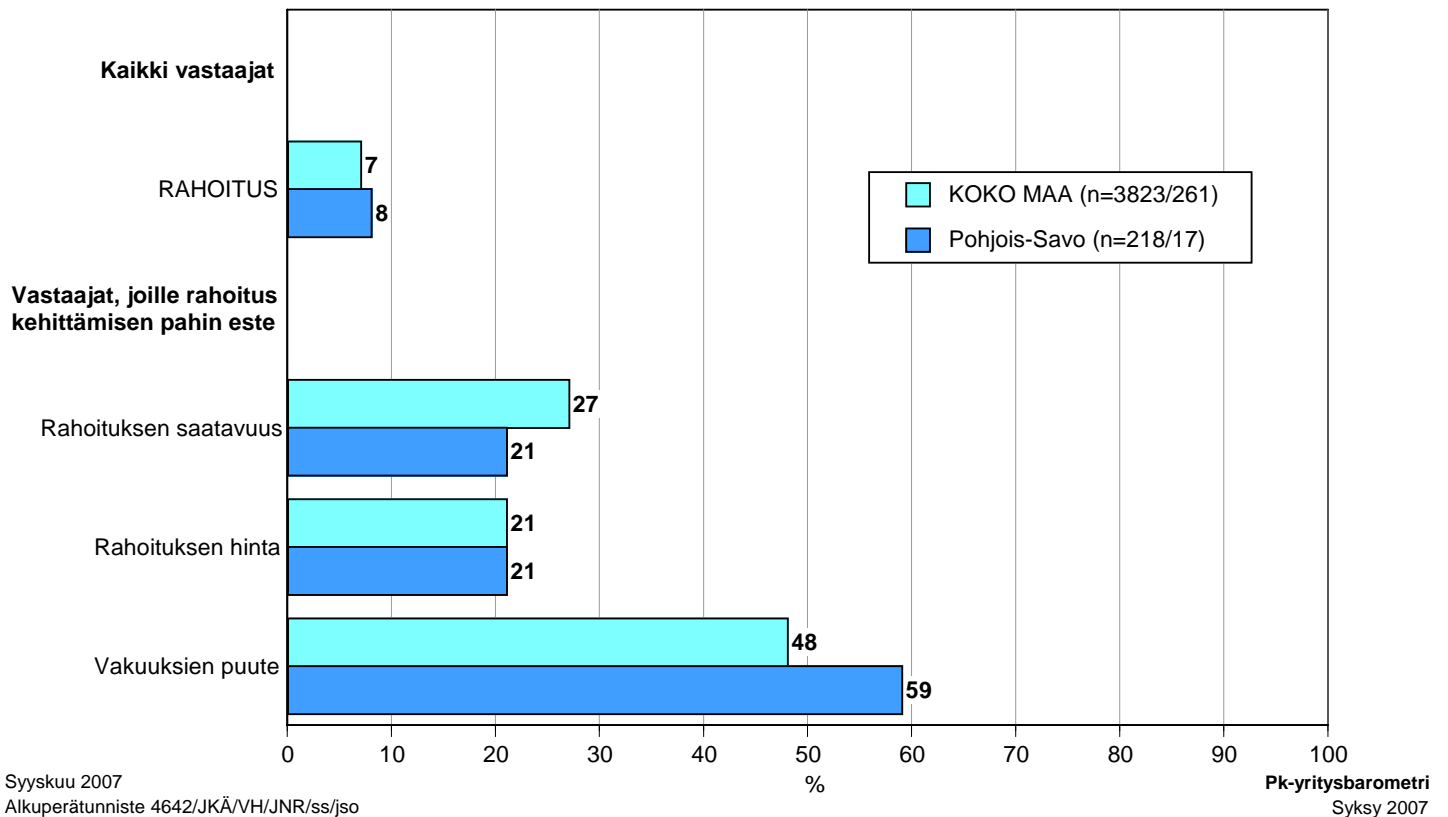
Rahoitukseen liittyvät tekijät ovat kehittämisen pahimpana esteenä kahdeksalla prosentilla Pohjois-Savon pk-yrityksistä. Näistä yrityksistä vakuuksien puute on pahimpana esteenä 59 prosentilla ja rahoituksen hinta sekä rahoituksen saatavuus noin joka viidennellä. Pohjois-Savossa toimivat pk-yritykset kokevat nyt rahoituksen olevan hieman suurempi kehittämisen este kuin koko maan pk-yritykset keskimäärin. Koko maassa sekä kaikki että kasvuhakuiset⁶ pk-yritykset pitävät rahoitusta kokonaisuudessaan nyt pienempänä kehittämisen esteenä verrattuna kevään 2007 tilanteeseen. Pohjois-Savon alueella rahoituksen merkitys kehittämisen esteenä on samalla tasolla viime kevääseen verrattuna kaikkien pk-yritysten keskuudessa. Alueen

⁶ Voimakkaasti kasvuhakuiset ja mahdollisuuksien mukaan kasvamaan pyrkivät pk-yritykset yhteensä.

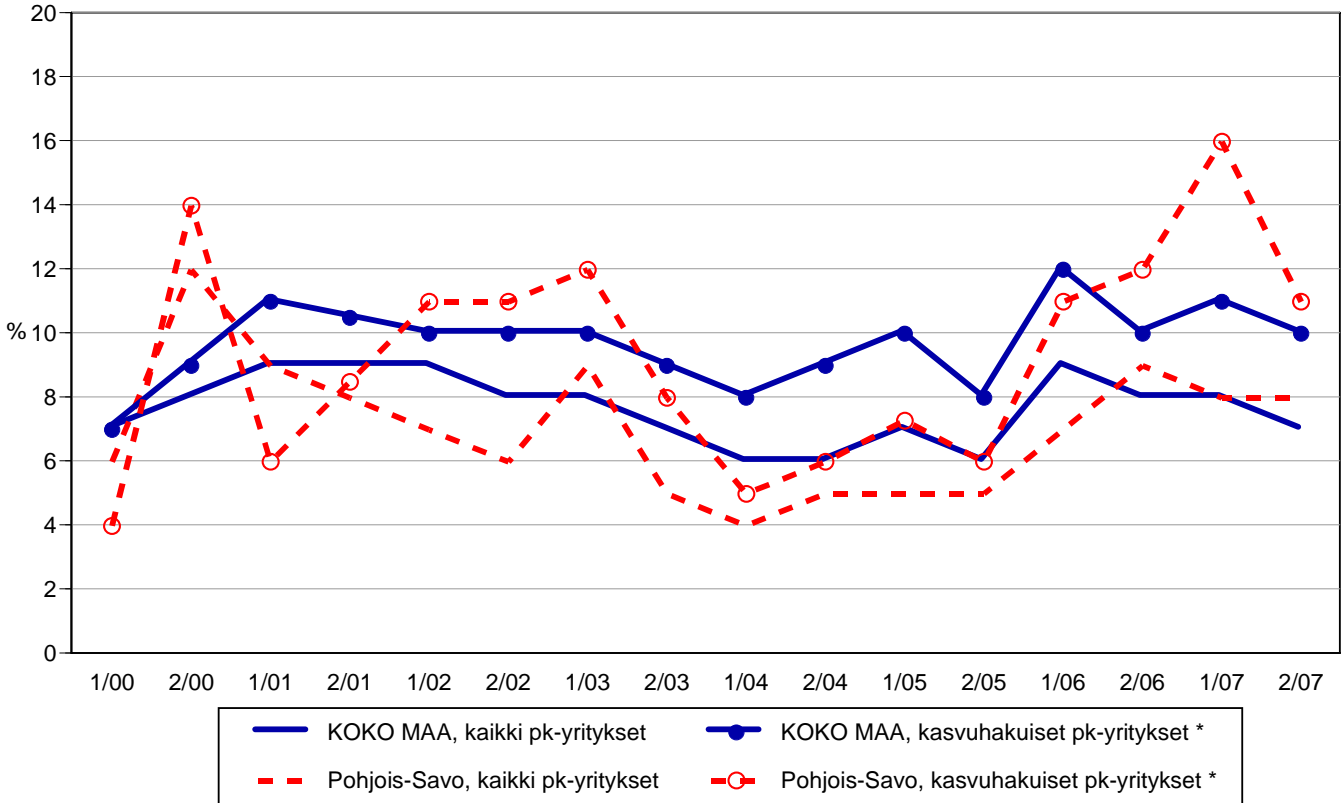
kasvuhakuiset pk-yritykset sen sijaan pitävät rahoitusta pienempänä esteenä kuin keväällä.

5.1 PK-YRITYSTEN KEHITTÄMISEN ESTEET - Rahoitus -

n=kaikki vastaajat/rahoitus suurin kehittämisen este



5.2 PK-YRITYSTEN KEHITTÄMISEN ESTEET
- Rahoitus kokonaisuudessaan -



Syyskuu 2007
Alkuperätunniste 4642/JKÄ/VH/JNR/ss/jso

*) Yritys on voimakkaasti kasvuhakuinen tai pyrkii kasvamaan mahdollisuuksien mukaan

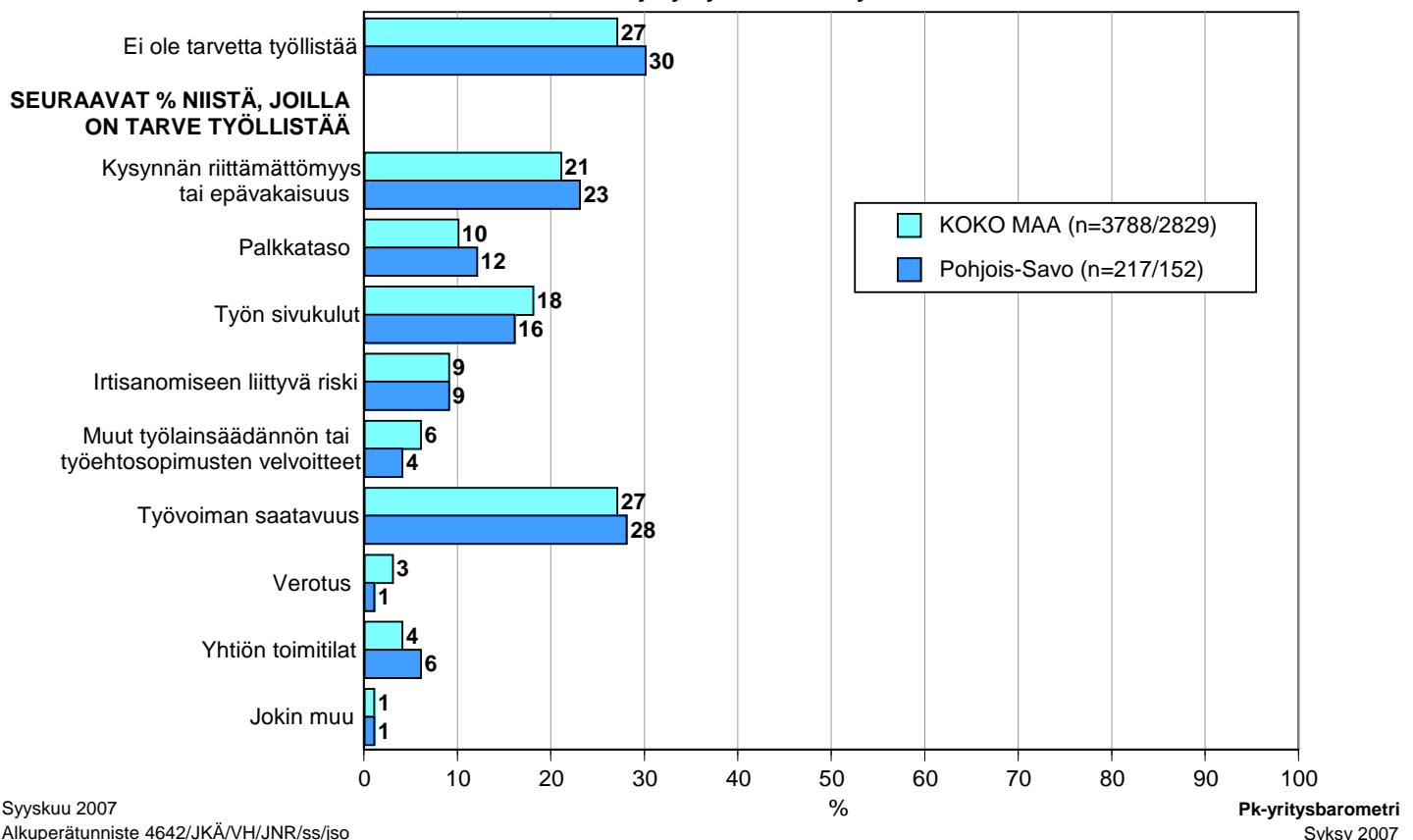
Pk-yrittäjäbarometri
Syksy 2007

6 Pk-yritysten työllistämisen esteet

Pohjois-Savon pk-yrityksillä työllistämisen suurimmat esteet ovat työvoiman saatavuus, jota 28 prosenttia niistä alueen pk-yrityksistä, joilla on tarve työllistää, pitää työllistämisen suurimpana esteenä, ja kysynnän riittämättömyys sekä työn sivukulut. Nämä kolme tekijää koettiin suurimmiksi esteiksi myös koko maan tasolla. 30 prosentilla Pohjois-Savon pk-yrityksistä ja 27 prosentilla koko maan pk-yrityksistä ei ole tarvetta työllistää.

6. PK-YRITYSTEN TYÖLLISTÄMISEN SUURIN ESTE

n=kaikki vastaajat/yrityksellä tarve työllistää

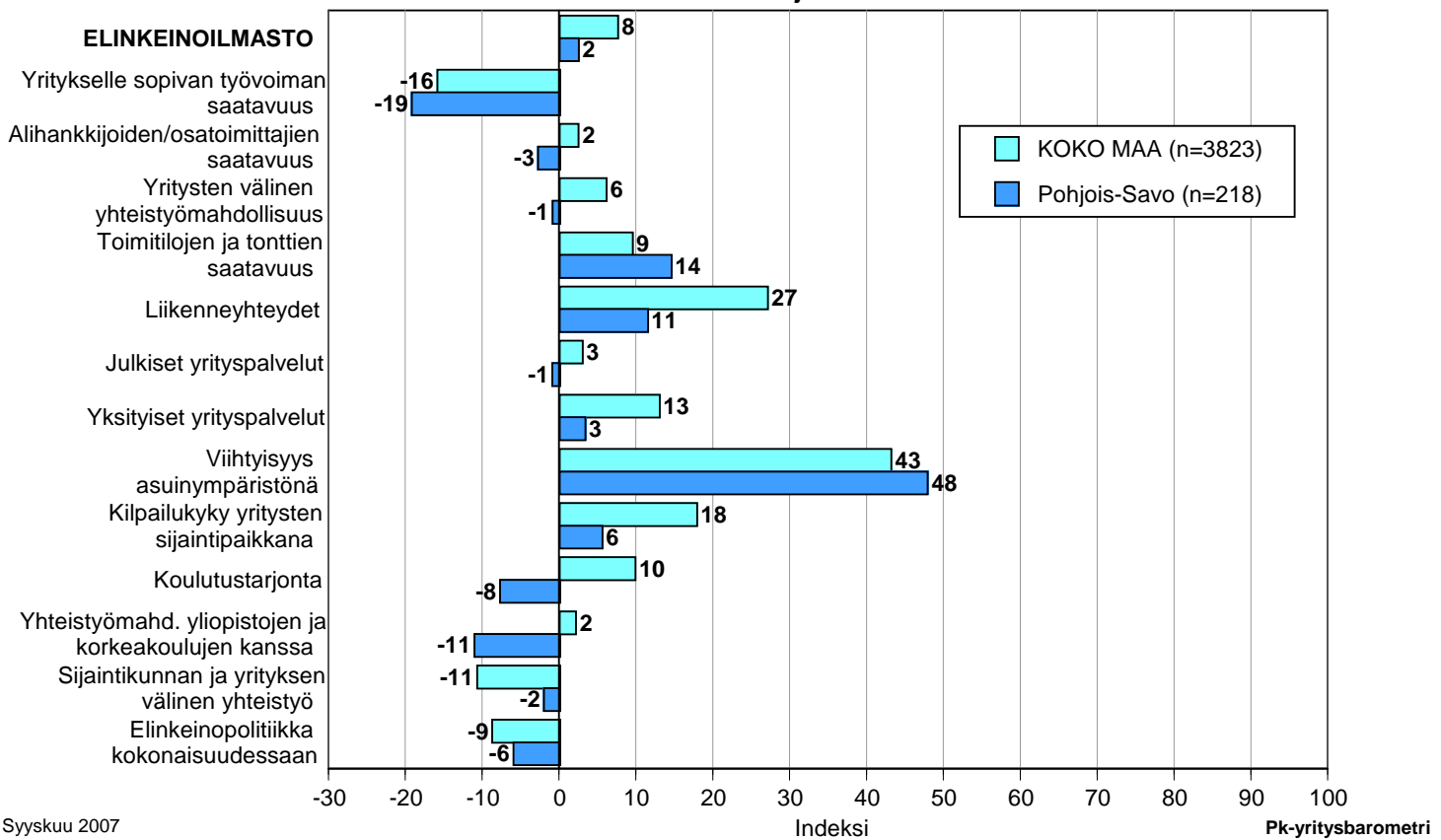


7 Elinkeinoilmasto

Yrityksen sijaintikuntaan elinkeinon harjoittamisen näkökulmasta ollaan Pohjois-Savossa tyytymättömpiä kuin koko maassa keskimäärin. Tyytyväisimpiä Pohjois-Savossa sijaitsevat pk-yritykset ovat alueen viihtyisyyteen asuin ympäristönä, toimitilojen ja tonttien saatavuuteen sekä liikenneyhteyksiin. Tyytymättömiä alueella ollaan yritykselle sopivan työvoiman saatavuuteen, koulutustarjontaan, yhteistyöhön yliopistojen ja korkeakoulujen kanssa sekä elinkeinopolitiikkaan kokonaisuudessaan. Pohjois-Savossa pk-yritykset ovat selvimmin koko maan pk-yrityksiä tyytyväisempiä viihtyisyyteen asuin ympäristönä ja toimitilojen ja tonttien saatavuuteen. Kokonaisuutena tyytyväisyys elinkeinoilmastoon on Pohjois-Savossa selvästi laskusuunnassa. Myös koko maan keskimääräinen tyytyväisyys elinkeinoilmastoon on lievässä laskussa. Aiemmin kysytty tekijä 'yhteiskunnalliset turvallisuuspalvelut' ei ole ollut mukana kyselyssä vuodesta 2006 lähtien.

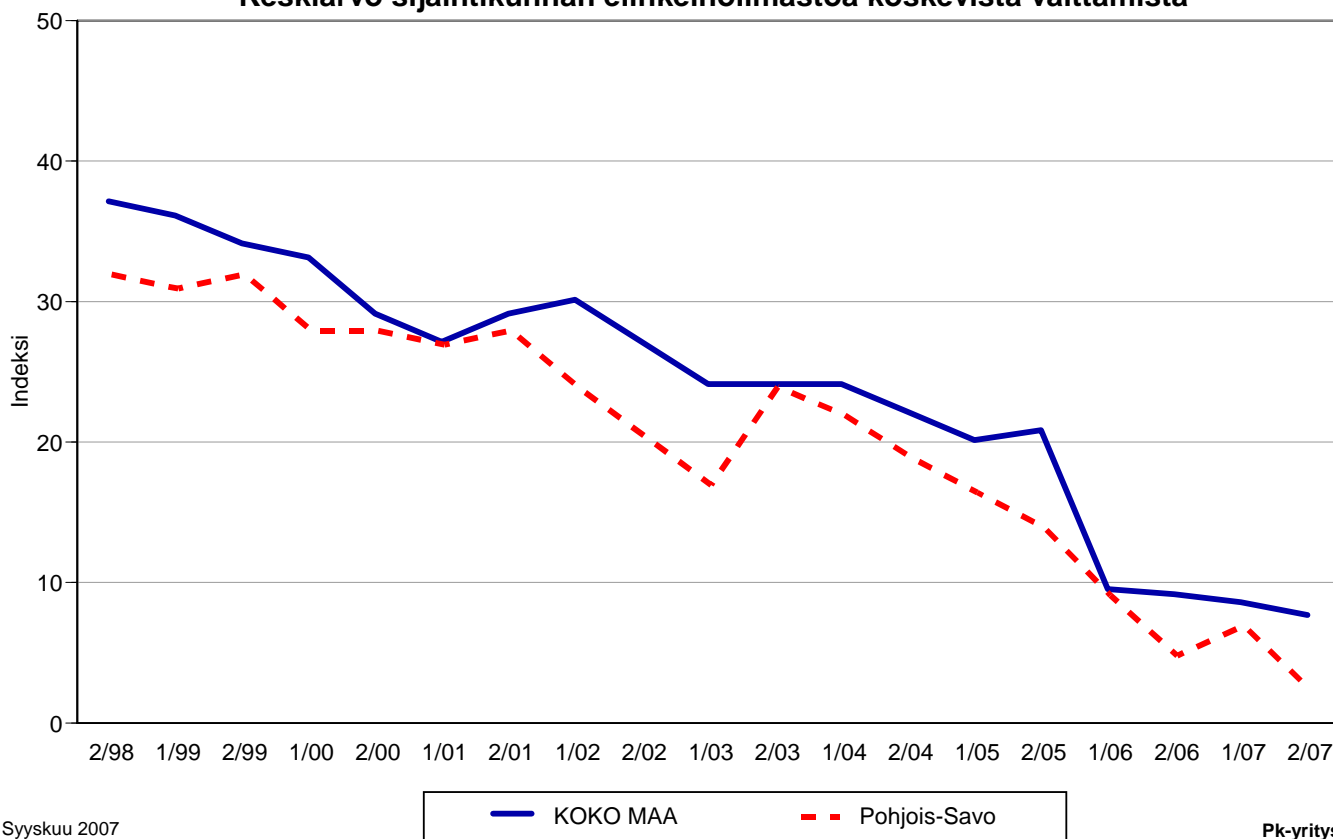
7.1 ELINKEINOILMASTO

n=kaikki vastaajat



7.2 ELINKEINOILMASTO

- Keskiarvo sijaintikunnan elinkeinoilmastoja koskevista väittämistä -



Syyskuu 2007
Alkuperätunniste 4642/JKÄ/VH/JNR/ss/jso

Pk-yritysbarometri
Syksy 2007

8 Pk-yritysten kasvuhakuisuus

Taulukko 6: Pk-yritysten kasvuhakuisuus.

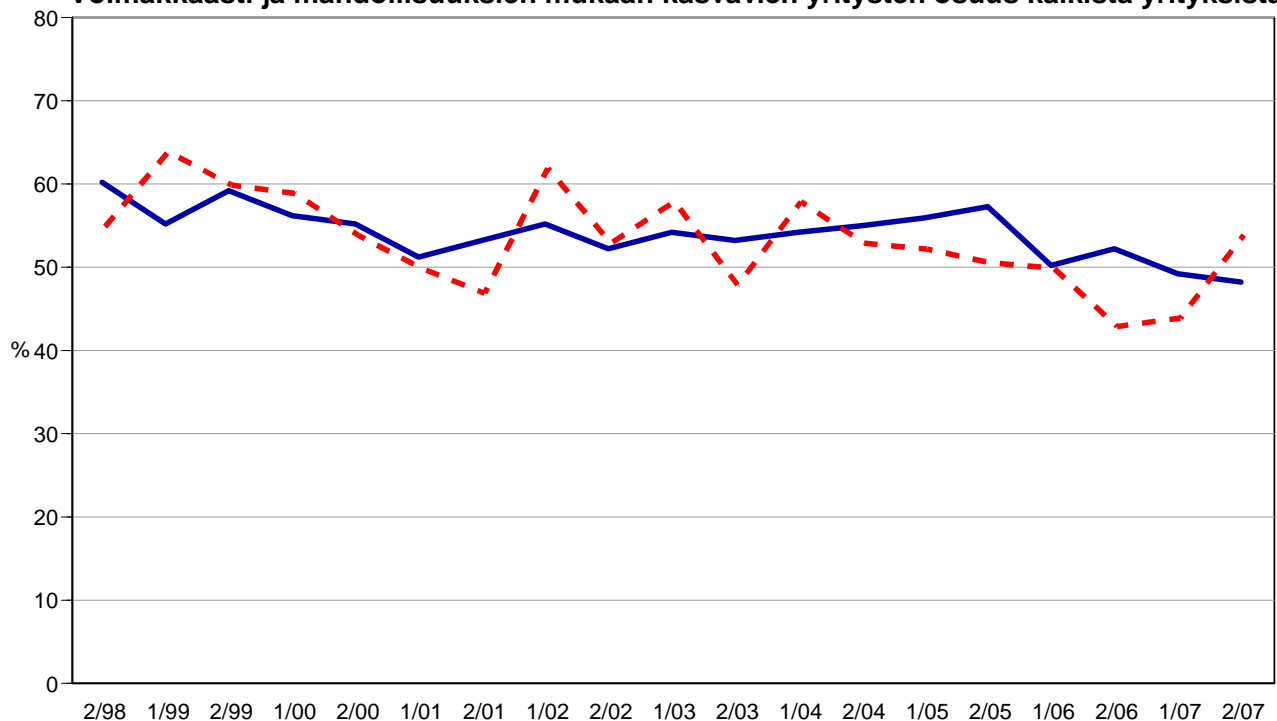
	KOKO MAA %	Pohjois-Savo %
Olemme voimakkaasti kasvuhakuinen	8	8
Pyrimme kasvamaan mahdollisuuksien mukaan	40	46
Pyrimme säilyttämään asemamme	34	34
Yrityksellämme ei ole kasvutavoitteita	16	12
Toiminta loppuu seuraavan vuoden aikana	1	0

Pohjois-Savossa on nyt suhteellisesti saman verran voimakkaasti kasvuhakuisia pk-yrityksiä kuin koko maassa keskimäärin. Yrityksen toiminnan loppumista seuraavan vuoden aikana puolestaan ennakoi prosentti koko maan mutta Pohjois-Savon pk-yrityksistä ei yksikään. Tärkeimpänä kasvukeinonaan alueen pk-yritykset pitävät uusien tuotteiden ja palvelujen kehittämistä sekä myynnin ja markkinoinnin lisäämistä.

Voimakkaasti tai mahdollisuuksien mukaan kasvavia pk-yrityksiä on Pohjois-Savossa yhteensä 54 prosenttia ja koko maassa 48 prosenttia. Voimakkaasti kasvuhakuisten yritysten osuus on laskenut koko maassa hiukan, kun taas Pohjois-Savon alueella se on noussut yhden prosenttiyksikön verran. Kokonaisuutena kasvuhakuisten pk-yritysten osuus alueella on noussut kevään 2007 tilanteeseen verrattuna. Kasvuhakuisten osuus on laskenut hiukan koko maassa keskimäärin.

8. PK-YRITYSTEN KASVUHAKUISUUS

- Voimakkaasti ja mahdollisuuksien mukaan kasvavien yritysten osuus kaikista yrityksistä -



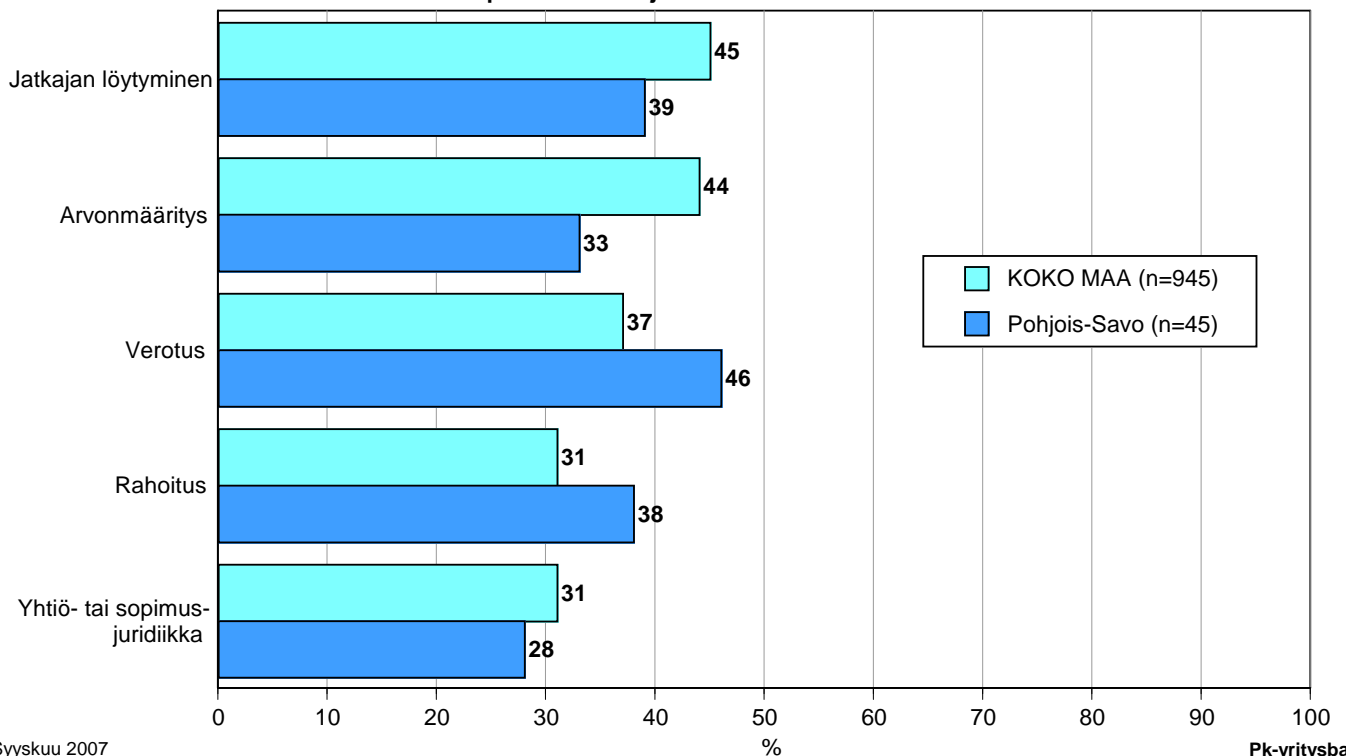
9 Sukupolven- tai omistajanvaihdokset

Taulukko 7: Sukupolven- tai omistajanvaihdokset pk-yrityksissä.

	KOKO MAA %	Pohjois-Savo %
SUKUPOLVEN- TAI OMISTAJANVAIHDOS ODOTETTAVISSA LÄHIMMÄN 5 VUODEN AIKANA		
Ei	67	69
Kyllä, 1-2 vuoden sisällä	9	8
Kyllä, 3-5 vuoden sisällä	14	14
Ei osaa sanoa	11	9

Pohjois-Savon alueella on sukupolven- tai omistajanvaihdos odotettavissa lähimmän viiden vuoden aikana joka viidennessä pk-yrityksessä. Suurimmat haasteet sukupolven- tai omistajanvaihdosta aikoville yrityksille Pohjois-Savon alueella ovat verotus, jatkajan löytyminen ja rahoitus.

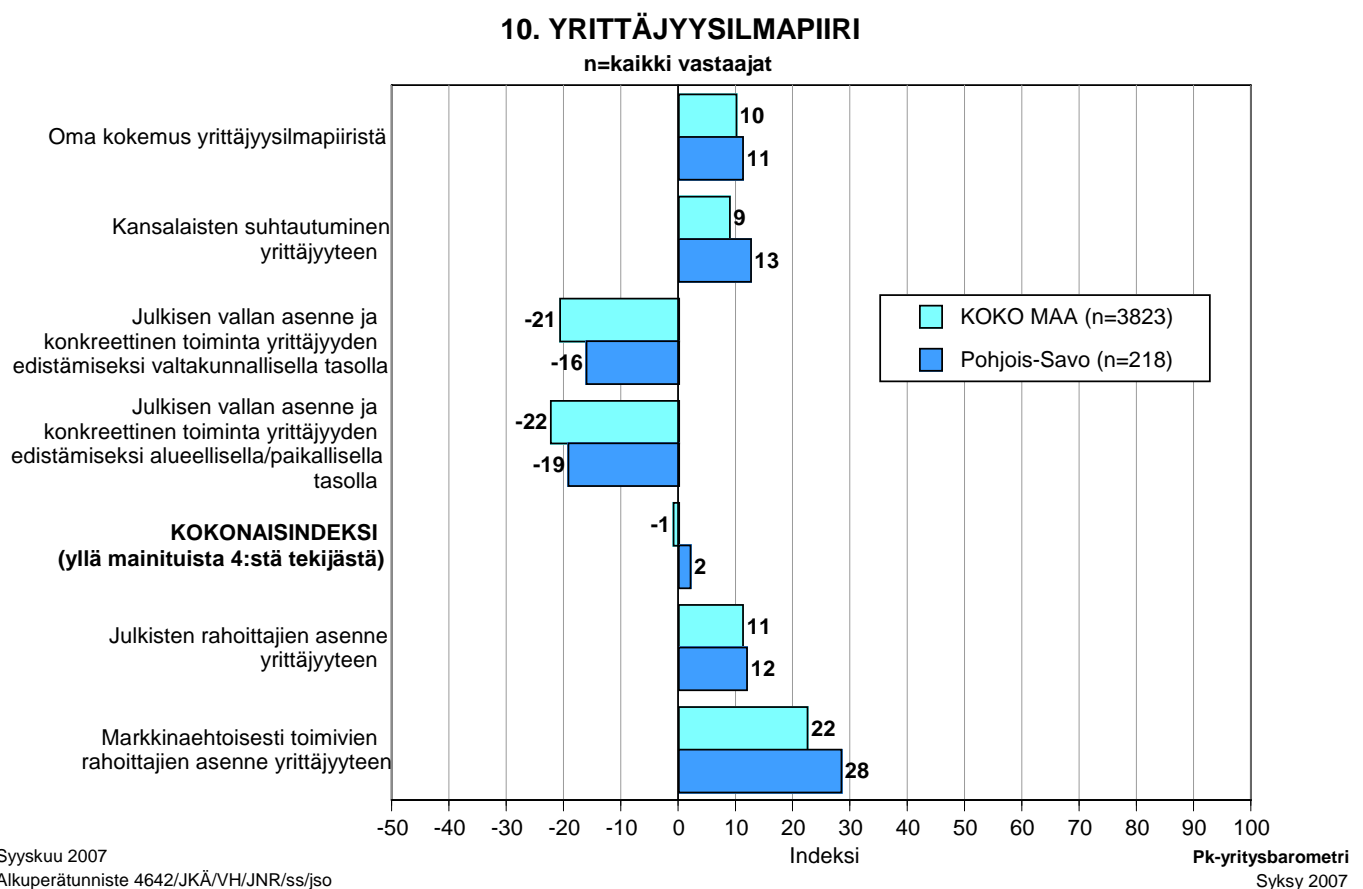
9. ODOTETTAVISSA OLEVAT ONGELMAT SUKUPOLVEN- TAI OMISTAJANVAIHDOKSEEN LIITTYVISSÄ ASIOISSA - Yritykset, joissa vaihdos odotettavissa lähimmän 5 vuoden aikana - n=sukupolven-/omistajanvaihdos viiden vuoden sisällä



10 Yrittäjyysilmapiiri

Koko maan keskimääräinen kokonaisindeksi yrittäjyysilmapiirille on negatiivinen -1, kun taas Pohjois-Savossa se on +2. Indeksien osatekijöistä oma kokemus yrittäjyysilmapiiristä sekä kansalaisten suhtautuminen arvioidaan positiivisiksi tekijöiksi. Julkisen vallan asenne ja toimet arvioidaan selkeästi negatiivisiksi sekä Pohjois-Savossa että koko maassa.

Julkisten rahoittajien ja myös markkinaehtoisesti toimivien rahoittajien asenne yrittäjyyteen arvioidaan Pohjois-Savon alueella paremmiksi kuin koko maassa keskimäärin. Markkinaehtoisien rahoittajien asenne saa paremman arvioin julkiseen puoleen verrattuna sekä Pohjois-Savossa että koko maassa keskimäärin.

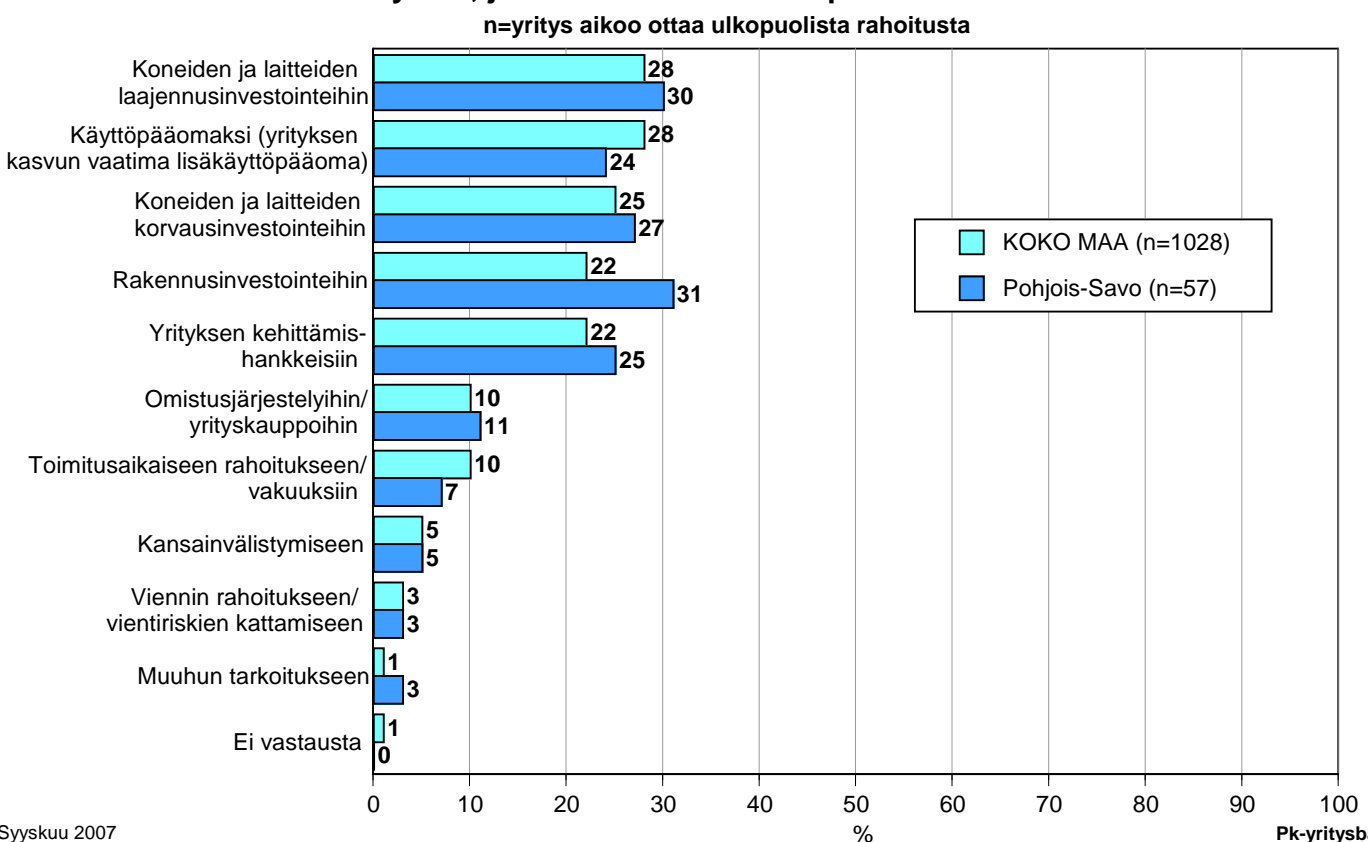


11 Pk-yritysten rahoitus

Pohjois-Savon alueen yrityksistä 45 prosenttia oli ottanut ulkopuolista rahoitusta viimeisten 12 kuukauden aikana, kun taas koko maassa näin oli tehnyt 32 prosenttia.

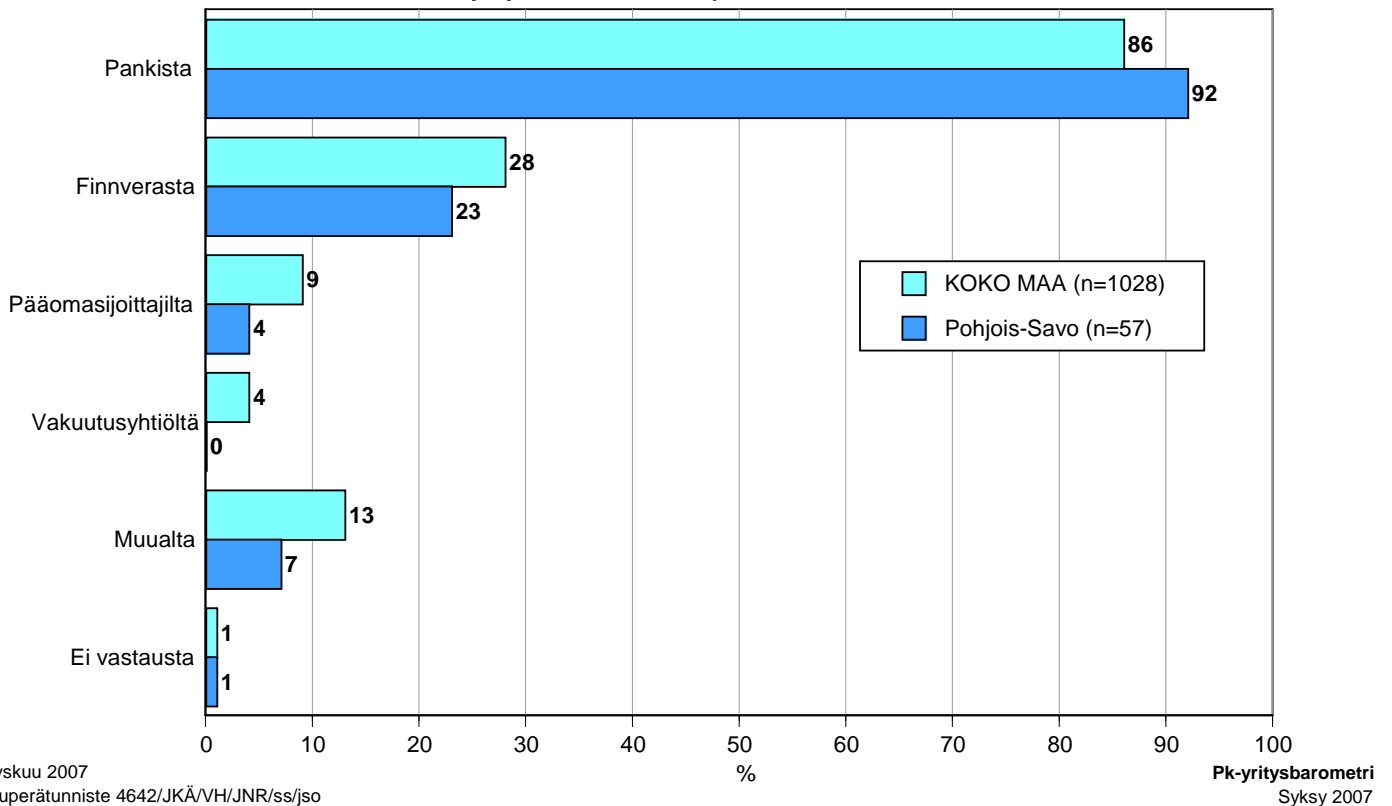
Joka neljäs Pohjois-Savossa ja koko maassa toimivista pk-yrityksistä aikoo ottaa ulkopuolista rahoitusta seuraavan vuoden aikana. Useimmiten alueen yritykset aikovat hankkia rahoitusta rakennusinvestointeihin sekä koneiden ja laitteiden laajennus- sekä korvausinvestointeihin. Pohjois-Savon pk-yritykset aikovat hankkia ulkoista rahoitusta useimmiten pankista (92 %) tai Finnverasta (23 %). Pääomasijoittajilta rahoitusta aikoo hakea neljä prosenttia rahoitusta hakevista alueen yrityksistä.

11. MIHIN KÄYTTÖTARKOITUKSEEN AIKOO OTTAA ULKOPUOLISTA RAHOITUSTA - Yritykset, jotka aikovat ottaa ulkopuolista rahoitusta -



12. MISTÄ AIKOO HAKEA RAHOITUSTA - Yritykset, jotka aikovat ottaa ulkopuolista rahoitusta -

n=yritys aikoo ottaa ulkopuolista rahoitusta

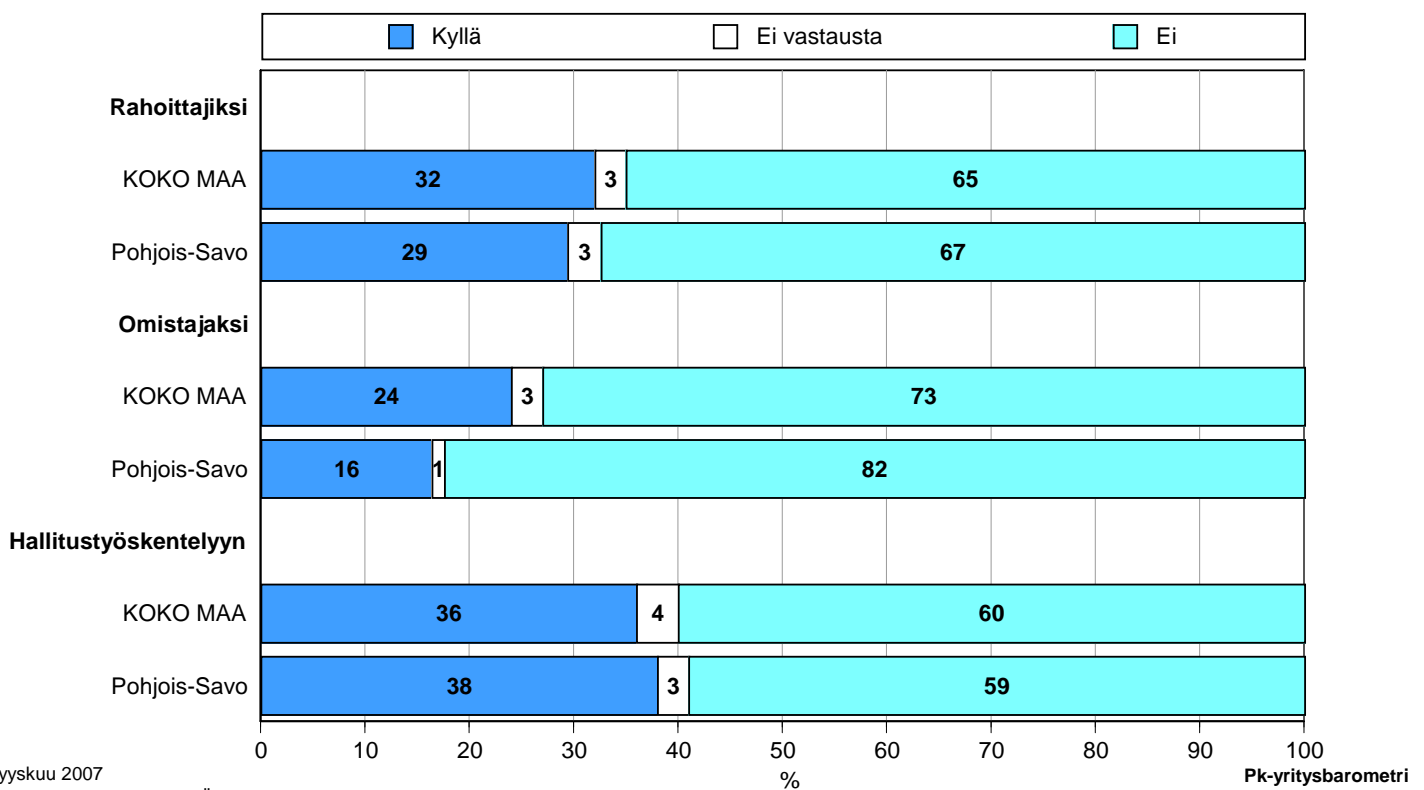


Joka kolmas Pohjois-Savon ja koko maan osakeyhtiömuotoisista pk-yrityksistä olisi halukas ottamaan yksityisiä henkilöpääomasijoittajia mukaan yritysten toimintaan rahoittajiksi, alueella joka kuudes ja koko maassa joka neljäs omistajiksi ja yli joka kolmas hallitustyöskentelyyn sekä alueella että koko maassa.

Yksityisiä pääomasijoittajia osakeyhtiömuotoisista pk-yrityksistä ottaisi puolestaan mukaan yrityksen toimintaan noin kolmasosa alueen ja koko maan pk-yrityksistä, omistajaksi alueella 13 prosenttia ja koko maassa joka viides ja hallitustyöskentelyyn alueella joka viides sekä koko maassa joka neljäs.

13.1 OLISIKO HALUKAS OTTAMAAN YKSITYISIÄ HENKILÖPÄÄOMASIJOITTAJIA MUKAAN YRITYKSEN TOIMINTAAN

Osakeyhtiöt, KOKO MAA n=2580, Pohjois-Savo n=113

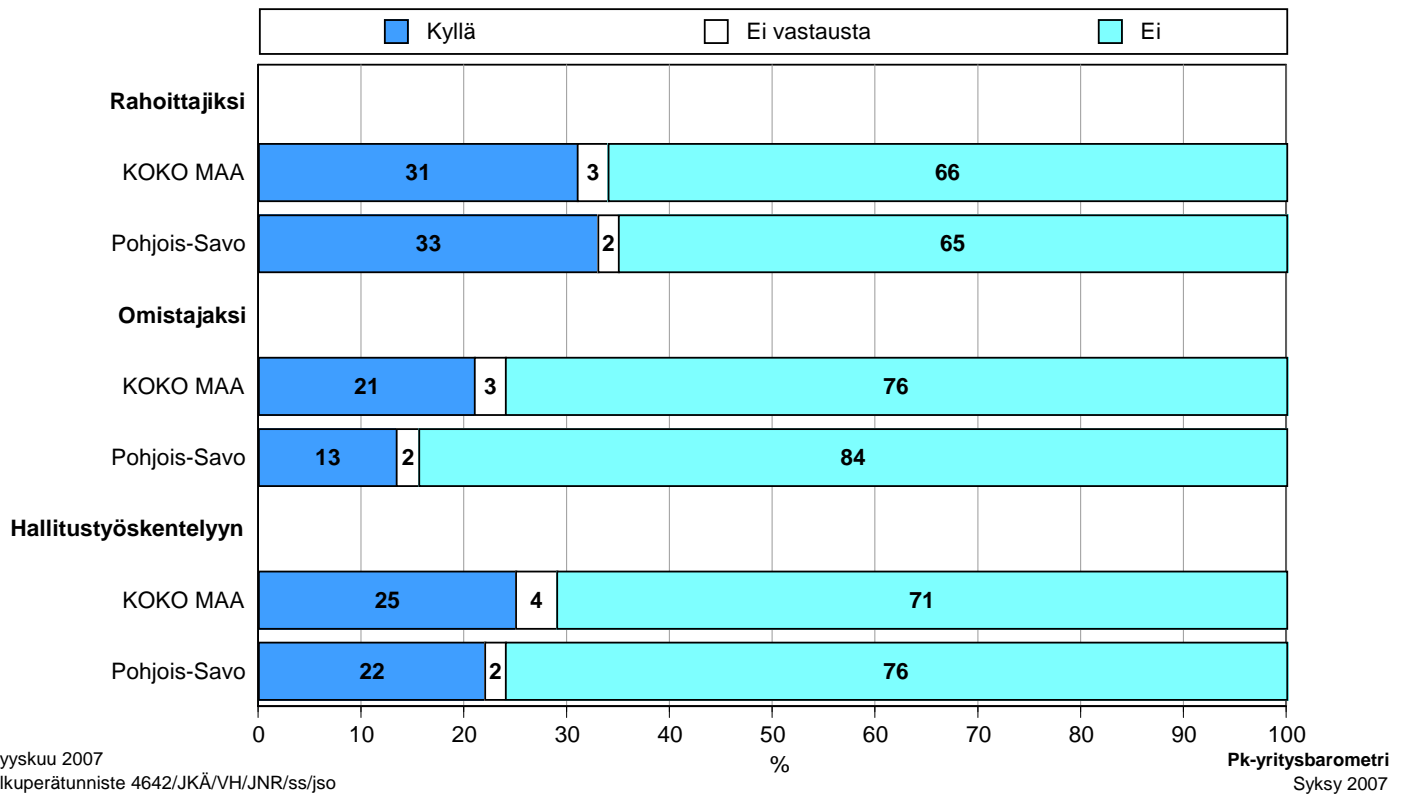


Syyskuu 2007
Alkuperätunniste 4642/JKÄ/VH/JNR/ss/jso

Pk-yritysbarometri
Syksy 2007

13.2 OLISIKO HALUKAS OTTAMAAN YKSITYISIÄ PÄÄOMASIOITUSYHTIÖITÄ MUKAAN YRITYKSEN TOIMINTAAN

Osakeyhtiöt, KOKO MAA n=2580, Pohjois-Savo n=113

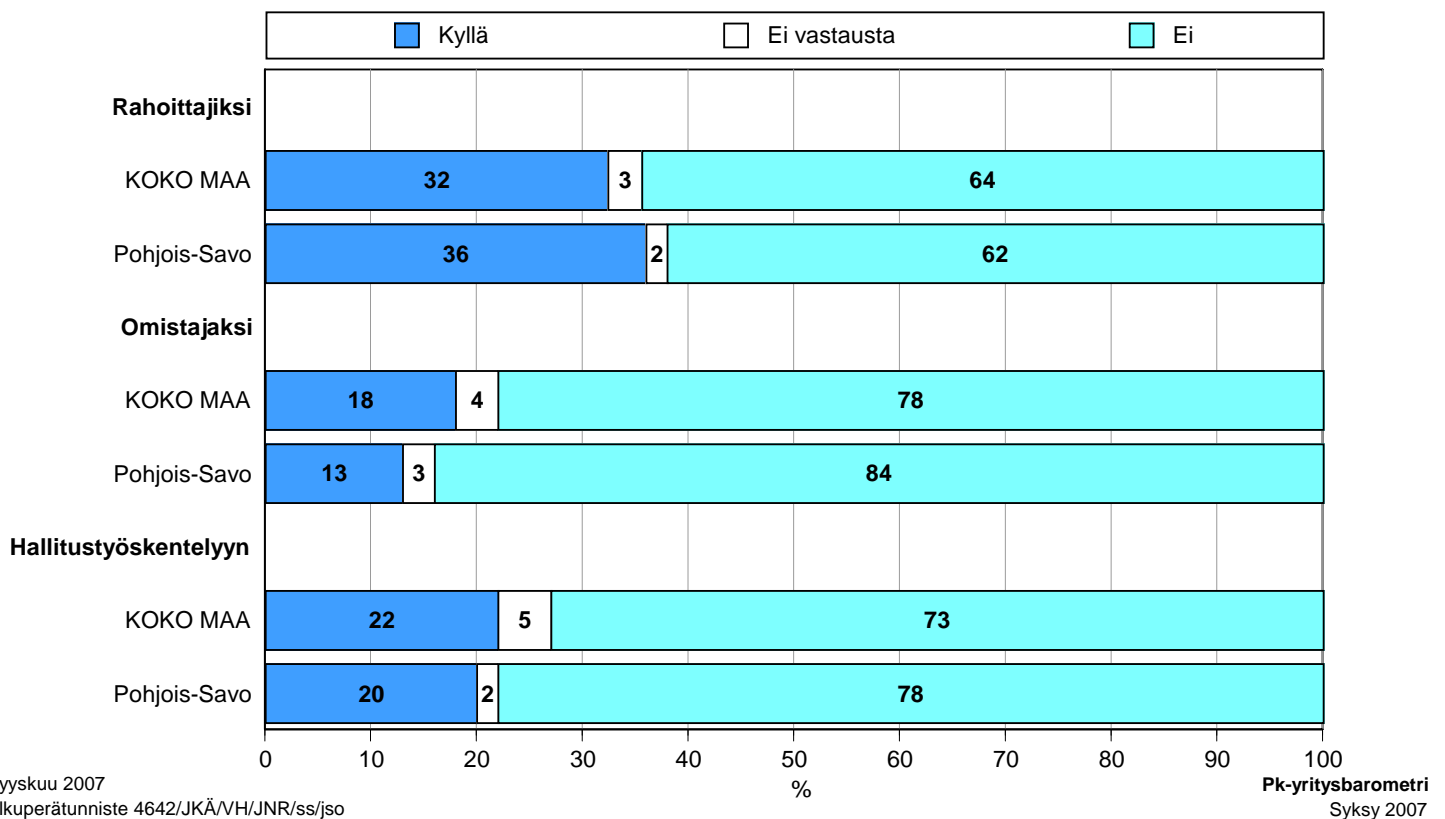


Alueellisia pääomasijoitusrahastoja ottaisi toimintaan mukaan rahoittajaksi alueella ja koko maassa joka kolmas, omistajaksi Pohjois-Savon pk-yrityksistä joka kymmenes ja koko maan kohdalla joka viides ja hallitustyöskentelyyn sekä alueen että koko maan pk-yrityksistä joka viides.

Pohjois-Savossa ja myös koko maassa neljä kymmenestä pk-yrityksestä olisi valmis ottamaan julkisia pääomasijoittajia yrityksenä rahoittajiksi, alueella 14 prosenttia ja koko maassa joka kuudes omistajaksi ja alueen pk-yrityksistä joka viides ja koko maan pk-yrityksistä joka neljäs hallitustyöskentelyyn.

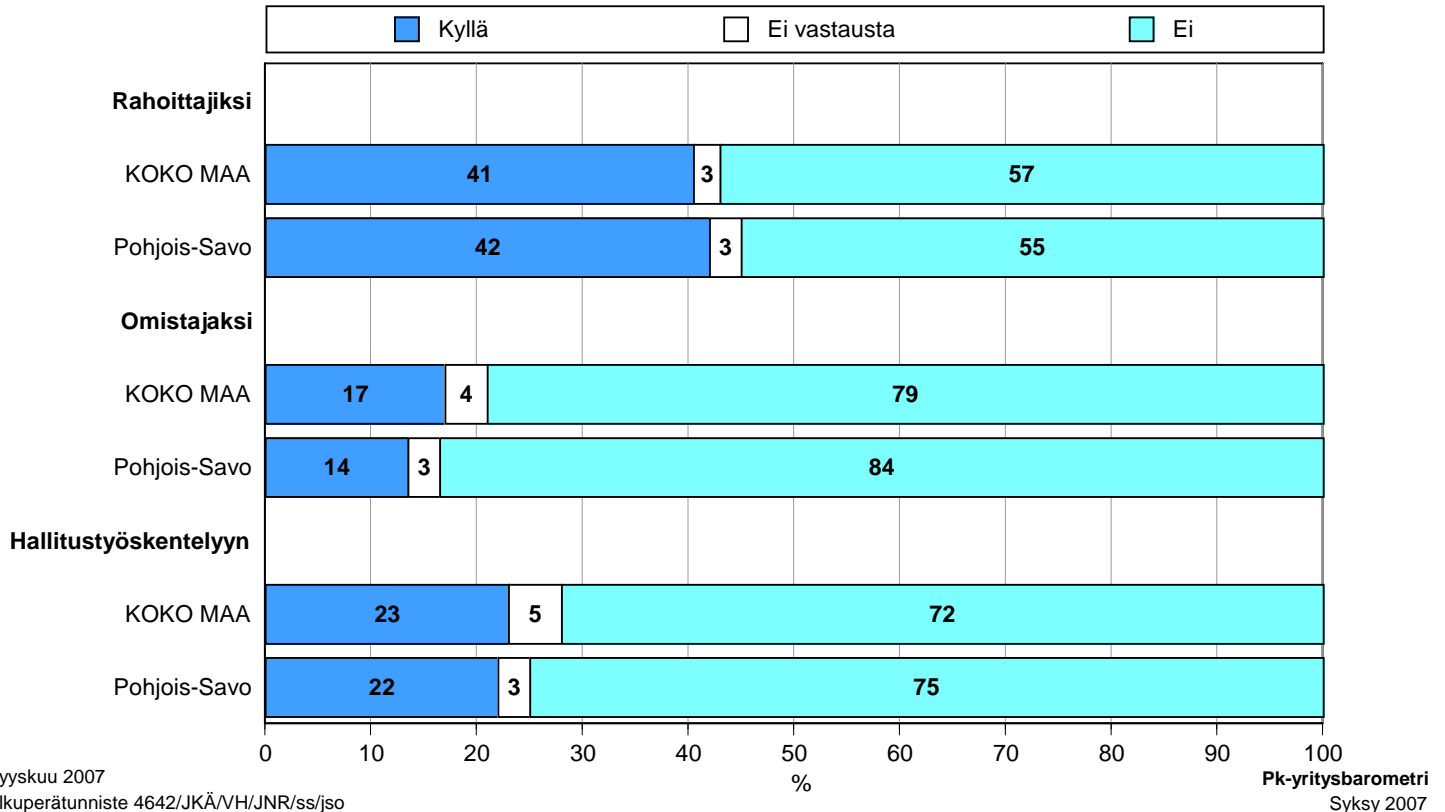
13.3 OLISIKO HALUKAS OTTAMAAN ALUEELLISIA PÄÄOMASIJOITUSRAHASTOJA MUKAAN YRITYKSEN TOIMINTAAN

Osakeyhtiöt, KOKO MAA n=2580, Pohjois-Savo n=113



13.4 OLISIKO HALUKAS OTTAMAAN JULKISIA PÄÄOMASIOITTAJIA MUKAAN YRITYKSEN TOIMINTAAN

Osakeyhtiöt, KOKO MAA n=2580, Pohjois-Savo n=113



12 Pk-yritysten sähköinen asiointi

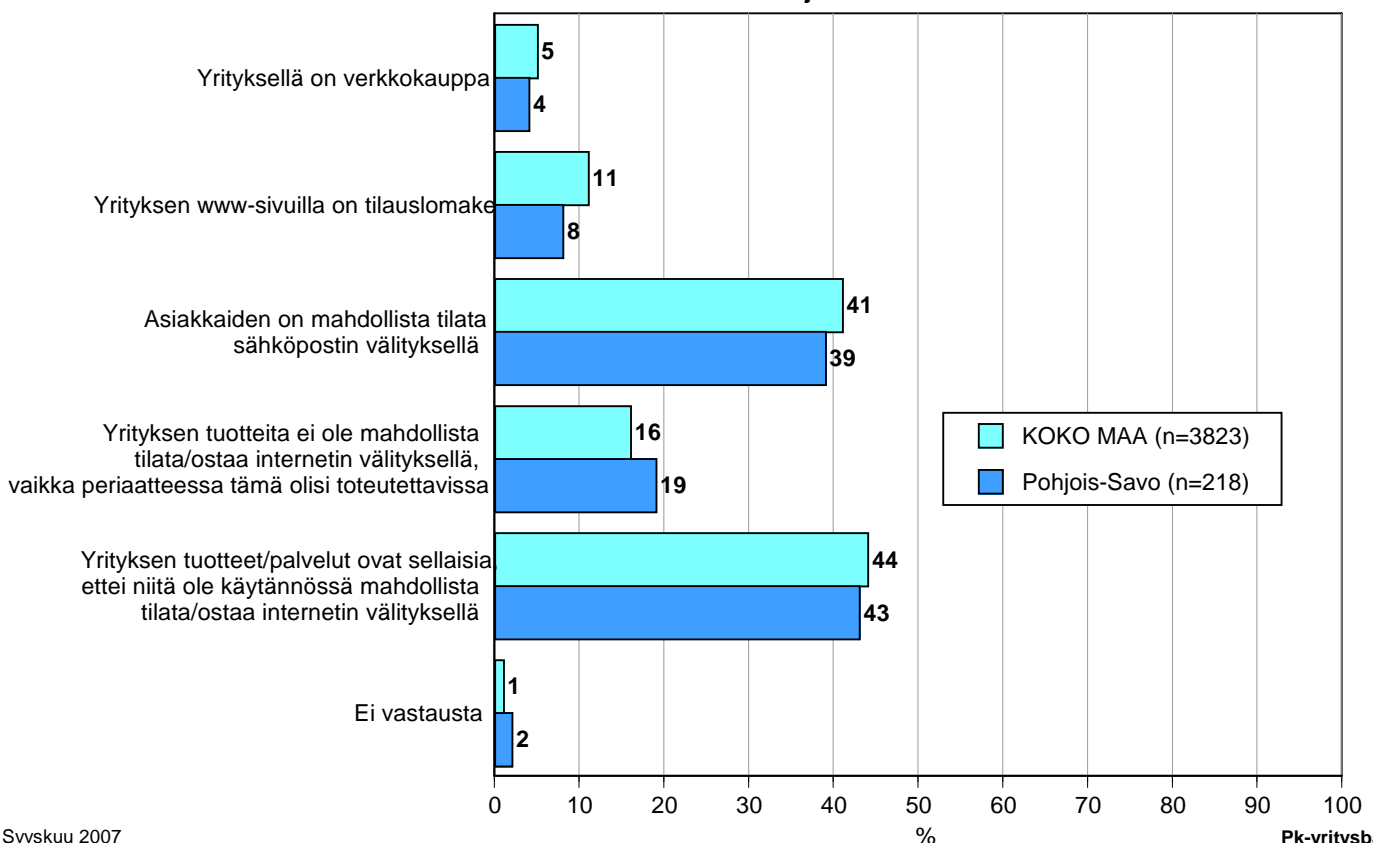
Koko maan pk-yrityksistä kahdella kolmesta on tällä hetkellä omat www-sivut ja 13 prosentilla sivut ovat suunnitelmassa. Pohjois-Savossa omat sivut on 58 prosentilla pk-yrityksistä ja 18 prosenttia suunnittelee sivujen perustamista.

Noin joka toinen koko maan ja Pohjois-Savon alueen niistä pk-yrityksistä, joilla on omat www-sivut, ilmoittaa sivuillaan oleva yksityiskohtaista tietoa tuotteista ja palveluista. Noin neljällä kymmenestä koko maan ja alueen yrityksistä on sivuillaan lyhyt tai yleisluontoisempi kuvaus palveluistaan. Muun tiedon lisäksi hintatietoja sanoo www-sivuillaan olevan noin kolmannes koko maan ja Pohjois-Savon alueen pk-yrityksistä.

Neljä kymmenestä pk-yrityksestä koko maassa ja Pohjois-Savon alueella tarjoaa asiakkailleen mahdollisuuden tehdä tilauksia sähköpostin välityksellä. Pohjois-Savossa neljällä ja koko maassa viidellä prosentilla on verkkokauppa ja noin joka kymmenennellä koko maan ja alueen pk-yrityksellä on www-sivuillaan tilauslomake. Koko maassa ja Pohjois-Savossa tuotteet/palvelut ovat noin neljällä kymmenestä yrityksestä sellaisia, ettei internet ole sopiva kanava niiden hankkimisen.

14. OTTAAKO YRITYS VASTAAN SÄHKÖISIÄ TILAUKSIA/OSTOKSIA

n=kaikki vastaajat



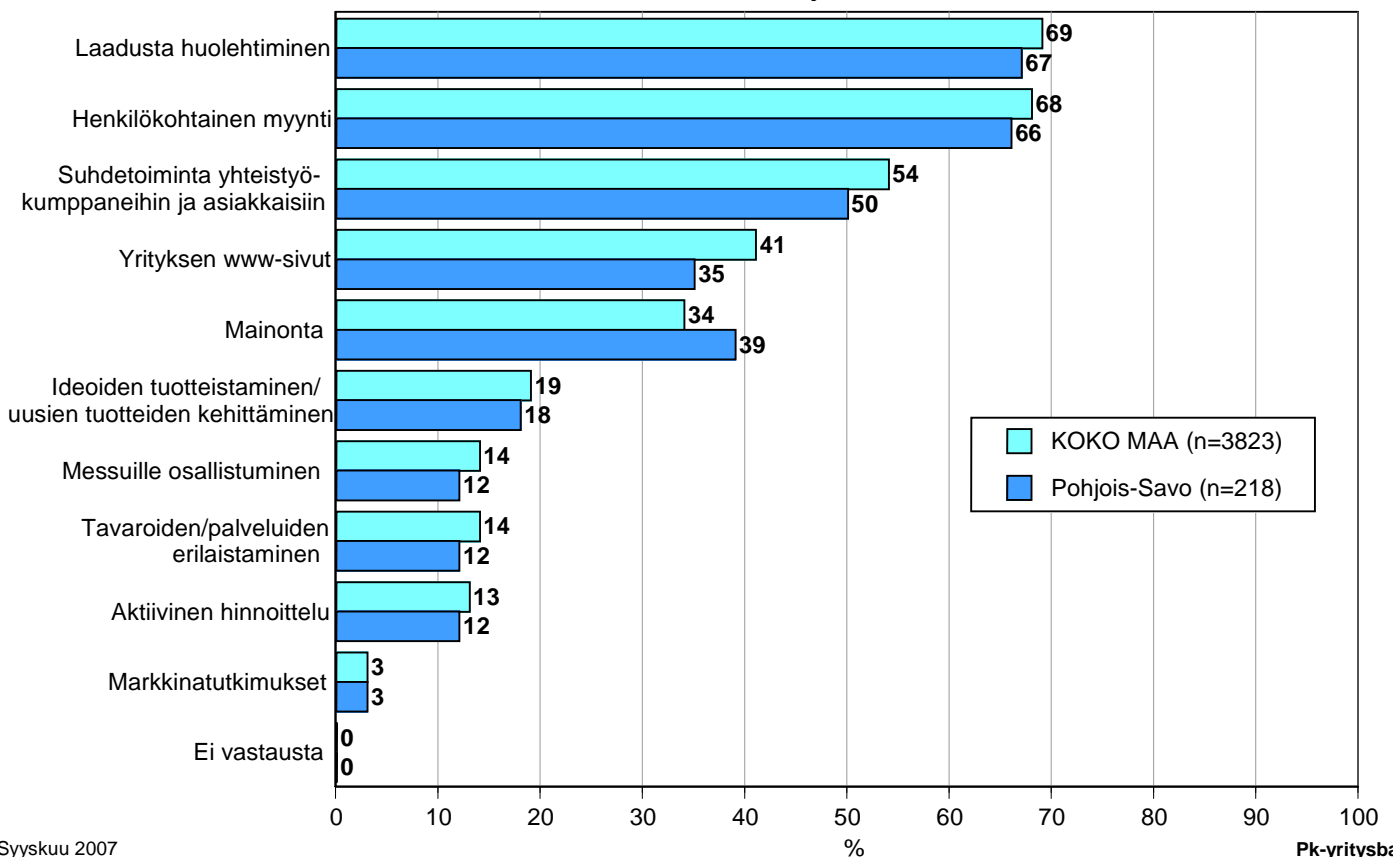
13 Pk-yritysten myynti ja markkinointi

Pohjois-Savon ja koko maan pk-yrityksistä valtaosan eli noin 70 prosentin kohdalla yrityksen markkinointi ja myynti ovat pääasiallisesti yrittäjän tai toimitusjohtajan vastuulla. Joka viidennellä pk-yrityksellä Pohjois-Savossa ja koko maassa on puolestaan omaa markkinointi- ja myyntihenkilöstöä.

Kaksi kolmesta koko maan ja Pohjois-Savon alueen pk-yrityksistä pitää laadusta huolehtimista yrityksensä tärkeimpänä markkinoinnin osana. Lähes saman verran koko maan ja myös alueen pk-yrityksistä pitää seuraavaksi tärkeimpänä osana henkilökohtaista myyntiä. Seuraavaksi tärkeimpinä markkinoinnin osina pk-yrittäjät pitävät suhdetoimintaa, mainontaa ja yrityksen www-sivuja.

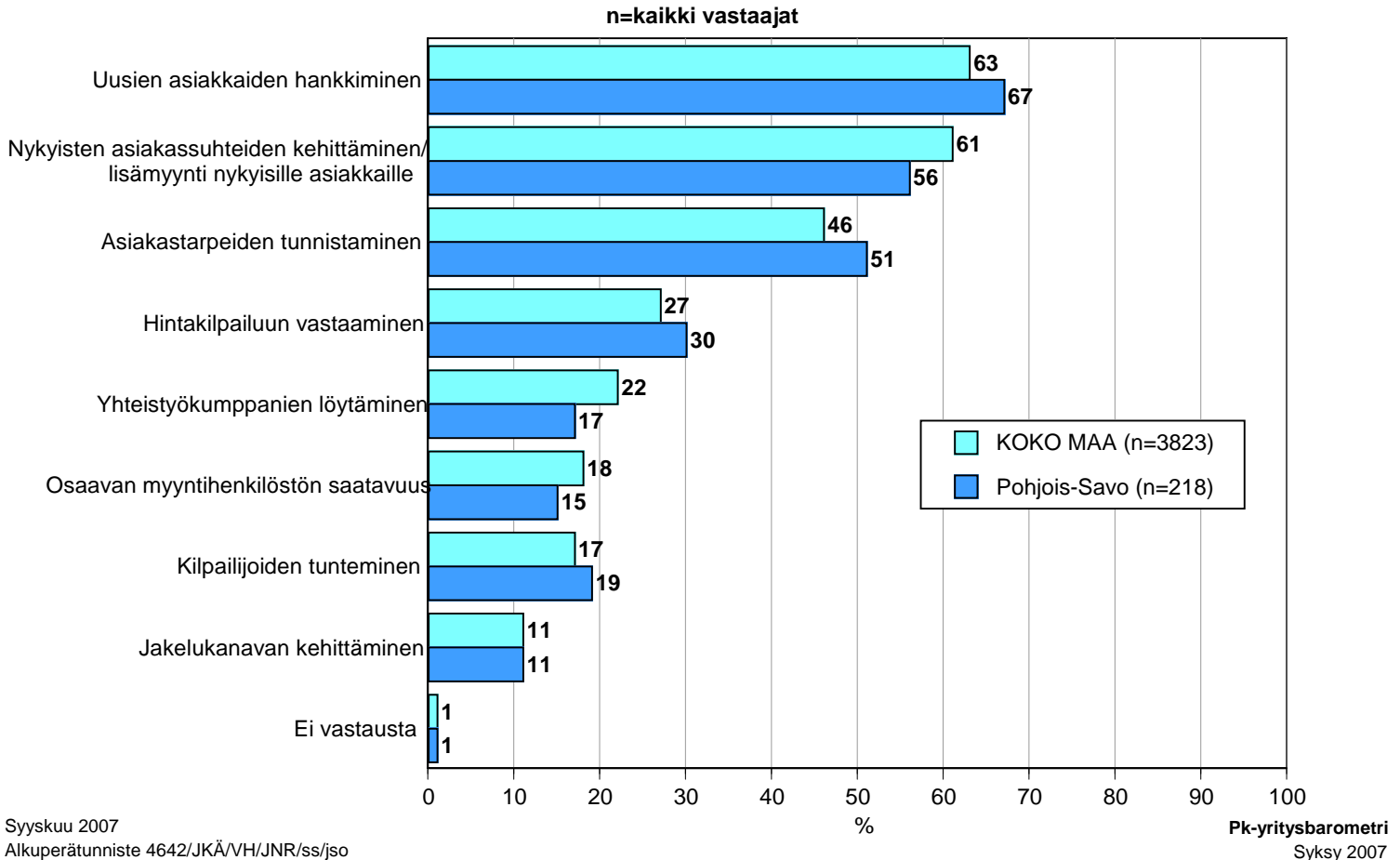
15. YRITYKSEN MARKKINOINNIN TÄRKEIMMÄT OSAT

n=kaikki vastaajat



Keskeisimpänä yrityksen myyntitoiminnan haasteena pidetään sekä koko maassa että Pohjois-Savon alueella uusasiakashankintaa ja nykyisten asiakassuhteiden kehittämistä. Noin puolet sekä koko maan että Pohjois-Savon alueen pk-yrityksistä pitää myös asiakastarpeiden tunnistamista keskeisenä haasteena.

16. YRITYKSEN MYYNTITOIMINNAN KESKEISET HAASTEET





PÄÄKONTTORIT

HELSINKI

Eteläesplanadi 8 • PL 1010, 00101 Helsinki
Faksi 020 460 7220

KUOPIO

Haapaniemenkatu 40 • PL 1127, 70111 Kuopio
Faksi 020 460 3240

Finnvera Oyj • valtakunnallinen vaihde 0204 6011
Internet: www.finnvera.fi

ALUEKONTTORIT

HELSINKI (PÄÄKAUPUNKISEUTU)

Eteläesplanadi 8 • PL 249, 00101 Helsinki
Faksi 020 460 3401

UUSIMAA

Eteläesplanadi 8 • PL 1010, 00101 Helsinki
Faksi 020 460 7110

JOENSUU

Torikatu 9 A, 80100 Joensuu
Faksi 020 460 2163

JYVÄSKYLÄ

Sepänkatu 4, 40100 Jyväskylä
Faksi 020 460 2299

KAJAANI

Kauppakatu 1, 87100 Kajaani
Faksi 020 460 3899

KUOPIO

Haapaniemenkatu 40 • PL 1127, 70111 Kuopio
Faksi 020 460 3330

LAHTI

Laiturikatu 2, 5. kerros, 15140 Lahti
Faksi 020 460 2249

LAPPEENRANTA

Snellmaninkatu 10, 53100 Lappeenranta
Faksi 020 460 2149

MIKKELI

Linnankatu 5, 50100 Mikkeli
Faksi 020 460 3690

OULU

Asemakatu 37, 90100 Oulu
Faksi 020 460 3944

PORI

Valtakatu 6, 28100 Pori
Faksi 020 460 2349

ROVANIEMI

Maakuntakatu 10 • PL 8151, 96101 Rovaniemi
Faksi 020 460 2099

SEINÄJOKI

Kauppatori 1 - 3, 60100 Seinäjoki
Faksi 020 460 2399

TAMPERE

Hämeenkatu 9 • PL 559, 33101 Tampere
Faksi 020 460 3711

TURKU

Eerikinkatu 2, 20100 Turku
Faksi 020 460 3649

VAASA

Pitkäkatu 55, 65100 Vaasa
Faksi 020 460 3849

PIETARIN-EDUSTUSTO

FINNVERAN PIETARIN-EDUSTUSTO

c/o Finpro
29, Bolshaya
Konyushenna ya
Saint-Petersburg
191186, Russia
Puhelin +7 812 315 8991
Faksi +7 812 325 4482



Mannerheimintie 76 A
PL 999, 00101 Helsinki
Puhelin (09) 229 221, faksi (09) 2292 2980
www.yrittajat.fi

ETELÄ-KARJALAN YRITTÄJÄT RY
Snellmaninkatu 10, 53100 Lappeenranta
p. (05) 610 0200, f. (05) 610 0220
www.yrittajat.fi/etelakarjala

ETELÄ-POHJANMAAN YRITTÄJÄT RY
Alvar Aallon katu 3, 60100 Seinäjoki
p. (06) 420 5000, f. (06) 420 5001
www.yrittajat.fi/etelapohjanmaa

ETELÄ-SAVON YRITTÄJÄT RY
Patteristonkatu 2 C, 50100 Mikkeli
p. (015) 151 684, f. (015) 760 0950
www.yrittajat.fi/etelasavo

HELSINGIN YRITTÄJÄT
Kellosilta 2 D, 2. krs. 00520 Helsinki
p. (09) 612 6230, f. (09) 622 3385
www.yrittajat.fi/helsinki

HÄMEEN YRITTÄJÄT RY
Sibeliuksenkatu 11 A, 13100 Hämeenlinna
p. (03) 682 1153, f. (03) 682 1561
www.yrittajat.fi/hame

KAINUUN YRITTÄJÄT RY
Kauppakatu 26 A, 87100 Kajaani
p. (08) 613 0931, f. (08) 613 0934
www.yrittajat.fi/kainuu

KESKI-POHJANMAAN YRITTÄJÄT RY
Ristirannankatu 1, 67100 Kokkola
p. (06) 831 5292, f. (06) 822 3760
www.yrittajat.fi/keskipohjanmaa

KESKI-SUOMEN YRITTÄJÄT RY
Sepänkatu 4, 40100 Jyväskylä
p. 010 425 9203, f. 010 425 9210
www.yrittajat.fi/keskisuomi

KYMEN YRITTÄJÄT RY
Käsityöläiskatu 4, 45100 Kouvola
p. (05) 535 4313, f. (05) 535 4315
www.yrittajat.fi/kymi

LAPIN YRITTÄJÄT RY
Maakuntakatu 16, 96200 Rovaniemi
p. (016) 420 0600, f. (016) 420 0630
www.yrittajat.fi/lappi

LÄNSIPOHJAN YRITTÄJÄT RY
Valtakatu 5, 94100 Kemi
p. (016) 221 701, f. (016) 221 713
www.yrittajat.fi/lansipohja

PIRKANMAAN YRITTÄJÄT RY
Kehräsaari B-rappu • PL 7, 33201 Tampere
p. (03) 251 6500, f. (03) 251 6516
www.yrittajat.fi/pirkanmaa

POHJOIS-KARJALAN YRITTÄJÄT RY
Kauppakatu 17 B, 80100 Joensuu
p. (013) 221 311, f. (013) 127 678
www.yrittajat.fi/pohjoiskarjala

POHJOIS-POHJANMAAN YRITTÄJÄT RY
Uusikatu 64 A 2. krs., 90100 Oulu
p. (08) 311 4677, f. (08) 371 227
www.ppy.net

PÄIJÄT-HÄMEEN YRITTÄJÄT RY
Rautatienkatu 20 B 4, 15110 Lahti
p. (03) 782 9866, f. (03) 782 1718
www.yrittajat.fi/paijathame

PÄÄKAUPUNKISEUDUN YRITTÄJÄT RY
Tapiolan keskustorni 8. krs, 02100 Espoo
p. (09) 455 4525, f. (09) 467 655
www.espoonyrittajat.fi, www.yrittajat.fi/vantaa
www.kauniaistenyrittajat.fi

RANNIKKO-POHJANMAAN YRITTÄJÄT RY -
KUST-ÖSTERBOTTENS FÖRETAGARE RF
Hietasaarenkatu 6, 65100 Vaasa
p. (06) 356 0800, f. (06) 356 0815
www.yrittajat.fi/rannikkopohjanmaa

SATAKUNNAN YRITTÄJÄT RY
Isolinnankatu 24 • PL 45, 28101 Pori
p. (02) 634 9900, f. (02) 634 9901
www.yrittajat.fi/satakunta

SAVON YRITTÄJÄT RY
Haapaniemenkatu 40, 70110 Kuopio
p. (017) 368 0500, f. (017) 368 0506
www.yrittajat.fi/savo

UUDENMAAN YRITTÄJÄT - NYLANDS FÖRETAGARE RY
Rantakatu 1, 2. krs, 04400 Järvenpää
p. (09) 274 5420, f. (09) 622 3381
www.yrittajat.fi/uusimaa

VARSINAIS-SUOMEN YRITTÄJÄT RY
Brahenskatu 20, 20100 Turku
p. (02) 275 7100, f. (02) 232 8272
www.yrittajat.fi/varsinaissuomi

 **Savon Yrittäjät**

Haapaniemenkatu 40, 70110 Kuopio
Puhelin (017) 368 0500
Faksi (017) 368 0506
www.yrittajat.fi/savo

 **Suomen Yrittäjät**

Mannerheimintie 76 A
PL 999, 00101 Helsinki
Puhelin (09) 229 221
Faksi (09) 2292 2980
toimisto@yrittajat.fi
www.yrittajat.fi

 **FINNVERA**

Kuopio
Haapaniemenkatu 40
PL 1127, 70111 Kuopio
Faksi 020 460 3330

Finnvera Oyj
Valtakunnallinen vaihde: 0204 6011
Internet: www.finnvera.fi
Helsinki

Eteläesplanadi 8
PL 1010, 00101 Helsinki
Faksi 020 460 7220
Kuopio
Haapaniemenkatu 40
PL 1127, 70111 Kuopio
Faksi 020 460 3240