



**YRITTÄJYYDEN
PUOLESTA**

Pk-yritysbarometri, kevät 2017

Seuturaportti, Kanta-Häme

Tutkimuksen toteuttaja: **taloustutkimus oy**



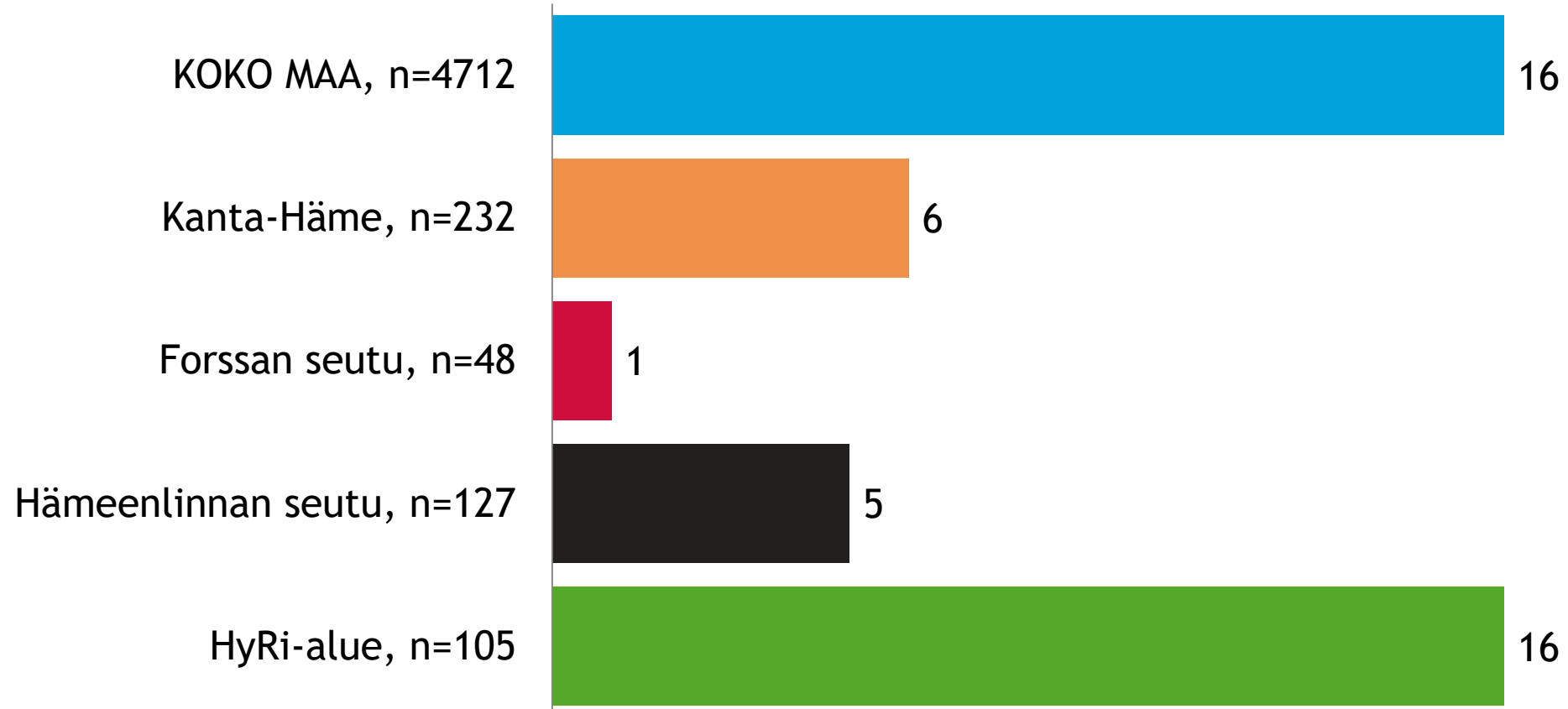
1: Suhdannenäkymät lähimmän vuoden aikana (saldoluku) n=kaikki vastaajat



Lähde: Pk-yritysbarometri - kevät 2017

Tutkimuksen toteuttaja: **taloustutkimus oy**

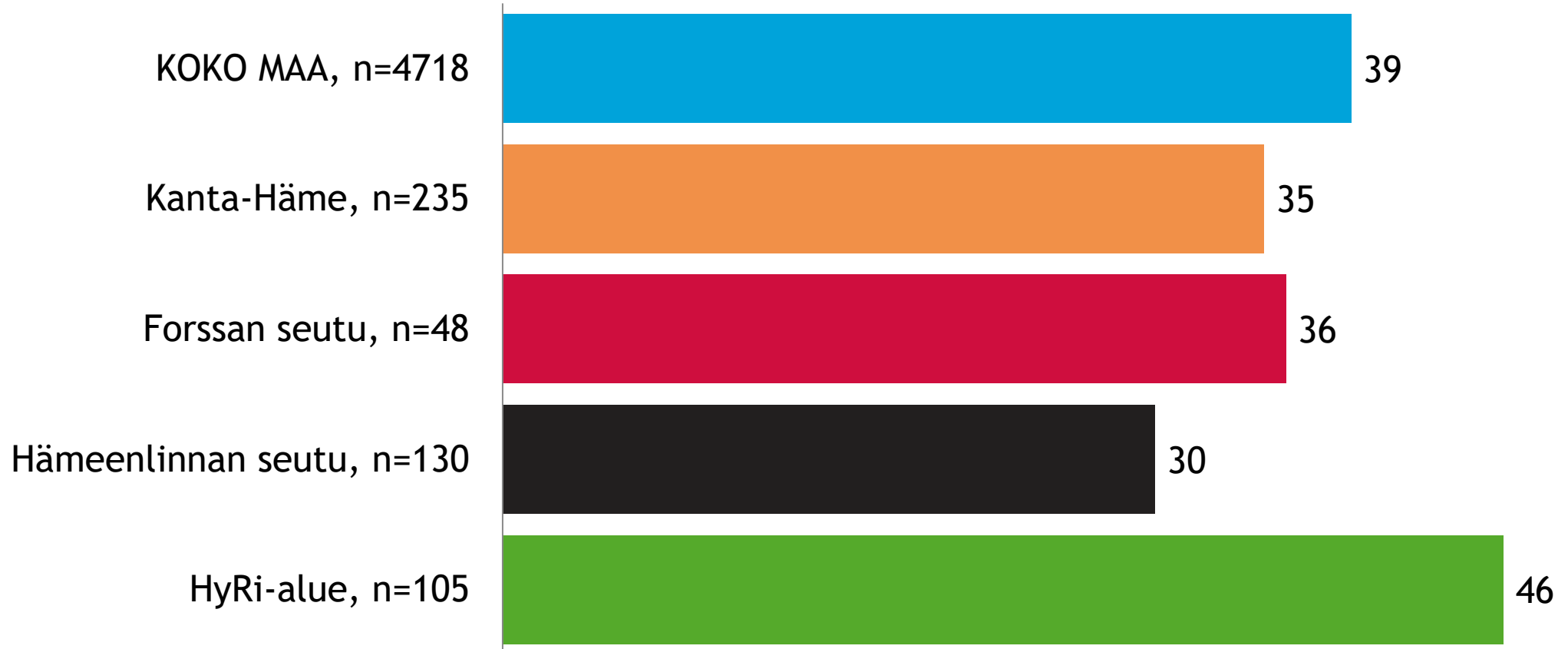
2: Suhdannenäkymät osatekijöittäin Henkilökunnan määrä (saldoluku) n=kaikki vastaajat



Lähde: Pk-yritysbarometri - kevät 2017

Tutkimuksen toteuttaja: **taloustutkimus oy**

3: Suhdannenäkymät osatekijöittäin Liikevaihto (saldoluku) n=kaikki vastaajat



Lähde: Pk-yrittäjäbarometri - kevät 2017

Tutkimuksen toteuttaja: **taloustutkimus oy**

4: Suhdannenäkymät osatekijöittäin Yrityksen kannattavuus (saldoluku) n=kaikki vastaajat

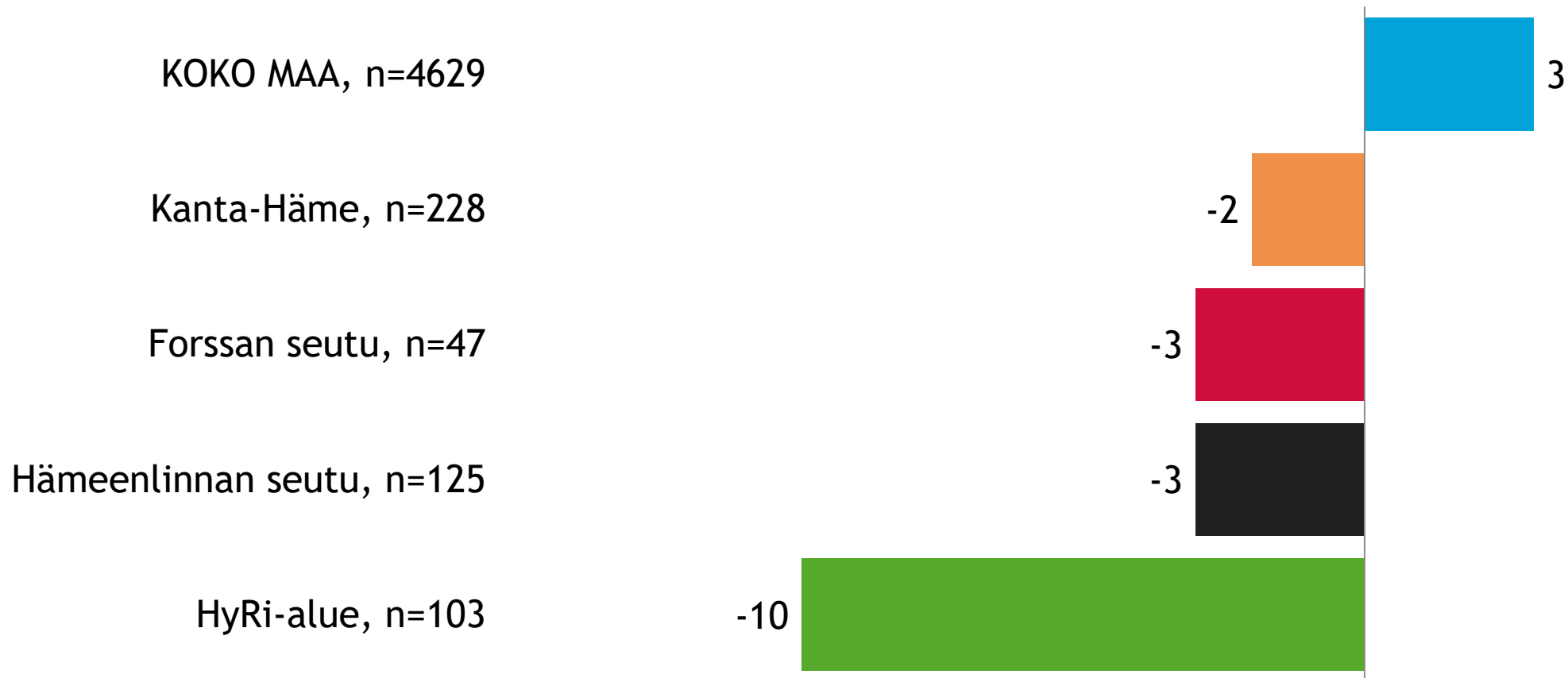


Lähde: Pk-yritysbarometri - kevät 2017

Tutkimuksen toteuttaja: **taloustutkimus oy**

5: Suhdannenäkymät osatekijöittäin

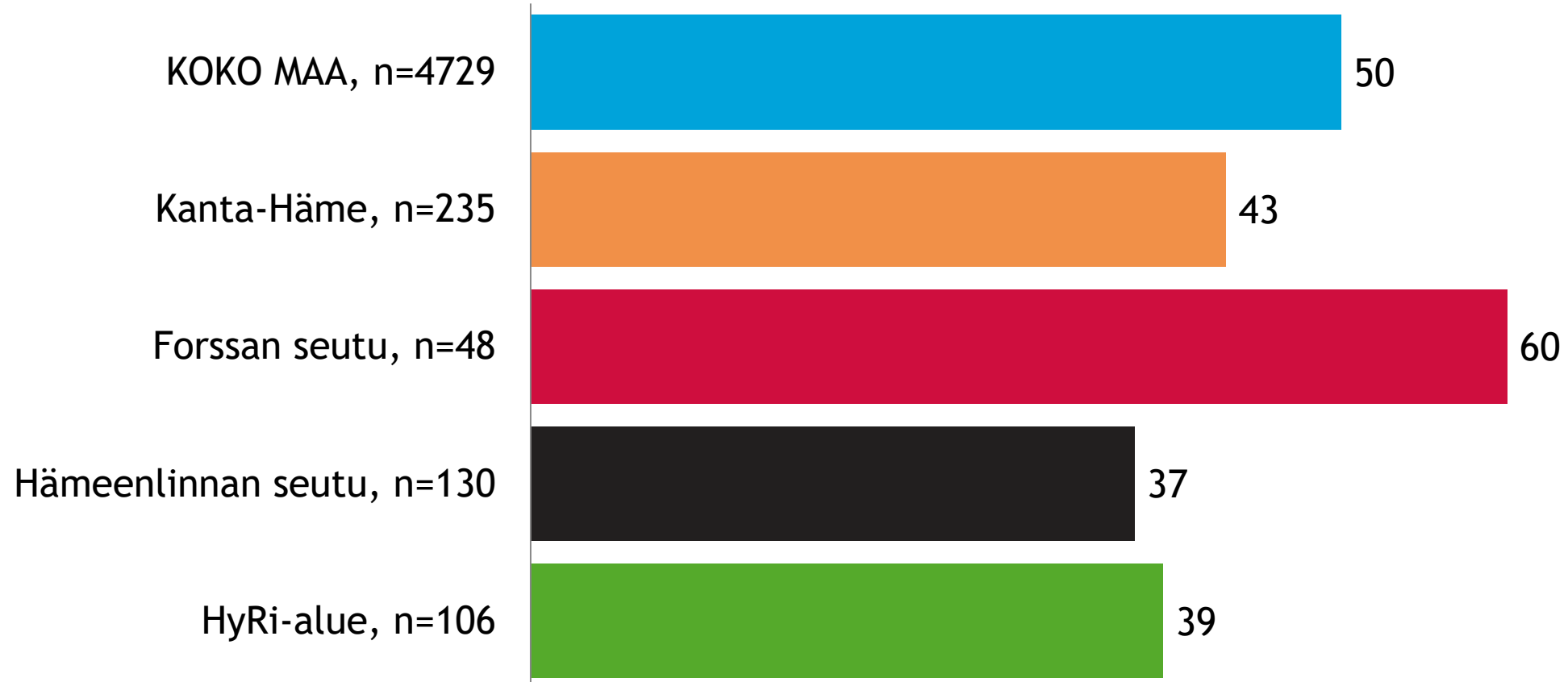
Investointiodotukset (saldoluku) n=kaikki vastaajat



Lähde: Pk-yrittäjäbarometri - kevät 2017

Tutkimuksen toteuttaja: **taloustutkimus oy**

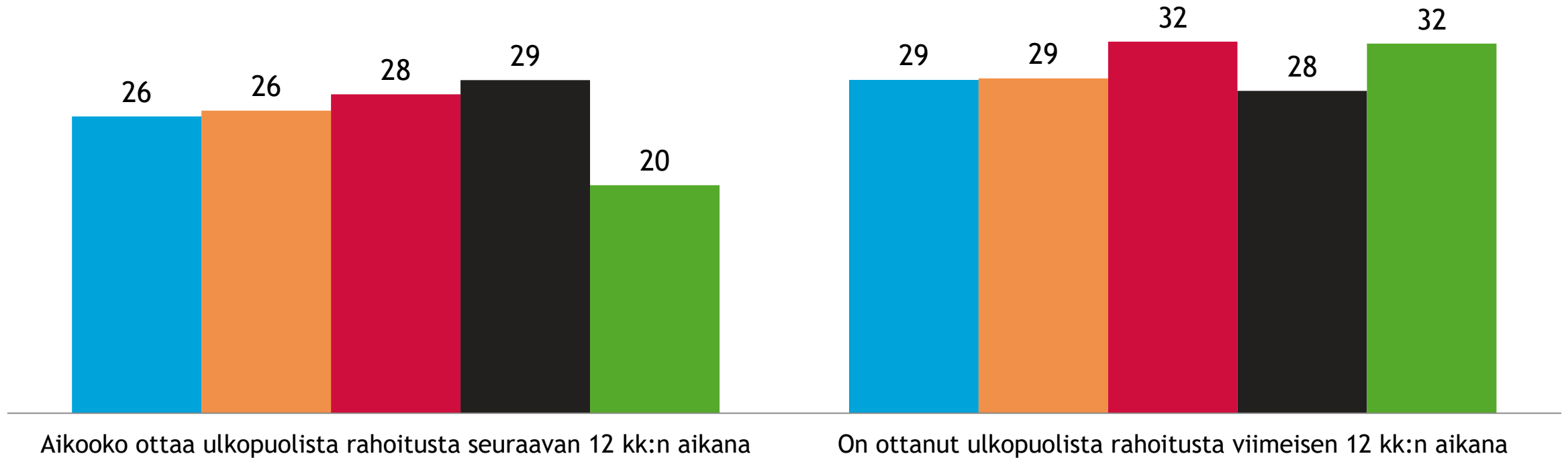
6: Pk-yritysten kasvuhakuisuus, Voimakkaasti ja mahdollisuuksien mukaan kasvavien yritysten osuus kaikista yrityksistä, % n=kaikki vastaajat



Lähde: Pk-yritysbarometri - kevät 2017

Tutkimuksen toteuttaja: **taloustutkimus oy**

7: Pk-yritysten rahoitus (%) n=kaikki vastaajat



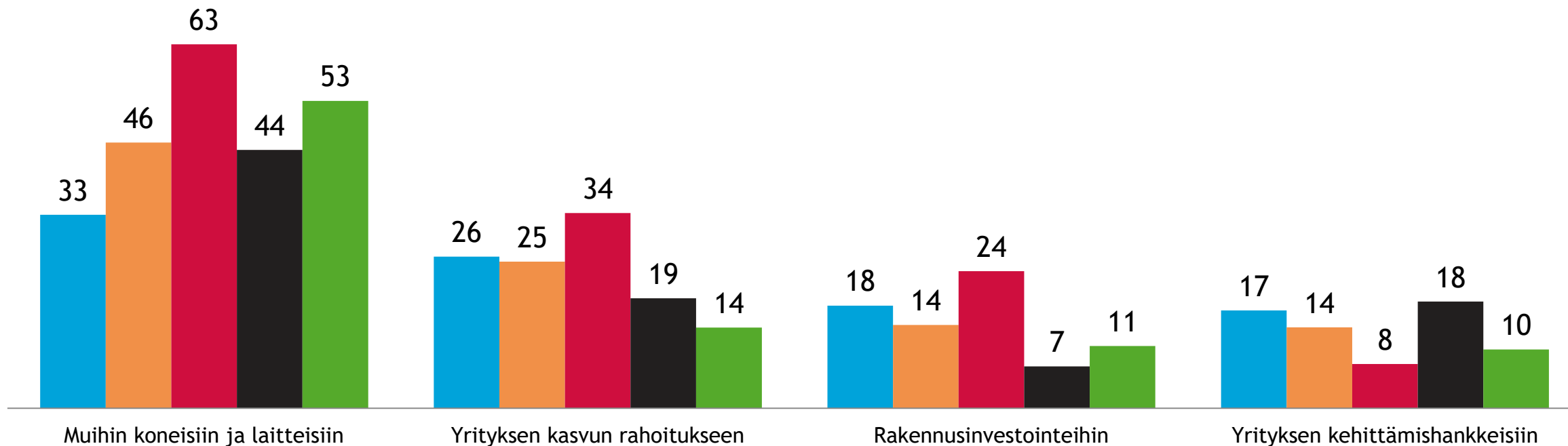
■ KOKO MAA, n=4737 ■ Kanta-Häme, n=236 ■ Forssan seutu, n=48 ■ Hämeenlinnan seutu, n=130 ■ HyRi-alue, n=107

Lähde: Pk-yritysbarometri - kevät 2017

Tutkimuksen toteuttaja: **taloustutkimus oy**

8: Mihin käyttötarkoitukseen aikoo ottaa ulkopuolista rahoitusta 1/2 (%)

n=yritys aikoo ottaa ulkopuolista rahoitusta



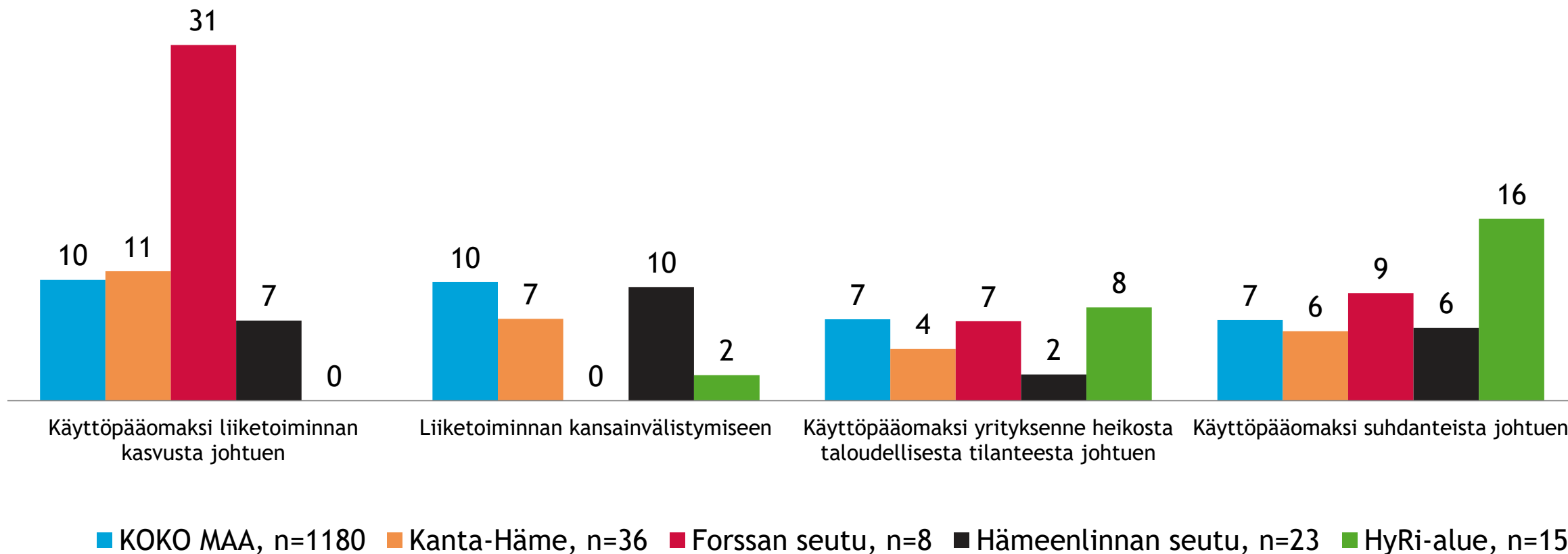
■ KOKO MAA, n=1180 ■ Kanta-Häme, n=36 ■ Forssan seutu, n=8 ■ Hämeenlinnan seutu, n=23 ■ HyRi-alue, n=15

Lähde: Pk-yritysbarometri - kevät 2017

Tutkimuksen toteuttaja: taloustutkimus oy

9: Mihin käyttötarkoitukseen aikoo ottaa ulkopuolista rahoitusta 2/2 (%)

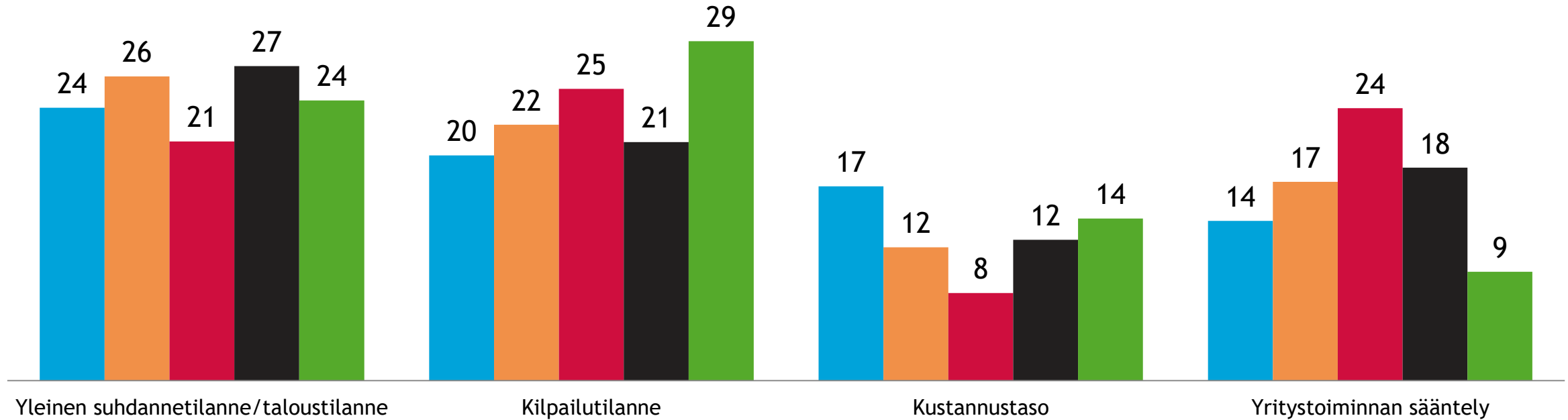
n=yritys aikoo ottaa ulkopuolista rahoitusta



Lähde: Pk-yritysbarometri - kevät 2017

Tutkimuksen toteuttaja: taloustutkimus oy

10: Pk-yritysten kehittämisen esteet, % n=kaikki vastaajat

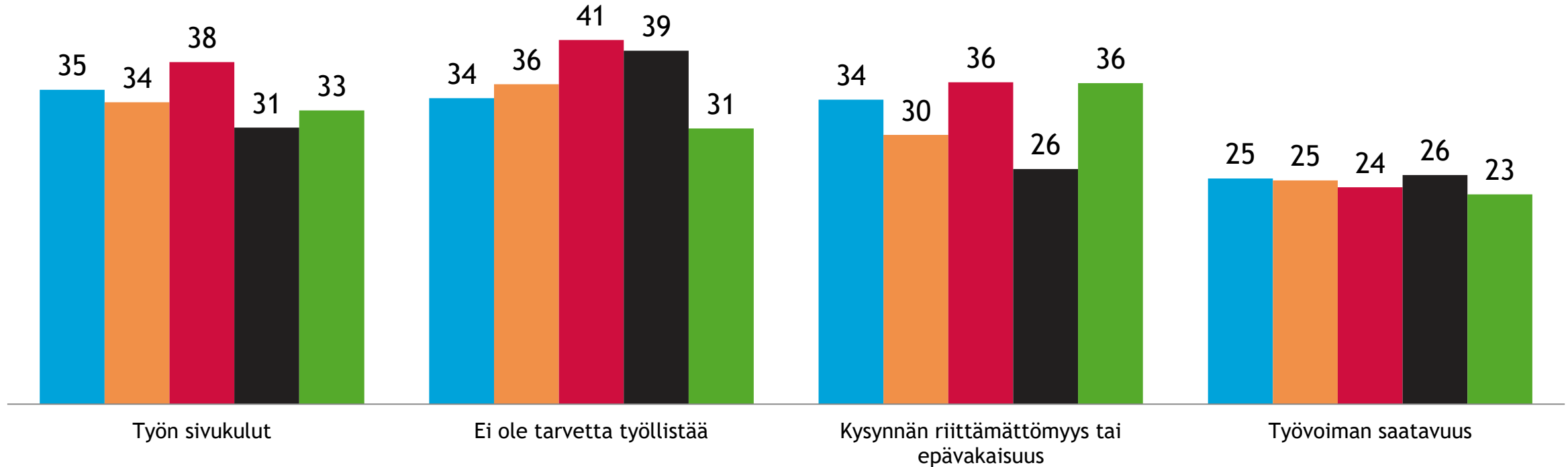


■ KOKO MAA, n=4761 ■ Kanta-Häme, n=236 ■ Forssan seutu, n=48 ■ Hämeenlinnan seutu, n=130 ■ HyRi-alue, n=107

Lähde: Pk-yritysparometri - kevät 2017

Tutkimuksen toteuttaja: taloustutkimus oy

11: Työllistämisen esteet 1/2, % n=kaikki vastaajat

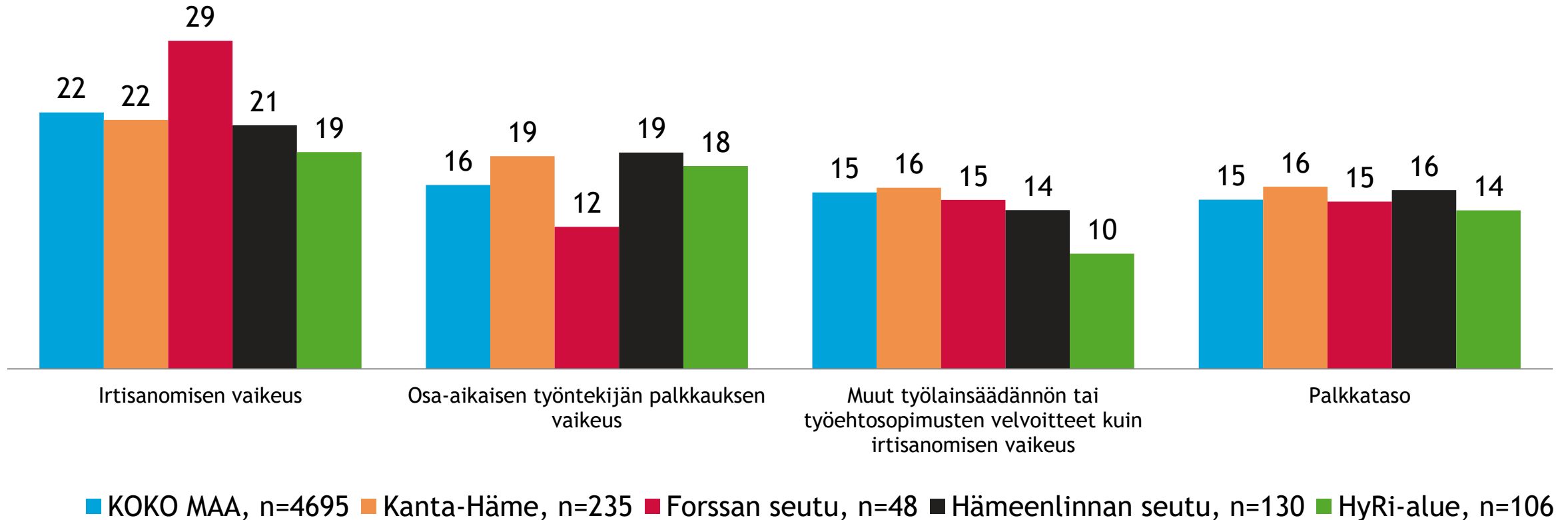


■ KOKO MAA, n=4695 ■ Kanta-Häme, n=235 ■ Forssan seutu, n=48 ■ Hämeenlinnan seutu, n=130 ■ HyRi-alue, n=106

Lähde: Pk-yritysbarometri - kevät 2017

Tutkimuksen toteuttaja: taloustutkimus oy

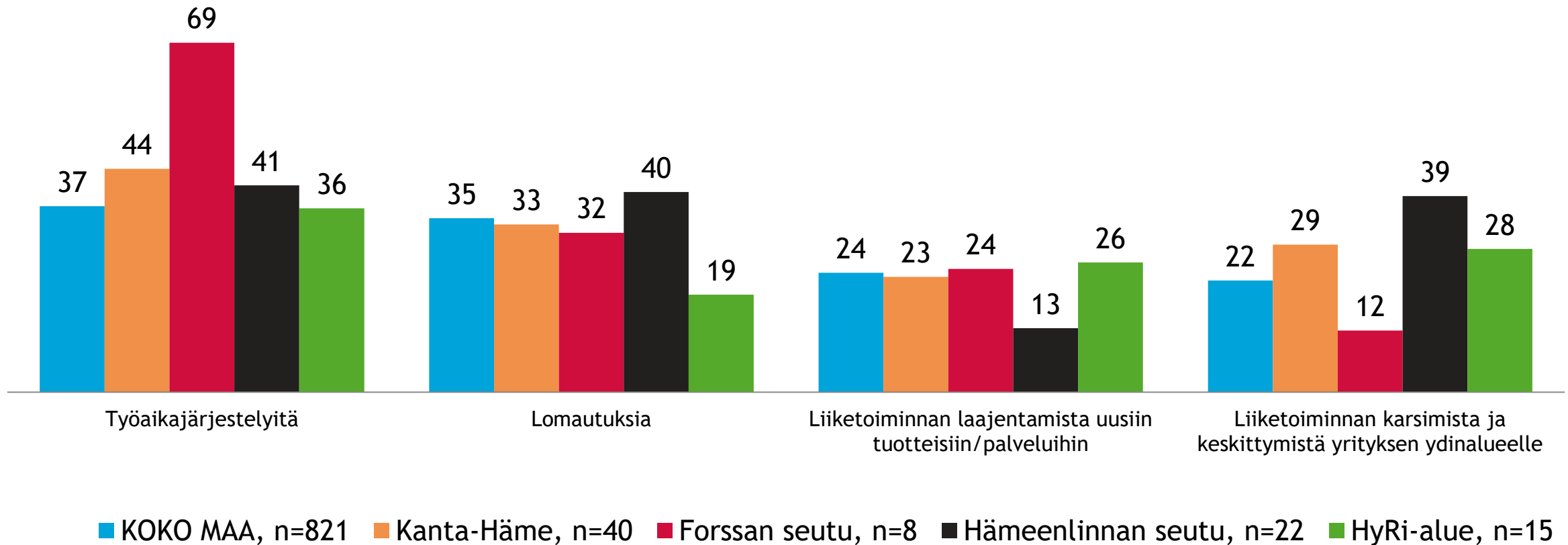
12: Työllistämisen esteet 2/2, % n=kaikki vastaajat



Lähde: Pk-yritysbarometri - kevät 2017

Tutkimuksen toteuttaja: **taloustutkimus oy**

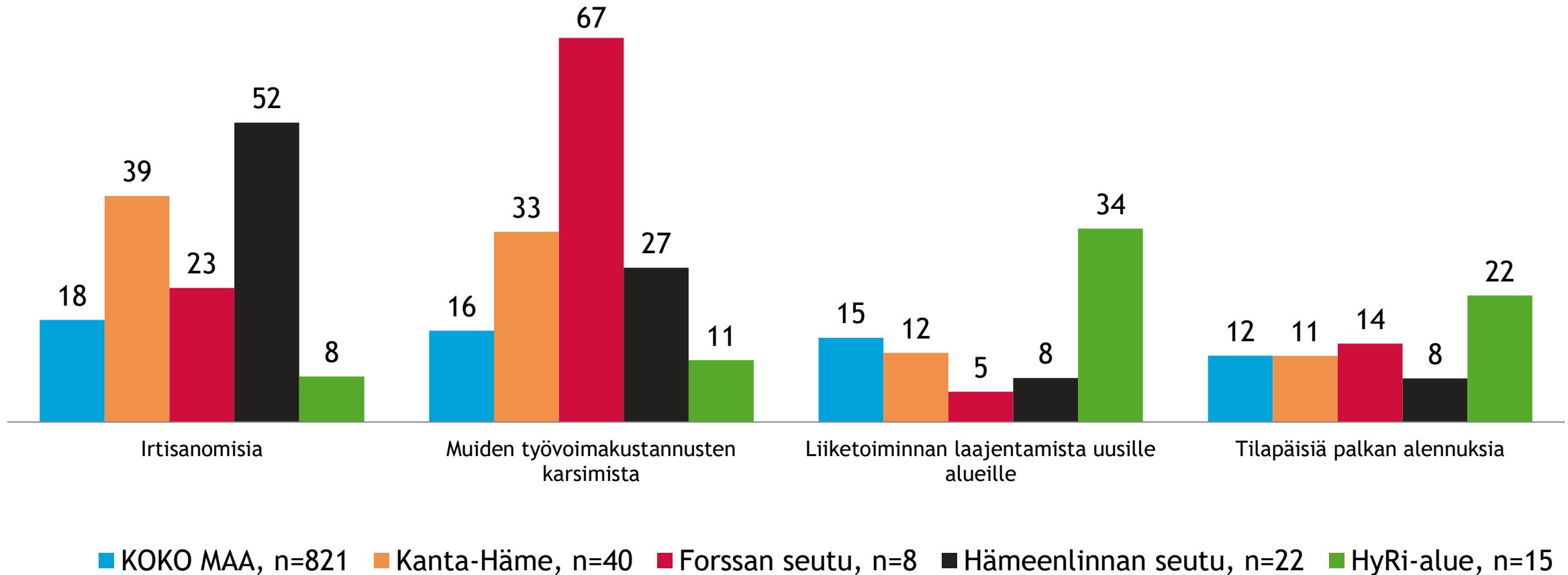
13: Sopeutustoimet 1/2, % n=kaikki vastaajat



Lähde: Pk-yritysbarometri - kevät 2017

Tutkimuksen toteuttaja: taloustutkimus oy

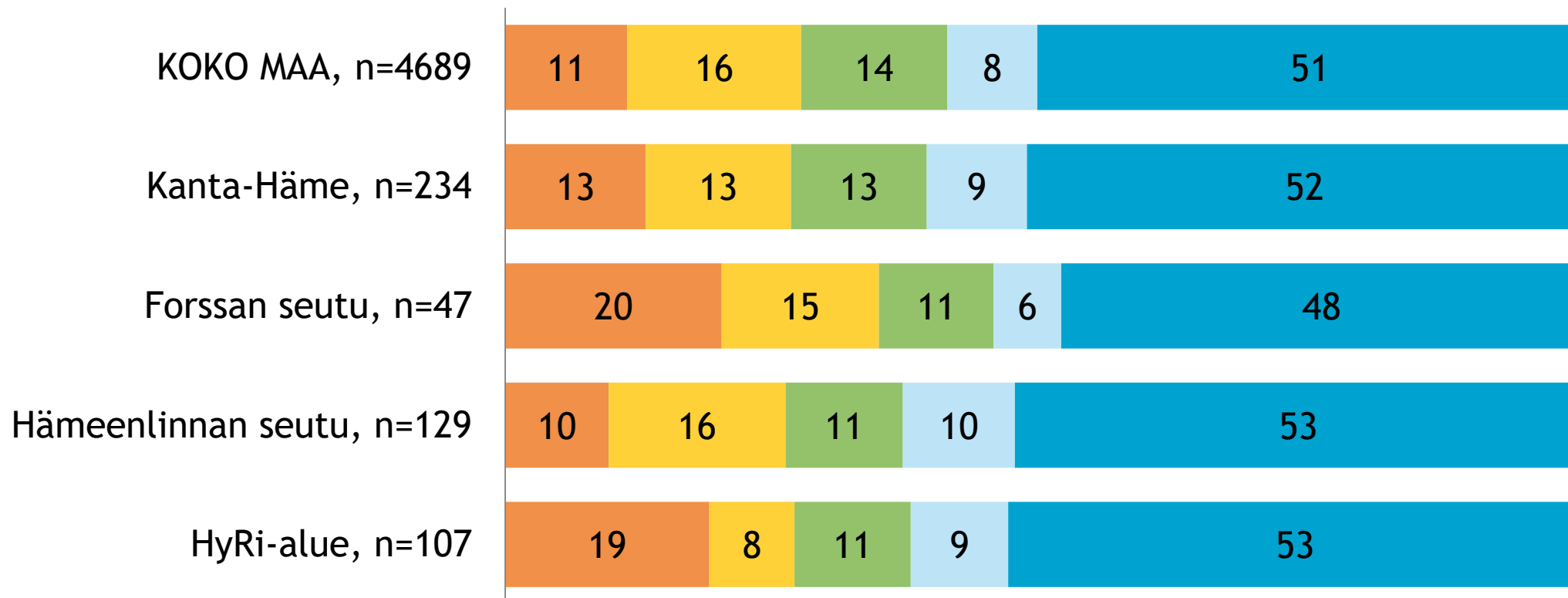
14: Sopeutustoimet 2/2, % n=kaikki vastaajat



Lähde: Pk-yritysbarometri - kevät 2017

Tutkimuksen toteuttaja: **taloustutkimus oy**

15: Olen suunnitellut toteuttavani omistajanvaihdoksen yrityksessäni seuraavan... ,% n=kaikki vastaajat

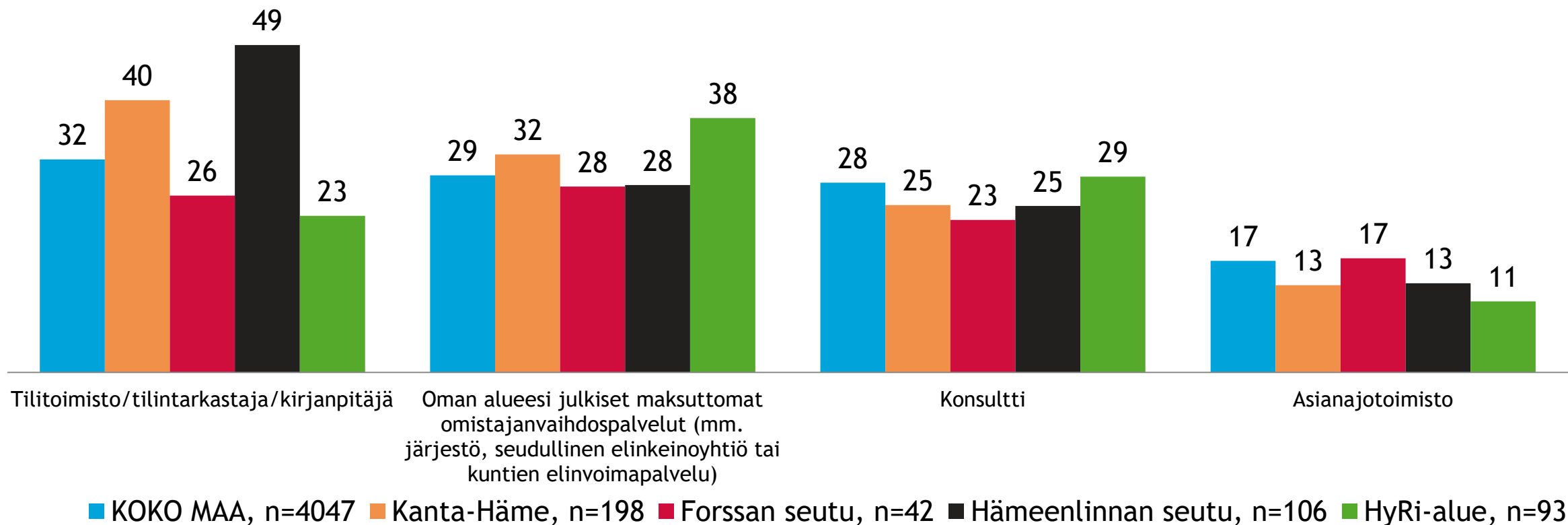


0-2 vuoden aikana 3-5 vuoden aikana 6-10 vuoden aikana 10-> vuoden aikana en ole suunnitellut lainkaan

Lähde: Pk-yritysbarometri - kevät 2017

Tutkimuksen toteuttaja: taloustutkimus oy

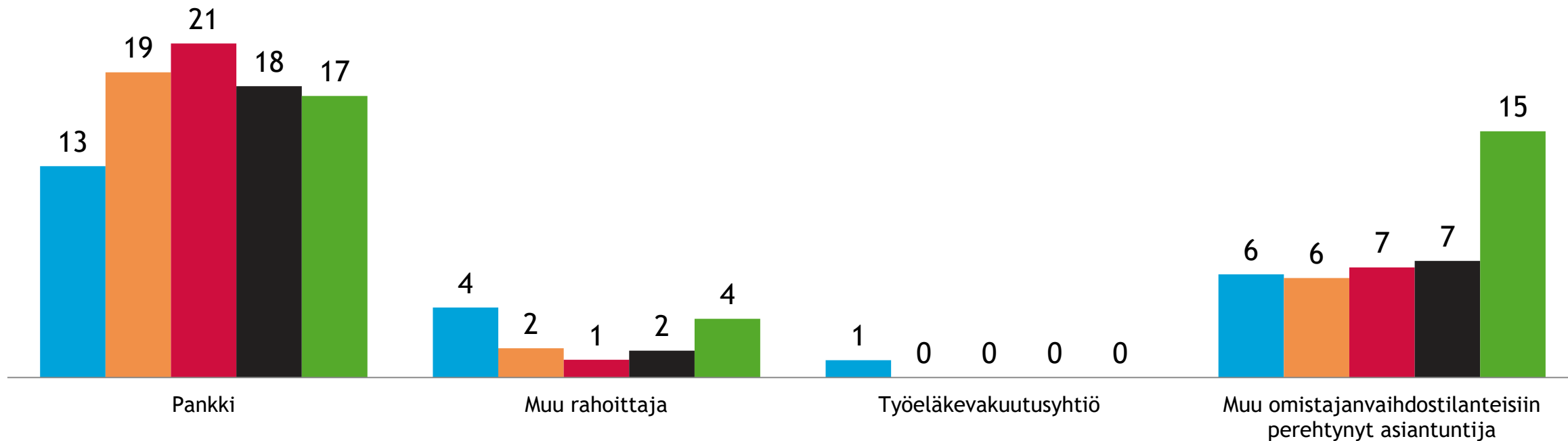
16: Jos suunnittelisitte omistajanvaihdosta, minkä tahojen puoleen kääntyisitte ensisijaisesti apua saadaksenne? 1/2, % n=kaikki vastaajat



Lähde: Pk-yrity sbarometri - kevät 2017

Tutkimuksen toteuttaja: **taloustutkimus oy**

17: Jos suunnittelisitte omistajanvaihdosta, minkä tahojen puoleen kääntyisitte ensisijaisesti apua saadaksenne? 2/2, % n=kaikki vastaajat

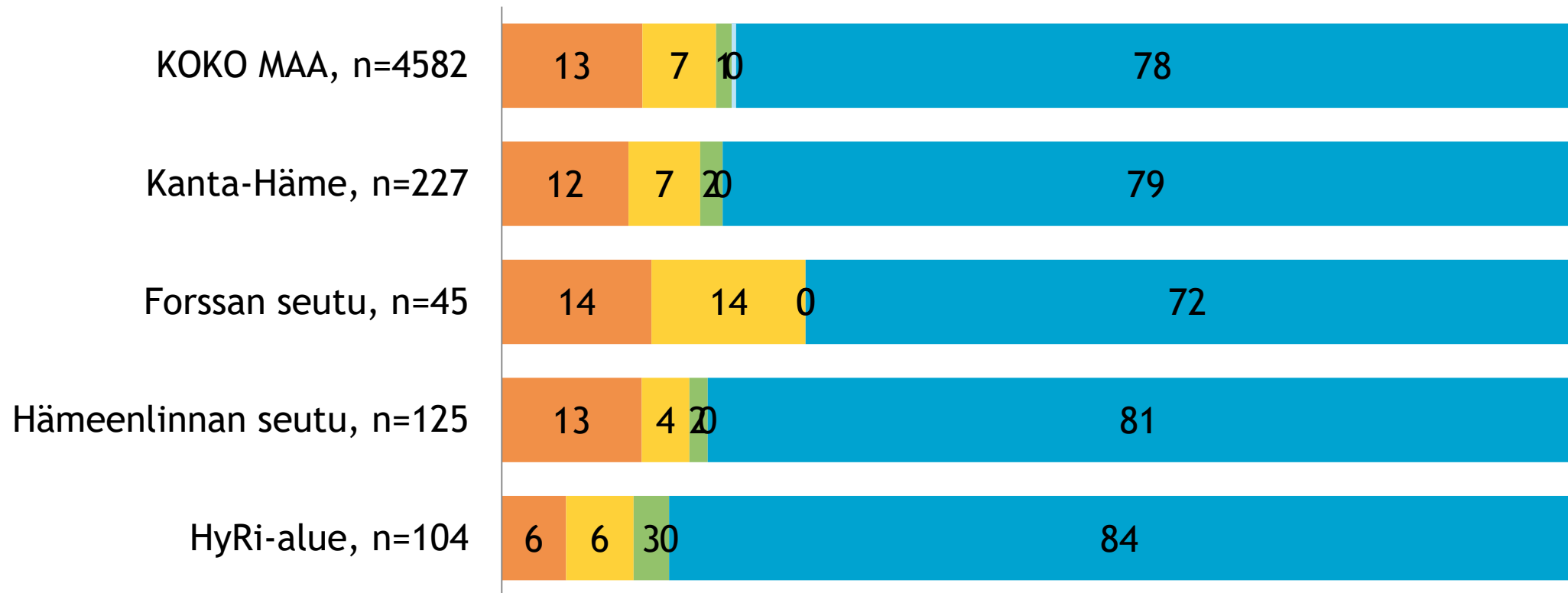


■ KOKO MAA, n=4047 ■ Kanta-Häme, n=198 ■ Forssan seutu, n=42 ■ Hämeenlinnan seutu, n=106 ■ HyRi-alue, n=93

Lähde: Pk-yritysbarometri - kevät 2017

Tutkimuksen toteuttaja: **taloustutkimus oy**

18: Olen kiinnostunut ostamaan yrityksen tai liiketoiminnan seuraavan..., % n=kaikki vastaajat



■ 0-2 vuoden aikana
 ■ 3-5 vuoden aikana
 ■ 6-10 vuoden aikana
 ■ 10-> vuoden aikana
 ■ en ole suunnitellut lainkaan

Lähde: Pk-yritysbarometri - kevät 2017

Tutkimuksen toteuttaja: **taloustutkimus oy**

YRITTÄJYYDEN
PUOLESTA