



**YRITTÄJYYDEN
PUOLESTA**

Pk-yritysbarometri, kevät 2017

Seuturaportti, Pohjois-Karjala

Tutkimuksen toteuttaja: **taloustutkimus oy**

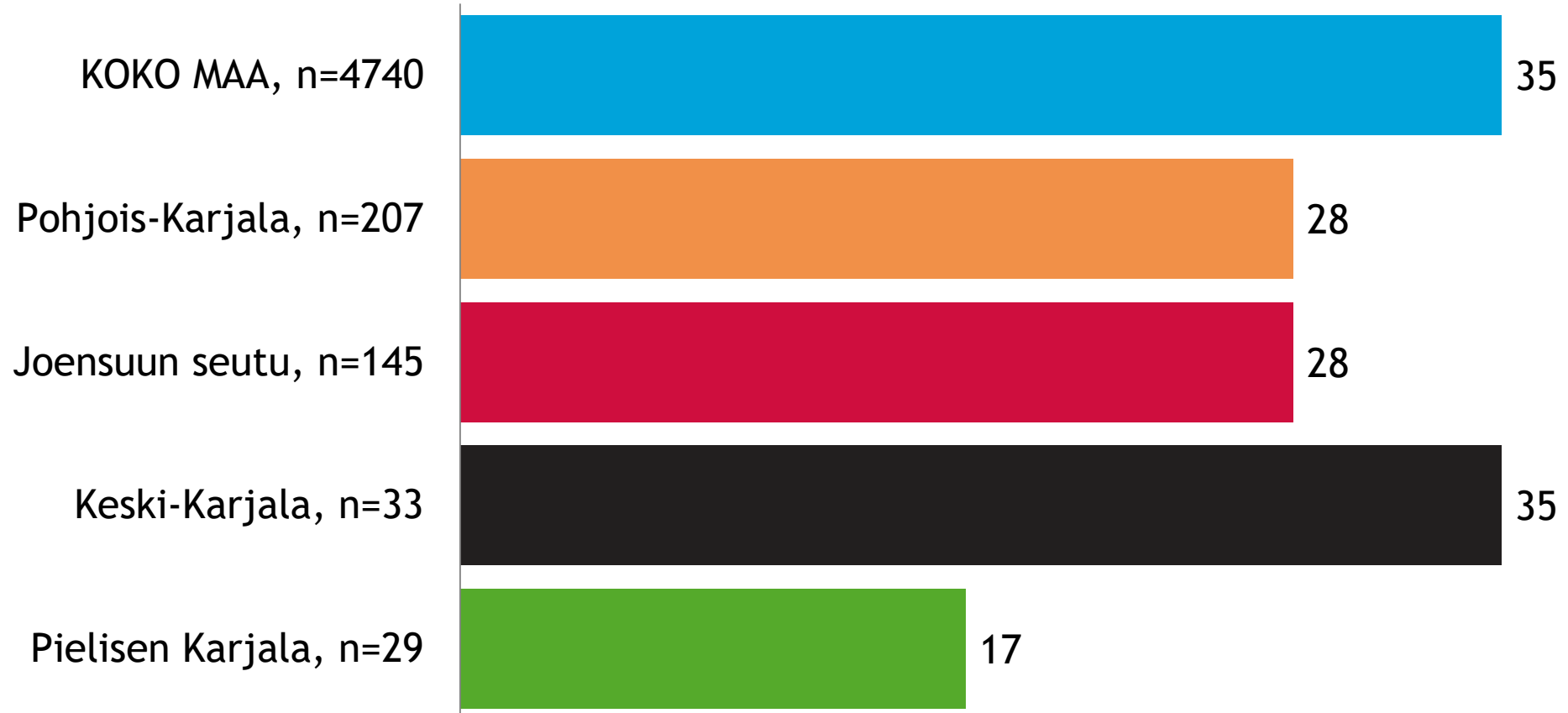


FINNVERA



Työ- ja elinkeinoministeriö
Arbets- och näringsministeriet

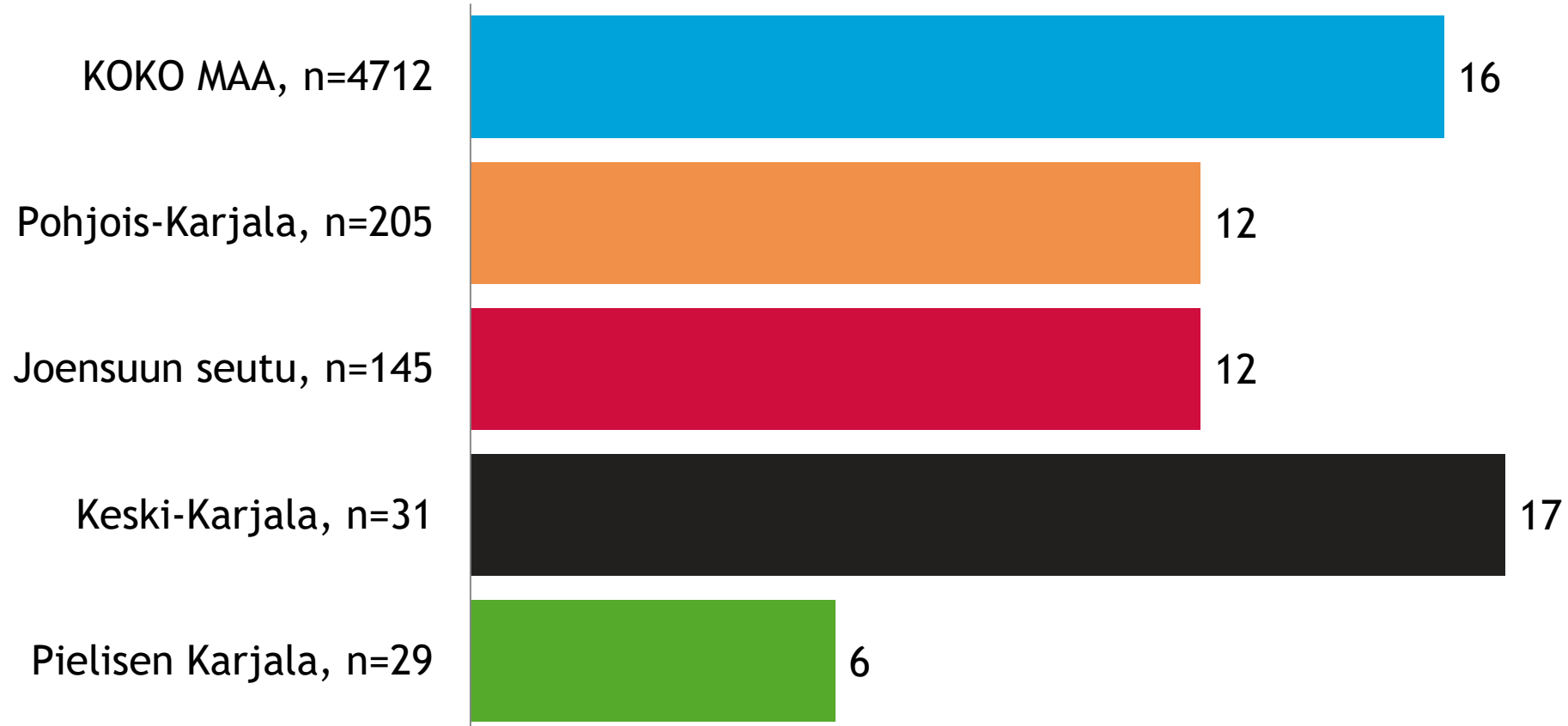
1: Suhdannenäkymät lähimmän vuoden aikana (saldoluku) n=kaikki vastaajat



Lähde: Pk-yritysbarometri - kevät 2017

Tutkimuksen toteuttaja: **taloustutkimus oy**

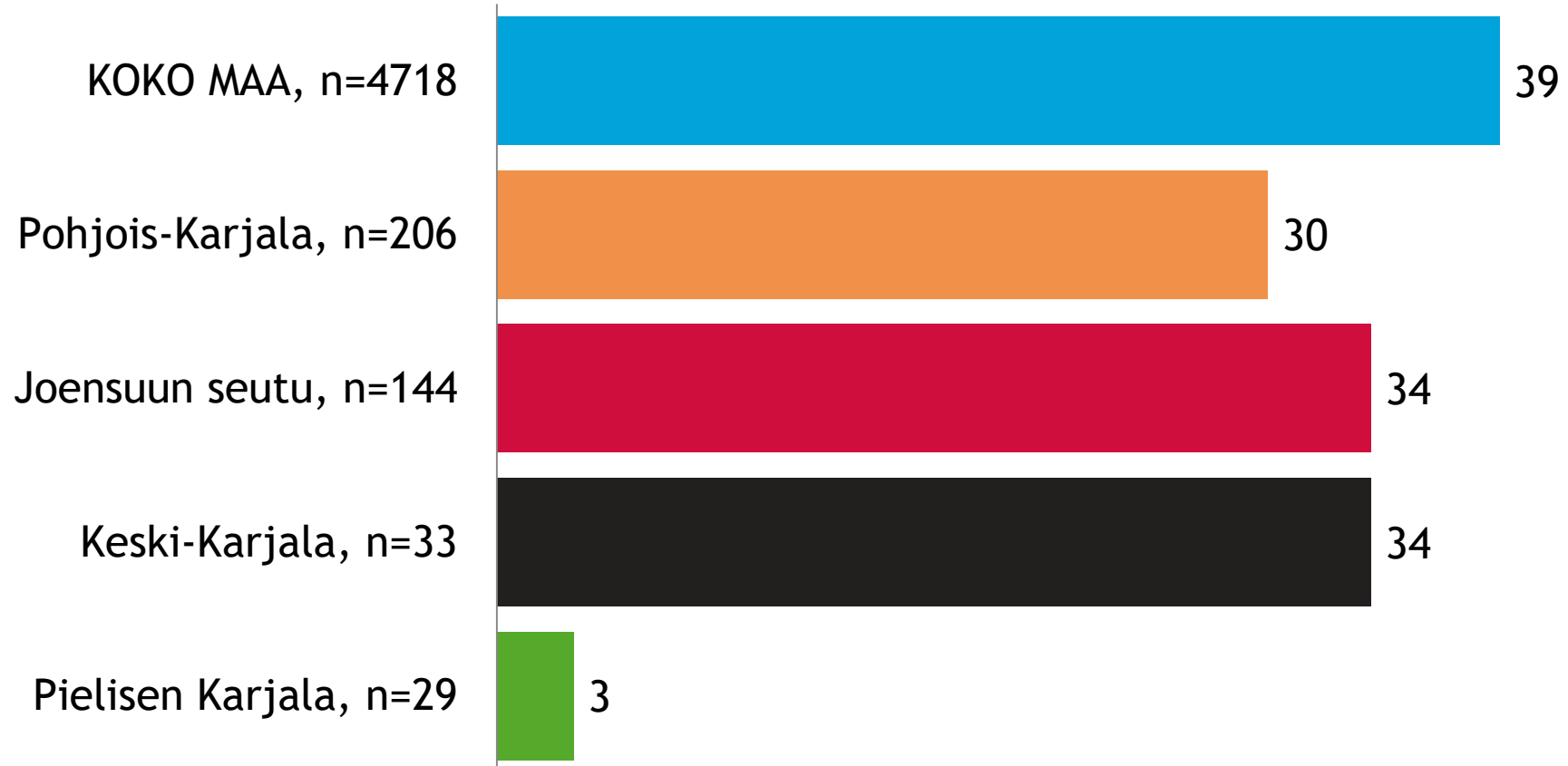
2: Suhdannenäkymät osatekijöittäin Henkilökunnan määrä (saldoluku) n=kaikki vastaajat



Lähde: Pk-yritysbarometri - kevät 2017

Tutkimuksen toteuttaja: **taloustutkimus oy**

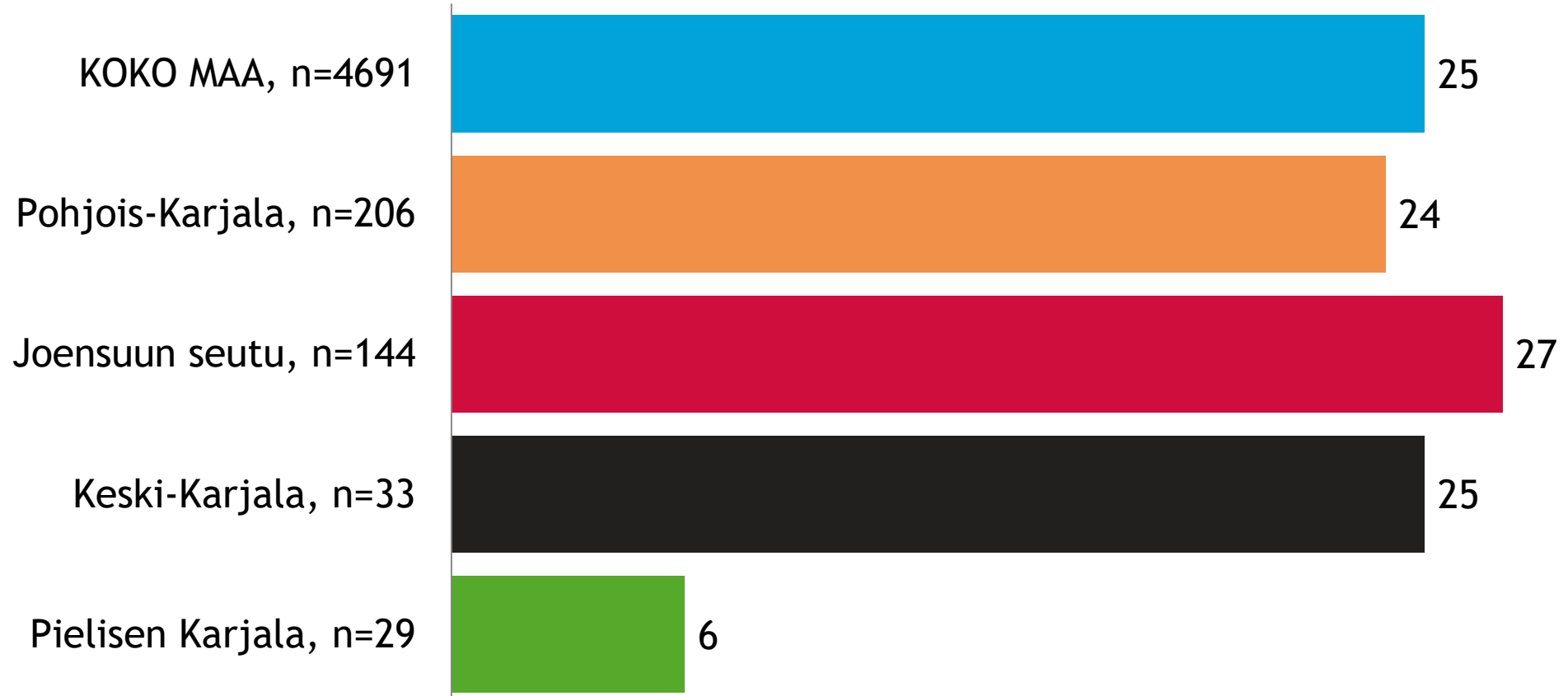
3: Suhdannenäkymät osatekijöittäin Liikevaihto (saldoluku) n=kaikki vastaajat



Lähde: Pk-yrittäjäbarometri - kevät 2017

Tutkimuksen toteuttaja: **taloustutkimus oy**

4: Suhdannenäkymät osatekijöittäin Yrityksen kannattavuus (saldoluku) n=kaikki vastaajat

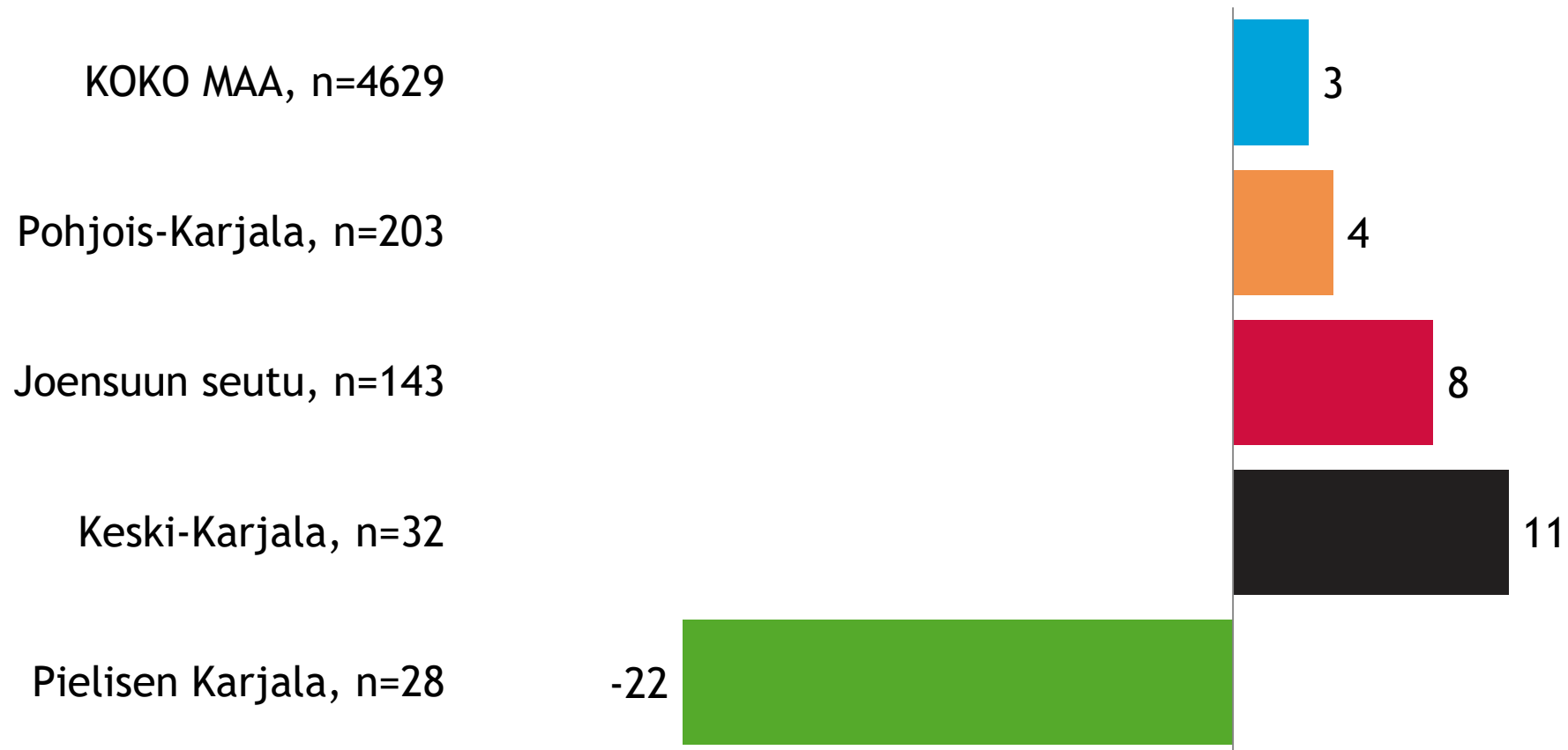


Lähde: Pk-yritysbarometri - kevät 2017

Tutkimuksen toteuttaja: **taloustutkimus oy**

5: Suhdannenäkymät osatekijöittäin

Investointiodotukset (saldoluku) n=kaikki vastaajat



Lähde: Pk-yritysbarometri - kevät 2017

Tutkimuksen toteuttaja: **taloustutkimus oy**

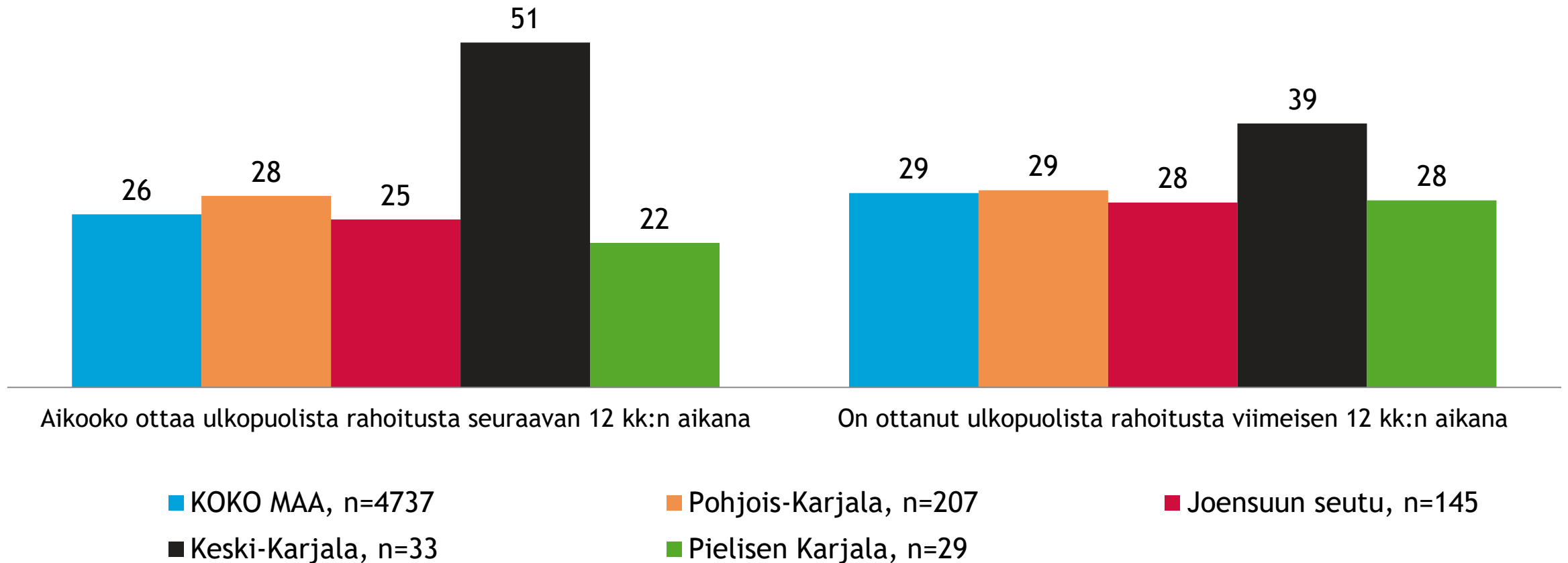
6: Pk-yritysten kasvuhakuisuus, Voimakkaasti ja mahdollisuuksien mukaan kasvavien yritysten osuus kaikista yrityksistä, % n=kaikki vastaajat



Lähde: Pk-yritysbarometri - kevät 2017

Tutkimuksen toteuttaja: **taloustutkimus oy**

7: Pk-yritysten rahoitus (%) n=kaikki vastaajat

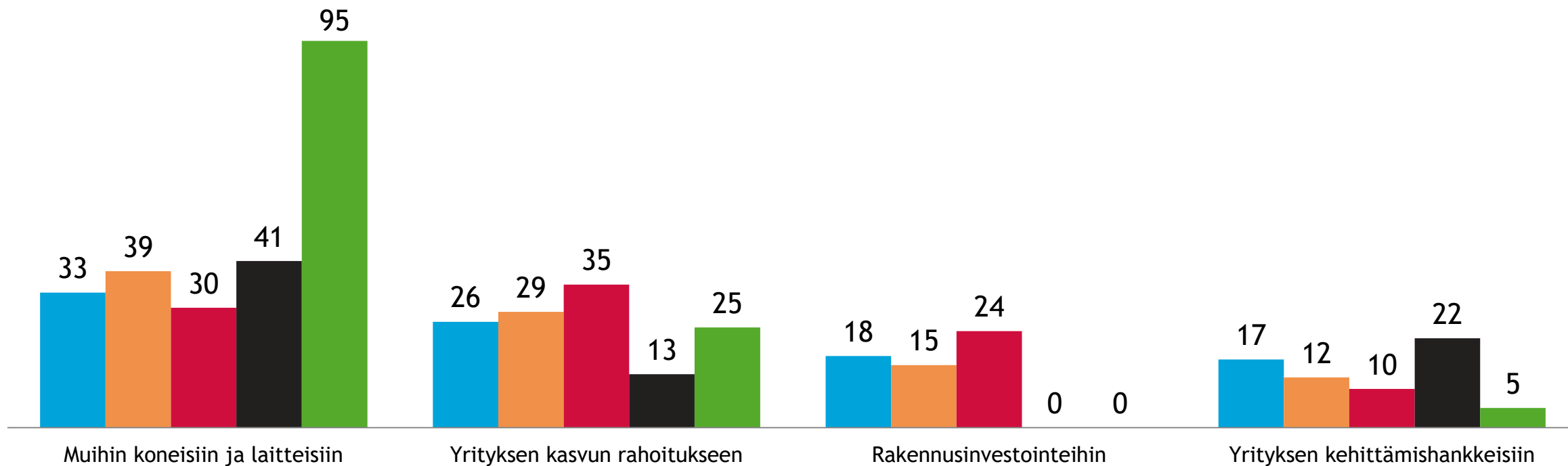


Lähde: Pk-yritysbarometri - kevät 2017

Tutkimuksen toteuttaja: **taloustutkimus oy**

8: Mihin käyttötarkoitukseen aikoo ottaa ulkopuolista rahoitusta 1/2 (%)

n=yritys aikoo ottaa ulkopuolista rahoitusta



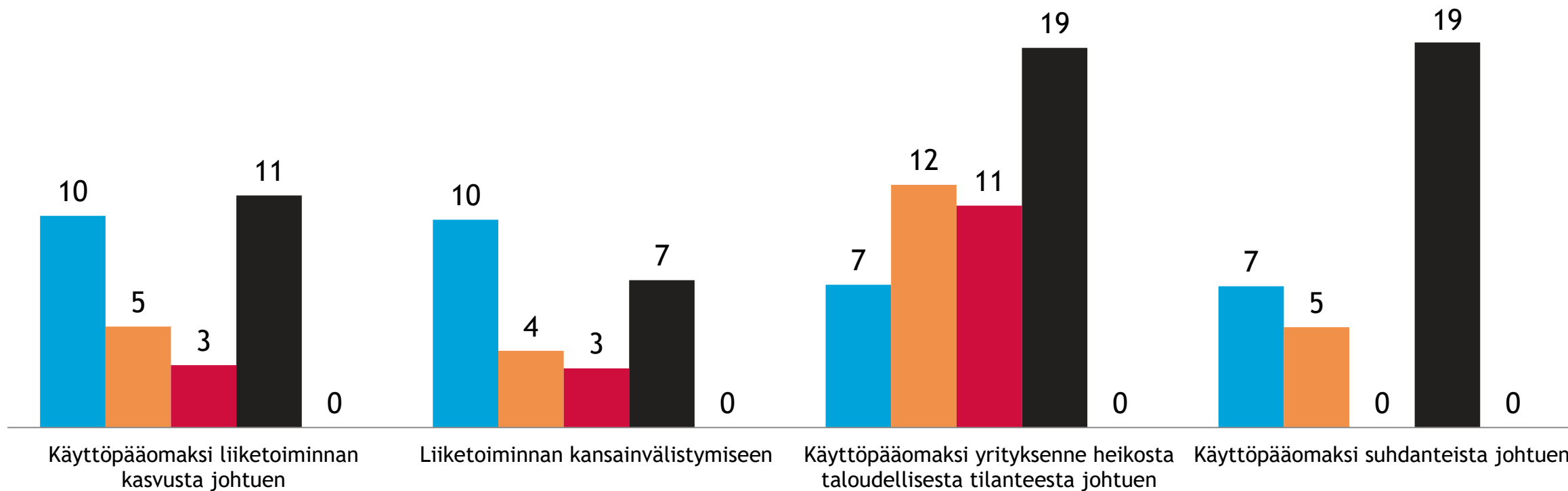
■ KOKO MAA, n=1180 ■ Pohjois-Karjala, n=31 ■ Joensuun seutu, n=20 ■ Keski-Karjala, n=8 ■ Pielisen Karjala, n=3

Lähde: Pk-yritysbarometri - kevät 2017

Tutkimuksen toteuttaja: taloustutkimus oy

9: Mihin käyttötarkoitukseen aikoo ottaa ulkopuolista rahoitusta 2/2 (%)

n=yritys aikoo ottaa ulkopuolista rahoitusta

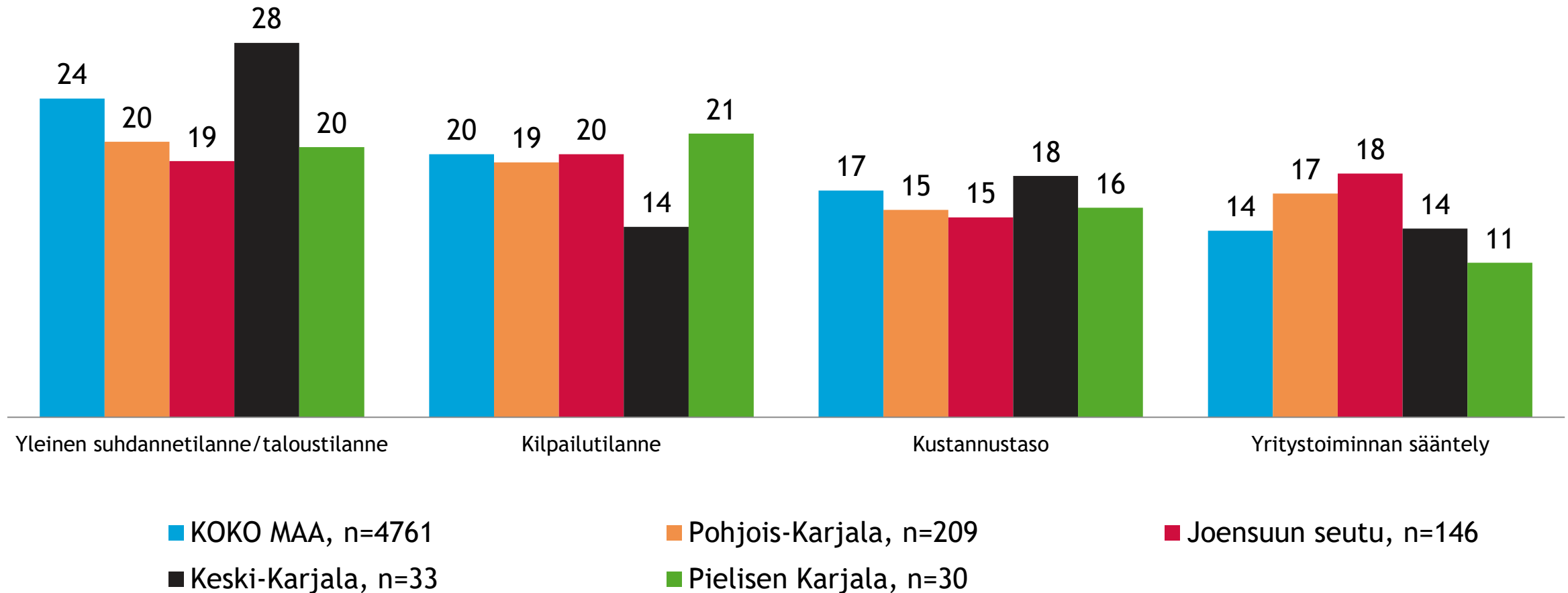


■ KOKO MAA, n=1180 ■ Pohjois-Karjala, n=31 ■ Joensuun seutu, n=20 ■ Keski-Karjala, n=8 ■ Pielisen Karjala, n=3

Lähde: Pk-yritysbarometri - kevät 2017

Tutkimuksen toteuttaja: taloustutkimus oy

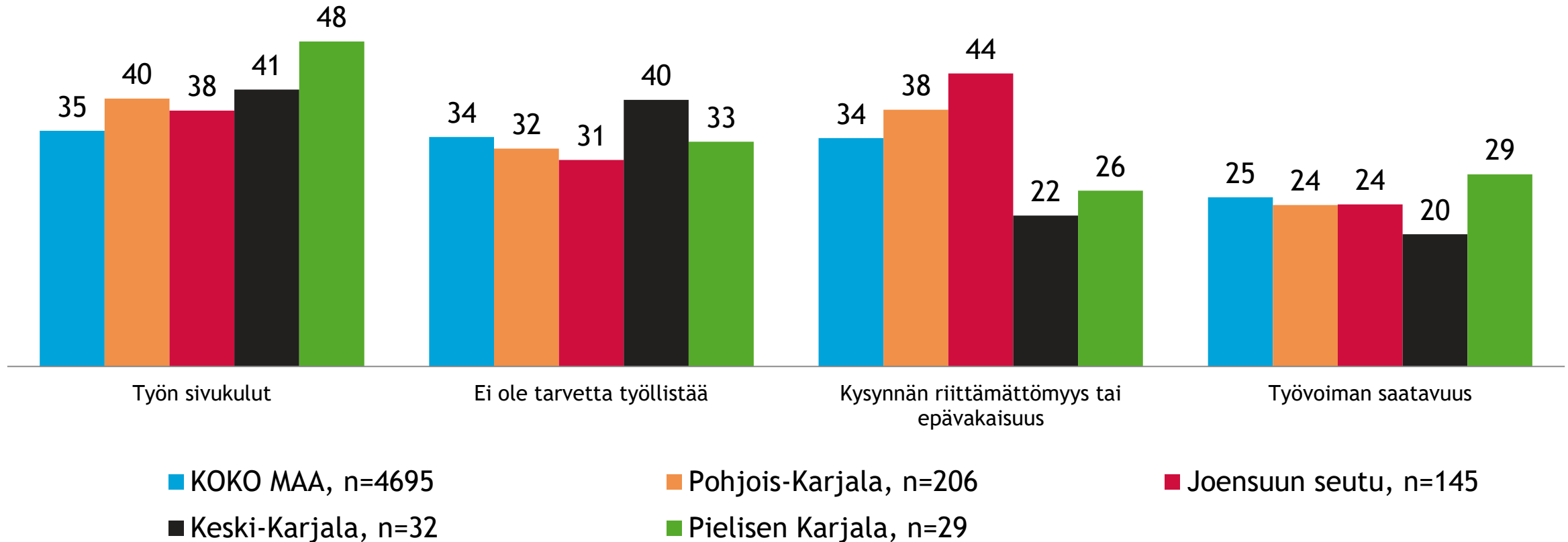
10: Pk-yritysten kehittämisen esteet, % n=kaikki vastaajat



Lähde: Pk-yrity sbarometri - kevät 2017

Tutkimuksen toteuttaja: taloustutkimus oy

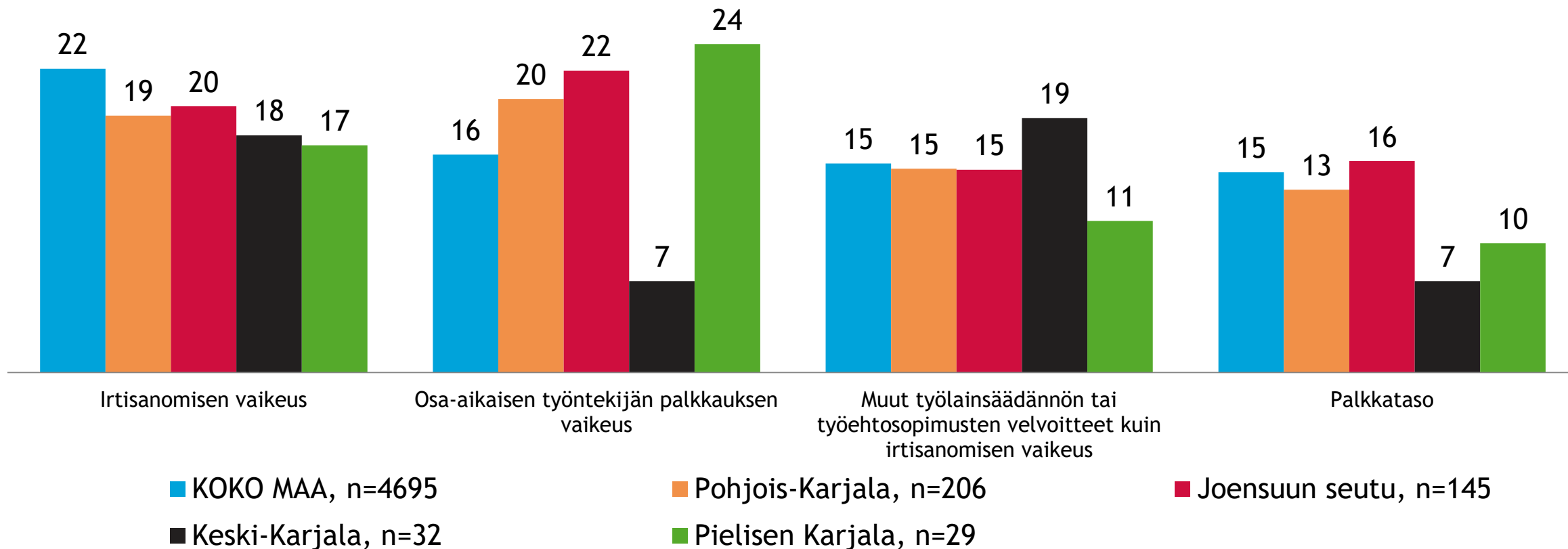
11: Työllistämisen esteet 1/2, % n=kaikki vastaajat



Lähde: Pk-yritysbarometri - kevät 2017

Tutkimuksen toteuttaja: **taloustutkimus oy**

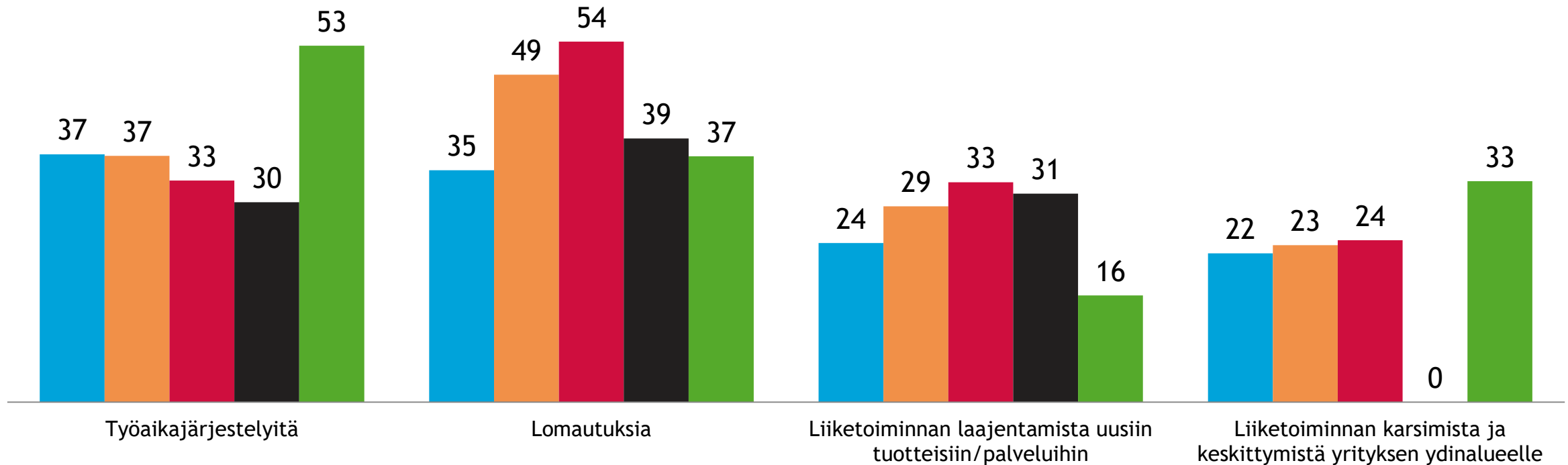
12: Työllistämisen esteet 2/2, % n=kaikki vastaajat



Lähde: Pk-yritysbarometri - kevät 2017

Tutkimuksen toteuttaja: **taloustutkimus oy**

13: Sopeutustoimet 1/2, % n=kaikki vastaajat

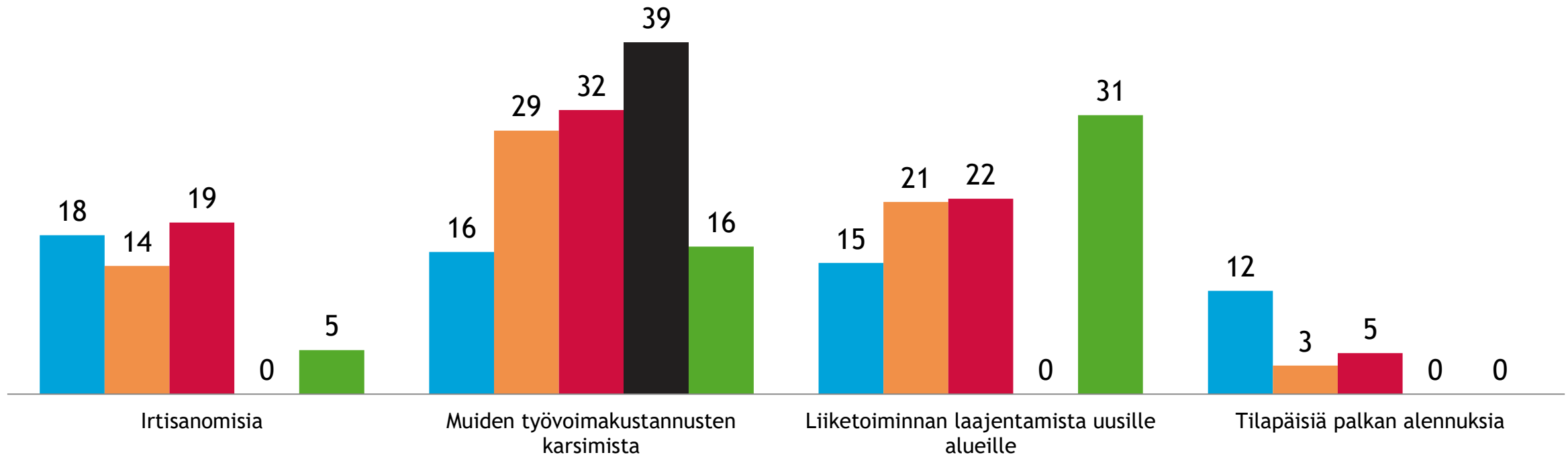


■ KOKO MAA, n=821 ■ Pohjois-Karjala, n=33 ■ Joensuun seutu, n=23 ■ Keski-Karjala, n=3 ■ Pielisen Karjala, n=7

Lähde: Pk-yritysbarometri - kevät 2017

Tutkimuksen toteuttaja: **taloustutkimus oy**

14: Sopeutustoimet 2/2, % n=kaikki vastaajat




■ KOKO MAA, n=821 ■ Pohjois-Karjala, n=33 ■ Joensuun seutu, n=23 ■ Keski-Karjala, n=3 ■ Pielisen Karjala, n=7

Lähde: Pk-yritysbarometri - kevät 2017

Tutkimuksen toteuttaja: taloustutkimus oy

15: Olen suunnitellut toteuttavani omistajanvaihdoksen yrityksessäni seuraavan... ,% n=kaikki vastaajat

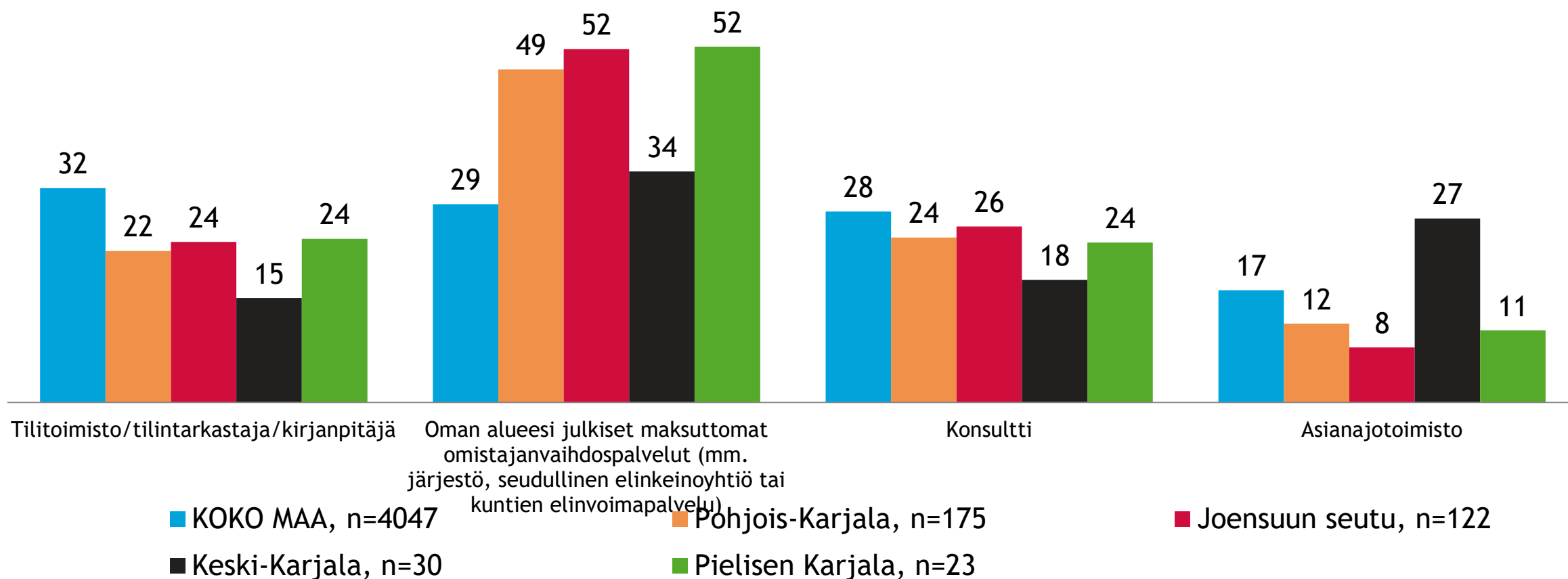


0-2 vuoden aikana 3-5 vuoden aikana 6-10 vuoden aikana 10-> vuoden aikana en ole suunnitellut lainkaan

Lähde: Pk-yritysbarometri - kevät 2017

Tutkimuksen toteuttaja: taloustutkimus oy

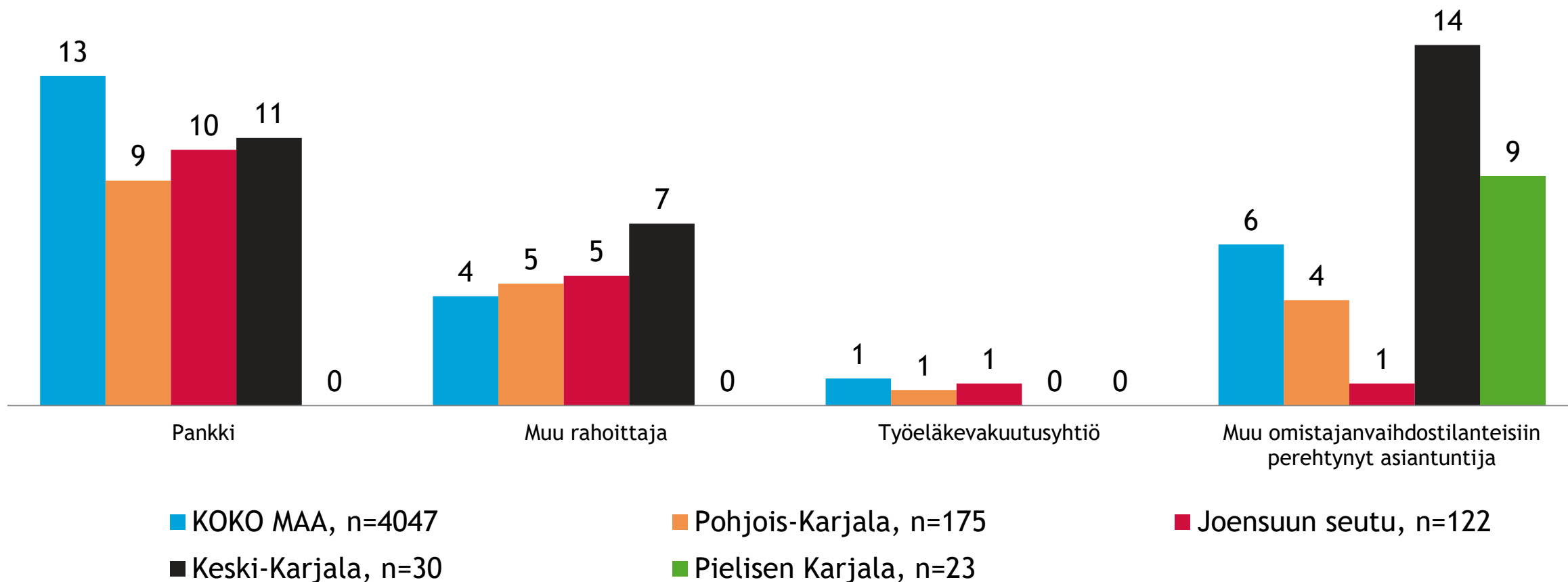
16: Jos suunnittelisitte omistajanvaihdosta, minkä tahojen puoleen kääntyisitte ensisijaisesti apua saadaksenne? 1/2, % n=kaikki vastaajat



Lähde: Pk-yritysbarometri - kevät 2017

Tutkimuksen toteuttaja: taloustutkimus oy

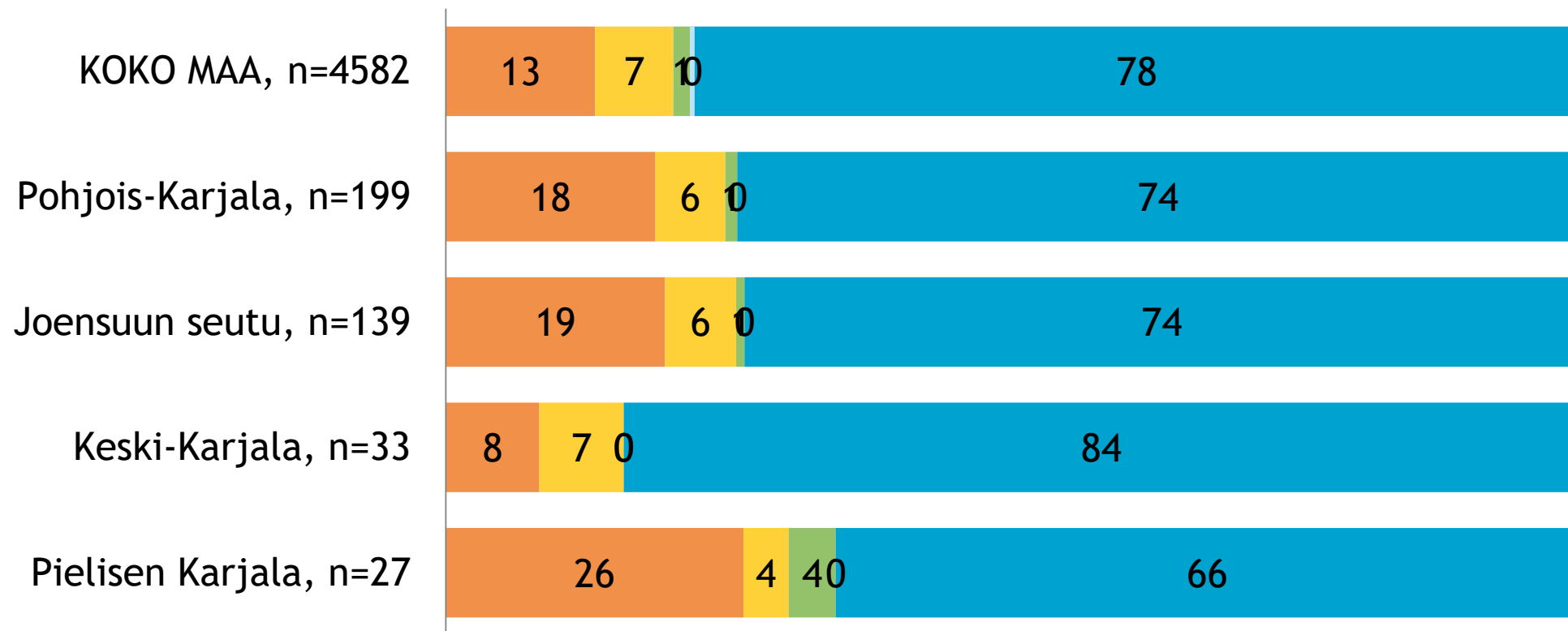
17: Jos suunnittelisitte omistajanvaihdosta, minkä tahojen puoleen kääntyisitte ensisijaisesti apua saadaksenne? 2/2, % n=kaikki vastaajat



Lähde: Pk-yritysbarometri - kevät 2017

Tutkimuksen toteuttaja: **taloustutkimus oy**

18: Olen kiinnostunut ostamaan yrityksen tai liiketoiminnan seuraavan..., % n=kaikki vastaajat



■ 0-2 vuoden aikana
 ■ 3-5 vuoden aikana
 ■ 6-10 vuoden aikana
 ■ 10-> vuoden aikana
 ■ en ole suunnitellut lainkaan

Lähde: Pk-yritysbarometri - kevät 2017

Tutkimuksen toteuttaja: **taloustutkimus oy**

YRITTÄJYYDEN
PUOLESTA