

2009

TUTKIMUKSET



**PK-YRITYSBAROMETRI, KEVÄT 2009**  
Alueraportti, Varsinais-Suomi

## Esipuhe

Suomen Yrittäjät ja Finnvera Oyj tekevät yhteistyössä pientä ja keskisuurta yritystoimintaa kuvaavan Pk-yritysbarometrin kaksi kertaa vuodessa sekä valtakunnallisena raporttina että alueellisina raporteina. Valtakunnallisessa raportissa tuloksia käsitellään koko pk-sektorin näkökulmasta sekä toimialoittain teollisuuteen, rakentamiseen, kauppaan ja palveluihin jaoteltuna. Alueraporteissa kehitystä verrataan erityisesti kyseisen alueen yritysten ja koko maan välillä.

Kevään 2009 Pk-yritysbarometri perustuu 3850 pk-yrityksen vastauksiin. Se kuvaa siten kattavasti pk-yritysten käsityksiä taloudellisen toimintaympäristön muutoksista ja yritysten toimintaan ja kehitysnäkymiin vaikuttavista tekijöistä. Barometrin kyky ennakoita talouden suhdannekäänteitä on ollut varsin hyvä.

Tässä raportissa tarkastellaan pk-yritysten suhdanneodotuksia lähimmän 12 kuukauden aikana sekä yleistä elinkeinoilmastoa. Lisäksi tarkastellaan yritysten rahoitustilannetta, kasvuhakuisuutta sekä yritysten kehittämistarpeita ja -esteitä.

Eryteisesti yritysten luottomarkkinoiden toimivuuteen kohdistuu nyt suurta mielenkiintoa. Kuinka kansainvälisen rahoituskriisin kääntyminen talouden syväksi taantumaksi vaikuttaa suomalaiseen yritystoimintaan? Tämä barometri osoittaa, että vaikutukset koskevat koko yrityskenttää, mutta erot toimialoittain ovat edelleen suuria.

Helsingissä 12.3.2009

Jussi Järventaus  
toimitusjohtaja  
Suomen Yrittäjät

Pauli Heikkilä  
toimitusjohtaja  
Finnvera Oyj



## SISÄLTÖ

TIIVISTELMÄ .....	3
JOHDANTO.....	4
AINEISTO.....	5
1 Varsinais-Suomen ja koko maan yritykset.....	7
2 Yritykset ja työllisyys .....	8
3 Pk-yritysten suhdannenäkymät.....	9
3.1 Yleiset suhdannenäkymät.....	9
3.2 Suhdannenäkymät osatekijöittäin .....	10
4 Pk-yritysten kehittämistarpeet.....	11
5 Pk-yritysten kehittämisen pahimmat esteet .....	12
6 Pk-yritysten työllistämisen esteet.....	15
7 Sopeuttamistoimet suhdannetilanteen vuoksi .....	16
8 Elinkeinoilmasto .....	17
9 Pk-yritysten kasvuhakuisuus.....	19
10 Sukupolven- tai omistajanvaihdokset .....	20
11 Yrittäjyysilmapiiri .....	21
12 Pk-yritysten rahoitus.....	22

Finnveran yhteystiedot

Suomen Yrittäjien yhteystiedot

## TIIVISTELMÄ

**Suhdannenäkymät.** Pk-yritykset odottavat suhdanteiden heikkenevän lähimmän vuoden aikana Varsinais-Suomessa ja koko maassa oman yrityksen kannalta. Varsinais-Suomessa toimivista pk-yrityksistä nyt 13 prosenttia ennakoii suhdannenäkymien lähimmän vuoden aikana paranevan ja 38 prosenttia yrityksistä ennakoii suhdanteiden heikkenevän. Alueen pk-yritysten yleiset suhdannenäkymät ovat nyt heikkommat kuin koko maan pk-yrityksillä keskimäärin.

Koko maan ja Varsinais-Suomen pk-yritysten suhdannenäkymät ovat seuraavan vuoden kuluttua lähes kaikkien osatekijöiden nyt negatiivisia. Varsinais-Suomessa toimivien pk-yritysten suhdannenäkymät ovat kuitenkin keskimääräistä heikkommat useiden osatekijöiden kohdalla.

Sekä liikevaihdon että kannattavuuden suhdannenäkymät ovat sekä Varsinais-Suomessa että koko maassa laskeneet syksyn 2008 kyselyyn verrattuna. Yrityksen kannattavuuden heikkeneminen on ollut hieman selvempää alueella, kuin koko maassa. Liikevaihto on heikennut samassa suhteessa maan keskiarvoon nähden.

Koko maan pk-yrityksistä 26 prosenttia ja alueella 28 prosenttia on jo sopeuttanut toimintaansa suhdannetilanteen vuoksi. Lisäksi sekä koko maassa viidesosa että alueella reilu neljännes (28%) suunnittelee toimintansa sopeuttamista.

39 prosenttia koko maan ja 48 prosenttia alueen toimintaa sopeuttaneista / sopeuttamista suunnittelevista pk-yrityksistä on tehnyt / aikoo tehdä lomautuksia. Toiseksi eniten on alueella tehty / suunnitellaan tehtäväksi työaikajärjestelyjä. Koko maan osalta toiseksi eniten on tehty / suunnitellaan niinkään työaikajärjestelyjä. Irtisanomisista on tehnyt / suunnittelee tekevänsä 22 prosenttia koko maan ja 23 prosenttia alueen vastanneista pk-yrityksistä.

**Kehittämisen esteet.** Varsinais-Suomessa pk-yritysten kehittämisen pahimpia esteitä ovat suhdanteeseen/maailmantilanteeseen liittyvät tekijät, edelleen resurssitekijät sekä kilpailutilanteeseen liittyvät tekijät. Resurssitekijöistä erityisesti ammattitaitoisen työvoiman saatavuus koetaan alueen pk-yritysten keskuudessa yrityksen kehittämisen esteeksi. Yritystoiminnan säätely sekä yleinen suhdanne/maailmantilanne koetaan suuremmiksi kehittämisen esteiksi Varsinais-Suomessa kuin koko maassa keskimäärin.

**Työllistämisen esteet.** Varsinais-Suomen pk-yrityksillä työllistämisen suurin este on kysynnän riittämättömyys tai epävakaus, jota 40 prosenttia niistä alueen pk-yrityksistä, joilla on tarve työllistää, pitää työllistämisen suurimpana esteenä. Työvoiman saatavuutta pitää suurimpana esteenä 16 prosenttia vastaajista ja irtisanomiseen liittyvää riskiä 11 prosenttia vastanneista. Kysynnän riittämättömyys sekä työvoiman saatavuus koettiin suurimmiksi esteiksi myös koko maan tasolla.

22 prosentilla Varsinais-Suomen pk-yrityksistä ja 32 prosentilla koko maan pk-yrityksistä ei ole tarvetta työllistää.

**Rahoitus.** Varsinais-Suomen alueen pk-yrityksistä 36 prosenttia oli ottanut ulkopuolista rahoitusta viimeisten 12 kuukauden aikana, kun taas koko maassa näin oli tehnyt 31 prosenttia. 30 prosenttia alueella ja joka neljäs koko maassa toimivista pk-yrityksistä aikoo ottaa ulkopuolista rahoitusta seuraavan vuoden aikana. Tärkeimpänä käyttötarkoituksena rahoitukselle pidetään alueella rahoituksen ottamista käyttöpääomaksi.

Varsinais-Suomen pk-yritykset aikovat hankkia ulkoista rahoitusta useimmiten pankista (82 %) tai Finnverasta (23 %). Rahoitusyhtiöistä rahoitusta aikoo hakea 16 prosenttia rahoitusta hakevista alueen yrityksistä.

Suurin osa koko maan ja alueen pk-yrityksistä ei olisi halukas käyttämään rahoituspohjan vahvistamisessa pääomasijoittajia. Melko tai erittäin paljon pääomasijoittajien käyttö kiinnostaa koko maassa yhteensä 16 prosenttia ja alueella yhteensä 15 prosenttia.

## JOHDANTO

Tässä pk-yritysten näkymiä käsittelevässä tutkimuksessa on selvitetty suomalaisten pk-yritysten (alle 250 henkeä työllistävien yritysten) mielikuvia yleisestä suhdannekehityksestä ja oman yrityksen taloudellisesta kehityksestä. Lisäksi on tiedusteltu mm. yrityksen kehittämiseen, kasvuun, työllistämiseen ja rahoittamiseen liittyvistä rakenteellisista tekijöistä.

Tutkimuksen kohderyhmänä ovat suomalaiset pk-yritykset. Otantalähteenä on käytetty Tilastokeskuksen toimialaluokitusta TOL 2002 sekä Fonecta ProFinder -yritysrekisteriä, josta otanta on tehty kiintiöidyllä satunnaisotannalla. Otoksessa on kiintiöity yritysten toimiala, kokoluokka ja sijainti. Vastaaajajoukko on 3850 kohderyhmän vaatimukset täyttävää yritystä.

Tutkimusaineisto on kerätty internet- ja puhelinkyselyinä tammikuussa 2009. Raportin luvussa "Aineisto" on esitetty taustatietojakaumat haastatelluista yrityksistä Varsinais-Suomen osalta. Tutkimuksen on tehnyt Innolink Research Oy Suomen Yrittäjien ja Finnvera Oyj:n toimeksiannosta tammi-helmikuussa 2009.

Tutkimusprojektista ovat vastanneet Innolink Research Oy:ssä tutkimusjohtaja Mikko Kesä, viestintäpäällikkö Etta Partanen ja tutkimuspäällikkö Katri Ahtiainen sekä Suomen Yrittäjissä ekonomisti Harri Hietala ja Finnvera Oyj:ssä apulaisjohtaja Tuomo Holopainen.

1) Raportin alueelliset viittaukset tarkoittavat pääsääntöisesti sivulla 6 olevan kartan mukaista aluejakoa. Uudellamaalla ja Itä-Uudellamaalla maakuntajaosta on poikettu (Helsinki, muu Pääkaupunkiseutu ja muu Uusimaa).

2) Helsingin, Pääkaupunkiseudun ja Uudenmaan aikasarjoissa ja kuvioissa olevat luvut ovat vuoden 1999 syksyyn asti koko Uudenmaan alueen lukuja. Pohjanmaan raportissa luvut ovat vuoden 2006 syksyyn asti Etelä-Pohjanmaan ja Pohjanmaan rannikon yhteisiä lukuja.

3) Tutkimustuloksissa esiintyy muutamissa kohdissa käsite 'saldoluku'. Se kuvaa kyseisten kysymysten kohdalla positiivisista ja negatiivisista vastauksista laskettua prosenttilukujen erotusta.

**Esimerkiksi:** Pk-yritysten yleiset suhdannenäkymät seuraavan vuoden aikana

paranee 39 %, huononee 9 % ⇒ **saldoluku = + 30 %**

## AINEISTO

Seuraavassa taulukossa on esitetty painottamattomat taustatietojakaumat haastatelluista yrityksistä. Tutkimustuloksissa aineisto on painotettu vastaamaan yritysten todellista toimiala- ja aluejakaumaa. Painotettua otoskokoa käytetään laskentaperusteena, koska tällöin otoksen perusteella lasketut tulokset voidaan yleistää koskemaan koko tutkimuskohteena olevaa pk-sektoria.

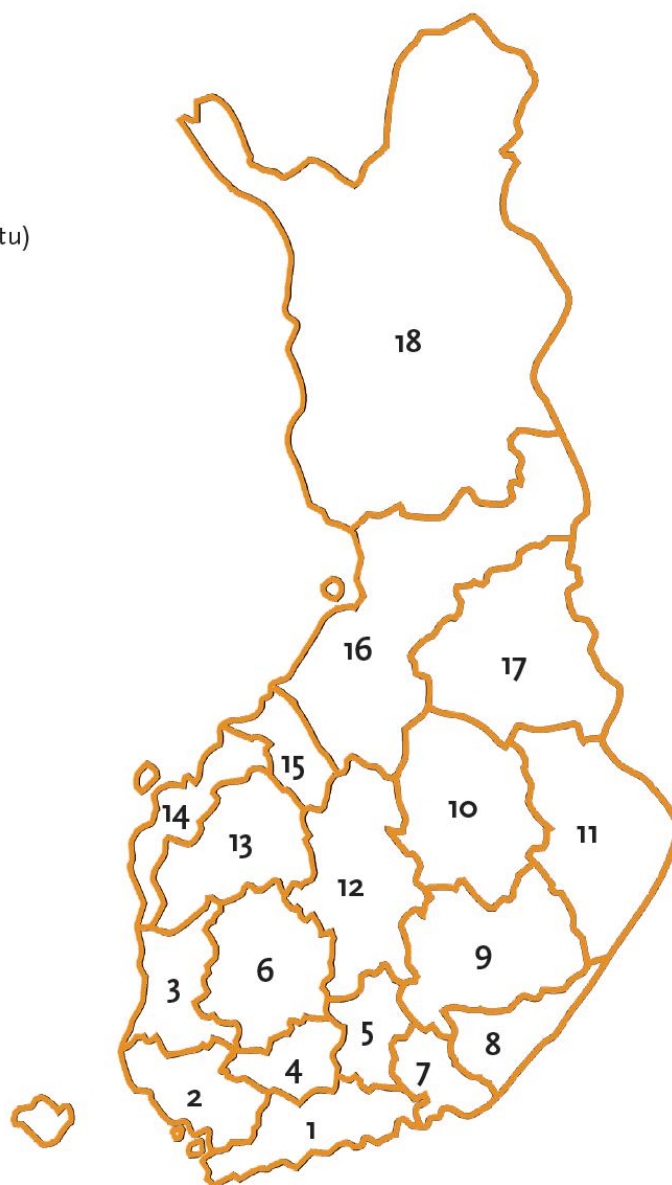
### TAUSTATIETOJA ALUEELTA HAASTATELLUISTA YRITYKSISTÄ:

#### PK-YRITYSBAROMETRI 1/2009 - Aineiston rakenne -

		n=	%
ALUE	VARSINAIS-SUOMI	307	6,4
PÄÄTOIMIALA	Teollisuus (TOL: D)	86	28
	Rakentaminen (TOL: F)	24	8
	Kauppa (TOL: G)	73	24
	Palvelut (TOL:H, I, K, O)	124	40
HENKILÖKUNNAN MÄÄRÄ	Alle 5 henkilöä	101	33
	5 - 9 henkilöä	73	24
	10 - 19 henkilöä	54	18
	20 - 49 henkilöä	40	13
	50+ henkilöä	39	13
LIIKEVAIHTO VUONNA 2008	Alle 0,20 milj. euroa	50	16
	0,20 - 0,49 milj. euroa	54	18
	0,50 - 1,49 milj. euroa	64	21
	1,50+ milj. euroa	136	44
	Ei vastausta	3	1
YRITYKSEN KASVUHAKUISUUS	Voimakkaasti kasvuhakuinen	22	7
	Kasvaa mahdollisuuksien mukaan	115	38
	Pyrkii säilyttämään asemansa	114	37
	Ei kasvutavoitetta	53	17
	Toiminta loppuu seuraavan vuoden aikana	3	1
YRITYKSELLÄ VIENTITOIMINTAA	Ei	173	58
	Kyllä, vie itse suoraan	85	28
	Kyllä, tuotteita viedä osana toisen yrityksen tuotekokonaisuutta	64	21
YRITYKSEN PERUSTAMISVUOSI	- 1997	273	89
	1998 - 2002	23	8
	2003 - .....	10	3
VASTAAJAN ASEMA	Yrittäjä	238	78
	Palkattu toimitusjohtaja	59	19
	Muut	10	3

## Pk-yritysbarometrin aluejako

1. Uusimaa, erilliset raportit:
  - Helsinki
  - Pääkaupunkiseutu (pl. Helsinki)
  - Uusimaa (pl. Helsinki ja Pääkaupunkiseutu)
2. Varsinais-Suomi
3. Satakunta
4. Kanta-Häme
5. Päijät-Häme
6. Pirkanmaa
7. Kymenlaakso
8. Etelä-Karjala
9. Etelä-Savo
10. Pohjois-Savo
11. Pohjois-Karjala
12. Keski-Suomi
13. Etelä-Pohjanmaa
14. Pohjanmaa
15. Keski-Pohjanmaa
16. Pohjois-Pohjanmaa
17. Kainuu
18. Lappi

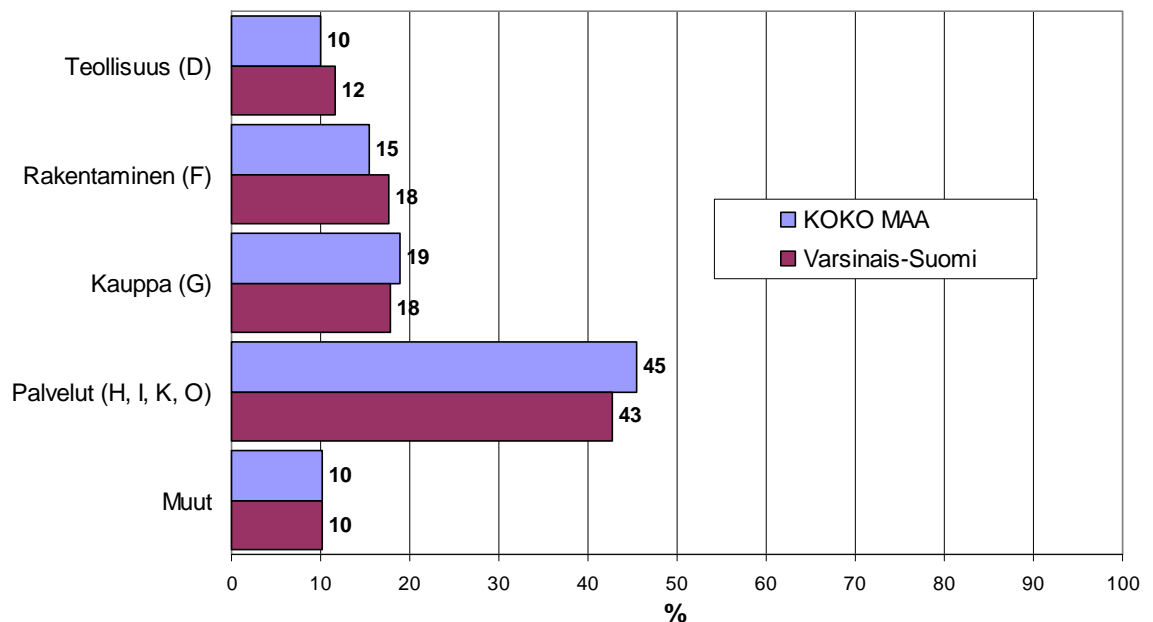


# Tutkimustulokset

## 1 Varsinais-Suomen ja koko maan yritykset

Suomessa oli 252 658 yritystä vuonna 2007.<sup>1</sup> Näistä yrityksistä noin 23 979 toimi Varsinais-Suomessa. Varsinais-Suomessa on kaupan ja palvelualojen yrityksiä suhteellisesti aavistuksen vähemmän ja teollisuuden sekä rakennusalan yrityksiä suhteellisesti hiukan enemmän kuin koko maassa keskimäärin.

### 1. YRITYSTEN OSUUDET ERI TOIMIALOILLA



Toimialan nimen jäljessä on sulussa Tilastokeskuksen toimialaluokituksen (TOL 2002) mukainen toimialanumero.

<sup>1</sup> Lähde: Tilastokeskus: Yritys- ja toimipaikkarekisteri



## 2 Yritykset ja työllisyys

Varsinais-Suomen maakunnassa työskenteli vuonna 2008 noin 226 000 työntekijää<sup>2</sup>. Työttömyysaste oli vuonna 2008 Tilastokeskuksen työvoimatiedustelun mukaan koko maassa 6,4 % ja Varsinais-Suomessa 5,7 %

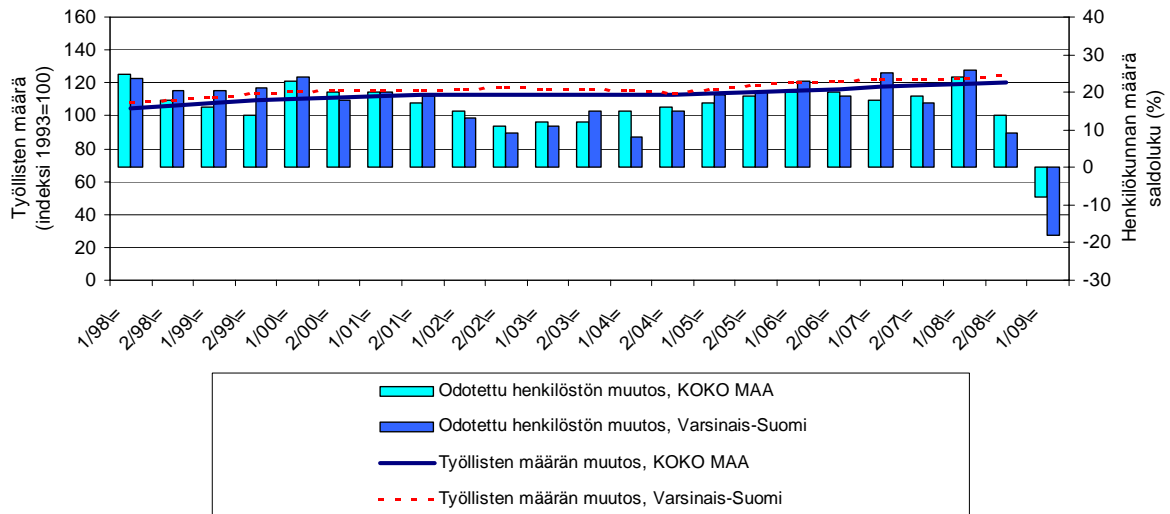
Taulukko 2: Pk-yritysten suhdannenäkymät henkilökunnan määrän osalta seuraavan vuoden kuluttua.

	Suurempi %	Yhtä suuri %	Pienempi %	Saldoluku %
<b>KOKO MAA</b>	10	71	18	<b>-8</b>
<b>Varsinais-Suomi</b>	7	69	25	<b>-18</b>

Varsinais-Suomessa toimivat pk-yritykset odottavat työllisyyden paranevan heikkenevän vuoden aikana. Henkilökunnan määrän suhdannenäkymiä kuvaava saldoluku on nyt alueella heikompi kuin koko maassa keskimäärin. Henkilökunnan määrän suhdannenäkymät ovat Varsinais-Suomessa paljon matalammalla tasolla kuin syksyllä 2008 (saldoluku tuolloin +9 %). Koko maassa ovat henkilökunnan määrän suhdannenäkymät myös heikommät kuin edellisessä kyselyssä, sillä syksyllä 2008 henkilökunnan määrän saldoluku oli +14 %.

Seuraavassa kuviossa on verrattu Varsinais-Suomen työllisten määrää (indeksi 1995=100) ja pk-yritysten henkilökunnan määrän suhdannenäkymiä seuraavan vuoden aikana<sup>3</sup>.

### 2. HENKILÖKUNNAN MÄÄRÄN MUUTOSODOTUKSET SEURAAVAN VUODEN AIKANA SEKÄ TYÖLLISTEN MÄÄRÄN TILASTOITU MUUTOS



<sup>2</sup> Lähde: Tilastokeskus, Työvoimatutkimus.

<sup>3</sup> Kysymysmuoto muuttui 1/2000. Tätä aiemmin kysyttiin suhdannenäkymät seuraavan puolen vuoden aikana.

## 3 Pk-yritysten suhdannenäkymät

### 3.1 Yleiset suhdannenäkymät

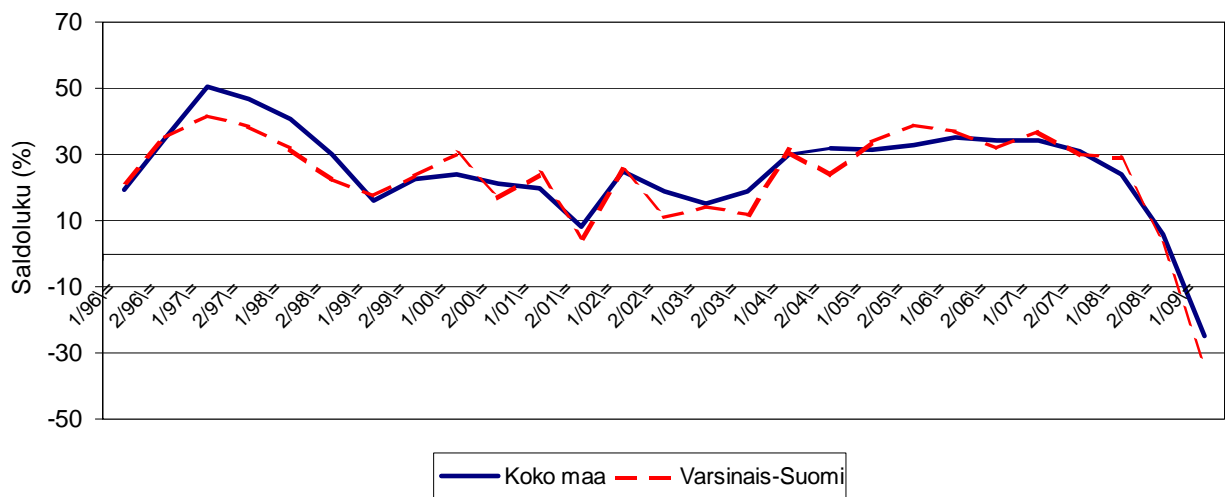
Taulukko 3.1: Pk-yritysten suhdannenäkymät oman yrityksen kannalta lähimmän vuoden aikana.

	Paranee %	Pysyy ennallaan %	Huononee %	Saldoluku %
<b>KOKO MAA</b>	13	49	38	<b>-25</b>
<b>Varsinais-Suomi</b>	11	43	46	<b>-34</b>

Pk-yritykset odottavat suhdanteiden heikkenevän lähimmän vuoden aikana Varsinais-Suomessa ja koko maassa oman yrityksen kannalta. Varsinais-Suomessa toimivista pk-yrityksistä nyt 13 prosenttia ennakoii suhdannenäkymien lähimmän vuoden aikana paranevan ja 38 prosenttia yrityksistä ennakoii suhdanteiden heikkenevän. Alueen pk-yritysten yleiset suhdannenäkymät ovat nyt heikkomat kuin koko maan pk-yrityksillä keskimäärin.

Seuraavasta kuviosta nähdään pk-yritysten yleisten suhdannenäkymien kehitys tutkimusjaksosta 1/96 lähtien. Syksyn 2008 tilanteeseen verrattuna ovat Varsinais-Suomessa sekä koko maassa suhdannenäkymät laskeneet. Varsinais-Suomessa laskua on tapahtunut koko maata enemmän.

#### 3.1 YLEISET SUHDANNENÄKYMÄT LÄHIMMÄN VUODEN AIKANA



## 3.2 Suhdannenäkymät osatekijöittäin

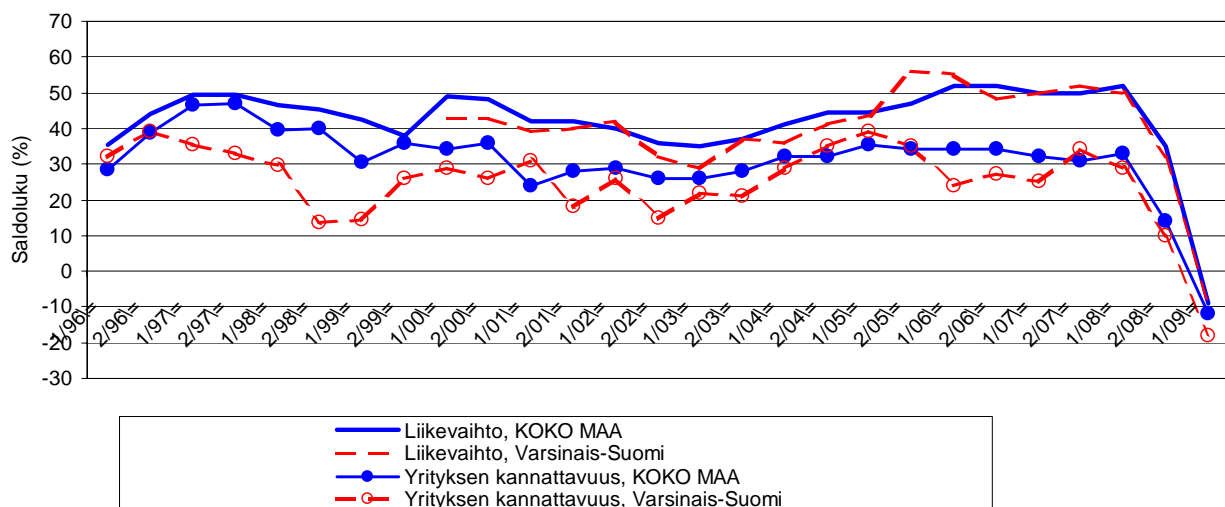
Taulukko 3.2: Pk-yritysten suhdannenäkymät osatekijöittäin seuraavan vuoden kuluttua.

	Liikevaihto	Investointien arvo	Viennin arvo	Tuonnin arvo	Tuotanto-kustannukset	Yrityksen kannattavuus	Vaka-varaisuus	Tuotekehitys-panostukset
<b>KOKO MAA</b>								
Suurempi	25	12	10	8	31	21	21	17
Yhtä suuri	41	56	71	71	53	47	62	63
Pienempi	34	32	19	21	17	33	18	20
<b>Saldoluku (%)</b>	<b>-9</b>	<b>-20</b>	<b>-9</b>	<b>-13</b>	<b>14</b>	<b>-12</b>	<b>3</b>	<b>-2</b>
<b>Varsinais-Suomi</b>								
Suurempi	23	10	8	9	39	17	17	17
Yhtä suuri	44	54	73	70	46	47	64	63
Pienempi	33	36	19	22	15	36	19	21
<b>Saldoluku (%)</b>	<b>-10</b>	<b>-27</b>	<b>-11</b>	<b>-13</b>	<b>24</b>	<b>-18</b>	<b>-1</b>	<b>-4</b>

Koko maan ja Varsinais-Suomen pk-yritysten suhdannenäkymät ovat seuraavan vuoden kuluttua lähes kaikkien osatekijöiden nyt negatiivisia. Varsinais-Suomessa toimivien pk-yritysten suhdannenäkymät ovat keskimääräistä heikkomat useiden osatekijöiden kohdalla.

Seuraavasta kuviosta nähdään pk-yritysten liikevaihdon ja yrityksen kannattavuuden suhdannenäkymien<sup>4</sup> kehitys jaksosta 1/96 lähtien. Sekä liikevaihdon että kannattavuuden suhdannenäkymät ovat sekä Varsinais-Suomessa että koko maassa laskeneet syksyn 2008 kyselyyn verrattuna. Yrityksen kannattavuuden heikkeneminen on ollut hieman selvempää alueella, kuin koko maassa. Liikevaihto on heikennyt samassa suhteessa maan keskiarvoon nähden.

### 3.2 SUHDANNENÄKYMÄT SEURAAVAN VUODEN KULUTTUA



<sup>4</sup> Kysymysmuoto muuttui 1/2000. Tätä aiemmin kysyttiin suhdannenäkymät seuraavan puolen vuoden aikana.

## 4 Pk-yritysten kehittämistarpeet

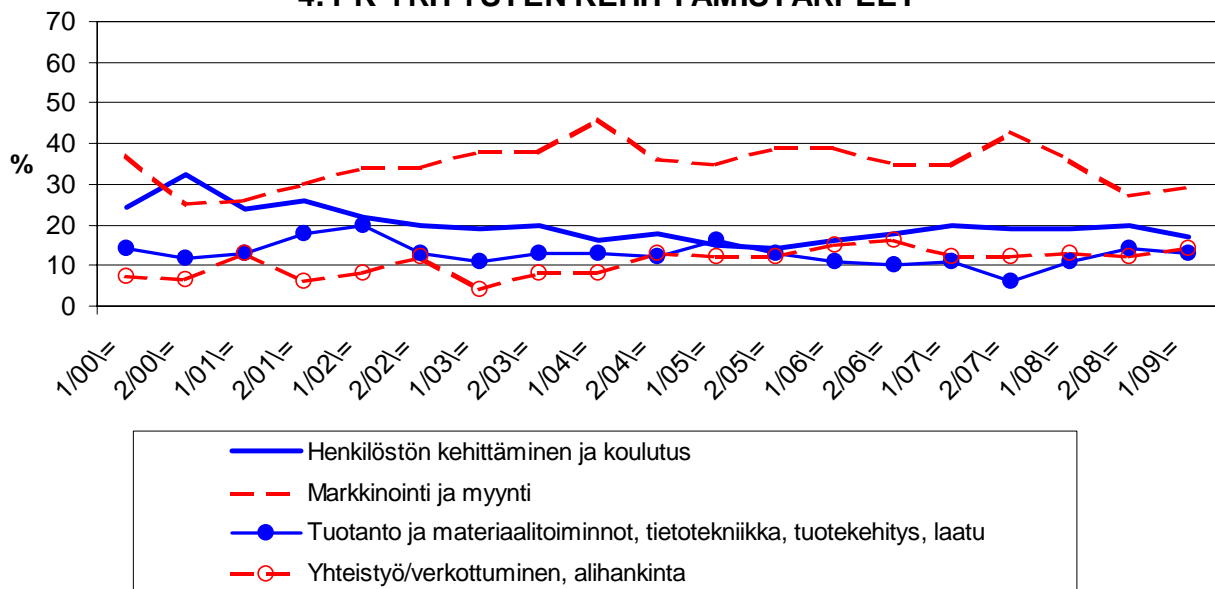
Taulukko 4: Pk-yrityksillä eniten kehittämistarvetta tällä hetkellä.

	KOKO MAA	Varsinais-Suomi
	%	%
Johtaminen	4	7
Henkilöstön kehittäminen ja koulutus	16	17
Markkinointi ja myynti	32	29
Vienti ja kansainvälistyminen	3	3
Rahoitus, talous ja laskentatoimi	7	7
Tuotanto ja materiaalityönnöt, tietotekniikka, tuotekehitys, laatu	9	13
Yhteistyö/verkottuminen, alihankinta	14	14
Ympäristö- ja muiden säädösvaatimusten ottaminen huomioon toiminnassa	2	4
Ei kehittämistarvetta	12	7

Koko maan ja Varsinais-Suomen alueen pk-yritysten kehittämistarpeet ovat melko samankaltaisia. Varsinais-Suomen pk-yrityksissä koetaan edelleen olevan koko maan keskiarvon tavoin eniten kehittämistarvetta markkinoinnissa ja myynnissä. Seuraavaksi eniten kehittämistarvetta sekä alueen että koko maan pk-yrityksillä on henkilöstön kehittämisessä ja koulutuksessa.

Markkinointiin ja myyntiin sekä yhteistyöhön, verkottumiseen ja alihankintaan liittyvät kehittämistarpeet ovat hieman kasvaneet Varsinais-Suomessa toimivien pk-yritysten keskuudessa syksyn 2008 kyselyyn verrattuna. Sen sijaan tuotantoon ja materiaalityönnöihin sekä myös henkilöstön kehittämiseen ja koulutukseen liittyvät tarpeet ovat laskeneet syksyn 2008 tilanteeseen verrattuna.

### 4. PK-YRITYSTEN KEHITTÄMISTARPEET



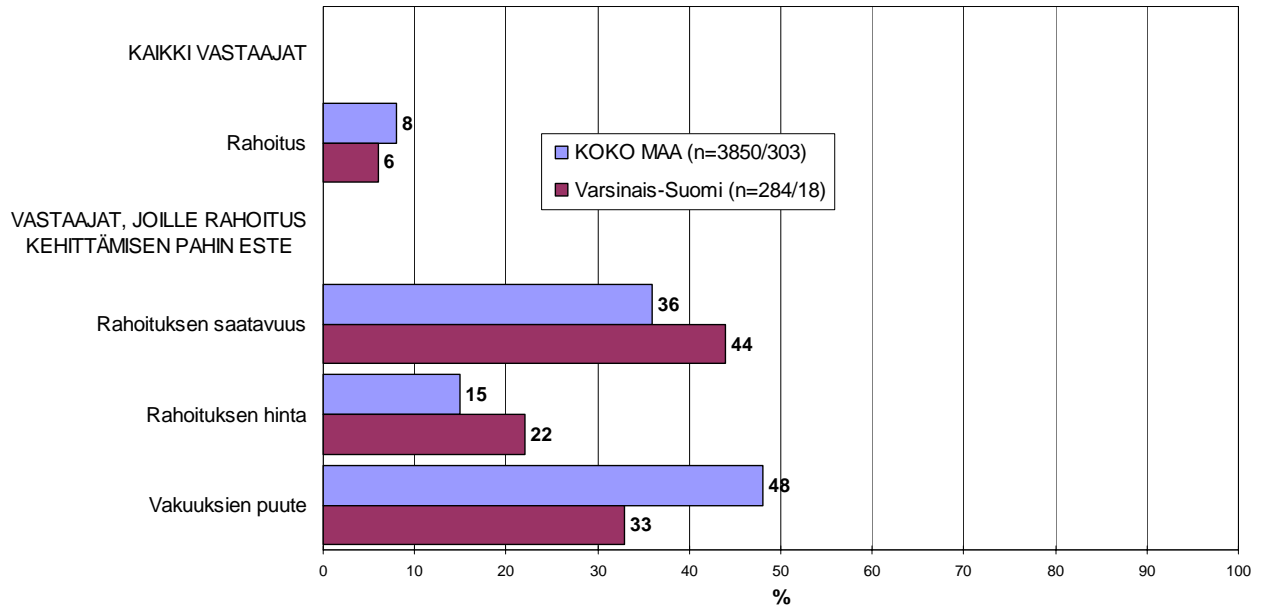
## 5 Pk-yritysten kehittämisen pahimmat esteet

Taulukko 5: Pk-yritysten kehittämisen pahimmat esteet.

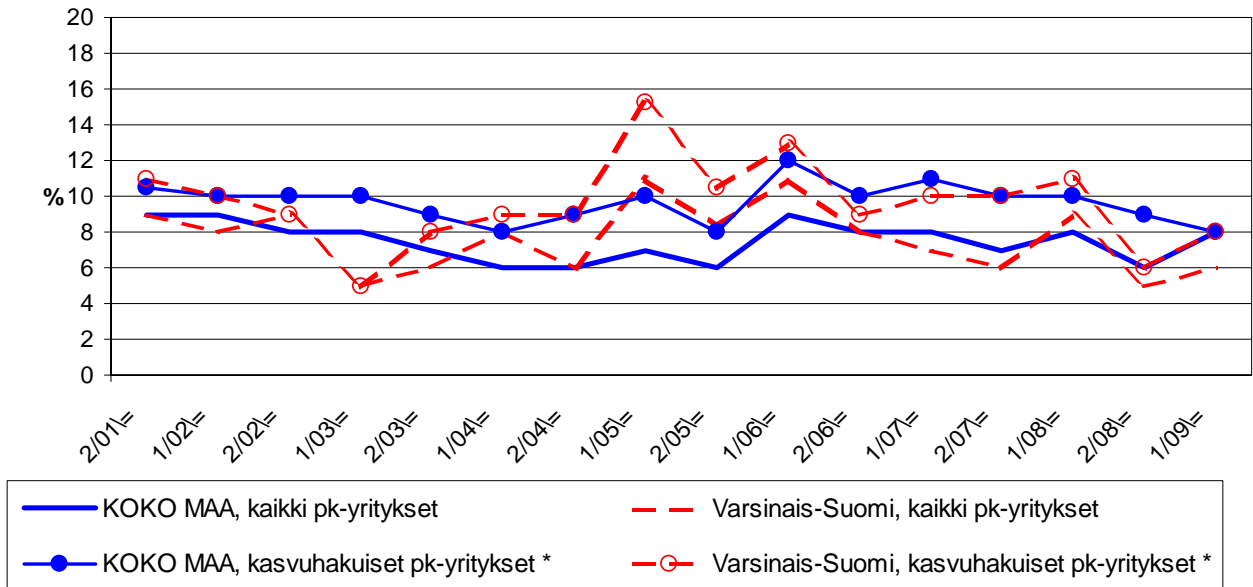
	KOKO MAA	Varsinais-Suomi
	%	%
<b>YRITYSTOIMINNAN SÄÄTELY</b>	<b>3</b>	<b>4</b>
byrokratia	1,1	0,7
työlainsäädäntö	0,5	0,7
työehtosopimukset	0,4	0,7
muu sääntely	1,2	1,4
<b>KUSTANNUSTASO</b>	<b>9</b>	<b>9</b>
verotus	1,3	1,8
palkkataso	1,9	1,1
työn sivukulut	3,8	3,2
muut tuotantokustannukset	1,9	2,5
<b>KILPAILUTILANNE</b>	<b>13</b>	<b>16</b>
kireä kilpailutilanne	8,3	10,2
markkinoiden liiallinen keskittyminen	1,0	1,8
julkisen sektorin elinkeinotoiminta	0,6	1,8
markkinoita vääristävät tuet	0,7	1,8
harmaa talous, konkurssit jne.	0,5	0,4
kysynnän riittämättömyys	1,9	0,4
<b>RAHOITUS</b>	<b>8</b>	<b>6</b>
rahoituksen saatavuus	2,8	2,8
rahoituksen hinta	1,2	1,4
vakuuksien puute	3,8	2,1
<b>RESURSSITEKIJÄT</b>	<b>19</b>	<b>19</b>
ammattitaitoisen työvoiman saatavuus	10,4	12,7
alihankkijoiden/osatoimittajien saatavuus	1,2	0,7
toimitilat	1,1	1,4
koneet ja laitteet	0,6	0,4
muut resurssitekijät, esim. raaka-aineet	4,5	2,8
<b>YLEINEN SUHDANNE- /MAAILMANTILANNE</b>	<b>35</b>	<b>38</b>
<b>MUUT TEKIJÄT</b>	<b>7</b>	<b>6</b>
<b>EI OSAA SANOA</b>	<b>6</b>	<b>3</b>

Varsinais-Suomessa pk-yritysten kehittämisen pahimpia esteitä ovat suhdanteeseen/maailmantilanteeseen liittyvät tekijät, edellismittauksen tapaan resurssitekijät sekä kilpailutilanteeseen liittyvät tekijät. Resurssitekijöistä erityisesti ammattitaitoisen työvoiman saatavuus koetaan alueen pk-yritysten keskuudessa yrityksen kehittämisen esteeksi. Yritystoiminnan sääntely sekä yleinen suhdanne/maailmantilanne koetaan suuremmiksi kehittämisen esteiksi Varsinais-Suomessa kuin koko maassa keskimäärin.

Rahoitukseen liittyvät tekijät ovat kehittämisen pahimpana esteenä 6 prosentilla Varsinais-Suomen pk-yrityksistä. Näistä yrityksistä rahoituksen saatavuus on pahimpana esteenä 44 prosentilla ja vakuuksien puute 33 prosentilla. Varsinais-Suomessa toimivat pk-yritykset kokevat rahoituksen olevan nyt hieman pienempi kehittämisen este kuin koko maan pk-yritykset keskimäärin. Varsinais-Suomessa toimivat pk-yritykset pitävät rahoitusta pienempänä kehittämisen esteenä kuin syksyllä 2008. Koko maan kasvuhakuisia yrityksiä lukuunottamatta kaikki yritykset alueella ja koko maassa näkevät rahoituksen hieman suurempana esteenä edellisselvitykseen verrattuna.

**5.1 PK-YRITYSTEN KEHITTÄMISEN ESTEET****-Rahoitus-****n=kaikki vastaajat/rahoitus suurin kehittämisen este**

## 5.2 PK-YRITYSTEN KEHITTÄMISEN ESTEET - Rahoitus kokonaisuudessaan -



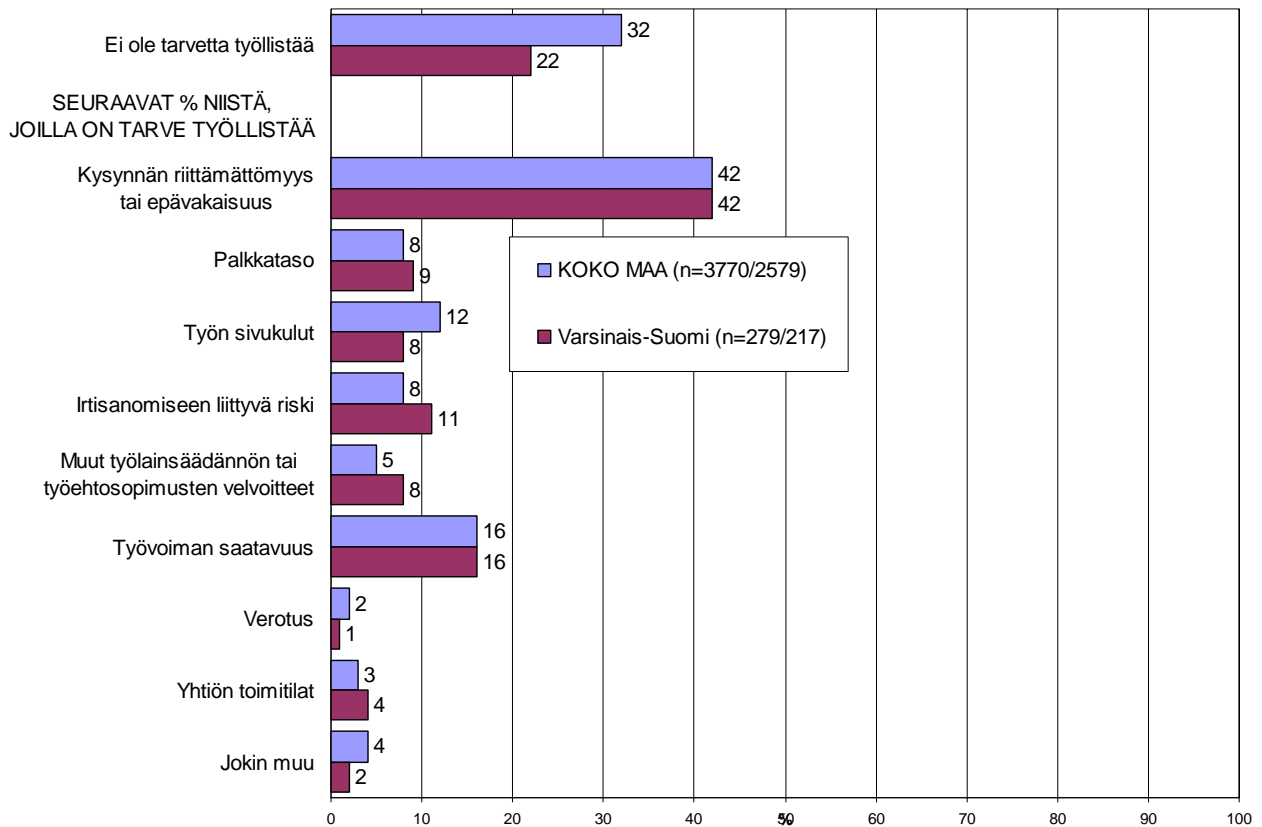
\*) Yritys on voimakkaasti kasvuhakuinen tai pyrkii kasvamaan mahdollisuuksien mukaan

## 6 Pk-yritysten työllistämisen esteet

Varsinais-Suomen pk-yrityksillä työllistämisen suurin este on kysynnän riittämättömyys tai epävakaus, jota 40 prosenttia niistä alueen pk-yrityksistä, joilla on tarve työllistää, pitää työllistämisen suurimpana esteenä. Työvoiman saatavuutta pitää suurimpana esteenä 16 prosenttia vastaajista ja irtisanomiseen liittyvää riskiä 11 prosenttia vastanneista. Kysynnän riittämättömyys sekä työvoiman saatavuus koettiin suurimmiksi esteiksi myös koko maan tasolla. 22 prosentilla Varsinais-Suomen pk-yrityksistä ja 32 prosentilla koko maan pk-yrityksistä ei ole tarvetta työllistää.

### 6. PK-YRITYSTEN TYÖLLISTÄMISEN SUURIN ESTE

n=kaikki vastaajat/yrityksellä tarve työllistää





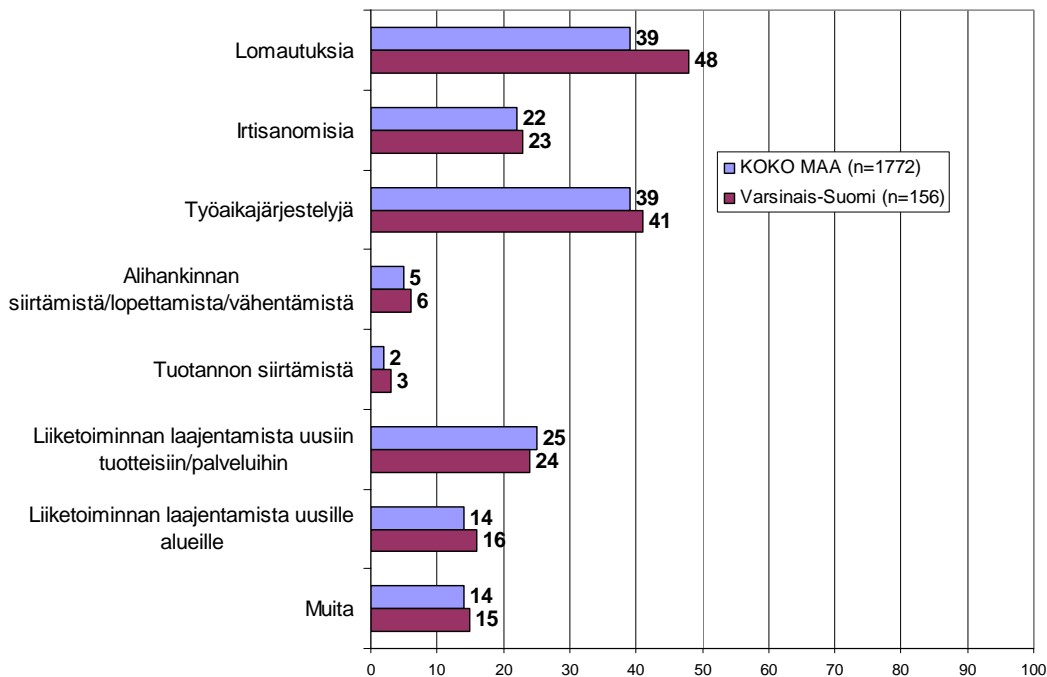
## 7 Sopeuttamistoimet suhdannetilanteen vuoksi

Koko maan pk-yrityksistä 26 prosenttia ja alueella 28 prosenttia on jo sopeuttanut toimintaansa suhdannetilanteen vuoksi. Lisäksi sekä koko maassa viidesosa että alueella reilu neljännes (28%) suunnittelee toimintansa sopeuttamista.

39 prosenttia koko maan ja 48 prosenttia alueen toimintaa sopeuttaneista / sopeuttamista suunnittelevista pk-yrityksistä on tehnyt / aikoo tehdä lomautuksia. Toiseksi eniten on alueella tehty / suunnitellaan tehtäväksi työaikajärjestelyjä. Koko maan osalta toiseksi eniten on tehty / suunnitellaan niin ikään työaikajärjestelyjä.

Irtisanomisia on tehnyt / suunnittelee tekevänsä 22 prosenttia koko maan ja 23 prosenttia alueen vastanneista pk-yrityksistä.

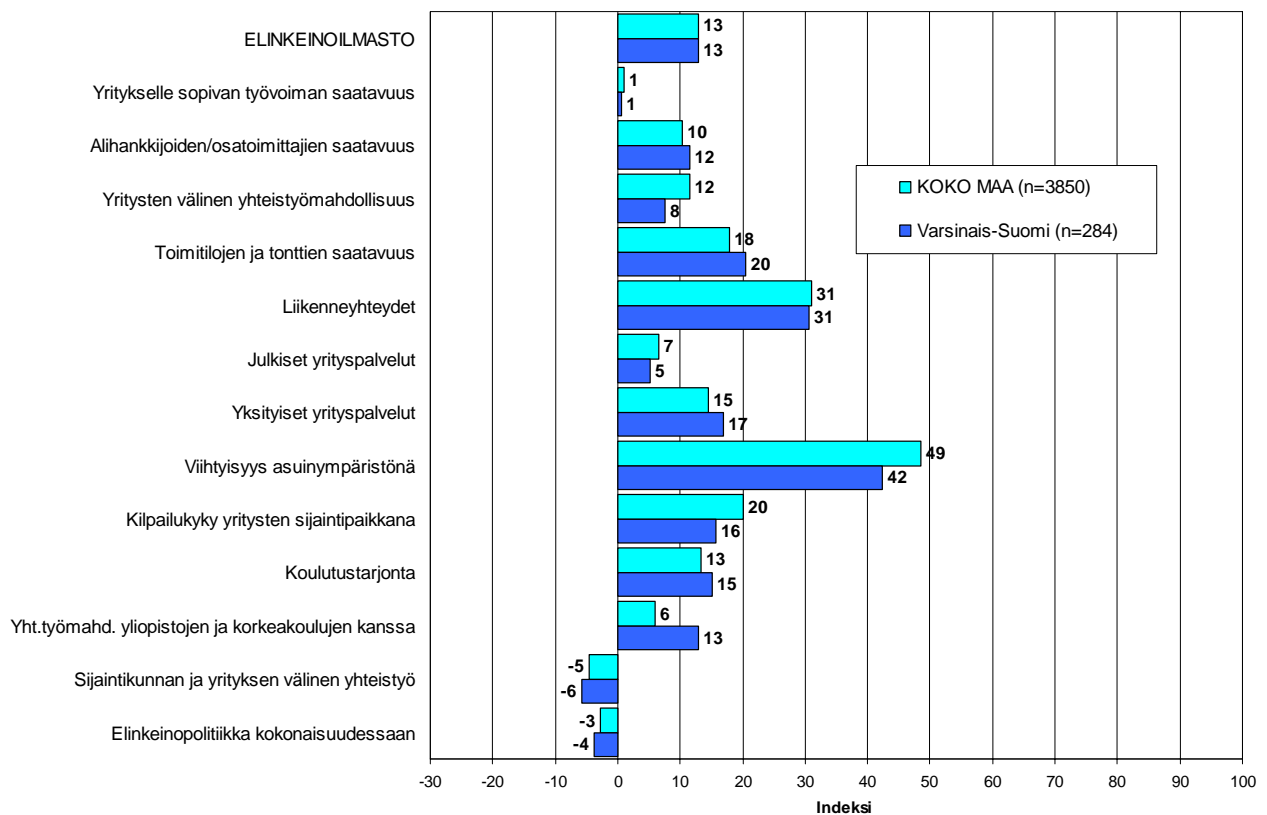
### 7. MITÄ SOPEUTTAMISTOIMIA ON TEHTY/SUUNNITTEILLA n=on jo sopeuttanut, suunnittelee sopeuttamista



## 8 Elinkeinoilmasto

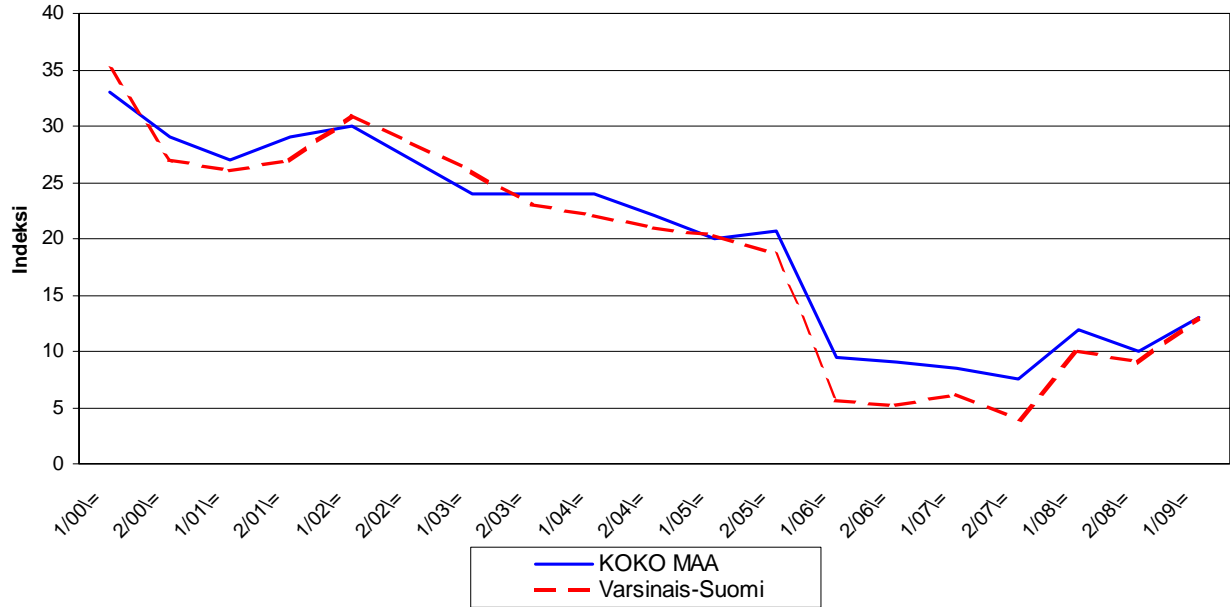
Yrityksen sijaintikuntaan elinkeinon harjoittamisen näkökulmasta ollaan Varsinais-Suomessa yhtä tyytyväisiä kuin koko maassa keskimäärin. Tyytyväisimpiä Varsinais-Suomessa sijaitsevat pk-yritykset ovat alueen viihtyisyyteen asuinympäristönä, liikenneyhteyksiin sekä toimitilojen ja tonttien saatavuuteen. Tyytymättömmimpiä alueella ollaan sijaintikunnan ja yrityksen väliseen yhteistyöhön, elinkeinopolitiikkaan kokonaisuudessaan sekä yritykselle sopivan työvoiman saatavuuteen. Varsinais-Suomessa pk-yritykset ovat koko maan pk-yrityksiä hieman tyytyväisempiä muun muassa alihankkijoiden/osatoimittajien saatavuuteen, toimitilojen ja tonttien saatavuuteen, sekä yhteistyömahdollisuuksiin yliopistojen ja korkeakoulujen kanssa. Kokonaisuutena tyytyväisyys elinkeinoilmastoon on Varsinais-Suomessa hieman noususuunnassa. Koko maan keskimääräinen tyytyväisyys elinkeinoilmastoon on myös hieman parempi kuin syksyllä 2008. Aiemmin kysytty tekijä 'yhteiskunnalliset turvallisuuspalvelut' ei ole ollut mukana kyselyssä vuodesta 2006 lähtien.

**8.1 ELINKEINOILMASTO**  
n=kaikki vastaajat



## 8.2 ELINKEINOILMASTO

- Keskiarvo sijaintikunnan elinkeinoilmastoa koskevista väittämistä-



## 9 Pk-yritysten kasvuhakuisuus

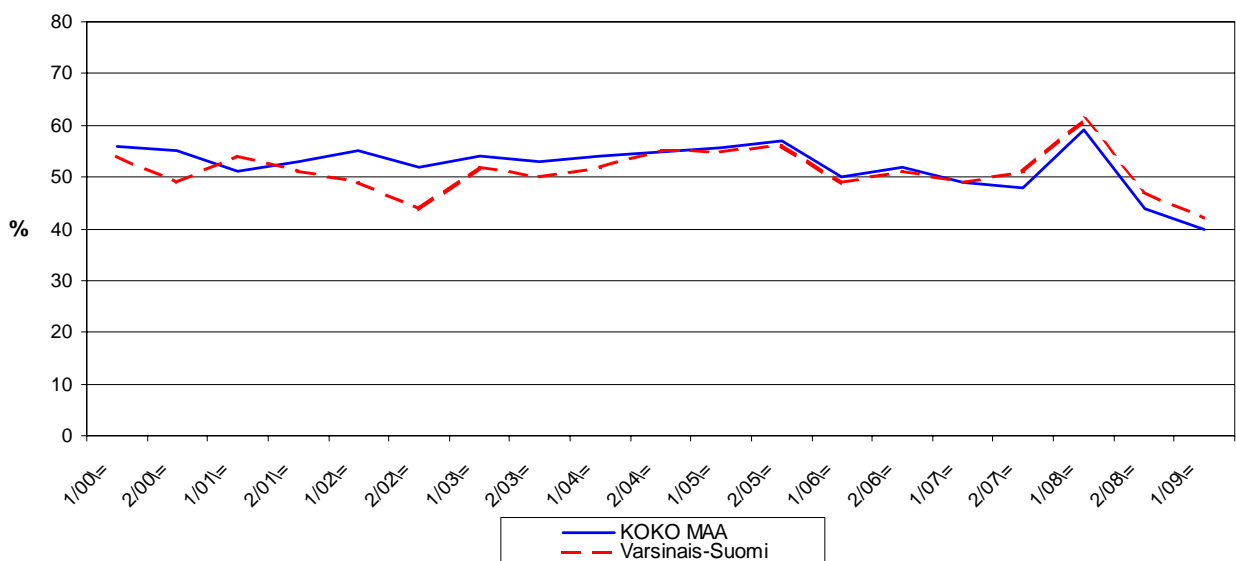
Taulukko 6: Pk-yritysten kasvuhakuisuus.

	KOKO MAA	Varsinais-Suomi
	%	%
Olemme voimakkaasti kasvuhakuinen	7	6
Pyrimme kasvamaan mahdollisuuksien mukaan	34	36
Pyrimme säilyttämään asemamme	39	38
Yrityksellämme ei ole kasvutavoitteita	19	19
Toiminta loppuu seuraavan vuoden aikana	2	1

Varsinais-Suomessa on edelleen samantasoisesti voimakkaasti kasvuhakuisia pk-yrityksiä kuin koko maassa keskimäärin. Yrityksen toiminnan loppumista seuraavan vuoden aikana puolestaan ennakoi kaksi prosenttia koko maan pk-yrityksistä. Varsinais-Suomessa näitä yrityksiä on nyt yksi prosentti. Tärkeimpinä kasvukeinoinaan alueen pk-yritykset pitävät uusien tuotteiden ja palvelujen kehittämistä myynnin ja markkinoinnin lisäämistä sekä yhteistyön lisäämistä muiden yritysten kanssa.

Voimakkaasti tai mahdollisuuksien mukaan kasvavia pk-yrityksiä on Varsinais-Suomessa yhteensä 42 prosenttia ja koko maassa yhteensä 40 prosenttia. Voimakkaasti kasvuhakuisten yritysten osuus on laskenut koko maassa samoin kuin Varsinais-Suomessa. Kokonaisuutena kasvuhakuisten pk-yritysten osuus alueella sekä koko maassa on laskenut syksyn 2008 tilanteeseen verrattuna.

### 9. PK-YRITYSTEN KASVUHAKUISUUS -Voimakkaasti ja mahdollisuuksien mukaan kasvavien yritysten osuus kaikista yrityksistä-



## 10 Sukupolven- tai omistajanvaihdokset

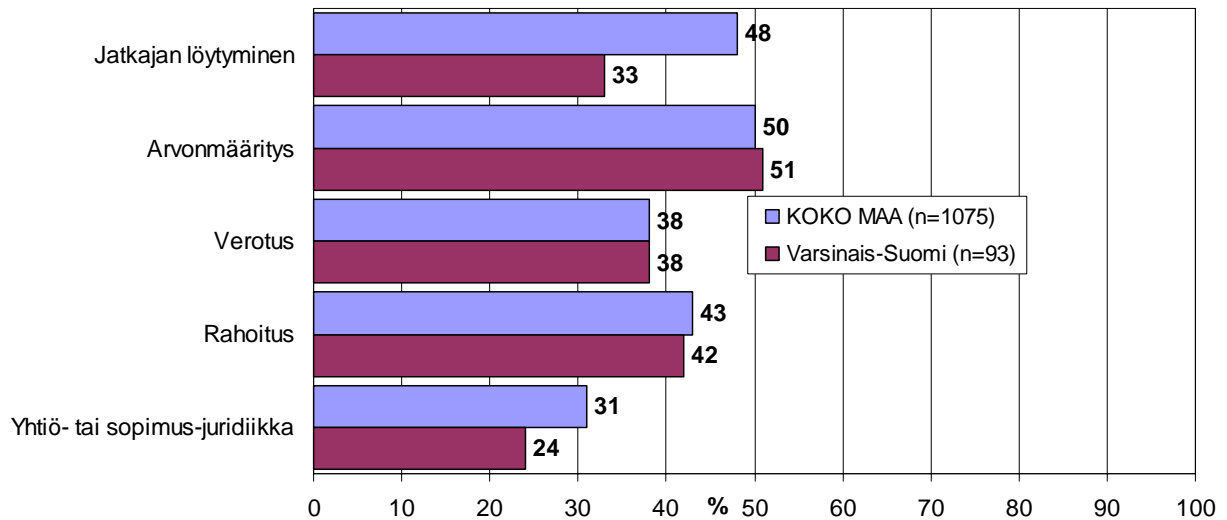
Taulukko 7: Sukupolven- tai omistajanvaihdokset pk-yrityksissä.

	KOKO MAA %	Varsinais- Suomi %
SUKUPOLVEN- TAI OMISTAJANVAIHDOS ODOTETTAVISSA LÄHIMMÄN 5 VUODEN AIKANA		
Ei	59	48
Kyllä, 1-2 vuoden sisällä	11	13
Kyllä, 3-5 vuoden sisällä	17	21
Ei osaa sanoa	13	19

Varsinais-Suomen alueella on sukupolven- tai omistajanvaihdos odotettavissa lähimmän viiden vuoden aikana noin joka kolmannessa pk-yrityksessä. Suurimmat haasteet sukupolven- tai omistajanvaihdosta aikoville yrityksille Varsinais-Suomen alueella ovat arvonmääritys ja rahoitus.

### 10. ODOTETTAVISSA OLEVAT ONGELMAT SUKUPOLVEN-TAI OMISTAJANVAIHDOKSEEN LIITTYVISSÄ ASIOISSA

-Yritykset, joissa vaihdos odotettavissa lähimmän 5 vuoden aikana-  
n=sukupolven/omistajanvaihdos viiden vuoden sisällä

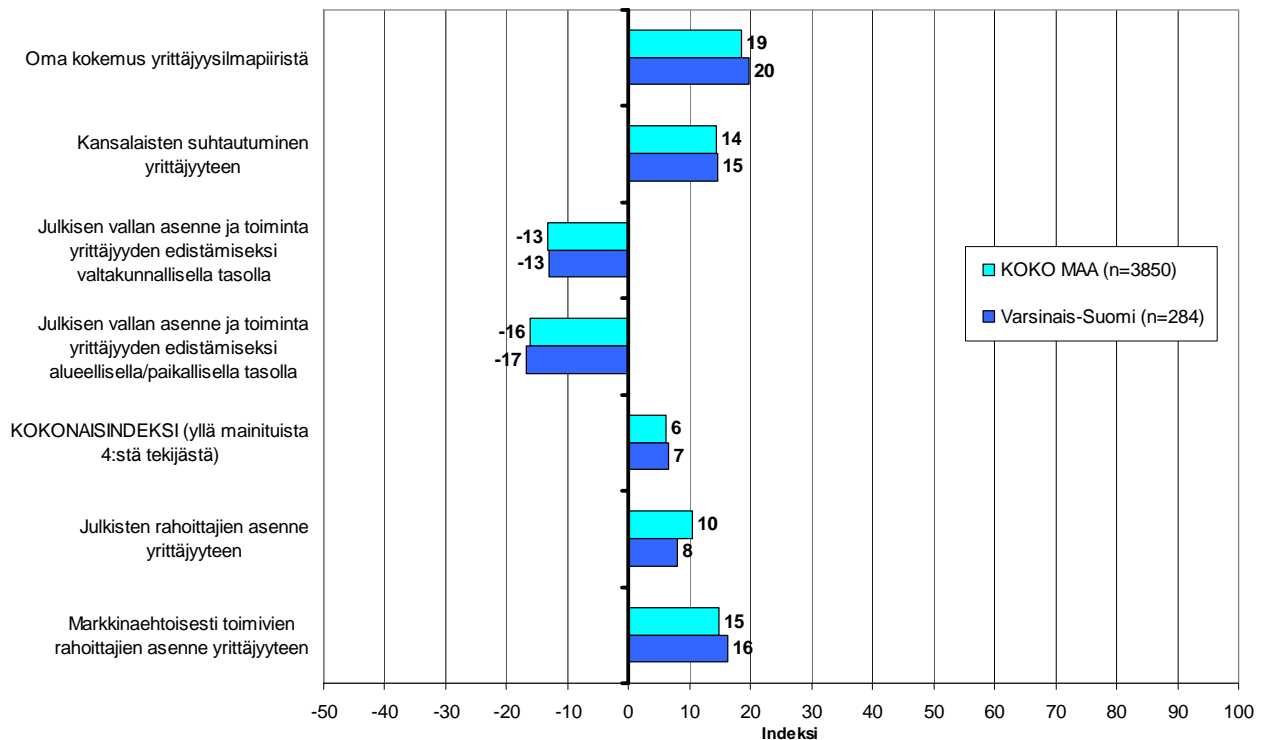


## 11 Yrittäjyysilmapiiri

Koko maan keskimääräinen kokonaisindeksi yrittäjyysilmapiirille on positiivinen +6, kun alueella se on hieman parempi, +7. Indeksien osatekijöistä oma kokemus yrittäjyysilmapiiristä sekä kansalaisten suhtautuminen arvioidaan positiivisiksi tekijöiksi. Arviot omasta kokemuksesta yrittäjyysilmapiiristä on nousussut koko maassa syksyyn 2008 verrattuna. Julkisen vallan asenne ja toimet arvioidaan selkeästi negatiivisiksi sekä Varsinais-Suomessa että koko maassa.

Markkinaehtoisesti toimivien rahoittajien asenne yrittäjyyteen arvioidaan Varsinais-Suomen alueella hieman paremmaksi kuin koko maassa keskimäärin. Julkisten rahoittajien asenne saa heikomman arvion julkiseen puoleen verrattuna sekä Varsinais-Suomessa että koko maassa keskimäärin.

11. YRITTÄJYYSILMAPIIRI  
n=kaikki vastaajat

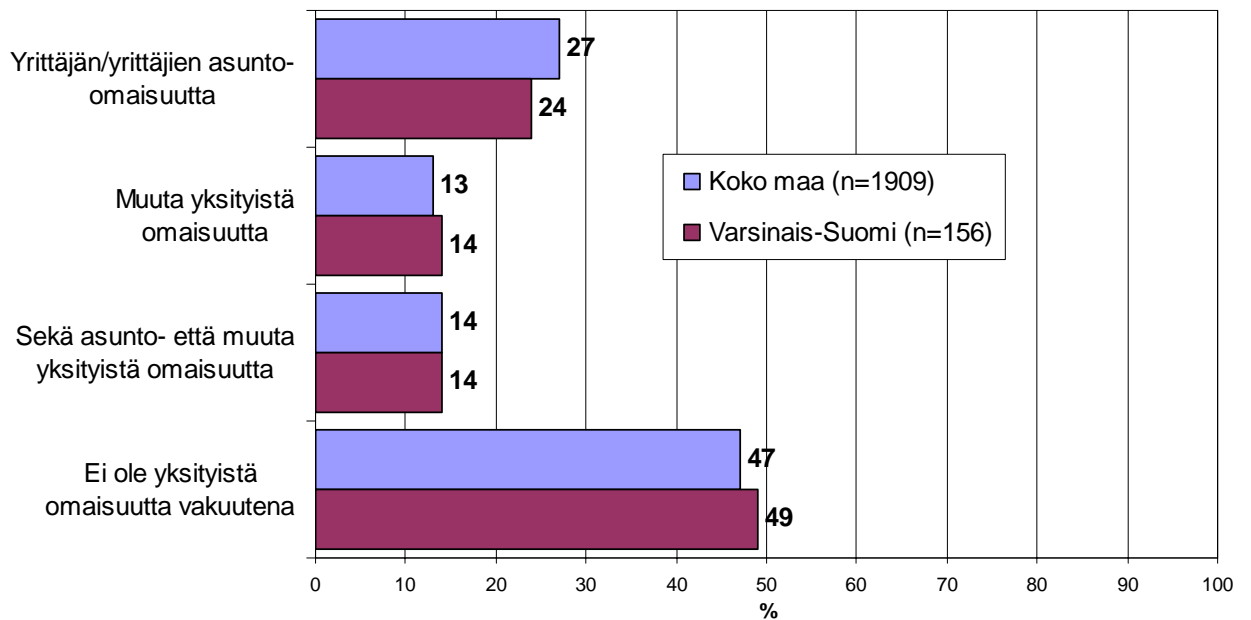


## 12 Pk-yritysten rahoitus

Varsinais-Suomen alueen pk-yrityksistä 36 prosenttia oli ottanut ulkopuolista rahoitusta viimeisten 12 kuukauden aikana, kun taas koko maassa näin oli tehnyt 31 prosenttia.

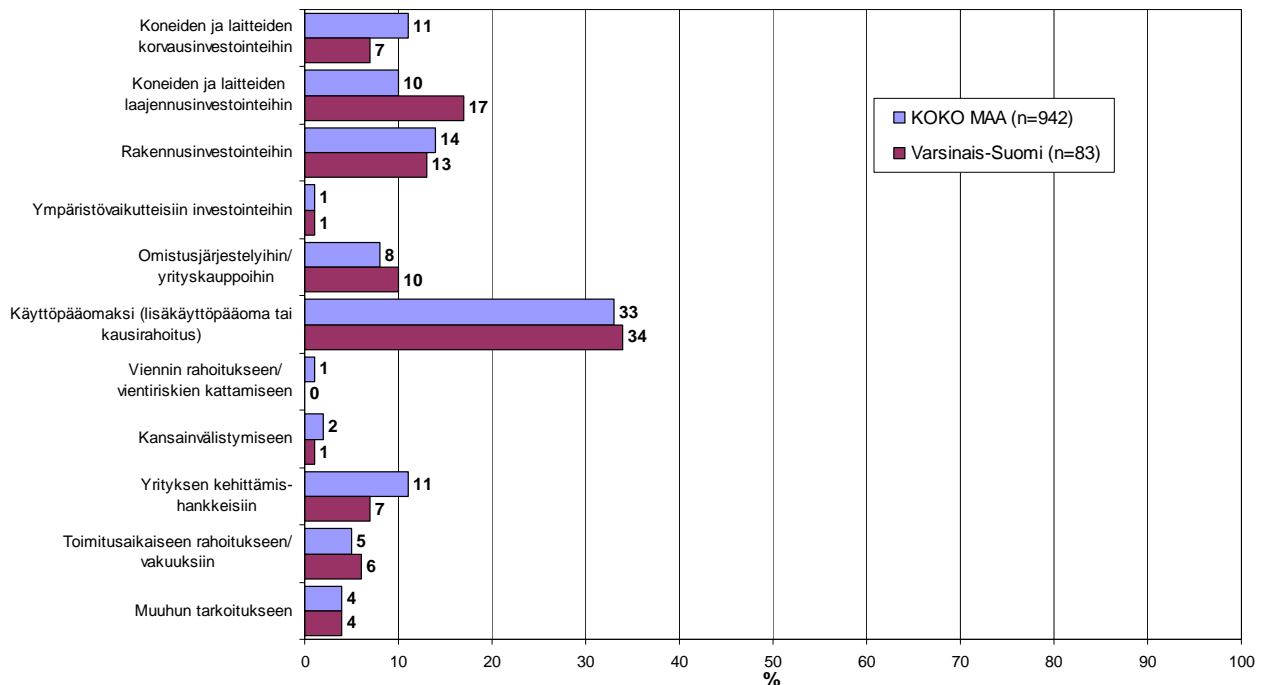
Koko maan pk-yrityksistä 50 prosentilla on lainaa rahoituslaitoksilta, kun alueella vastaava lukema on 55. Koko maan osalta noin puolella (47%) niistä, joilla on lainaa rahoituslaitoksilta, ei ole yksityistä omaisuutta lainan vakuutena. Varsinais-Suomessa vastaava lukema on 49 prosenttia. Sekä koko maan että alueen osalta useimmiten lainojen vakuutena on yrittäjän/yrittäjien asunto-omaisuutta, jota on vakuutena hieman yli neljäsosalla koko maan ja noin neljänneksellä alueen pk-yrityksistä.

### 12. ONKO YRITYKSEN LAINOJEN VAKUUTENA YKSITYISTÄ OMAISUUTTA TÄLLÄ HETKELLÄ n=yrityksellä lainaa rahoituslaitoksilta



30 prosenttia alueella ja joka neljäs koko maassa toimivista pk-yrityksistä aikoo ottaa ulkopuolista rahoitusta seuraavan vuoden aikana. Tärkeimpänä käyttötarkoituksena rahoitukselle pidetään alueella rahoituksen ottamista käyttöpääomaksi, koneiden laitteiden laajennusinvestointeihin sekä rakennusinvestointeihin. Varsinais-Suomen pk-yritykset aikovat hankkia ulkoista rahoitusta useimmiten pankista (82 %) tai Finnverasta (23 %). Rahoitusyhtiöistä rahoitusta aikoo hakea 16 prosenttia rahoitusta hakevista alueen yrityksistä.

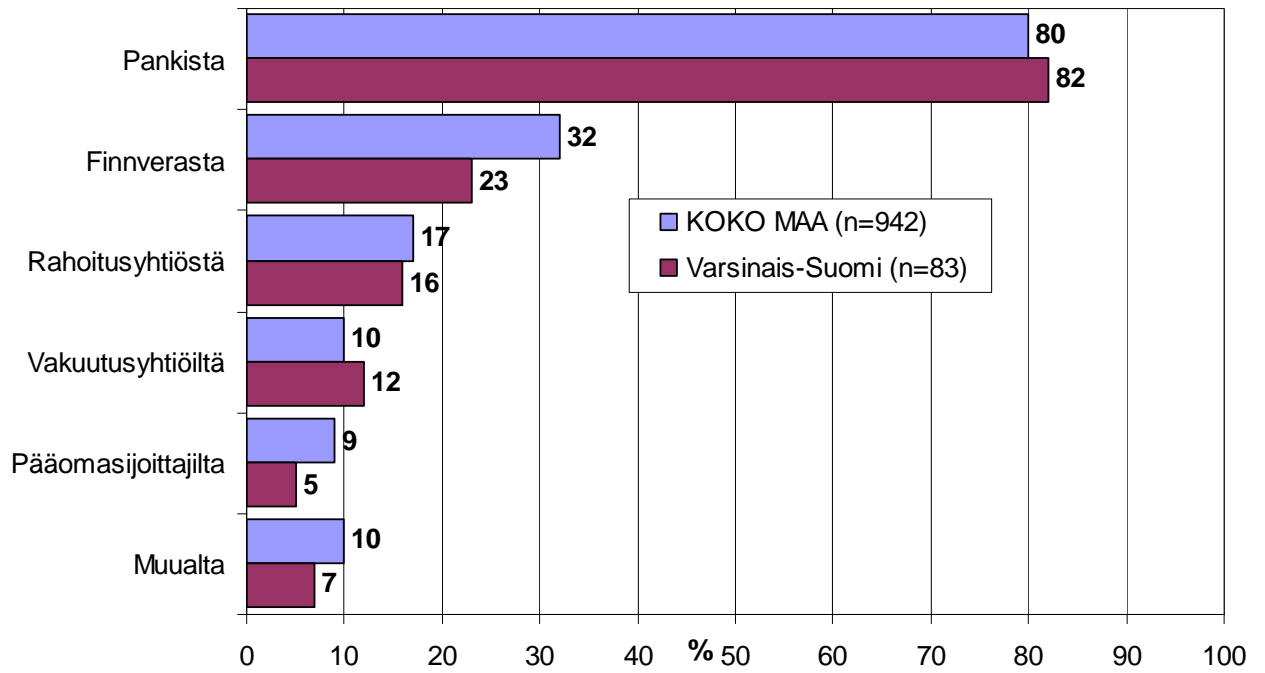
**13. TÄRKEIN KÄYTTÖTARKOITUS ULKOPUOLISELLE RAHOITUKSELLE**  
-Yritykset, jotka aikovat ottaa ulkopuolista rahoitusta-  
n=yritys aikoo ottaa ulkopuolista rahoitusta





### 14. MISTÄ AIKOO HAKEA RAHOITUSTA

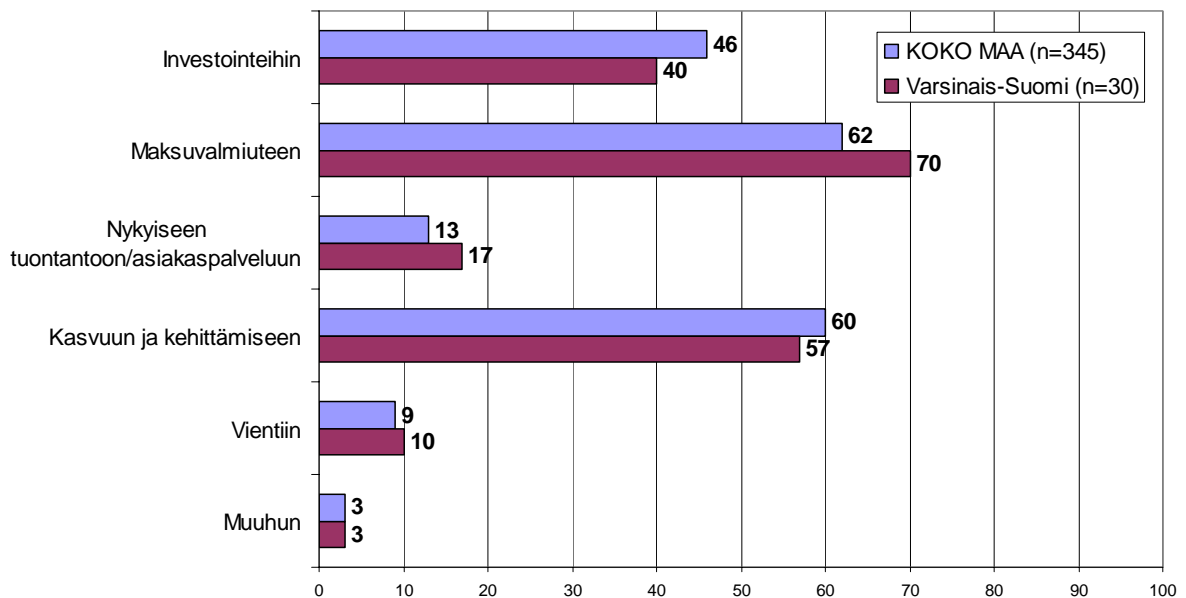
-Yritykset, jotka aikovat ottaa ulkopuolista rahoitusta-  
n=yritys aikoo ottaa ulkopuolista rahoitusta



Yhteensä 61 prosenttia koko maata ja 64 prosenttia aluetta edustavista pk-yrityksistä, joissa koetaan, että vakuusvaatimukset ovat kiristyneet, rahoituksen yleinen saatavuus heikentynyt ja vientisaatavien vakuuttaminen vaikeutunut, kokee että rahoituksen saatavuus tai vakuusvaatimusten kiristyminen on vaikeuttanut yrityksen toimintaa joko hieman tai merkittävästi.

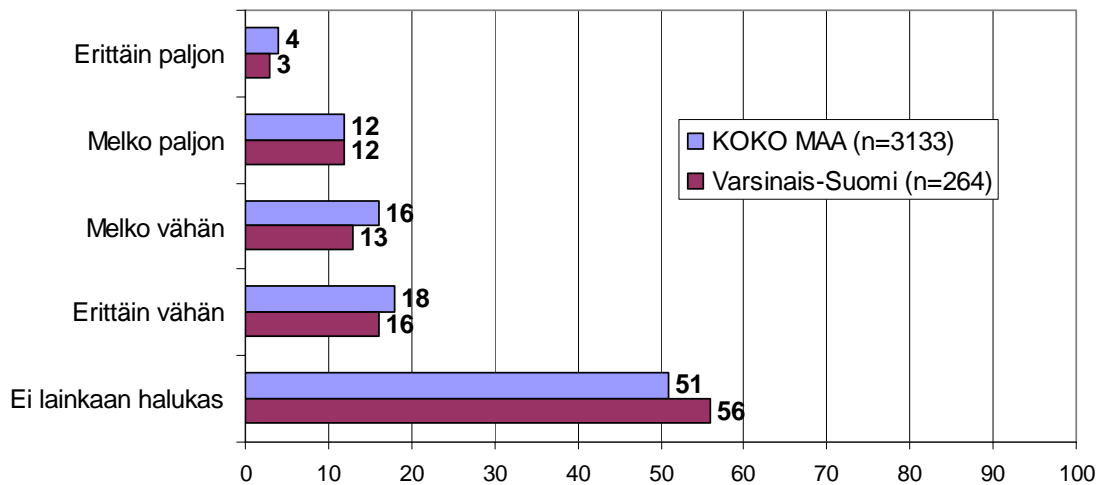
Suurin osa näistä pk-yrityksistä sekä koko maan että alueen pk-yritysten osalta kokee, että toiminnan vaikeutuminen kohdistuu yrityksen kasvuun ja kehittämiseen sekä maksuvalmiuteen. Alueella korostuvat myös vaikutukset investointeihin. Suurin osa näistä vastaajista sekä koko maan että alueen pk-yritysten osalta kokee, että toiminnan vaikeutuminen kohdistuu yrityksen kasvuun ja kehittämiseen sekä maksuvalmiuteen.

### 15. MIHIN TOIMINNAN VAIKEUTUMINEN KOHDISTUU n=rahoituksen saatavuus tai vakuusvaatimusten kiristyminen vaikeuttaa toimintaa



Suurin osa koko maan ja alueen pk-yrityksistä ei olisi halukas käyttämään rahoituspohjan vahvistamisessa pääomasijoittajia. Melko tai erittäin paljon pääomasijoittajien käyttö kiinnostaa koko maassa yhteensä 16 prosenttia ja alueella yhteensä 15 prosenttia.

### 16. HALUKKUUS KÄYTTÄÄ PÄÄOMASIJOITTAJIA RAHOITUSPOHJAN VAHVISTAMISESSA n=kaikki vastaajat



## Pääkonttorit

- **Helsinki**  
Eteläesplanadi 8 • PL 1010, 00101 Helsinki  
Faksi 020 460 7220
- **Kuopio**  
Haapaniemenkatu 40 • PL 1127, 70111 Kuopio  
Faksi 020 460 3240
- Finnvera Oyj • valtakunnallinen vaihde 0204 6011  
[www.finnvera.fi](http://www.finnvera.fi)

## Aluekonttorit

- **Helsinki**  
Eteläesplanadi 8 • PL 1010, 00101 Helsinki  
Faksi 020 460 3401
  - **Joensuu**  
Torikatu 9 A, 80100 Joensuu  
Faksi 020 460 2163
  - **Jyväskylä**  
Sepänkatu 4, 40100 Jyväskylä  
Faksi 020 460 2299
  - **Kajaani**  
Kauppakatu 1, 87100 Kajaani  
Faksi 020 460 3899
  - **Kuopio**  
Haapaniemenkatu 40 • PL 1127, 70111 Kuopio  
Faksi 020 460 3330
  - **Lahti**  
Laiturikatu 2, 5. kerros, 15140 Lahti  
Faksi 020 460 2249
  - **Lappeenranta**  
Snellmaninkatu 10, 53100 Lappeenranta  
Faksi 020 460 2149
  - **Mikkeli**  
Linnankatu 5, 50100 Mikkeli  
Faksi 020 460 3690
  - **Oulu**  
Asemakatu 37, 90100 Oulu  
Faksi 020 460 3944
  - **Pori**  
Valtakatu 6, 28100 Pori  
Faksi 020 460 2349
  - **Rovaniemi**  
Maakuntakatu 10 • PL 8151, 96101 Rovaniemi  
Faksi 020 460 2099
  - **Seinäjoki**  
Kauppatori 1 – 3, 60100 Seinäjoki  
Faksi 020 460 2399
  - **Tampere**  
Hämeenkatu 9 • PL 559, 33101 Tampere  
Faksi 020 460 3711
  - **Turku**  
Eerikinkatu 2, 20100 Turku  
Faksi 020 460 3649
  - **Vaasa**  
Pitkäkatu 55, 65100 Vaasa  
Faksi 020 460 3849
- Pietarin-edustusto
- **Finnveran Pietarin edustusto**  
**Finnish-Russian Innovation Center**  
Business Center Apollo, office 500  
Dobrolyubova Prospect 8  
St. Petersburg 197198  
Russia  
Puhelin +7 812 335 2234  
Faksi +7 812 335 2236

- Mannerheimintie 76 A  
PL 999, 00101 Helsinki  
Puhelin (09) 229 221, faksi (09) 2292 2980  
[www.yrittajat.fi](http://www.yrittajat.fi)
- Etelä-Karjalan Yrittäjät  
Kauppakatu 40 D, 53100 Lappeenranta  
puhelin 0104 701 100, faksi 0104 701 102  
[www.yrittajat.fi/etelakarjala](http://www.yrittajat.fi/etelakarjala)
- Etelä-Pohjanmaan Yrittäjät  
Alvar Aallon katu 3, 60100 Seinäjoki  
puhelin (06) 420 5000, faksi (06) 420 5001  
[www.yrittajat.fi/etelapohjanmaa](http://www.yrittajat.fi/etelapohjanmaa)
- Etelä-Savon Yrittäjät  
Patteristonkatu 2 C, 50100 Mikkeli  
puhelin (015) 151 684, faksi (015) 760 0950  
[www.yrittajat.fi/etelasavo](http://www.yrittajat.fi/etelasavo)
- Helsingin Yrittäjät  
Kellosilta 2 D, 2. kerros, 00520 Helsinki  
puhelin (09) 612 6230, faksi (09) 622 3385  
[www.yrittajat.fi/helsinki](http://www.yrittajat.fi/helsinki)
- Hämeen Yrittäjät  
Sibeliuksenkatu 11 A, 13100 Hämeenlinna  
puhelin (03) 682 1153, faksi (03) 682 1561  
[www.yrittajat.fi/hame](http://www.yrittajat.fi/hame)
- Kainuun Yrittäjät  
Kauppakatu 26 A, 87100 Kajaani  
puhelin 010 387 7870, faksi (08) 613 0934  
[www.yrittajat.fi/kainuu](http://www.yrittajat.fi/kainuu)
- Keski-Pohjanmaan Yrittäjät  
Ristirannankatu 1, 67100 Kokkola  
puhelin (06) 831 5292, faksi (06) 822 3760  
[www.yrittajat.fi/keskipohjanmaa](http://www.yrittajat.fi/keskipohjanmaa)
- Keski-Suomen Yrittäjät  
Sepänkatu 4, 40100 Jyväskylä  
puhelin 010 425 9200, faksi 010 425 9210  
[www.yrittajat.fi/keskisuomi](http://www.yrittajat.fi/keskisuomi)
- Kymen Yrittäjät  
Käsityöläiskatu 4, 45100 Kouvola  
puhelin (05) 544 3030, faksi (05) 535 4315  
[www.yrittajat.fi/kymi](http://www.yrittajat.fi/kymi)
- Lapin Yrittäjät  
Maakuntakatu 16, 96200 Rovaniemi  
puhelin (016) 420 0600, faksi (016) 420 0630  
[www.yrittajat.fi/lappi](http://www.yrittajat.fi/lappi)
- Länsipohjan Yrittäjät  
Valtakatu 5, 94100 Kemi  
puhelin (016) 221 701, faksi (016) 221 713  
[www.yrittajat.fi/lansipohja](http://www.yrittajat.fi/lansipohja)
- Pirkanmaan Yrittäjät  
Kehräsaari B-rappu, PL 7, 33210 Tampere  
puhelin (03) 251 6500, faksi (03) 251 6516  
[www.yrittajat.fi/pirkanmaa](http://www.yrittajat.fi/pirkanmaa)
- Pohjois-Karjalan Yrittäjät  
Kauppakatu 17 A, 80100 Joensuu  
puhelin 010 470 7600  
[www.yrittajat.fi/pohjoiskarjala](http://www.yrittajat.fi/pohjoiskarjala)
- Pohjois-Pohjanmaan Yrittäjät  
Uusikatu 64 A 2. krs., 90100 Oulu  
puhelin (08) 311 4677, faksi (08) 371 227  
[www.yrittajat.fi/pohjoispohjanmaa](http://www.yrittajat.fi/pohjoispohjanmaa)
- Päijät-Hämeen Yrittäjät  
Rautatienkatu 20 B 4, 15110 Lahti  
puhelin (03) 782 9866, faksi (03) 782 1718  
[www.yrittajat.fi/paijathame](http://www.yrittajat.fi/paijathame)
- Pääkaupunkiseudun Yrittäjät  
Tekniikantie 12, 02150 Espoo  
puhelin 010 422 1400, faksi (09) 2517 2200  
[www.yrittajat.fi/paakaupunkiseutu](http://www.yrittajat.fi/paakaupunkiseutu)
- Rannikko-Pohjanmaan Yrittäjät  
Hietasaarenkatu 6, PL 289, 65101 Vaasa  
puhelin (06) 356 0800, faksi (06) 356 0815  
[www.yrittajat.fi/rannikkopohjanmaa](http://www.yrittajat.fi/rannikkopohjanmaa)
- Satakunnan Yrittäjät  
Isolinnankatu 24, PL 45, 28101 Pori  
puhelin (02) 634 9900, faksi (02) 634 9901  
[www.yrittajat.fi/satakunta](http://www.yrittajat.fi/satakunta)
- Savon Yrittäjät  
Haapaniemenkatu 40, 70110 Kuopio  
puhelin (02) 634 9900, faksi (02) 634 9901  
[www.yrittajat.fi/savo](http://www.yrittajat.fi/savo)
- Uudenmaan Yrittäjät  
Rantakatu 1, 2. kerros, 04400 Järvenpää  
puhelin (09) 274 5420, faksi (09) 622 3381  
[www.yrittajat.fi/uusimaa](http://www.yrittajat.fi/uusimaa)
- Varsinais-Suomen Yrittäjät  
Brahenskatu 20, 20100 Turku  
puhelin (09) 274 5420, faksi (09) 622 3381  
[www.yrittajat.fi/varsinaissuomi](http://www.yrittajat.fi/varsinaissuomi)



## **Suomen Yrittäjät**

### **Varsinais-Suomen Yrittäjät**

#### **Suomen Yrittäjät**

Mannerheimintie 76 A  
PL 999, 00101 Helsinki  
puhelin (09) 229 221  
faksi (09) 2292 2980  
[toimisto@yrittajat.fi](mailto:toimisto@yrittajat.fi)  
[www.yrittajat.fi](http://www.yrittajat.fi)

#### **Varsinais-Suomen Yrittäjät**

Brahenkatu 20  
20100 Turku  
puhelin (09) 274 5420  
faksi (09) 622 3381  
[www.yrittajat.fi/varsinaissuomi](http://www.yrittajat.fi/varsinaissuomi)



## **FINNVERA**

#### **Finnvera Oyj**

Valtakunnallinen vaihde: 2024 6011

[www.finnvera.fi](http://www.finnvera.fi)

#### **Helsinki**

Eteläesplanadi 8  
PL 1010, 00101 Helsinki  
faksi 020 460 7220

#### **Kuopio**

Haapaniemenkatu 40  
PL 1127, 70111 Kuopio  
faksi 020 460 3240