

## Yrittäjägallup huhtikuu 2020 YEL-järjestelmä

2.4.2020

Kantar TNS Oy

Jaakko Hyry

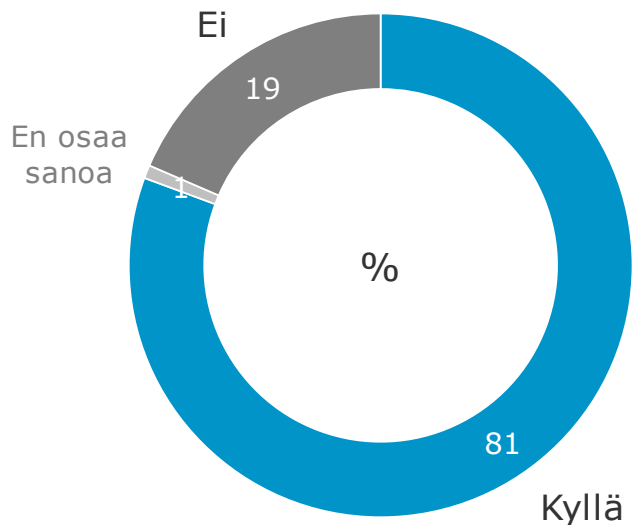
# Tutkimuksen tarkoitus ja toteutus

- Tämän Yrittäjägallupin tarkoituksena on selvittää pienten ja keskisuurten yritysten yrittäjien mielipiteitä ja näkemyksiä ajankohtaisista aiheista.
- Tutkimus toteutettiin monimenetelmä tutkimuksena, jolloin osa vastaajista osallistui tiedonkeruuseen sähköpostikyselyllä ja osa Gallup Forum -internetpaneelin kautta.
- Tutkimukseen vastasi yhteensä 1183 pk-yrityksen edustajaa seuraavasti:
  1. Gallup Forum -paneelistä lähestyen sen yrittäjäpanelisteja (148 vastausta)
  2. Bisnode -yritystietokannasta sähköpostikyselynä (347 vastausta)
  3. Suomen Yrittäjien rekisteristä sähköpostikyselynä (688 vastausta)
- Kaikki vastaukset tallentuivat yhteismitallisina samaan tietokantaan analysointia varten.
- Tiedonkeruu tehtiin maaliskuun 18.–24. päivän välisenä aikana 2020.
- Tulosten luottamusväli on kokonaistuloksen osalta +/- 2,9 prosenttiyksikköä.

# Onko YEL-vakuutus?

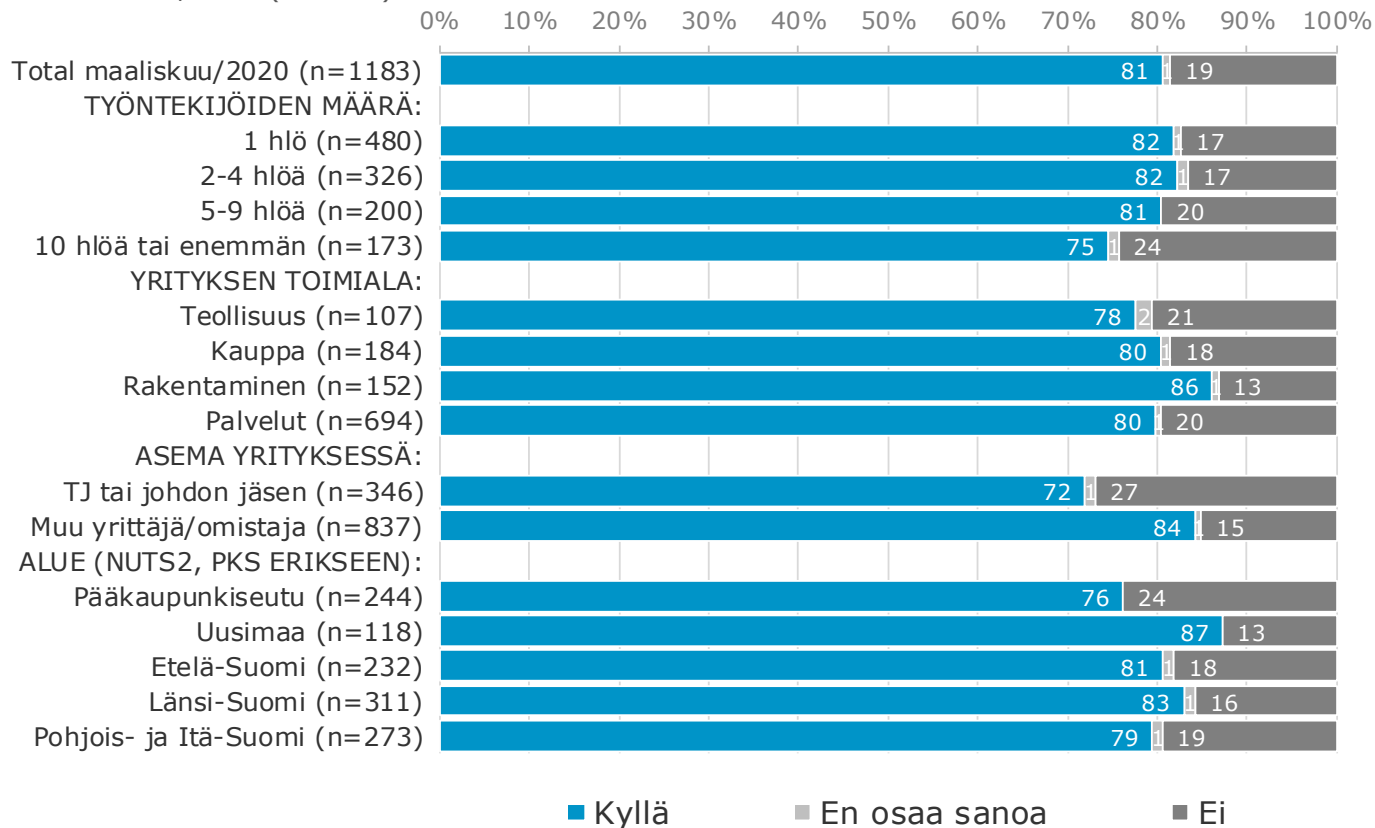
Onko sinulla YEL-vakuutus?

Total maaliskuu/2020 (n=1183)



Onko sinulla YEL-vakuutus?

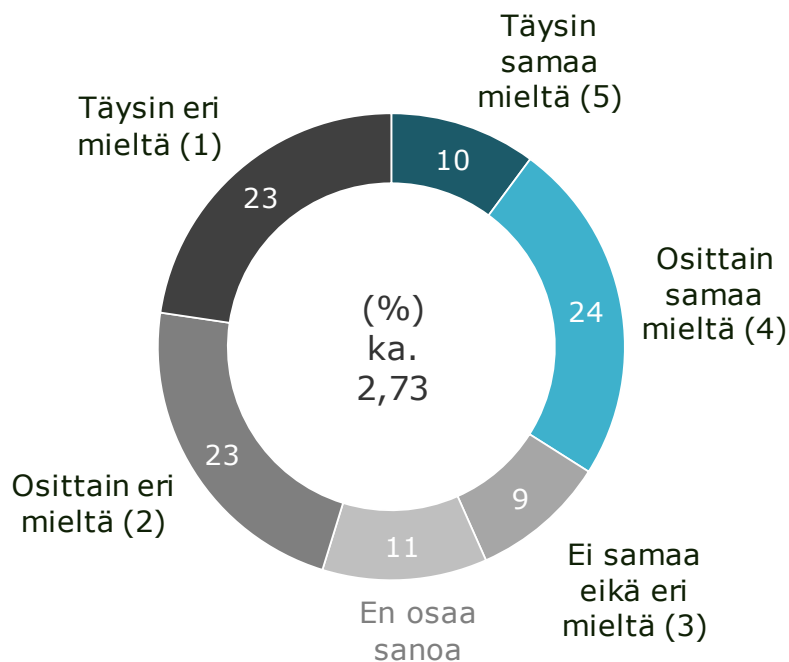
Total maaliskuu/2020 (n=1183)



# Nykyiseen YEL-järjestelmään luottaminen

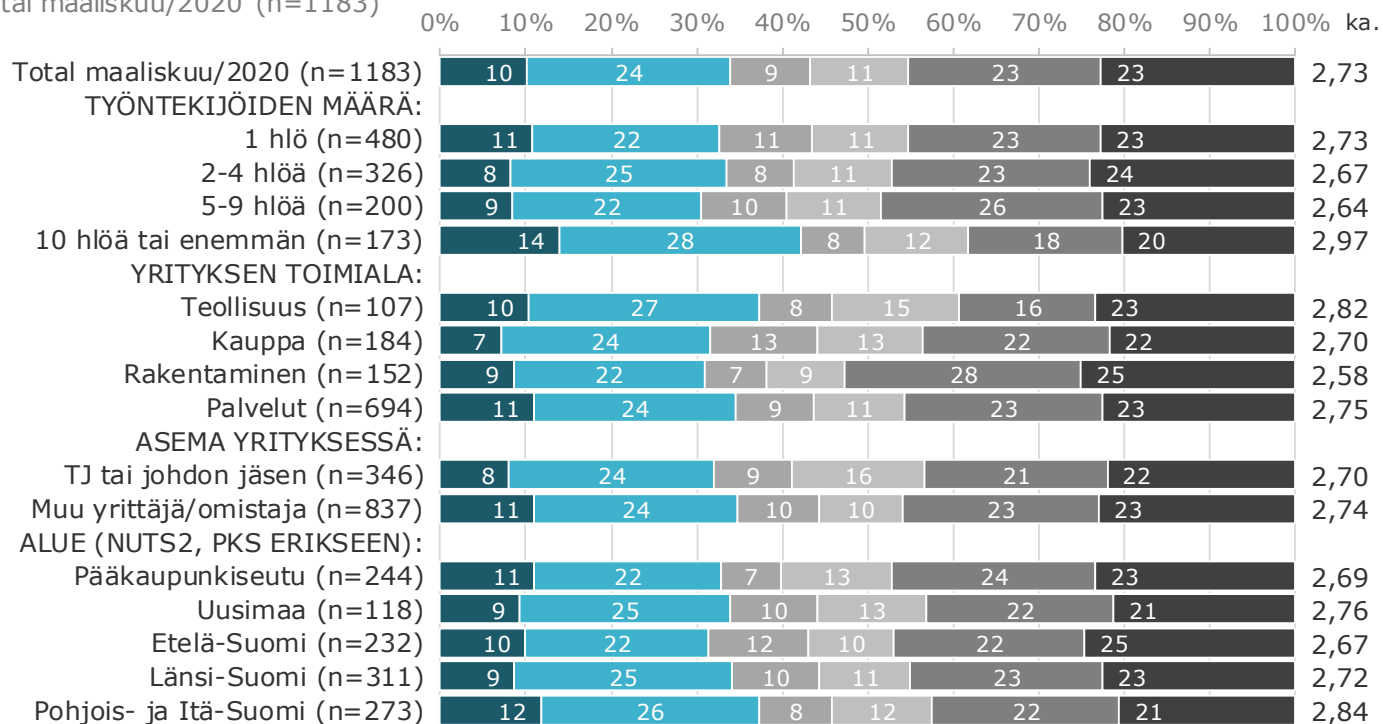
Mitä mieltä olet seuraavasta väittämästä?  
- Luotan nykyiseen YEL-järjestelmään.

Total maaliskuu/2020 (n=1183)



Mitä mieltä olet seuraavasta väittämästä?  
- Luotan nykyiseen YEL-järjestelmään.

Total maaliskuu/2020 (n=1183)



■ Täysin samaa mieltä (5)     
 ■ Osittain samaa mieltä (4)     
 ■ Ei samaa eikä eri mieltä (3)  
■ En osaa sanoa     
 ■ Osittain eri mieltä (2)     
 ■ Täysin eri mieltä (1)

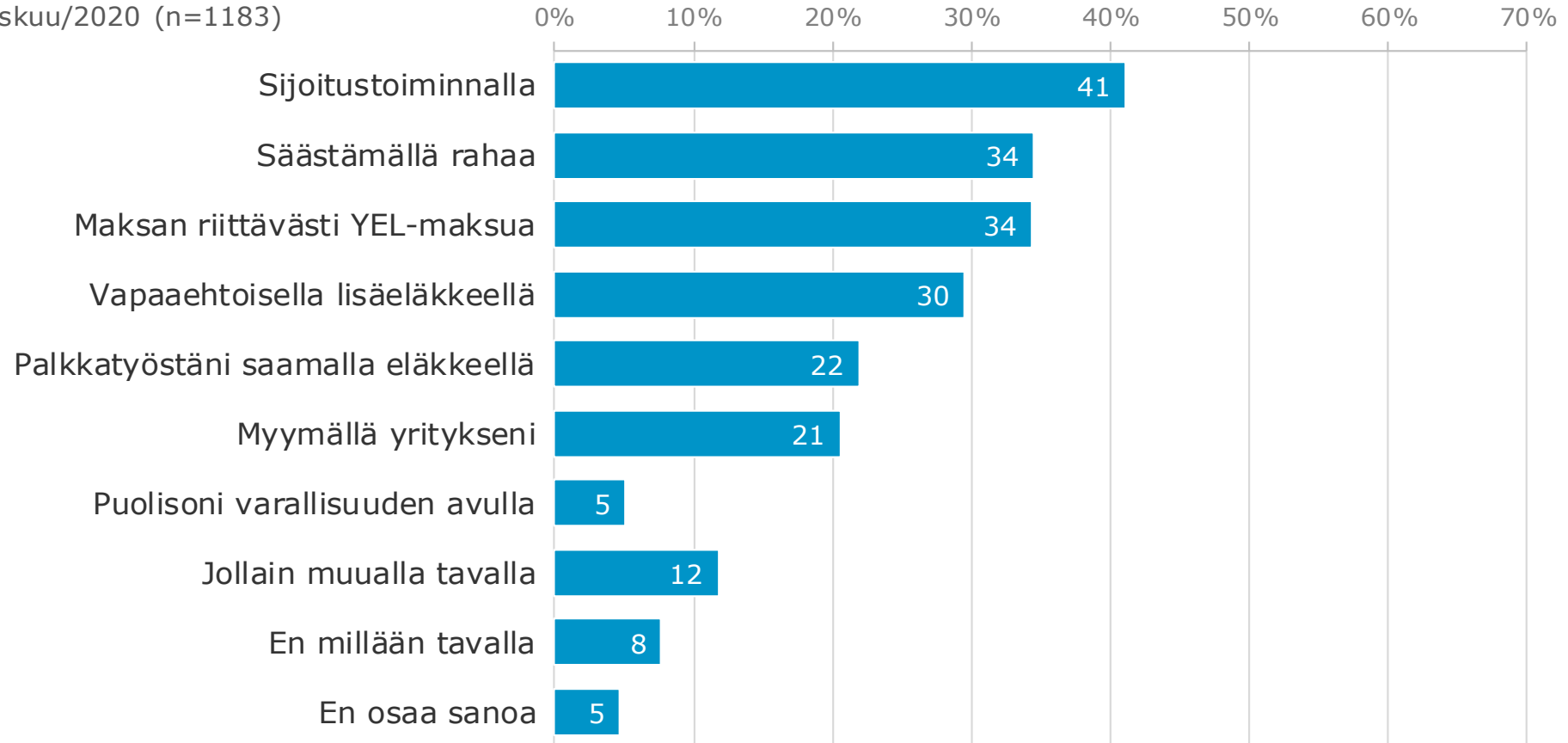
# Nuorempien epäluottamus YEL-järjestelmään suurta

				Ikä			
				20-39 v	40-49 v	50-59 v	60- v
				236	327	382	237
				236	327	382	237
				100,00	100,00	100,00	100,00
VCB	Mitä mieltä olet seuraavasta väittämästä? Luotan nykyiseen YEL-järjestelmään.	Unweighted Base	1183	236	327	382	237
		Base	1183	236	327	382	237
		Täysin samaa mieltä	10,14	4,24	5,81	13,09	17,30
		Osittain samaa mieltä	23,84	19,92	18,96	30,10	24,47
		Ei samaa eikä eri mieltä	9,38	10,17	9,48	8,12	10,55
		Osittain eri mieltä	22,57	22,03	24,16	23,04	20,25
		Täysin eri mieltä	22,66	33,47	28,13	17,80	11,82
		En osaa sanoa	11,41	10,17	13,46	7,85	15,61
		Mean	2,73	2,33	2,42	2,97	3,18

# Miten on varautunut vanhuuden päiviin?

Miten olet varautunut vanhuuden päiviin?  
Voit valita useita vaihtoehtoja.

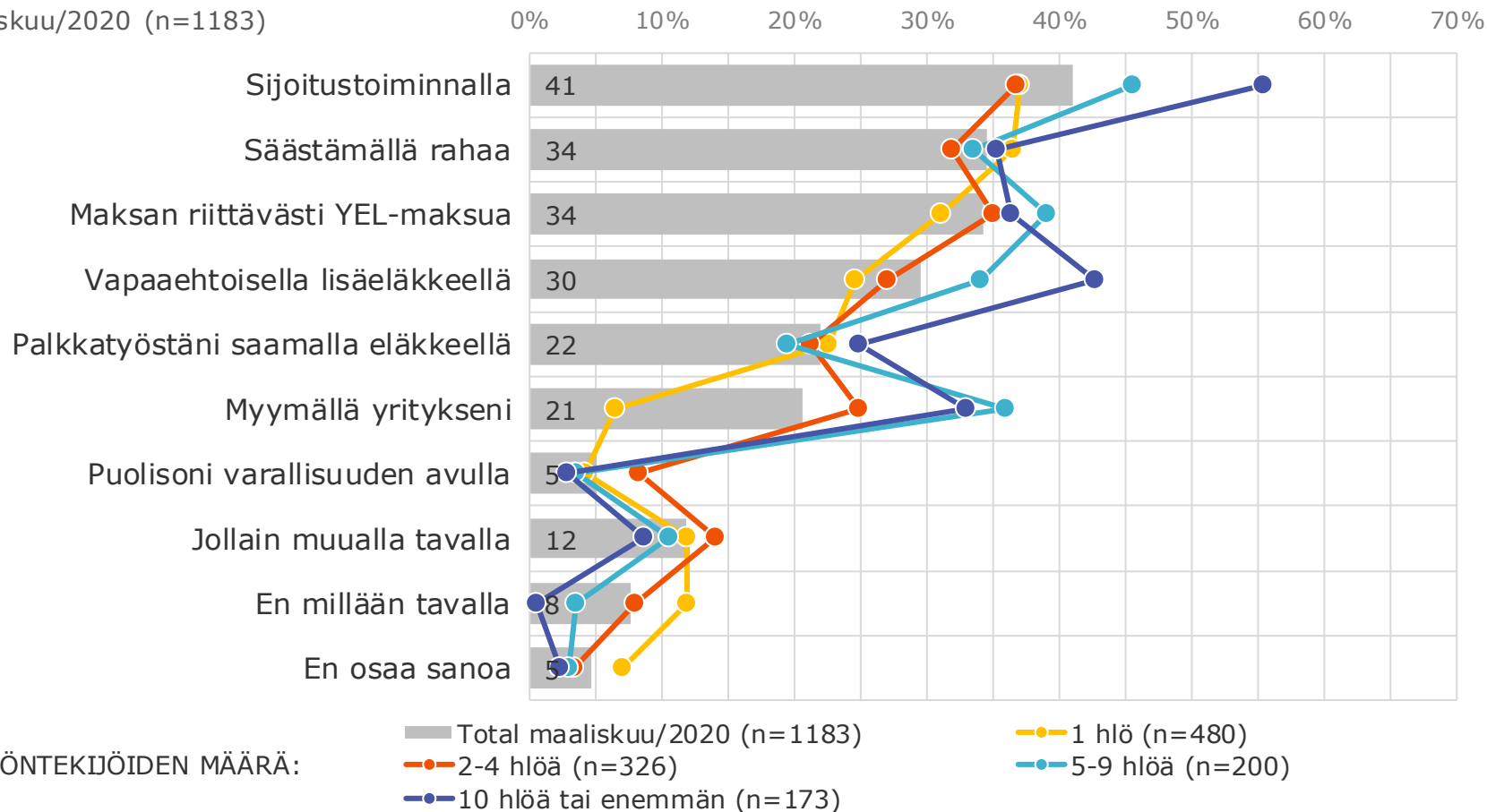
Total maaliskuu/2020 (n=1183)



# Miten on varautunut vanhuuden päiviin?

Miten olet varautunut vanhuuden päiviin?  
Voit valita useita vaihtoehtoja.

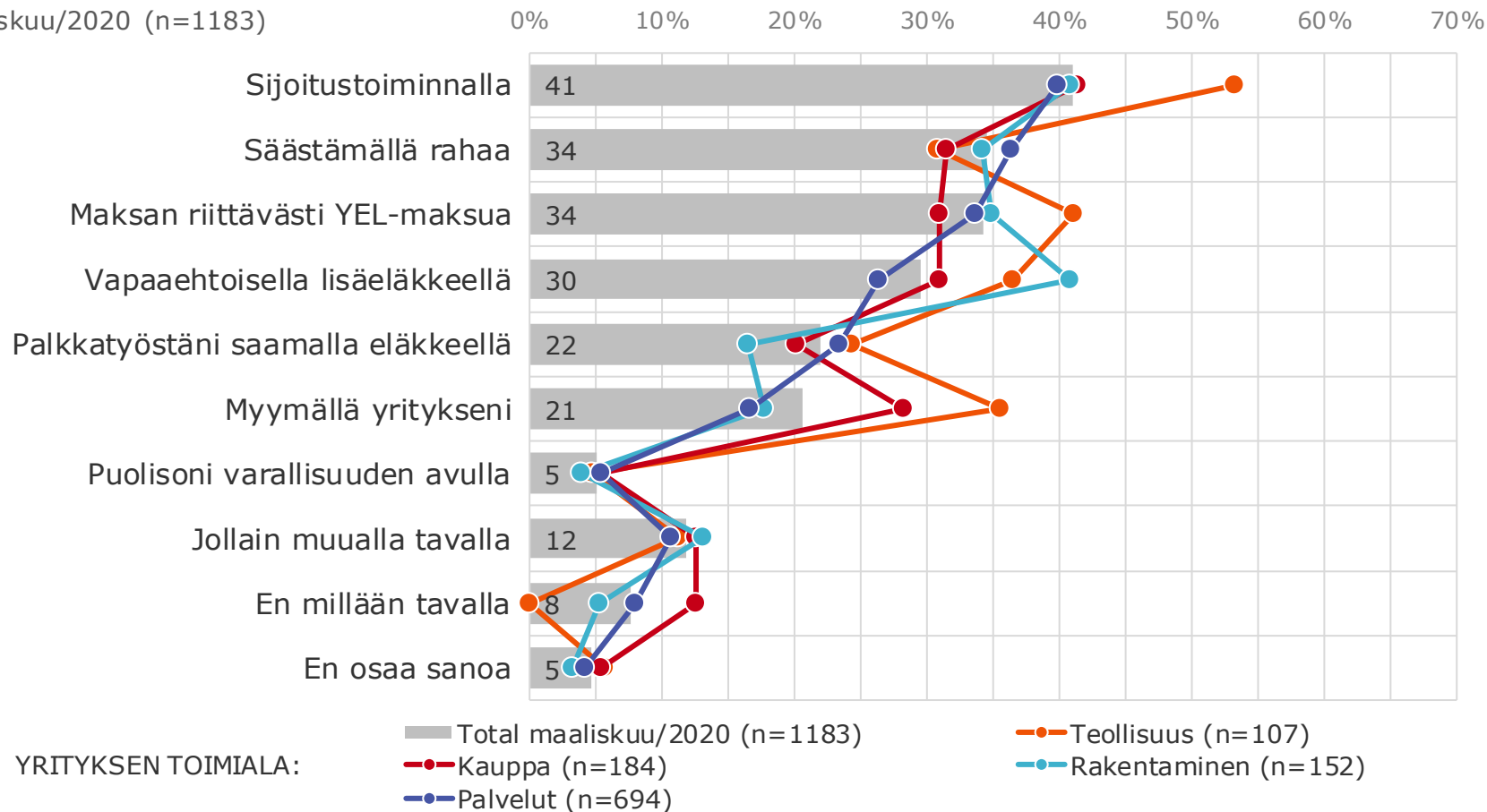
Total maaliskuu/2020 (n=1183)



# Miten on varautunut vanhuuden päiviin?

Miten olet varautunut vanhuuden päiviin?  
Voit valita useita vaihtoehtoja.

Total maaliskuu/2020 (n=1183)





# Nuoremmat säästävät enemmän ja ottavat lisäeläkkeitä vähemmän

				Ikä			
				20-39 v	40-49 v	50-59 v	60- v
				236	327	382	237
				236	327	382	237
				100,00	100,00	100,00	100,00
VCC	Miten olet varautunut vanhuuden päiviin? Voit valita useita vaihtoehtoja.	Unweighted Base	1183	236	327	382	237
		Base	1183	236	327	382	237
		Maksan riittävästi YEL-maksua	34,32	28,81	31,19	39,01	36,29
		Sijoitustoiminnalla	41,08	46,61	44,34	41,36	30,38
		Vapaaehtoisella lisäeläkkeellä	29,50	20,76	23,85	38,48	31,22
		Palkkatyöstäni saamalla eläkkeellä	21,89	12,71	14,07	26,70	33,76
		Myymällä yritykseni	20,54	16,95	20,49	22,77	20,68
		Säästämällä rahaa	34,49	44,07	35,47	31,15	28,69
		Puolisoni varallisuuden avulla	5,07	6,78	3,98	5,50	4,22
		Jollain muualla tavalla	11,75	13,98	14,07	10,21	8,86
		En millään tavalla	7,69	10,59	7,95	6,81	5,91
		En osaa sanoa	4,65	4,66	5,50	4,45	3,80