

Yrittäjägallup toukokuu 2020 Koronakriisin vaikutus yrityksiin 19.–25.5.2020 (4. tutkimuskierros)

26.5.2020

Kantar TNS Oy

Jaakko Hyry

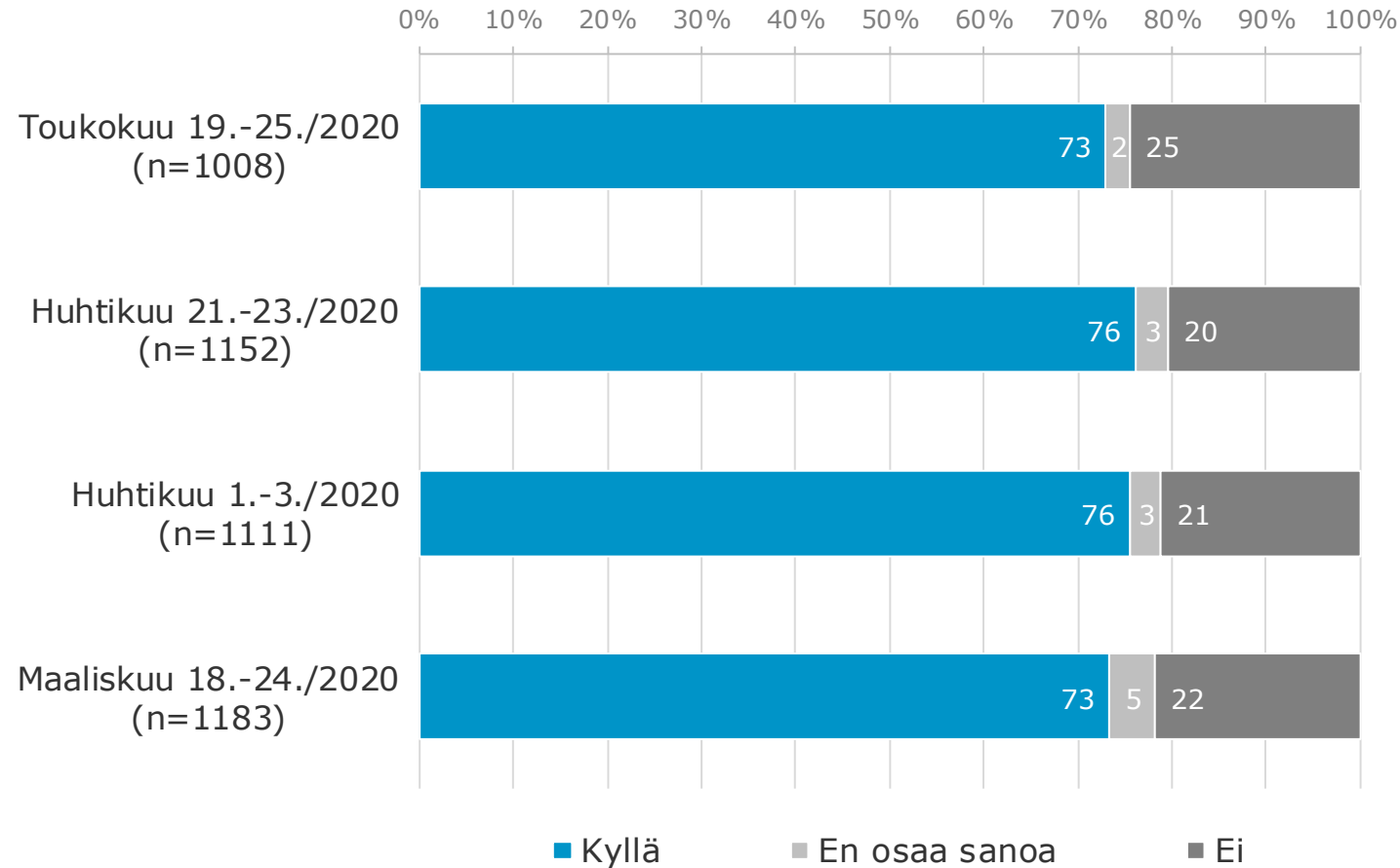
Tutkimuksen tarkoitus ja toteutus

- Tämän Yrittäjägallupin tarkoituksena on selvittää pienten ja keskisuurten yritysten yrittäjien mielipiteitä ja näkemyksiä ajankohtaisista aiheista.
- Tutkimus toteutettiin monimenetelmä tutkimuksena, jolloin osa vastaajista osallistui tiedonkeruuseen sähköpostikyselyllä ja osa Gallup Forum -internetpaneelin kautta.
- Tutkimukseen vastasi yhteensä 1008 pk-yrityksen edustajaa seuraavasti:
 1. Gallup Forum -paneelista lähestyen sen yrittäjäpanelisteja (141 vastausta)
 2. Bisnode -yritystietokannasta sähköpostikyselynä (283 vastausta)
 3. Suomen Yrittäjien rekisteristä sähköpostikyselynä (584 vastausta)
- Kaikki vastaukset tallentuivat yhteismitallisina samaan tietokantaan analysointia varten.
- Tiedonkeruu tehtiin huhtikuun 19.– 25. päivän välisenä aikana 2020.
- Tulosten luottamusväli on kokonaistuloksen osalta +/- 3,1 prosenttiyksikköä.

Onko koronavirus aiheuttanut yritykselle ongelmia?

Onko koronavirus aiheuttanut yrityksellesi ongelmia?

Toukokuu 19.-25./2020 (n=1008)



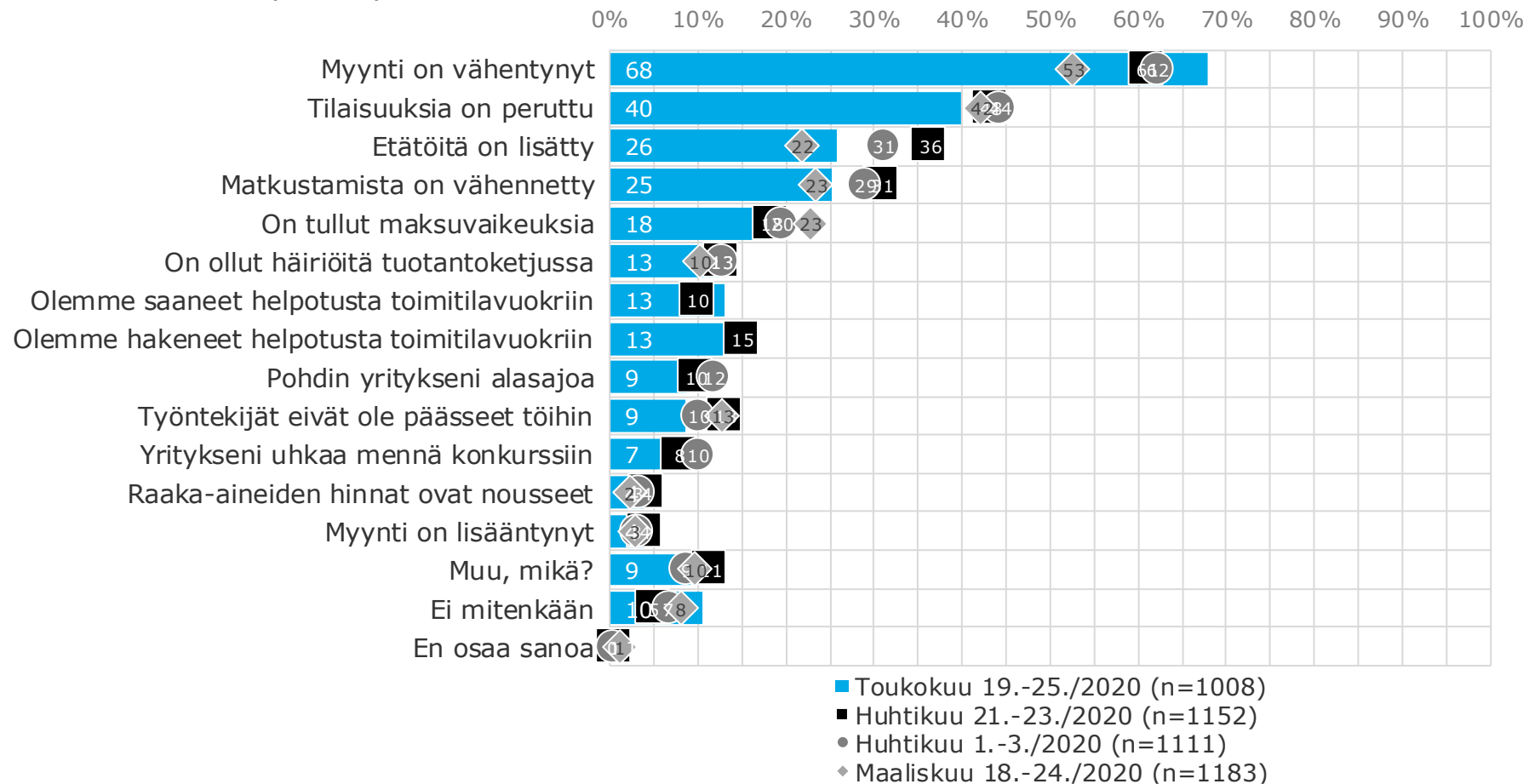
Koronavirus on aiheuttanut ongelmia noin kolmelle neljästä yrityksestä (73 %). Osuus on hieman pienempi kuin maaliskuun mittauksissa.

Mitä koronavirus on aiheuttanut yrityksen toimintaan? (kierrosvertailu)

Mitä koronavirus on aiheuttanut yrityksesi toimintaan?


Voit valita useamman vaihtoehdon.

Toukokuu 19.-25./2020 (n=1008)



Mitä koronavirus on aiheuttanut yrityksen toimintaan? (luvut)

Merkitsevä ero muuhun aineistoon



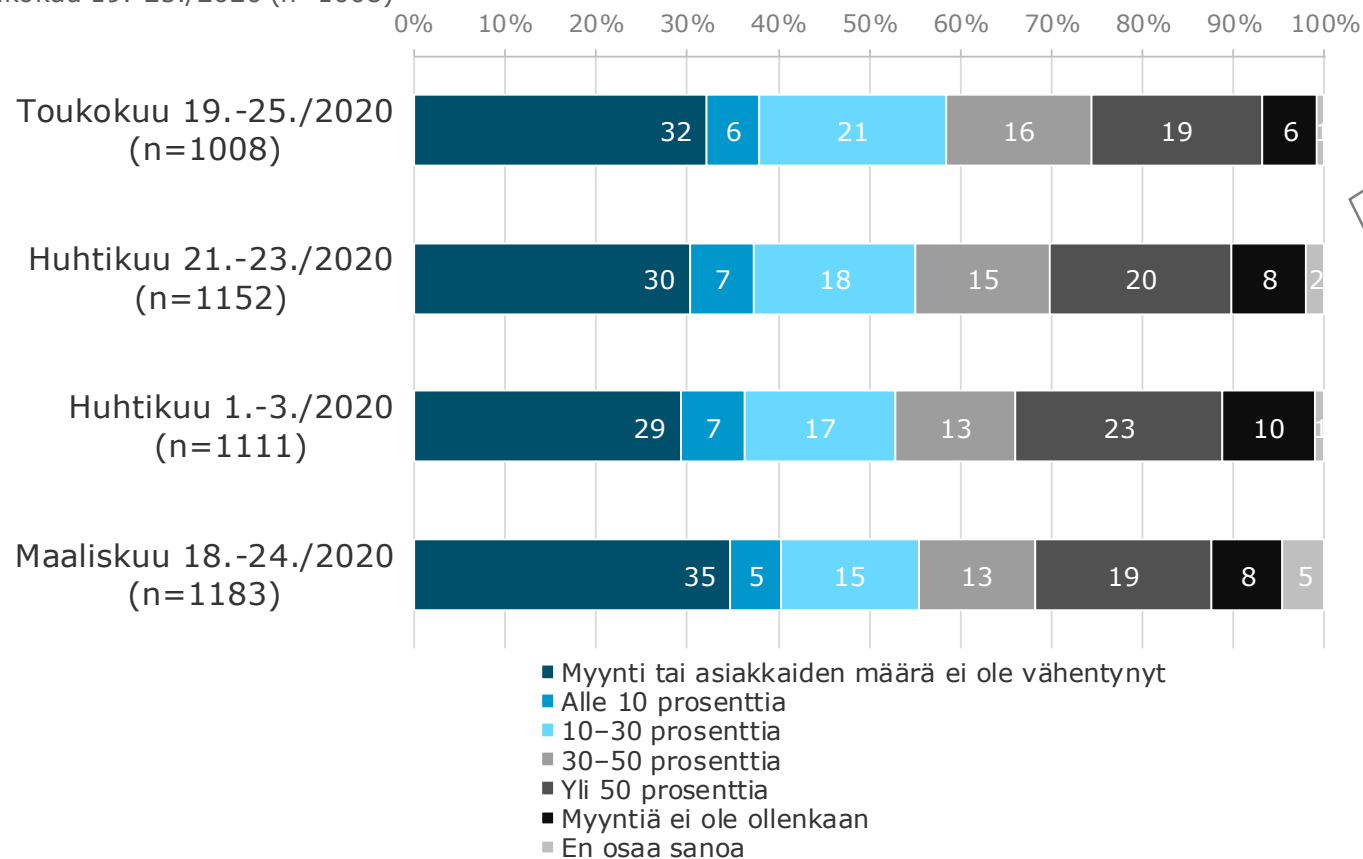
| Mitä koronavirus on aiheuttanut yrityksesi toimintaan? Voit valita useamman vaihtoehdon. (%) | Toukokuu 19.-25./2020 (n=1008) | Teollisuus (n=106) | Kauppa (n=164) | Rakentaminen (n=88) | Palvelut (n=607) | 1 hlö (n=444) | 2-4 hlöä (n=262) | 5-9 hlöä (n=153) | 10 hlöä tai enemmän (n=146) | TJ tai johdon jäsen (n=330) | Muu yrittäjä/o mistaja (n=678) | Pääkaupun kiseutu (n=201) | Uusimaa (n=101) | Etelä- Suomi (n=209) | Länsi- Suomi (n=285) | Pohjois- ja Itä- Suomi (n=209) |
|--|--------------------------------------|-----------------------|-------------------|------------------------|---------------------|------------------|---------------------|---------------------|--------------------------------------|--------------------------------------|---|---------------------------------|--------------------|----------------------------|----------------------------|---|
| Myynti on vähentynyt | 68 | 68 | 79 | 45 | 69 | 62 | 68 | 78 | 73 | 70 | 67 | 70 | 66 | 67 | 70 | 64 |
| Tilaisuuksia on peruttu | 40 | 42 | 39 | 23 | 43 | 36 | 36 | 45 | 52 | 46 | 37 | 42 | 33 | 37 | 41 | 44 |
| Etätöitä on lisätty | 26 | 29 | 22 | 19 | 28 | 22 | 23 | 21 | 49 | 31 | 23 | 37 | 28 | 20 | 22 | 25 |
| Matkustamista on vähennetty | 25 | 38 | 23 | 18 | 25 | 21 | 23 | 25 | 42 | 31 | 22 | 30 | 21 | 22 | 23 | 28 |
| On tullut maksuvaikeuksia | 18 | 18 | 23 | 14 | 17 | 14 | 23 | 22 | 15 | 23 | 15 | 21 | 15 | 20 | 16 | 15 |
| On ollut häiriöitä tuotantoketjussa | 13 | 29 | 24 | 15 | 8 | 7 | 15 | 20 | 23 | 19 | 10 | 13 | 14 | 11 | 14 | 13 |
| Olemme saaneet helpotusta toimitilavuokriin | 13 | 11 | 24 | 2 | 12 | 9 | 16 | 12 | 21 | 14 | 13 | 14 | 12 | 10 | 14 | 15 |
| Olemme hakeneet helpotusta toimitilavuokriin | 13 | 12 | 21 | 2 | 12 | 9 | 13 | 14 | 24 | 15 | 12 | 18 | 10 | 12 | 12 | 11 |
| Pohdin yritykseni alasajoa | 9 | 5 | 13 | 9 | 8 | 9 | 10 | 8 | 5 | 9 | 9 | 8 | 8 | 7 | 12 | 8 |
| Työntekijät eivät ole päässeet töihin | 9 | 8 | 9 | 14 | 8 | 2 | 10 | 12 | 24 | 12 | 7 | 10 | 7 | 6 | 10 | 9 |
| Yritykseni uhkaa mennä konkurssiin | 7 | 7 | 9 | 5 | 6 | 6 | 8 | 9 | 7 | 8 | 6 | 6 | 4 | 7 | 8 | 6 |
| Raaka-aineiden hinnat ovat nousseet | 4 | 6 | 7 | 5 | 3 | 2 | 5 | 5 | 8 | 4 | 4 | 3 | 3 | 5 | 5 | 3 |
| Myynti on lisääntynyt | 4 | 5 | 7 | 1 | 4 | 3 | 5 | 4 | 5 | 4 | 4 | 4 | 9 | 4 | 2 | 3 |
| Muu, mikä? | 9 | 9 | 11 | 7 | 9 | 9 | 10 | 9 | 10 | 8 | 10 | 7 | 12 | 8 | 8 | 12 |
| Ei mitenkään | 10 | 9 | 2 | 23 | 10 | 14 | 11 | 5 | 3 | 10 | 10 | 5 | 6 | 13 | 12 | 12 |
| En osaa sanoa | 1 | 1 | 1 | 5 | 1 | 1 | 2 | 1 | 1 | 1 | 1 | 1 | 2 | 1 | 1 | 0 |

Kuinka paljon myynti on vähentynyt? (koko aineisto)

(kaikki vastaajat)

Kuinka paljon myynti on vähentynyt?

Toukokuu 19.-25./2020 (n=1008)



41% yrityksistä ilmoittaa myynnin vähentyneen 30 % tai enemmän. Vastaava osuus oli huhtikuun alussa 46 %.

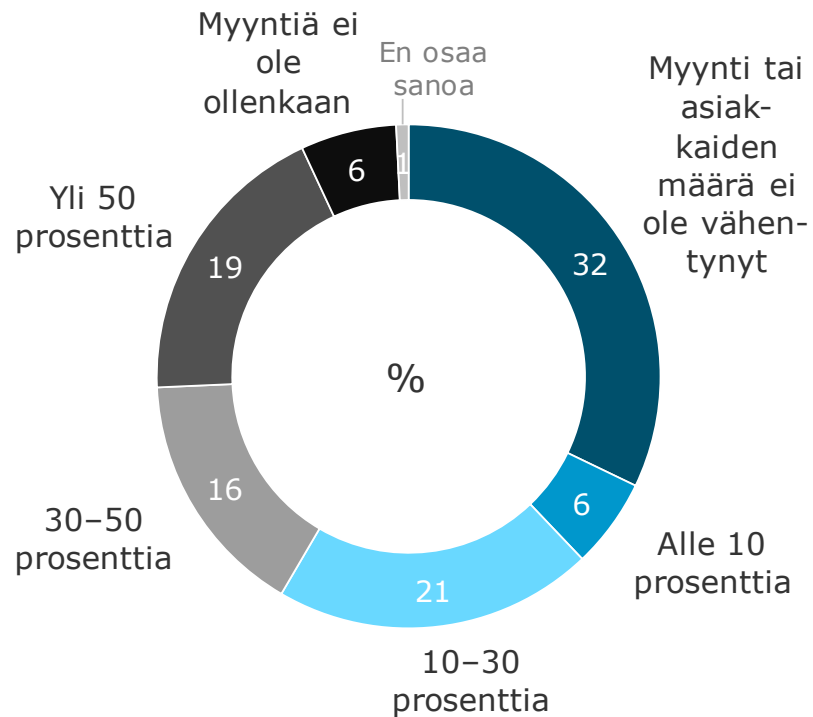
Niiden yritysten osuus, joissa myynti tai asiakkaiden määrä ei ole vähentynyt, on lisääntynyt hieman huhtikuun alusta (29 % → 32 %).

Kuinka paljon myynti on vähentynyt? (koko aineisto)

(kaikki vastaajat)

Kuinka paljon myynti on vähentynyt?

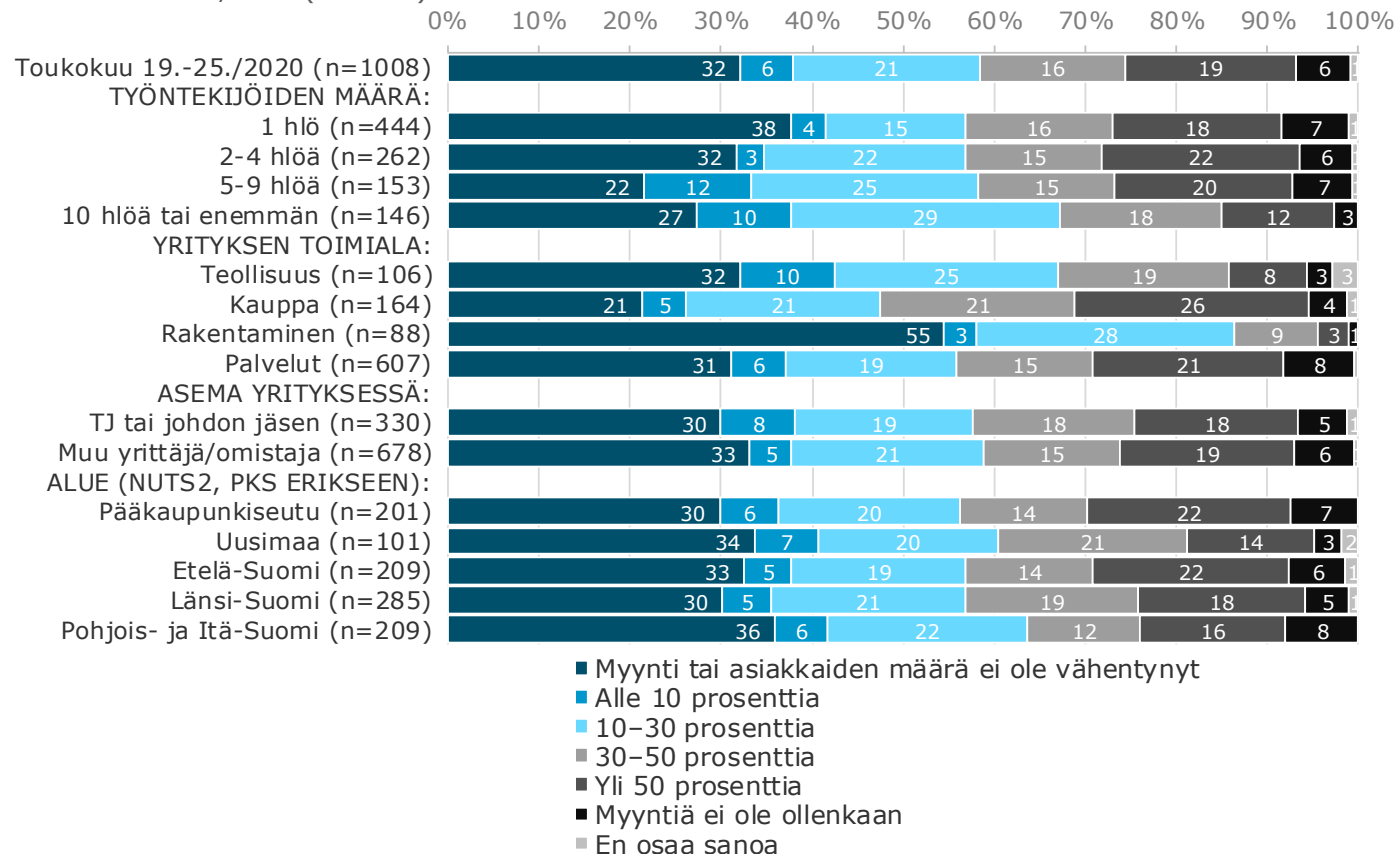
Toukokuu 19.-25./2020 (n=1008)



(kaikki vastaajat)

Kuinka paljon myynti on vähentynyt?

Toukokuu 19.-25./2020 (n=1008)



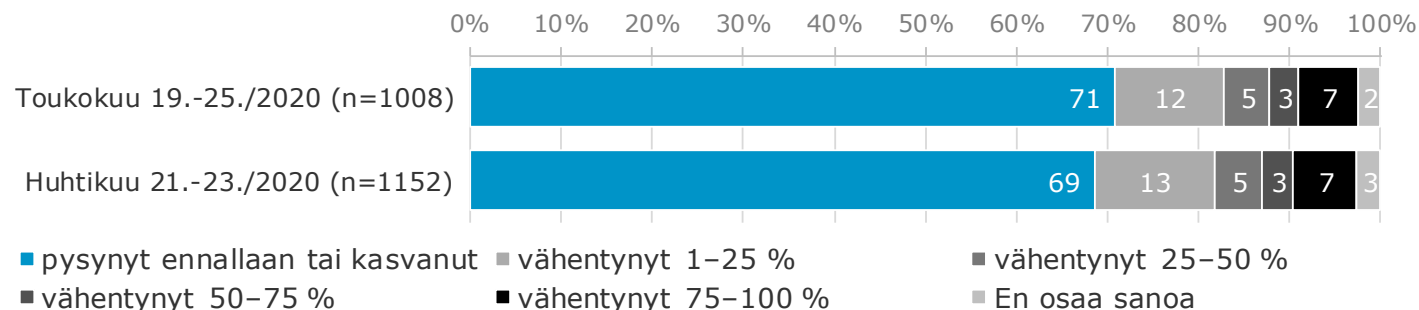
41 % yrityksistä ilmoittaa myynnin vähentyneen 30 % tai enemmän.

Niiden yritysten osuus, joissa myynti tai asiakkaiden määrä ei ole vähentynyt, on nyt 32 %.

Miten koronavirusepidemia on vaikuttanut / vaikuttaa henkilöstön määrään verrattuna normaaliaikaan?

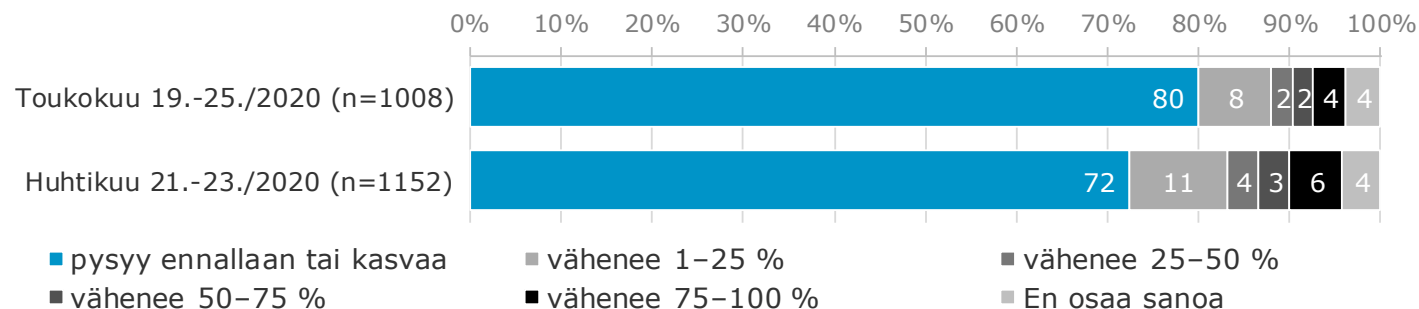
Miten koronavirusepidemia on vaikuttanut yrityksenne henkilöstön määrään verrattuna normaaliaikaan?

Tähän mennessä henkilöstön määrä on...



Miten koronavirusepidemia vaikuttaa yrityksenne henkilöstön määrään verrattuna normaaliaikaan?

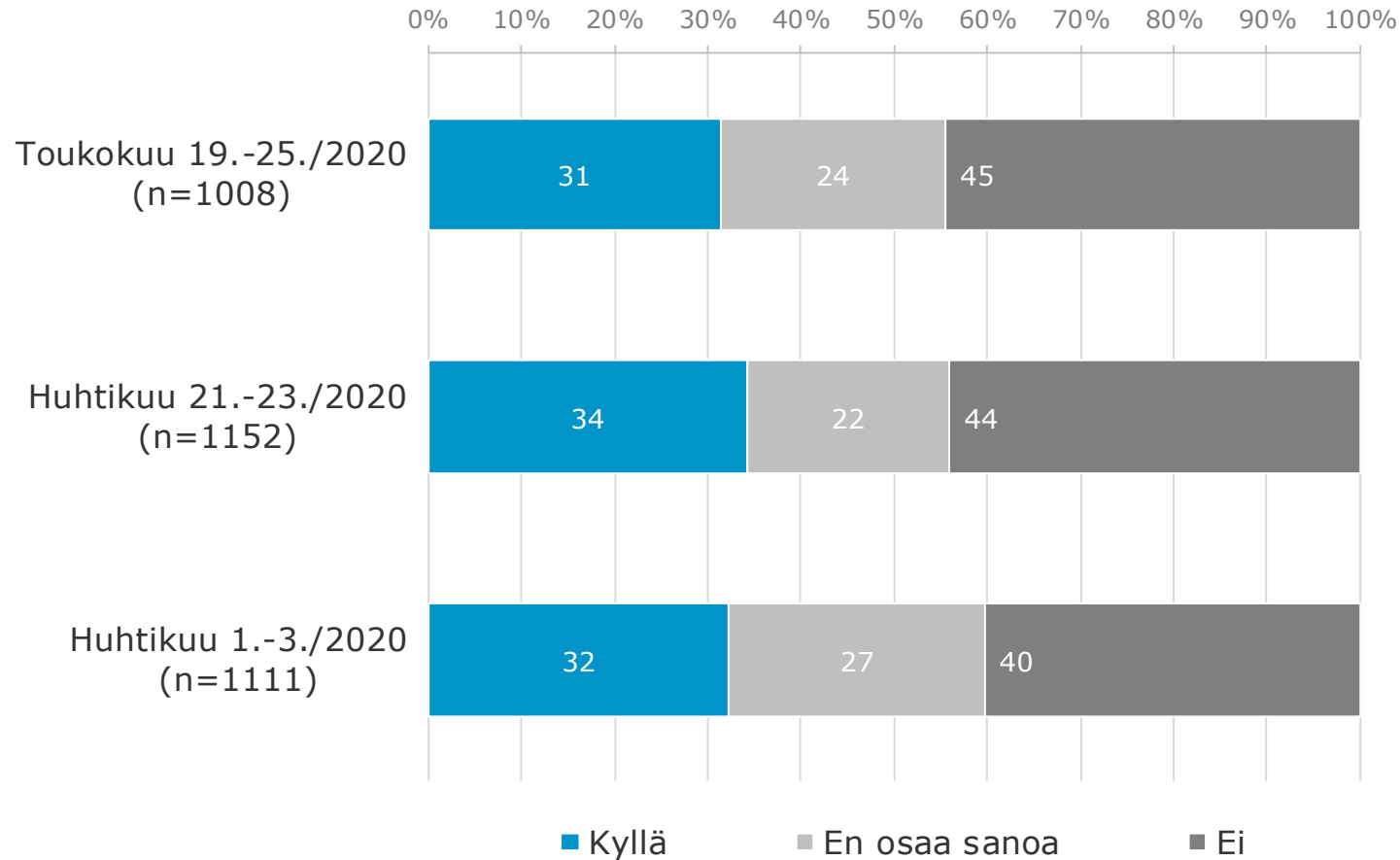
Seuraavan kahden viikon aikana henkilöstön määrä...



Onko lainarahoitus yritykselle koronakriisissä mahdollista?

Onko lainarahoitus yrityksellesi koronakriisissä mahdollista?

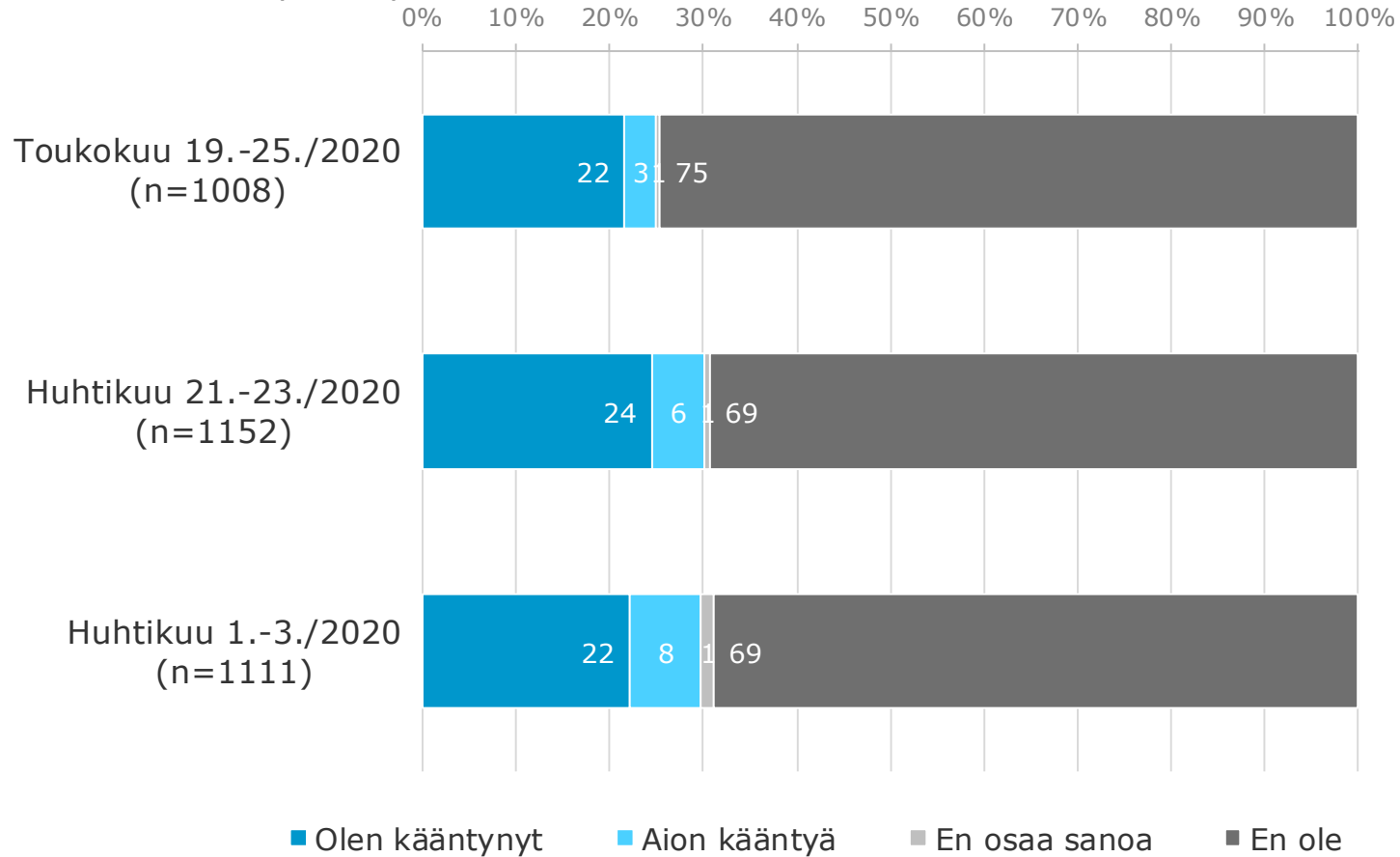
Toukokuu 19.-25./2020 (n=1008)



Onko kääntynyt koronatilanteen vuoksi pankin puoleen?

Oletko kääntynyt koronatilanteen vuoksi pankin puoleen?

Toukokuu 19.-25./2020 (n=1008)

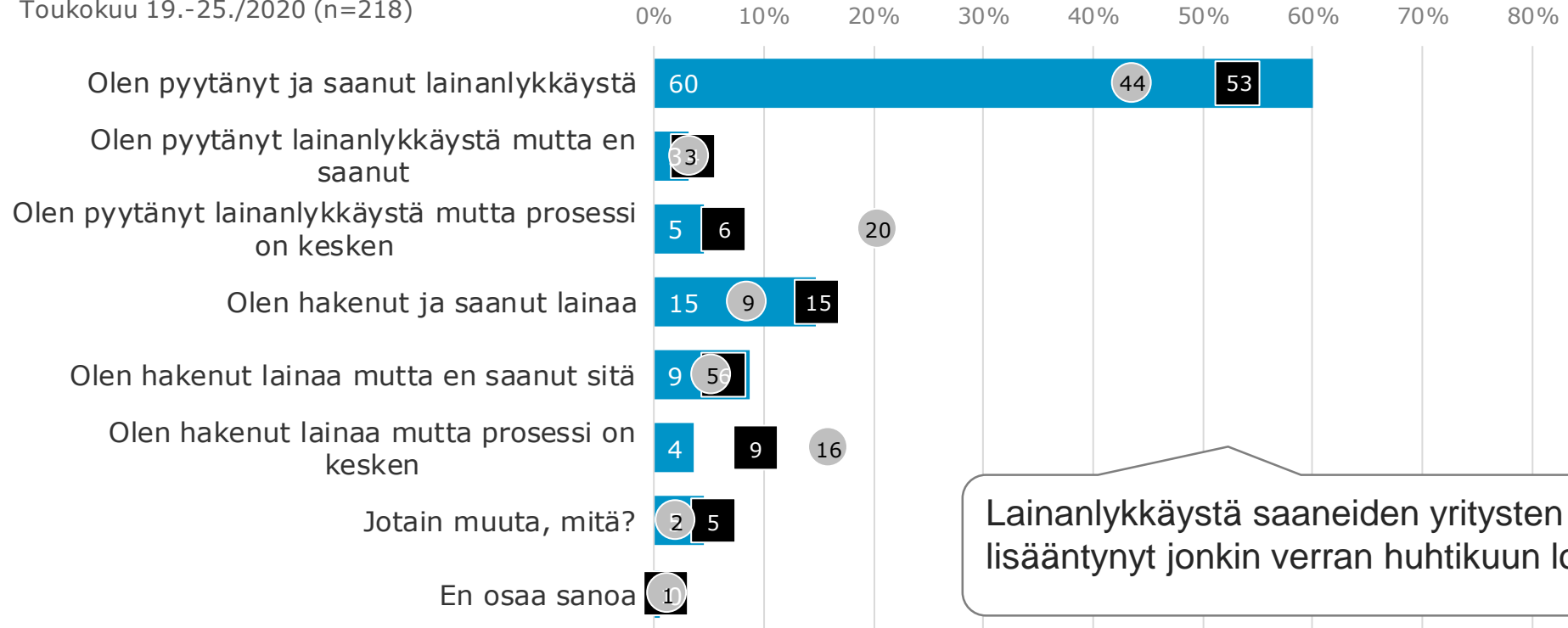


Jos on kääntynyt pankin puoleen, mitä on tehnyt?

(jos kääntynyt koronatilanteen vuoksi pankin puoleen)

Mitä olet tehnyt?

Toukokuu 19.-25./2020 (n=218)



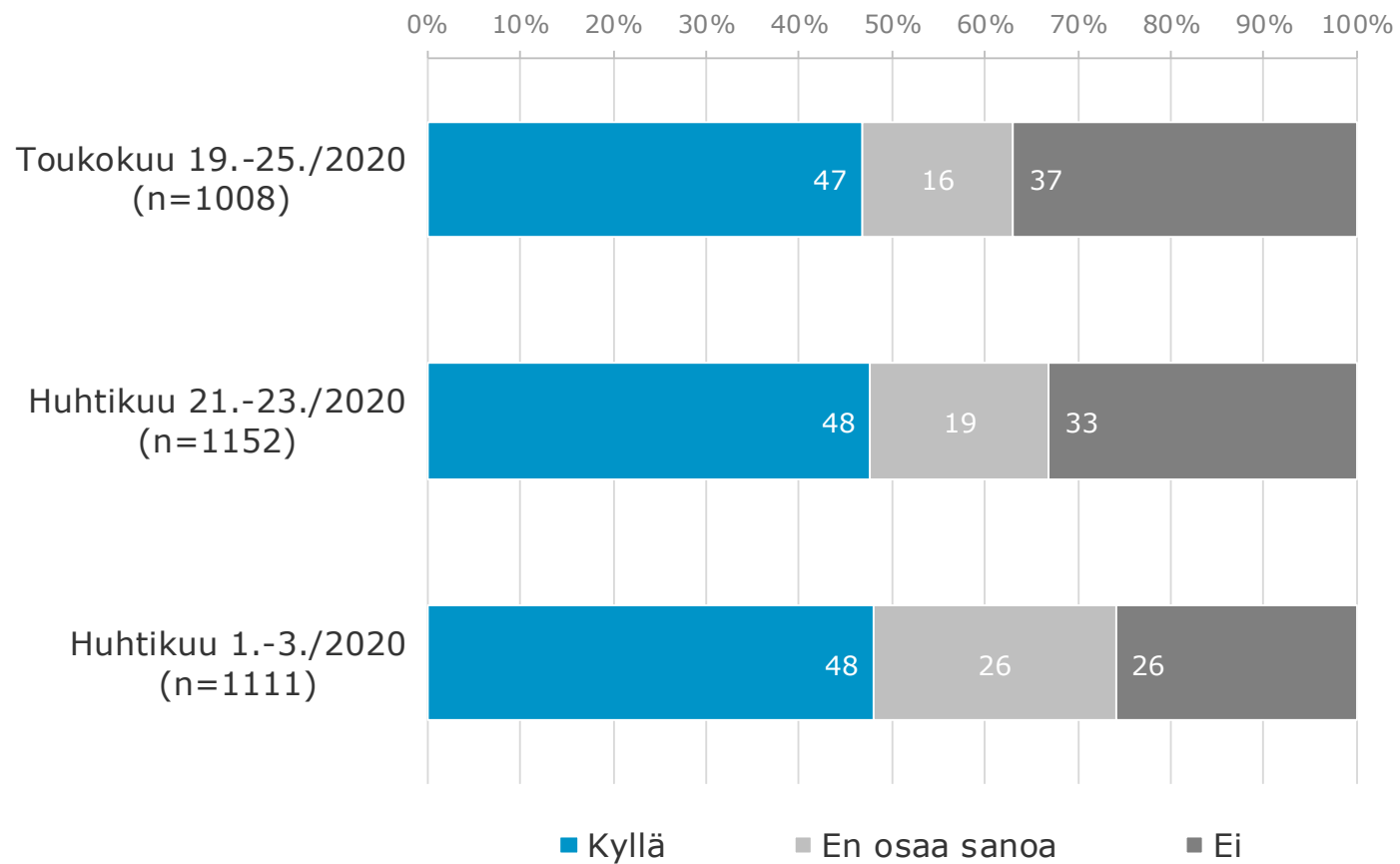
Lainanlykkäystä saaneiden yritysten osuus on lisääntynyt jonkin verran huhtikuun lopusta.

- Toukokuu 19.-25./2020 (n=218)
- Huhtikuu 21.-23./2020 (n=282)
- Huhtikuu 1.-3./2020 (n=246)

Tarvitseeko kriisistä selviämiseen suoraa julkista tukea?

Tarvitsetteko kriisistä selviämiseen suoraa julkista tukea?

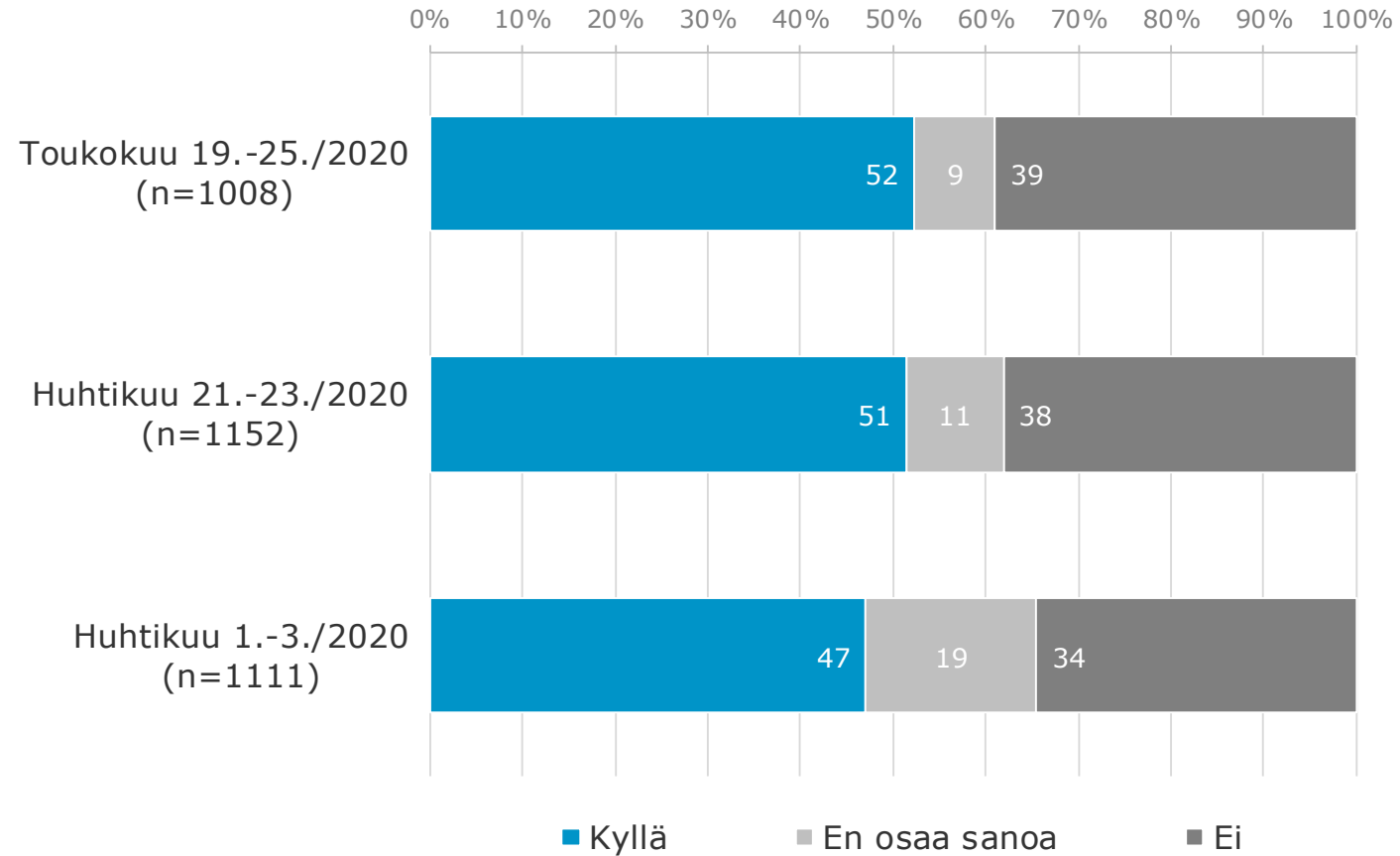
Toukokuu 19.-25./2020 (n=1008)



Onko hakenut tai hakemassa suoraa tukea yritykselle?

Oletteko hakenut tai hakemassa suoraa tukea yrityksellenne?

Toukokuu 19.-25./2020 (n=1008)

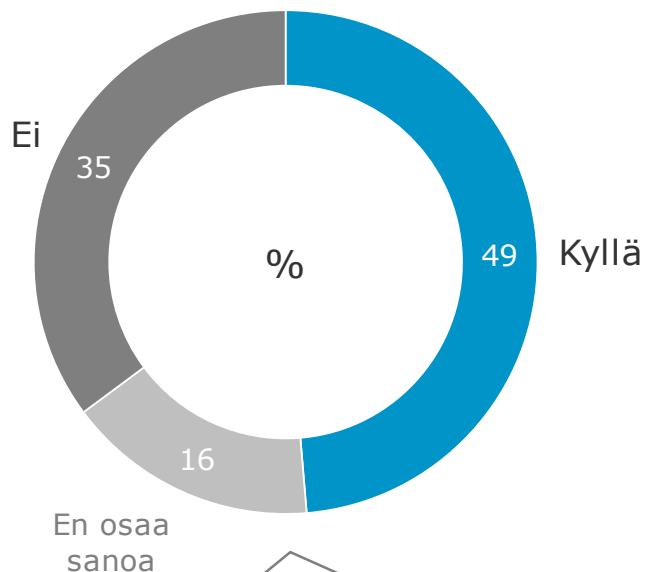


Onko saanut hakemaansa suoraa tukea?

(jos hakenut tai hakemassa suoraa tukea yritykselle)

Oletteko saaneet hakemaanne suoraa tukea?

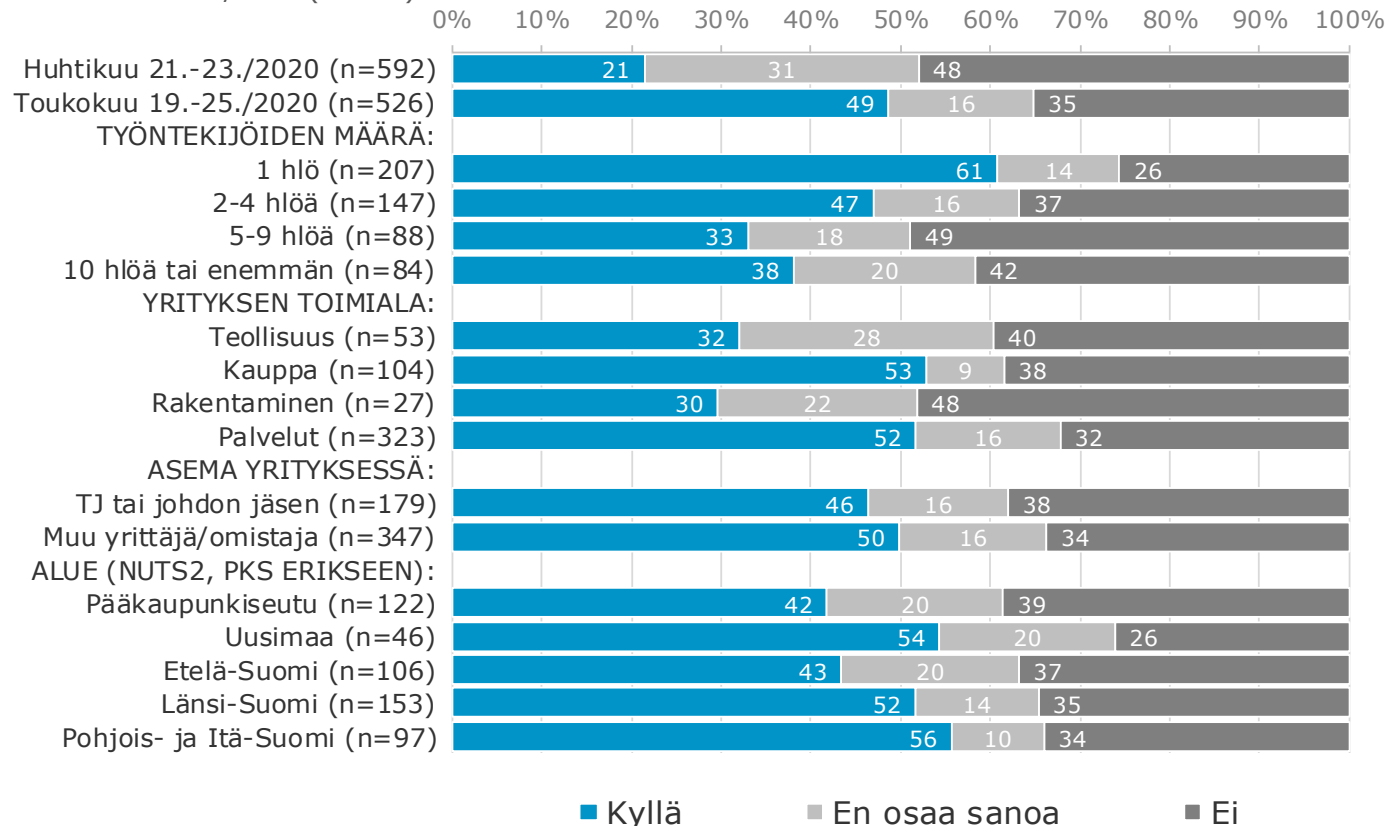
Toukokuu 19.-25./2020 (n=526)



(jos hakenut tai hakemassa suoraa tukea yritykselle)

Oletteko saaneet hakemaanne suoraa tukea?

Toukokuu 19.-25./2020 (n=526)

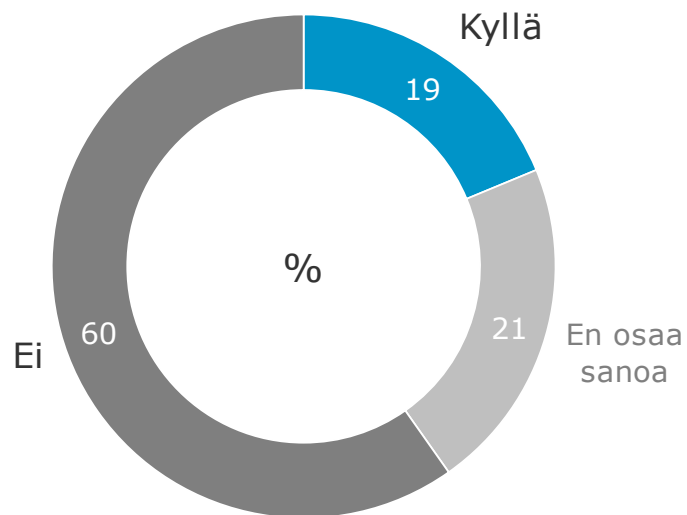


Suoraa tukea hakeneista yrityksistä lähes puolet (49 %) on saanut sitä. Osuus on suurin kaupassa ja palvelualalla (53 %/52 %) pienin rakentamisessa (30 %).

Jos saanut suoraa tukea, riittääkö se kriisin yli?

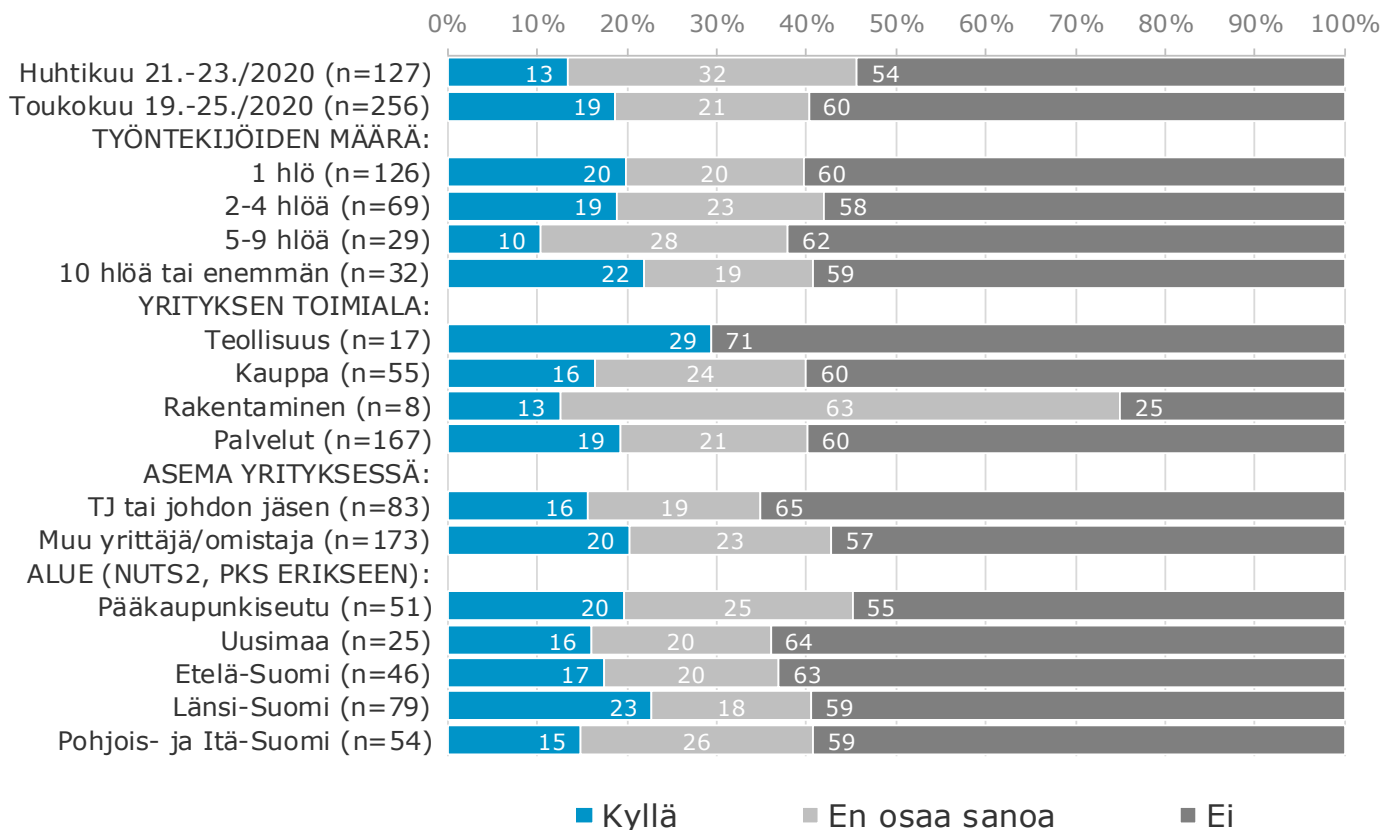
Jos olette saaneet, riittääkö saamanne suora tuki kriisin yli?

Toukokuu 19.-25./2020 (n=256)



Jos olette saaneet, riittääkö saamanne suora tuki kriisin yli?

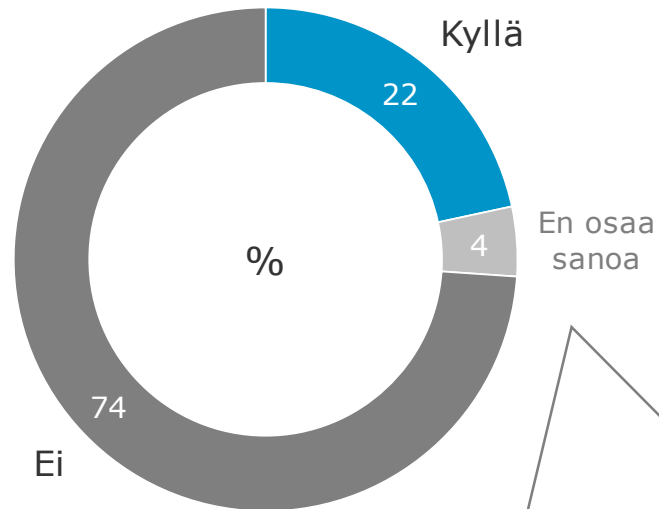
Toukokuu 19.-25./2020 (n=256)



Onko hakenut tai hakemassa yrittäjän työttömyysturvaa?

Oletko hakenut tai hakemassa yrittäjän työttömyysturvaa?

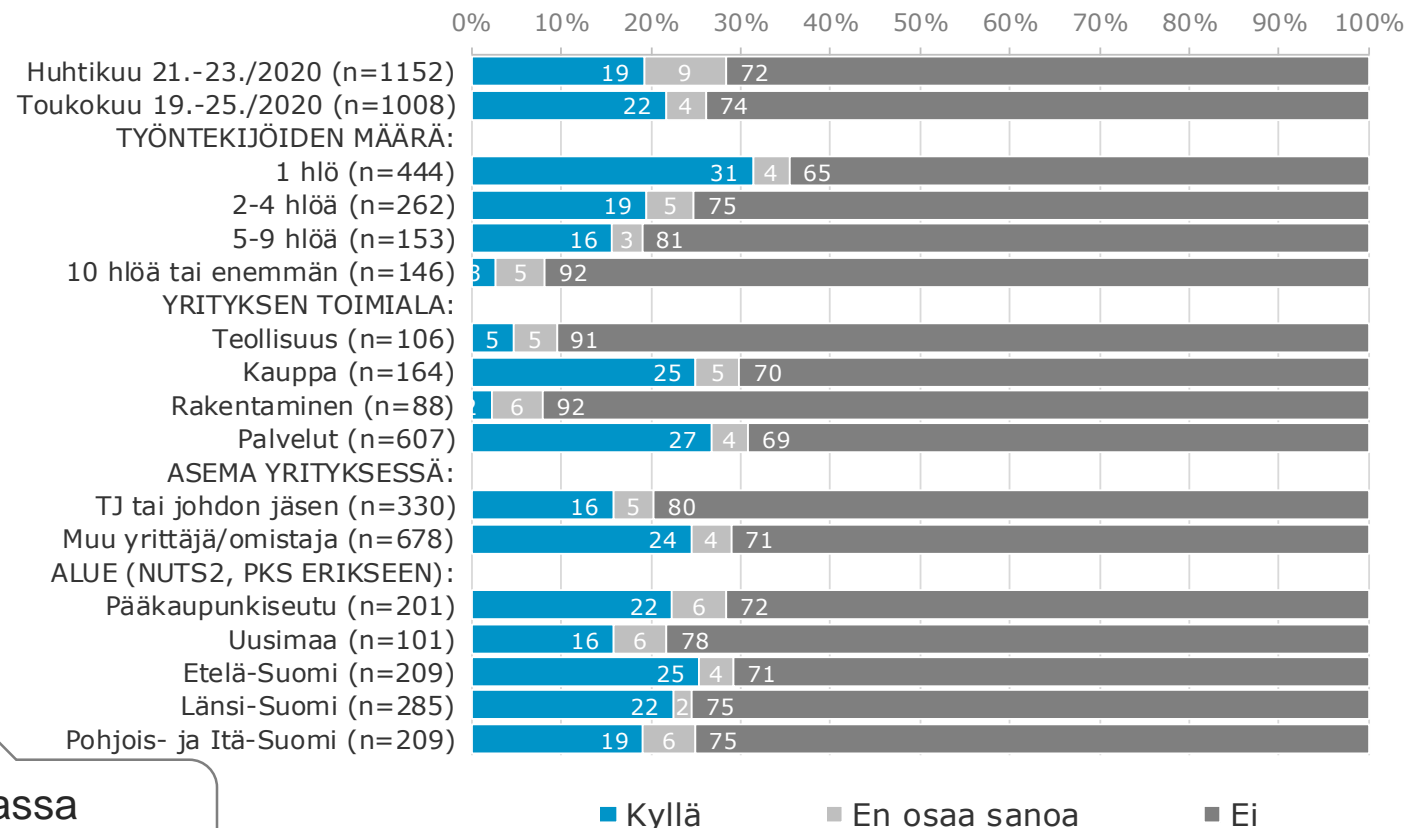
Toukokuu 19.-25./2020 (n=1008)



Hieman yli viidennes (22 %) on hakenut tai hakemassa yrittäjän työttömyysturvaa. Osuus on suurin (31 %) yhden henkilön yrityksissä.

Oletko hakenut tai hakemassa yrittäjän työttömyysturvaa?

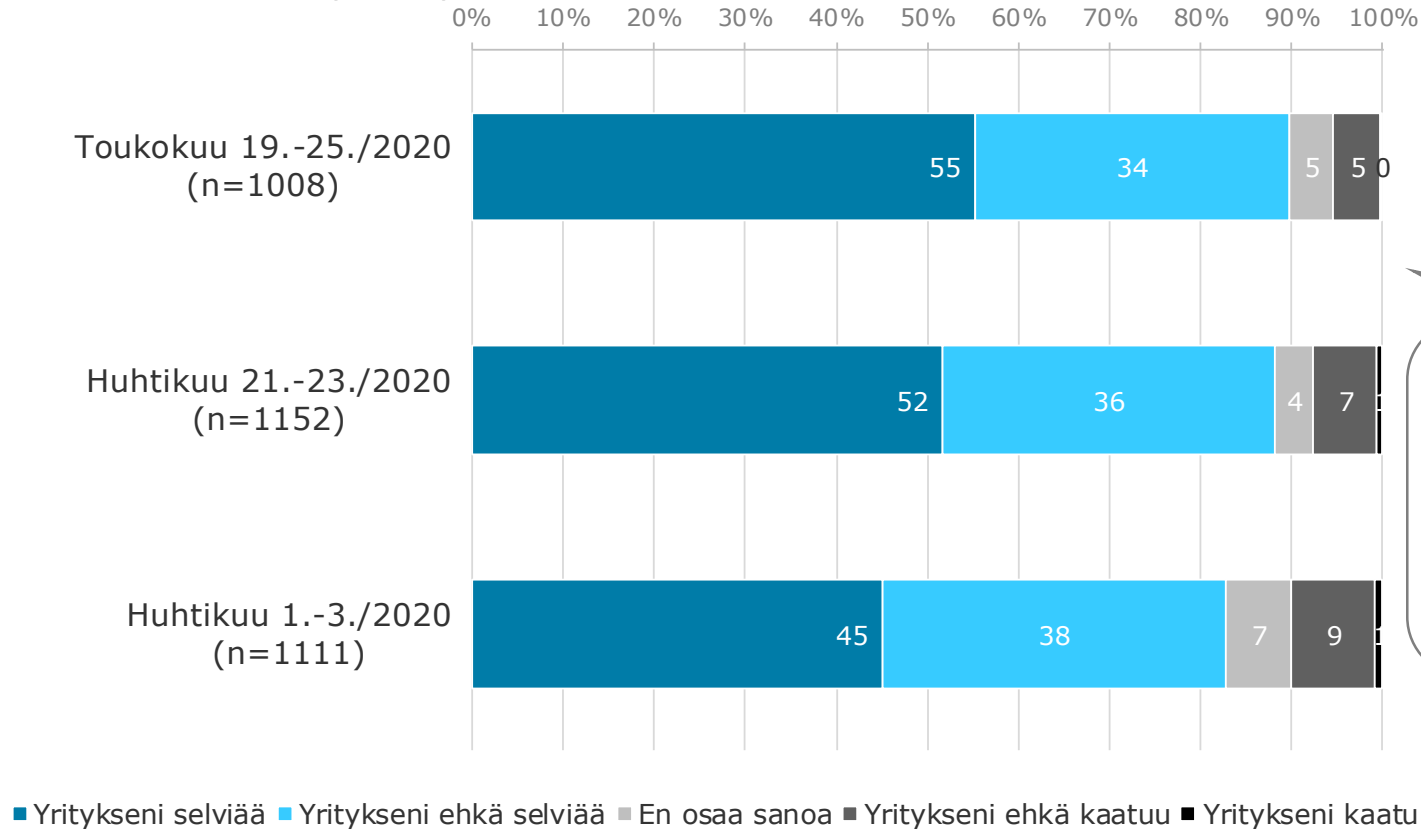
Toukokuu 19.-25./2020 (n=1008)



Miten koronavirisi vaikuttaa yrityksen tulevaisuuteen?

Miten koronavirisi vaikuttaa yrityksesi tulevaisuuteen?

Toukokuu 19.-25./2020 (n=1008)

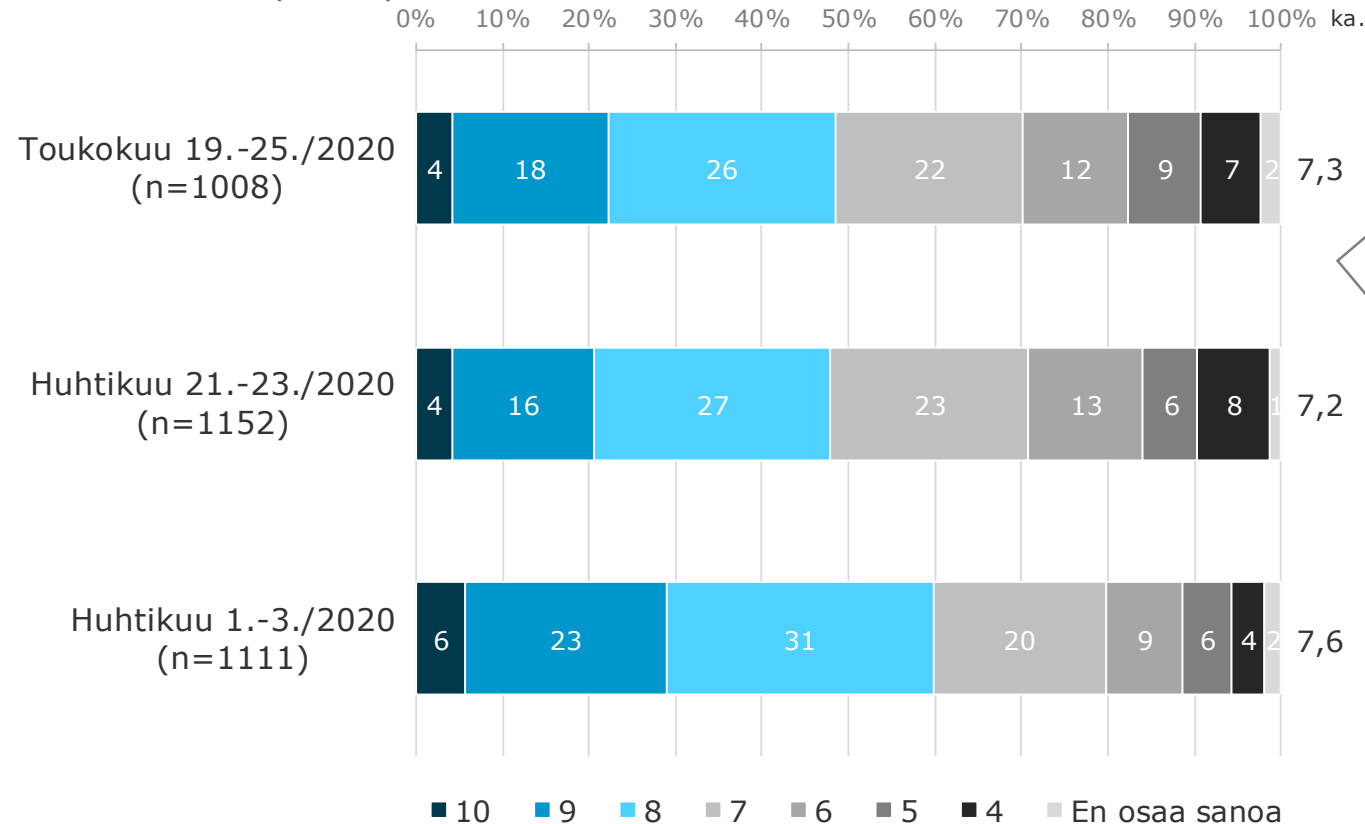


Usko yrityksen selviämiseen koronavirisistä on lisääntynyt huhtikuun alusta (45 % → 55 %).

Kouluarvosana Marinin hallitukselle koronakriisin hoitamisesta?

Minkä kouluarvosanan annat Marinin hallitukselle koronakriisin hoitamisesta?

Toukokuu 19.-25./2020 (n=1008)



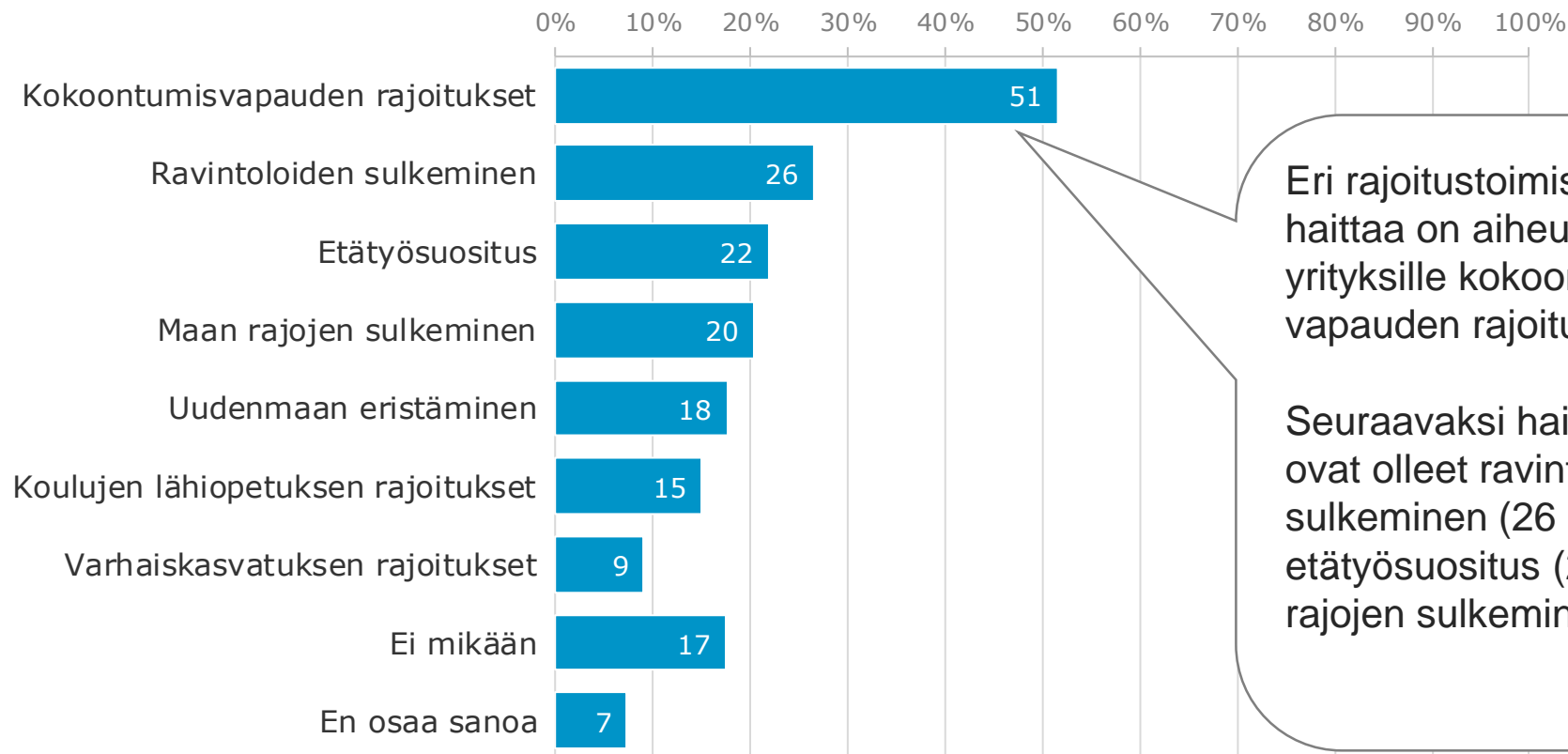
Marinin hallituksen saama kouluarvosana koronakriisin hoitamisesta on samalla tasolla kuin huhtikuun loppupuolella.

Vähintään arvosanan 8 antaa nyt 48 %, huhtikuun lopussa osuus oli 49 %.

Mitkä rajoitustoimet ovat aiheuttaneet ongelmia yrityksen toiminnalle?

Mitkä rajoitustoimet ovat aiheuttaneet ongelmia yrityksenne toiminnalle?
Voit valita useita.

Toukokuu 19.-25./2020 (n=1008)



Eri rajoitustoimista eniten haittaa on aiheuttanut yrityksille kokoontumisvapauden rajoitukset (51 %).

Seuraavaksi haitallisimpia ovat olleet ravintoloiden sulkeminen (26 %), etätyösuositus (22 %) ja maan rajojen sulkeminen (20 %).