



Yritysrahoitus- kysely

2012



Sisällys

Esipuhe	4
Yhteenveto	5
1. Aineisto	6
2. Rahoituksen hankinta	8
3. Rahoituksen hankinta-aikomukset	12
4. Rahoitusongelmat	14
5. Rahoituksen hinta, sivukulut ja vakuusvaatimukset	18
6. Pankkipalveluiden saatavuus ja pankkien kilpailuttaminen	22
7. Julkisen yritysrahoituksen käyttö	24
8. Pääomasijoitusrahoituksen käyttö	28
9. Verkkolaskujen käyttö	30

Lisätietoja kyselystä:

Suomen Pankki
Jukka Vauhkonen
ekonomisti
p. 010 831 2111
jukka.vauhkonen@bof.fi

Elinkeinoelämän keskusliitto EK
Tommi Toivola
rahoitusasiantuntija
p. 09 4202 3292
tommi.toivola@ek.fi

Esipuhe

Elinkeinoelämän Keskusliitto EK, Finanssialan Keskusliitto, Finnvera Oyj, Suomen Pankki, Suomen Yrittäjät sekä työ- ja elinkeinoministeriö ovat selvittäneet Suomessa toimivien yritysten rahoitustarpeita ja -ongelmia sekä rahoituksen saatavuutta ja hintaa. Selvityksen nimenä on Yritysrahoituskysely. Kysely on tarkoitus tehdä jatkossa vuosittain. Tämänvuotisen kyselyn aineiston keruusta ja tulosten kokoamisesta on vastannut IROResearch Oy.

Yritysrahoituskysely tuottaa ainutlaatuista tietoa yritysten rahoitustilanteesta sekä rahoituksen katvealueista, kehittämistarpeista ja muutostrendeistä. Yritysten rahoituksen riittävä saatavuus ja kohtuulliset ehdot sekä rahoitusvaihtoehtojen monipuolisuus ovat elintärkeitä yrityksille ja koko kansantaloudelle.

Kysely pohjautuu suurelta osin Elinkeinoelämän Keskusliitto EK:n, Suomen Pankin sekä työ- ja elinkeinoministeriön vuosina 1994–2010 toteuttamaan Yritysten rahoituskysely -selvitykseen. Uuden kyselyn otos on kuitenkin aiemman kyselyn otosta laajempi, minkä vuoksi kysely tarjoaa aiempaa kattavamman kuvan suomalaisten yritysten rahoitustilanteesta. Kyselyyn vastasi

3 531 yritystä eri toimialoilta (pl. rahoitus-toimiala) ja eri puolilta Manner-Suomea.

Kyselyn tuloksia raportoitaessa yritykset jaetaan henkilökunnan lukumäärän perusteella neljään kokoluokkaan: mikro-yrityksiin (0–9 työntekijää) sekä pieniin (10–49), keskisuuriin (50–249) ja suuriin (250 tai enemmän) yrityksiin. Tulokset on painotettu siten, että ne vastaavat mahdollisimman luotettavasti yritysten alueellista ja toimialoittaista jakautumista.

Kyselyn tulokset eivät ole erilaisten otos- ja haastattelumenetelmien vuoksi täysin vertailukelpoisia aiempien Yritysten rahoituskysely -selvitysten tulosten kanssa. Sen vuoksi raportin kuvioissa ei esitetä vertailulukuja aiemmista kyselyistä. Raportin tekstissä tuloksia verrataan kuitenkin yleisellä tasolla aiempien kyselyiden tuloksiin.

Tässä raportissa esitetään kyselyn valtakunnalliset tulokset. Raportti on saatavissa kaikkien edellä mainittujen osapuolten internet-sivuilta. Sekä valtakunnalliset että alueelliset tulokset ovat saatavissa myös työ- ja elinkeinoministeriön ylläpitämän Toimiala Online -palvelun kautta.

Yhteenveto

Yritysten rahoituksen hankinta hyvällä tasolla

Uutta ulkoista yksityistä rahoitusta hankkineiden yritysten määrä on hieman suurempi kuin viime vuosina keskimäärin. Tulos on yhdenmukainen niiden tilastotietojen kanssa, joiden mukaan pankkien yritysluotonannon kasvu on ollut Suomessa selvästi ripeämpää kuin muualla Euroopassa keskimäärin. Toisaalta uutta julkista yritysrahoitusta hankkineiden yritysten osuudet ovat hieman pienemmät kuin keskimäärin viime vuosina.

Yritysten välillä suuret erot rahoituksen saatavuudessa

Alle kymmenen työntekijän mikroyritysten rahoitusongelmat ovat jopa kolme kertaa yleisempiä kuin suurten yritysten rahoitusongelmat. Mikroyritysten sekä pienten ja keskisuurten yritysten rahoitusongelmat ovat myös keskimäärin selvästi vakavampia kuin suurten yritysten rahoitusongelmat. Kaikkiaan yritysten väliset erot rahoitusongelmien yleisyydessä, luonteessa ja vakavuudessa näyttäisivät olevan suurempia kuin aiemmin.

Suuri osa rahoitusongelmista kärsineistä mikroyrityksistä ja pienistä yrityksistä ei saanut lainkaan ulkoista rahoitusta

Rahoitusongelmia kokeneista mikroyrityksistä lähes puolet ja pienistä yrityksistä yli 40 prosenttia ei saanut ulkoista rahoitusta lainkaan. Yli 80 prosentilla rahoitusongelmia kokeneista mikro- ja pienistä yrityksistä yrityksen toiminnan jatkuvuus oli joko vaarassa tai liiketoi-

mintaa voitiin jatkaa vain olennaisesti suunnitellusta poikkeavalla tavalla.

Suurten yritysten luottojen marginaalit levenivät

Suurten yritysten osalta rahoitustilanteen muuttuminen on näkynyt lähinnä uusien luottojen marginaalien (luottokorko miinus viitekorko) levenemisenä. Yli 60 prosenttia uutta rahoitusta hankkineista suurista yrityksistä ilmoitti marginaaliensa leventyneen. Muista yrityksistä selvästi tätä pienempi osuus ilmoitti marginaalien levenemisestä.

Yritysten rahoitusrakenne nojaa aiempaa enemmän pankkeihin

Kyselyssä on merkkejä yritysten rahoitusrakenteen yksipuolistumisesta. Varsinkin suuri osa mikroyrityksistä käyttää merkittävästi vain yhden pankin palveluita. Suuret yritykset vaikuttavat puolestaan tulleen aiempaa riippuvaisemmiksi pankkien myöntämästä rahoituksesta. Yritysten rahoitusrakenteen monipuolistuminen olisi toivottavaa tilanteessa, jossa Suomen talouden pitkän aikavälin kasvunäkymät ovat heikkenemässä ja jossa pankkisääntelyn kiristymisen vuoksi muiden rahoituskanavien merkitys voi kasvaa.

Verkkolaskujen käyttöön otto etenee

Keskisuurista ja suurista yrityksistä yli puolet, pienistä yrityksistä kolmannes ja mikroyrityksistä viidennes on ottanut verkkolaskun käyttöön. Verkkolaskujen käyttöön liittyviä tehokkuushyötyjä on vielä saavutettavissa huomattavassa määrässä yrityksiä.

1. Aineisto

Taulukko 1.

Yritysten toimialat, %	
Teollisuus	23
Sähkö-, kaasu ja vesihuolto	3
Rakentaminen	12
Tukku- ja vähittäiskauppa	18
Majoitus- ja ravitsemustominta	2
Kuljetus, varastointi ja tietoliikenne	6
Kiinteistö-, vuokraus- ja tutkimuspalvelut	13
Koulutus	2
Terveydenhuolto- ja sosiaalipalvelut	3
Muut yhteiskunnalliset ja henkilökohtaiset palvelut	18
Yhteensä	100

Taulukko 2.

Aineiston jakaumat alueittain, %	
Etelä-Pohjanmaa	4
Etelä-Savo	3
Häme	7
Kaakkois-Suomi	4
Kainuu	1
Keski-Suomi	5
Lappi	3
Pirkanmaa	9
Pohjanmaa	3
Pohjois-Karjala	2
Pohjois-Pohjanmaa	7
Pohjois-Savo	5
Satakunta	4
Uusimaa	35
Varsinais-Suomi	8
Yhteensä	100

Taulukko 3.

Aineiston jakaumat kokoluokittain, %			
Kokoluokka liikevaihdon mukaan, %		Kokoluokka henkilömäärän mukaan, %	
alle 0,2 milj. euroa	24	Mikro, alle 10 henkilöä	58
0,2–1 milj. euroa	28	Pieni, 10–49 henkilöä	24
1–10 milj. euroa	30	Keskisuuri, 50–249 henkilöä	11
10–100 milj. euroa	12	Suuri, yli 249 henkilöä	7
yli 100 milj. euroa	6		
Yhteensä	100		100

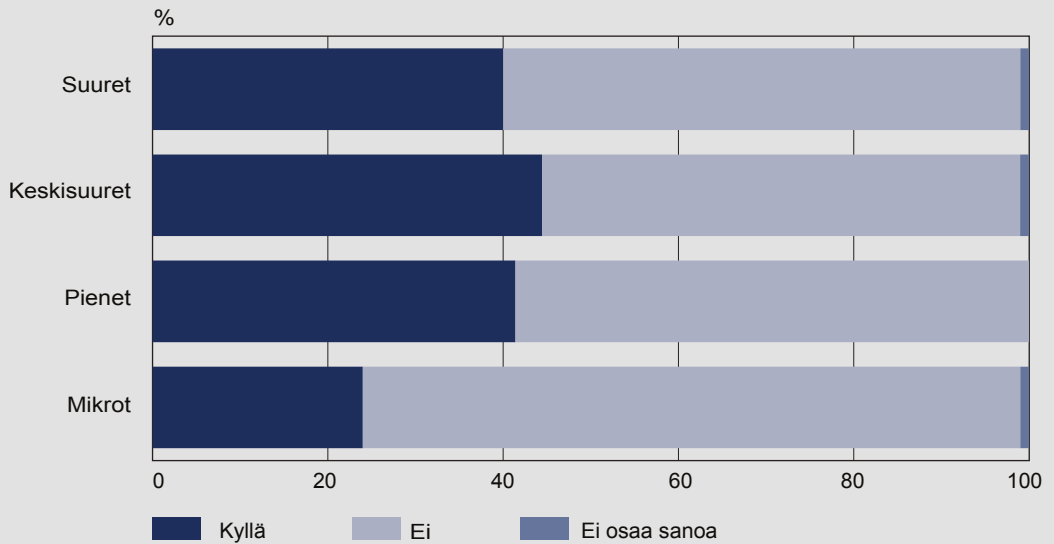
2. Rahoituksen hankinta

Uutta ulkoista rahoitusta saaneiden yritysten osuus oli hieman suurempi kuin viime vuosina keskimäärin. Hieman yli 40 prosenttia pienistä, keskisuurista ja noin 40 % suurista yrityksistä sekä noin neljännes mikroyrityksistä hankki uutta ulkoista rahoitusta kyselyajankohtaa edeltäneiden 12 kuukauden aikana (kuvio 1). Erityisesti rahoitusta hankkineiden pienten yritysten osuus on tavanomaista suurempi.

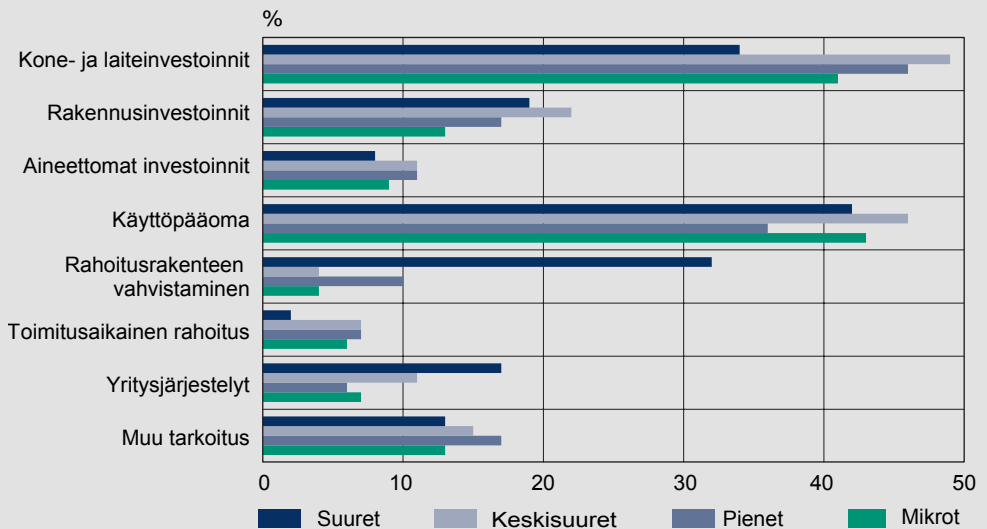
Rahoitusta saaneiden yritysten osuuden lievä kasvu voi ilmentää yritysten rahoituksen kysynnän asteittaista elpymistä. Kotimaisten rahalaitosten myöntämien yritysluottojen kasvuvauhdin ripeytyminen osoittaa myös yritysten rahoituksen kysynnän piristyneen. On huomionarvoista, että rahoituksen hankinta on kasvanut siitäkkin huolimatta, että yritysten rahoituksen saatavuus ja ehdot ovat kyselyn valossa varsin kireät varsinkin mikroyritysten sekä pienten ja keskisuurten yritysten osalta (luku 4).

Hankitun rahoituksen kaikista käyttötarkoituksista yleisimpiä olivat käyttöpääoman rahoittaminen sekä koneiden ja laitteiden korvaus- tai laajennusinvestoinnit. Yli 40 prosenttia rahoitusta hankkineista yrityksistä oli käyttänyt rahoitusta näihin tarkoituksiin (kuvio 2). Rakennusinvestointeihin rahoitusta oli hankkinut hieman yli kymmenen prosenttia rahoitusta hankkineista mikroyrityksistä ja vajaa viidennes muiden kokoluokkien yrityksistä. Rahoitusta hankkineista suurista yrityksistä noin kolmannes hankki rahoitusta rahoitusrakenteen vahvistamiseen ja vajaa viidennes yrityskauppoihin tai -järjestelyihin. Muut käyttötarkoitukset olivat selvästi harvinaisempia.

Kuvio 1. Onko yrityksenne saanut uutta ulkoista rahoitusta edellisen 12 kuukauden aikana?



Kuvio 2. Mihin tarkoituksiin uutta rahoitusta on hankittu?



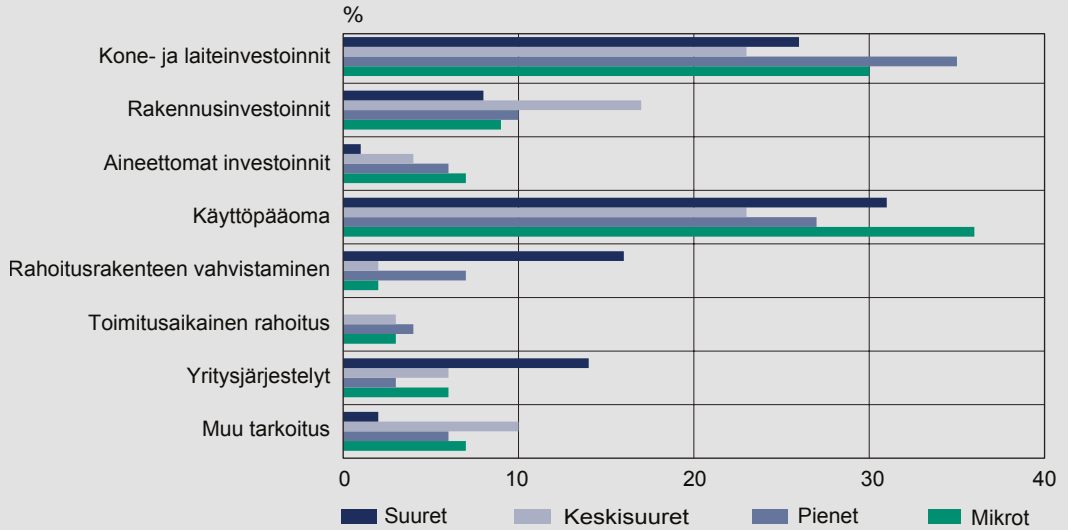
Kuviossa 2 esitetyt tulokset näyttäisivät hieman poikkeavan pankinjohtajille tehdyn kyselyn tuloksista, joiden mukaan yritykset kysyvät pankkiluottoja varsinkin käyttöpääoman rahoittamiseen ja rahoituksen uudelleenjärjestelyihin¹. Tulosten erot voivat aiheutua muun muassa kyselyjen eripituisista tarkastelujaksoista ja siitä, että yritykset käyttävät investointiansa rahoittamiseen pankkirahoituksen sijasta tai ohella myös muita rahoituslähteitä.

Rahoituksen tärkeimmän käyttötarkoituksen osalta tulokset ovat samankaltaisia kuin kaikkien käyttötarkoitusten osalta. Noin joka kolmas yrityksistä ilmoitti tärkeimmäksi käyttötarkoitukseksi joko koneiden ja laitteiden korvaus- tai laajennusinvestoinnit tai käyttöpääoman (kuvio 3). Rakennusten korvaus- tai laajennusinvestoinnit olivat tärkein käyttötarkoitus lähes viidennekselle rahoitusta hankkineista keskisuurista yrityksistä. Noin 15 prosentille rahoitusta hankkineista suurista yrityksistä sen tärkein käyttötarkoitus oli rahoitusrakenteen vahvistaminen tai yrityskaupat ja -järjestelyt. Muut käyttötarkoituksista olivat tärkeimpiä vain pienelle osalle yrityksistä.

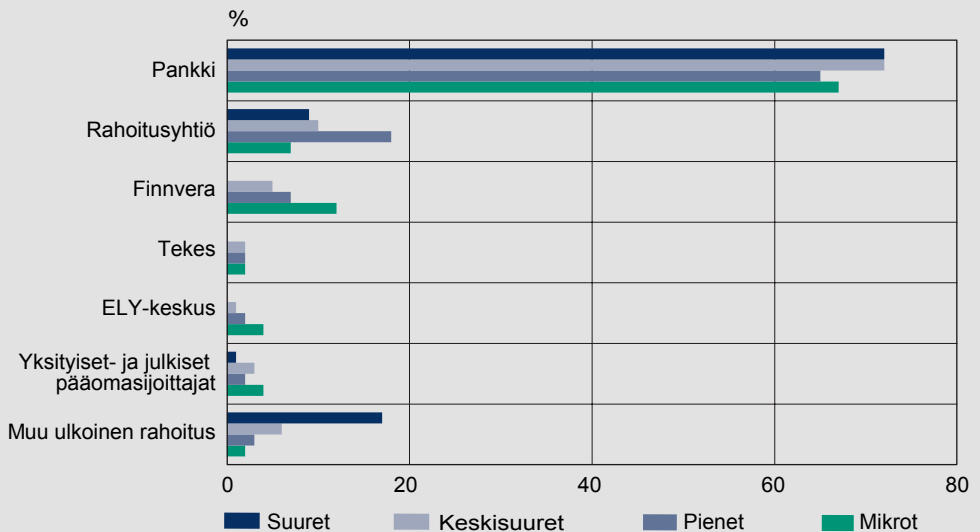
Pankkien merkitys yritysten tärkeimpänä rahoituslähteenä on vahvistunut entisestään erityisesti suurimpien yritysten osalta (kuvio 4). Muiden yritysten osalta pankkien asema on ollut hallitseva jo aiemmin. Yritysten rahoituksen rakenteen yksipuolistuminen on jossain määrin huolestuttavaa. Rahoitusyhtiöt ja Finnvera ovat merkittäviä rahoituslähteitä erityisesti mikro- ja pienille yrityksille. Pääomasijoitusrahoitus oli tärkein rahoituslähde muutamalle prosentille yrityksistä.

¹ *Finanssialan Keskusliitto (2012). Pankkibarometri 2/2012.*

Kuvio 3. Mikä käyttötarkoituksista on tärkein?



Kuvio 4. Mikä on tärkein käyttämistänne rahoituslähteistä?



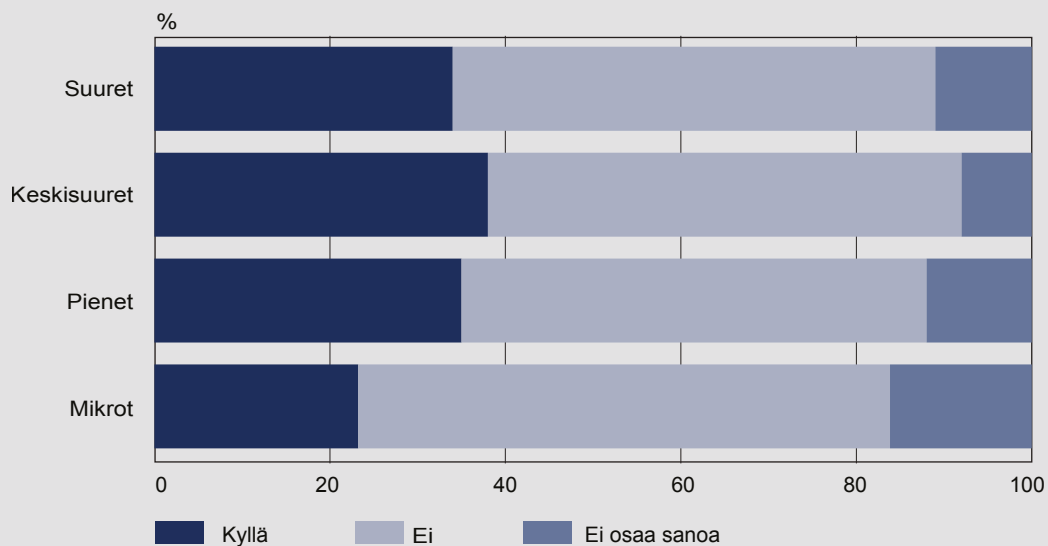
3. Rahoituksen hankinta-aikomukset

Yritysten rahoituksen hankinta-aikomusten perusteella yritysten rahoituksen hankinnassa ei ole tapahtumassa merkittäviä muutoksia. Aikaisempien kyselyiden valossa on tyypillistä, että uutta rahoitusta suunnittelevien yritysten osuudet ovat hieman pienempiä kuin rahoitusta hankkineiden yritysten osuudet. Sama pätee myös tämänkertaisessa kyselyssä. Hieman yli kolmannes pienistä, keskisuurista ja suurista yrityksistä ja vajaa neljännes mikroyrityksistä aikoo hankkia uutta rahoitusta seuraavan 12 kuukauden aikana (kuvio 5).

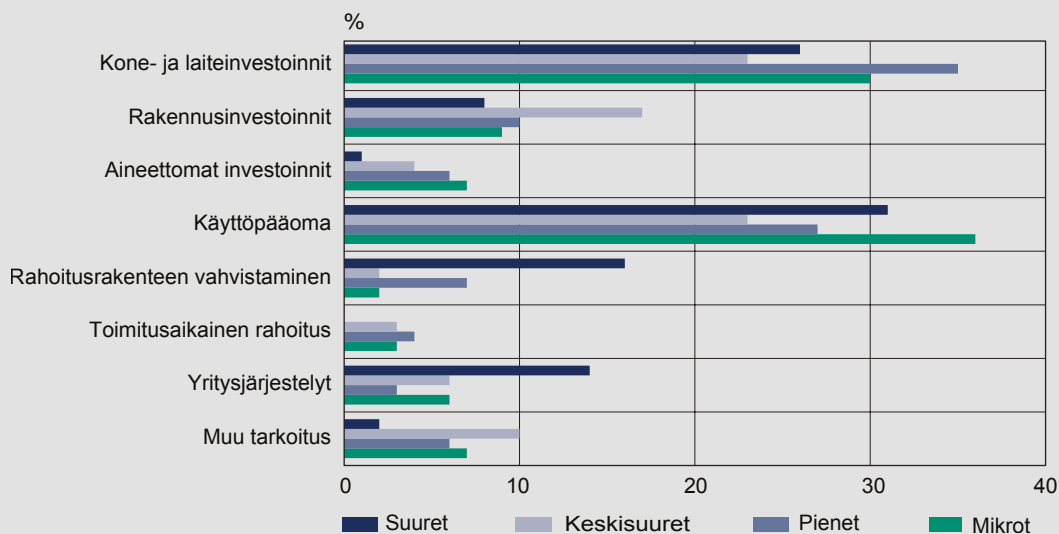
Poikkeuksellista tämänvuotisessa kyselyssä on ”En osaa sanoa” -vastausten tavanomaista suurempi osuus. Rahoitussuunnitelmien epävarmuus voi ilmentää talouskehitykseen liittyvää tavallista suurempaa epävarmuutta.

Rahoituksen suunnitelluista käyttötarkoituksista tärkeimmät ovat koneiden ja laitteiden korvausinvestoinnit sekä käyttöpääoman hankinta (kuvio 6). Verrattuna toteutuneeseen rahoituksen hankintaan (kuvio 3) aiempaa suurempi osuus yrityksistä aikoo käyttää rahoitusta rakennusten korvaus- ja laajennusinvestointeihin ja aiempaa pienempi osuus käyttöpääoman rahoitukseen.

Kuvio 5. Aikooko yrityksenne hankkia uutta ulkoista rahoitusta seuraavan 12 kk aikana?



Kuvio 6. Suunnitellun ulkoisen rahoituksen tärkein käyttötarkoitus

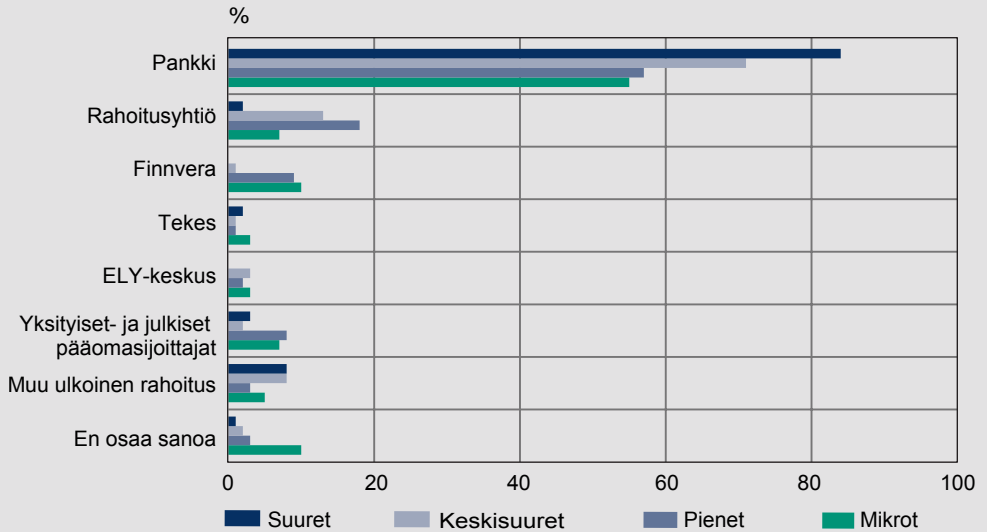


Pankit ovat tärkein suunnitellun rahoituksen lähde valtaosalle yrityksistä (kuvio 7). Aiempaa isompi osuus suurista yrityksistä ja aikaisempaa pienempi osuus mikro- ja pienistä yrityksistä ilmoittaa pankit tärkeimmäksi suunnitellun rahoituksen lähteekseen. Rahoitusyhtiö on tärkein rahoituslähde lähes joka viidennelle pienelle yritykselle ja Finnvera noin joka kymmenennelle mikro- ja pienelle yritykselle. Mikroyrityksistä joka kymmenes ei osaa sanoa suunnitellun rahoituksen lähdettä. Epävarmuus rahoituksen lähteistä voi olla yhteydessä siihen, että rahoituksen saatavuus on ongelma suurelle osalle mikroyrityksistä (luku 4).

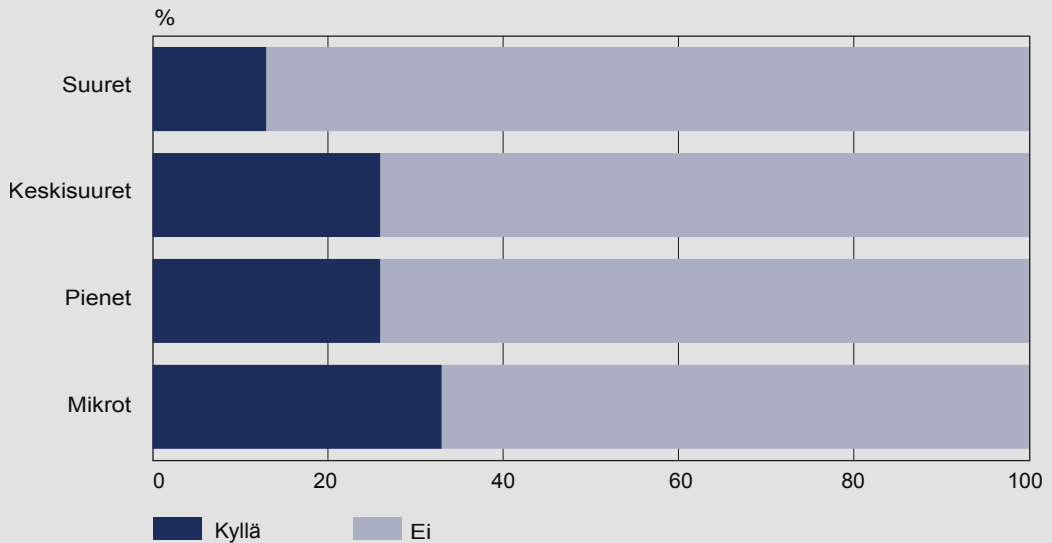
4. Rahoitusongelmat

Tämänvuotisen kyselyn merkittävin havainto on se, että erot erikokoisten yritysten rahoituksen saatavuudessa ovat huomattavat. Suurista yrityksistä hieman yli joka kymmenennellä oli ongelmia saada uutta ulkoista rahoitusta kyselyajankohtaa edeltäneiden 12 kuukauden aikana (kuvio 8). Sen sijaan rahoitusta hakeneista pienistä ja keskisuurista yrityksistä joka neljännellä ja mikroyrityksistä joka kolmannella oli vaikeuksia saada rahoitusta. Rahoitusongelmat ovat tyypillisesti olleet yleisempiä pienten kokoluokkien yrityksissä, mutta erot yritysten välillä ovat kyselyssä poikkeuksellisen suuret.

Kuvio 7. Suunnitellun ulkoisen rahoituksen tärkein lähde



Kuvio 8. Onko yrityksellänne ollut ongelmia saada uutta ulkoista rahoitusta edellisen 12 kk aikana?

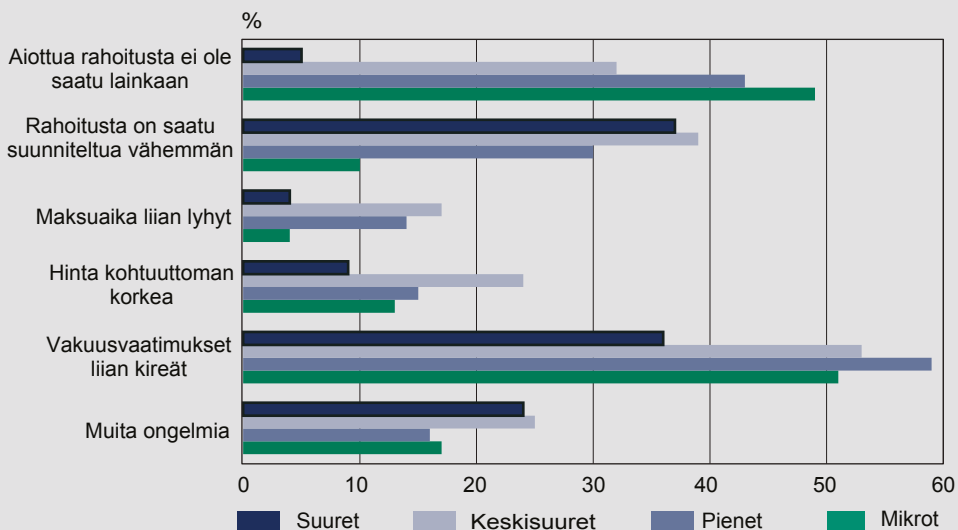


Erot rahoitusongelmien yleisyydessä, luonteessa ja vakavuudessa ovat yritysten välillä suuria. Rahoitusongelmia kokeneilla mikro-, pienillä ja keskisuurilla yrityksillä on keskimäärin ollut useampia rahoitukseen liittyviä ongelmia kuin suurilla yrityksillä (kuvio 9). Ongelmat ovat myös olleet vakavampia: ongelmia kokeneista mikroyrityksistä lähes puolet ja pienistäkin yrityksistä yli 40 prosenttia ei ole saanut rahoitusta lainkaan, kun suurista yrityksistä vastaava osuus on vain viisi prosenttia. Suurille ja keskisuurille yrityksille tyypillinen ongelma oli sen sijaan se, että ne saivat rahoitusta suunniteltua vähemmän.

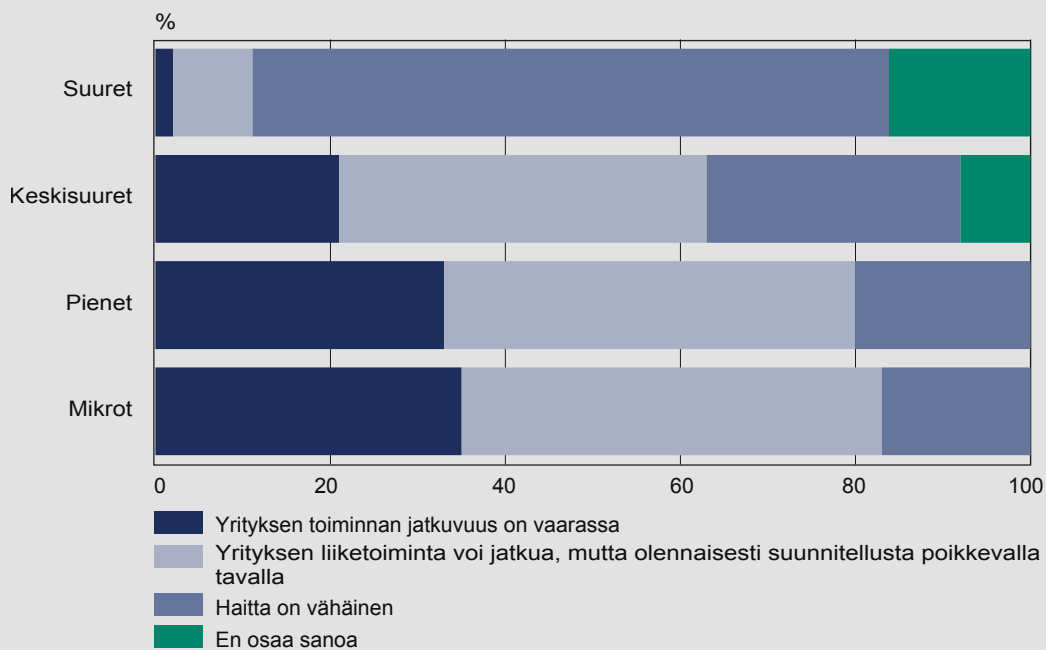
Rahoitusongelmista yleisin oli vakuusvaatimusten kireys: se oli ongelma useammalle kuin joka toiselle rahoitusongelmaisista mikro-, pienistä ja keskisuurista yrityksistä ja yli kolmannekselle suurista yrityksistä. Rahoituksen toivottua lyhyempi maksuaika ja kohtuuttomaksi koettu rahoituksen hinta olivat selvästi harvemmin mainittuja rahoitusongelmia.

Rahoitusongelmien aiheuttamat haitat ovat hyvin vakavia suurelle osalle yrityksistä: noin kolmanneksella rahoitusongelmaisista mikro- ja pienistä yrityksistä ja noin viidenneksellä keskisuurista yrityksistä rahoitusongelmien seurauksena yrityksen toiminnan jatkuvuus on vaarassa (kuvio 10). Lähes puolella näistä rahoitusongelmaisista yrityksistä yrityksen liiketoiminta voi jatkua, mutta olennaisesti suunnitellusta poikkeavalla tavalla. Sen sijaan rahoitusongelmaisista suurista yrityksistä lähes kolme neljännestä arvioi rahoitusongelmien aiheuttamien haittojen olevan vähäisiä.

Kuvio 9. Millaisia ongelmia yrityksellänne on ollut saada ulkoista rahoitusta edellisen 12 kk:n aikana?



Kuvio 10. Kuinka vakavasti nämä ongelmat ovat haitanneet yrityksenne toimintaa?



5. Rahoituksen hinta, sivukulut ja vakuusvaatimukset

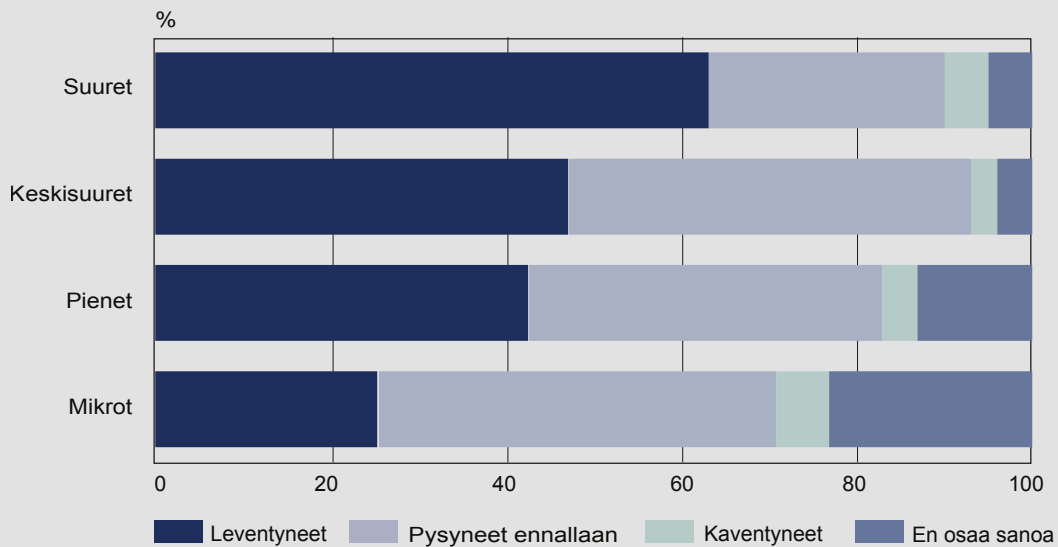
Edellisen luvun perusteella ongelmat rahoituksen saatavuudessa ovat sitä yleisempiä, mitä pienemmistä yrityksistä on kyse. Uusien luottojen korkomarginaalien kehityksen osalta tulokset ovat päinvastaiset: yli 60 prosenttia suurista yrityksistä ilmoittaa edellisen 12 kuukauden aikana hankkimiensa uusien luottojen korkomarginaalien (luottokorko miinus viitekorko) leventyneen verrattuna aiempaan (kuvio 11). Sen sijaan vain joka neljännen mikroyrityksen luottomarginaalit ovat leventyneet. Uusien luottojen marginaalit ovat kaventu-neet vain noin viidellä prosentilla rahoitusta hankkineista yrityksistä.

On tosin huomioitava, että suurimmalla osalla yrityksistä marginaalit ovat leventyneet enintään 50 prosenttia (ts. marginaalit ovat enintään puolitoistakertaistuneet). Siten osalla yrityksistä rahoituksen kokonaiskustannukset ovat saattaneet viitekorkojen viimeaikaisen laskun ansiosta pienentyä, vaikka marginaalit ovatkin leventyneet.

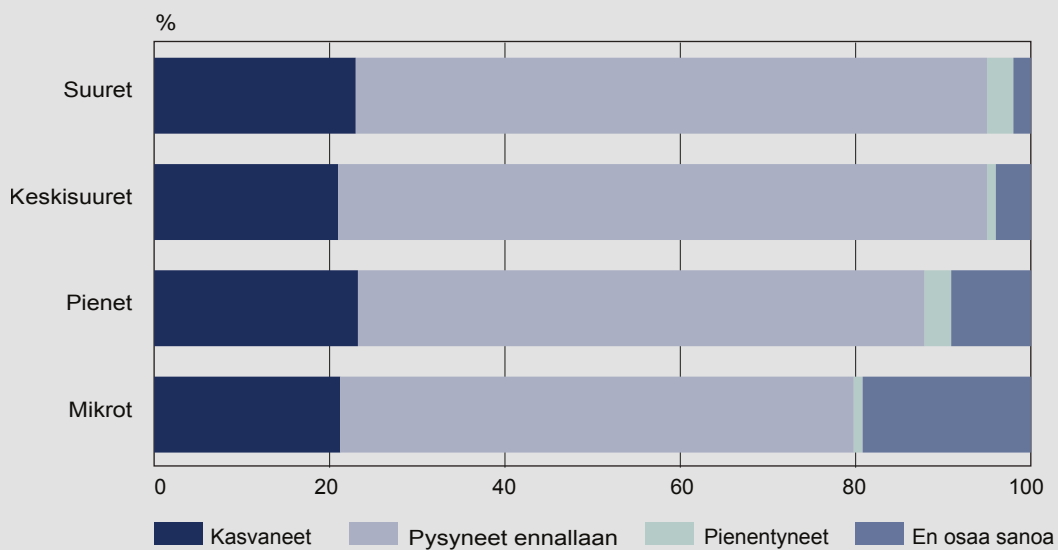
Kyselyn perusteella näyttää kaikkiaan siltä, että yritysten rahoitustilanne on kiristynyt. Suurissa yrityksissä kiristyminen on näkynyt erityisesti korkomarginaalien levenemisenä ja pienemmissä yrityksissä usein rahoituksen ehtymisenä (luku 4).

Rahoituksen muut ehdot ovat pysyneet suurimmalla osalla yrityksistä ennallaan. Luottojen sivukulut ovat kuitenkin kasvaneet yli viidenneksellä yrityksistä (kuvio 12). Vakuusvaatimusten kiristyminen on ollut vieläkin selvempää: yli kolmannes keskisuurista ja suurista yrityksistä ja yli viidennes

Kuvio 11. Uusien luottojen korkomarginaalit



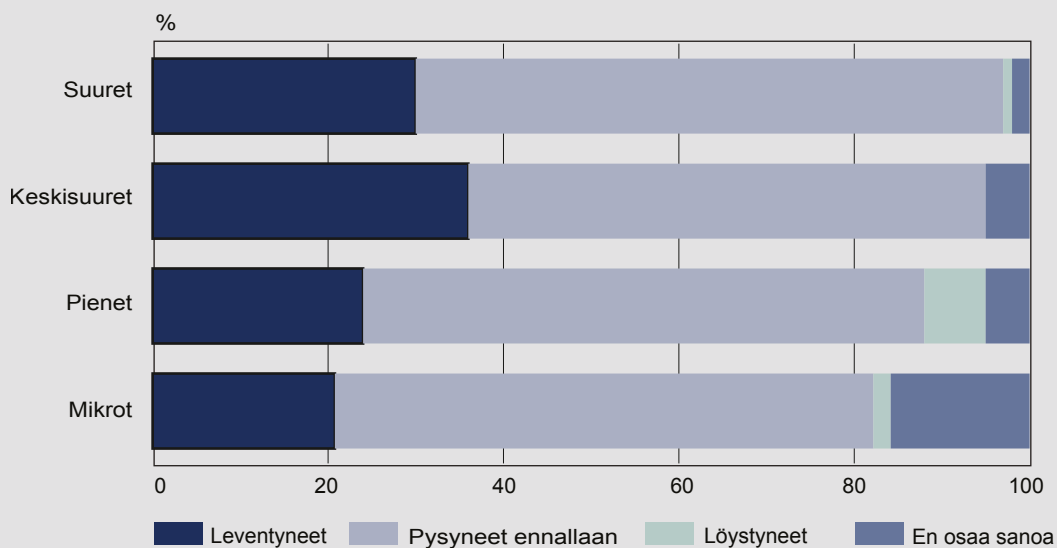
Kuvio 12. Uusien luottojen sivukulut



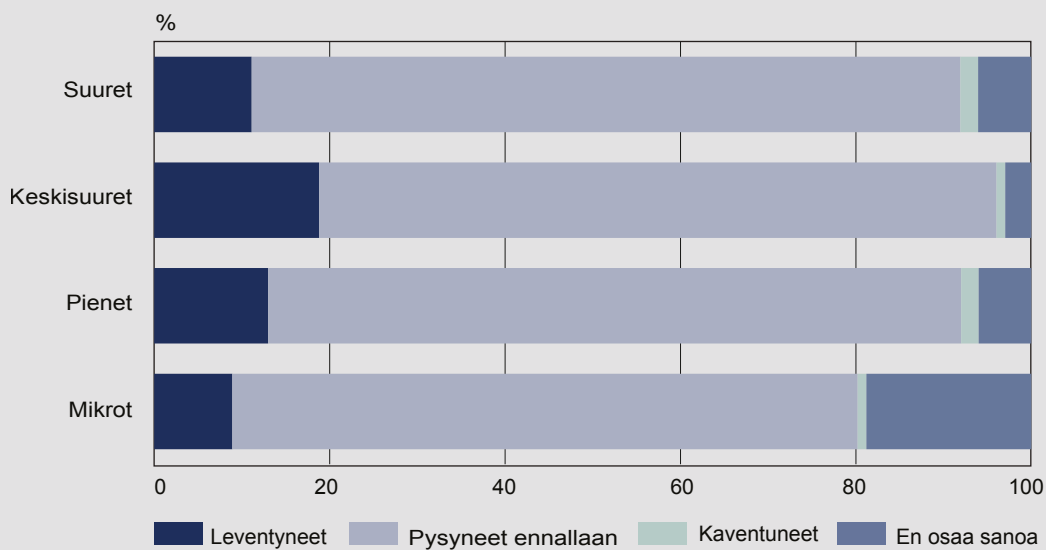
mikro- ja pienistä yrityksistä ilmoittaa vakuusvaatimusten kasvaneen (kuvio 13). Sivukulut ovat supistuneet ja marginaalit kaventuneet vain pienellä osalla yrityksistä.

Yritysten vanhojen, yli 12 kuukautta ennen kyselyn toteuttamista hankkimien, luottojen korkomarginaalit nousivat yleisimmin keskisuurilla yrityksillä (kuvio 14). Vanhojen luottojen marginaaleja voidaan leventää esimerkiksi uusien luottojen nostamisen yhteydessä tai luottosopimukseen liittyvien erityisehtojen, ns. kovenanttien, rikkouduttua.

Kuvio 13. Uusien luottojen vakuusvaatimukset



Kuvio 14. Vanhojen luottojen korkomarginaalit

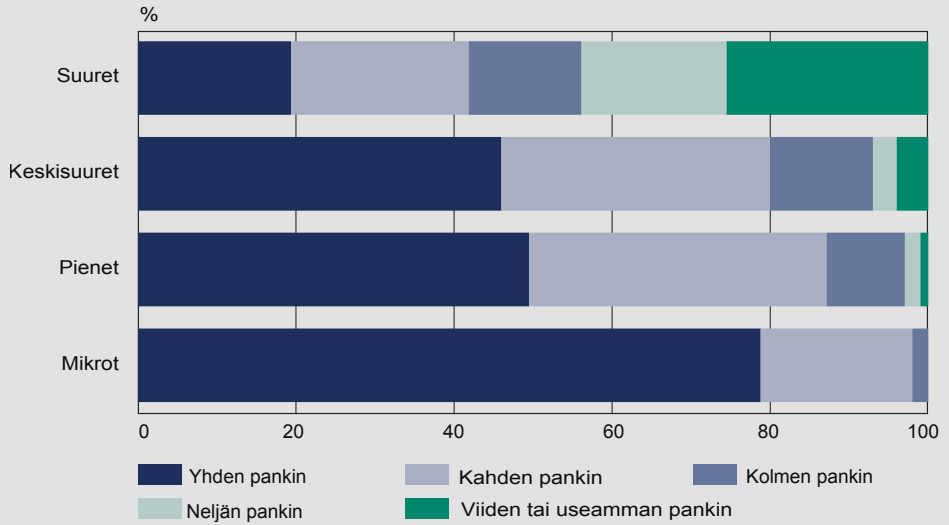


6. Pankkipalveluiden saatavuus ja pankkien kilpailuttaminen

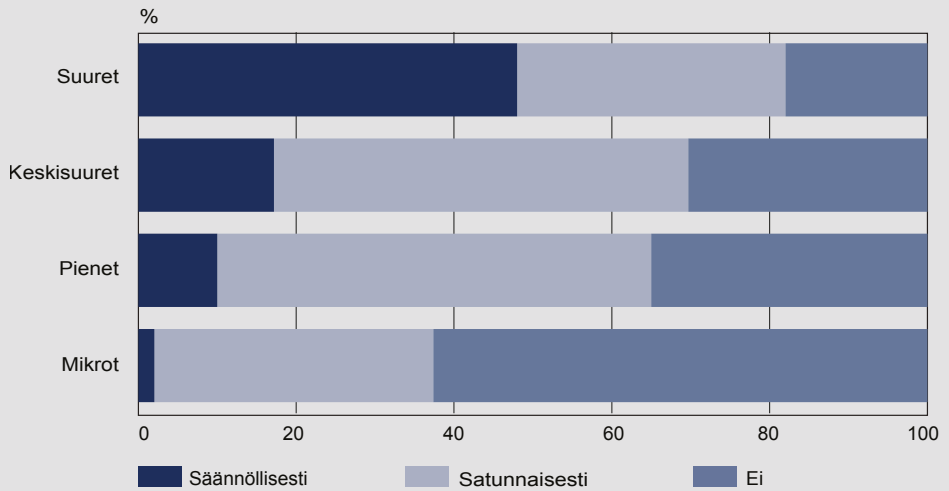
Pankkipalveluiden käyttöä selvittäneiden kysymysten tulokset ovat yhdenmukaisia edellä esitettyjen tulosten kanssa, joiden mukaan erikokoisten yritysten rahoitusilanne on eriytymässä. Suuret yritykset käyttävät aikaisempaa yleisemmin useiden pankkien palveluita, mutta mikroyritykset aikaisempaa useammin vain yhden pankin palveluita (kuvio 15).

Suuret yritykset myös kilpailuttavat pankkeja selvästi yleisemmin kuin muut yritykset, erityisesti mikroyritykset (kuvio 16). Vakiintunut asiakassuhde on varsinkin pienemmillä yrityksillä yleisin peruste pankin valinnassa (kuvio 17), mikä voi osaltaan heijastua pienempien yritysten vähäisempänä tarpeena kilpailuttaa pankkipalveluitaan. Luottojen ja muiden palveluiden hinnat sekä palveluvalikoiman laajuus ovat seuraavaksi tärkeimmät perusteet yritysten käyttämien pankkien valinnassa.

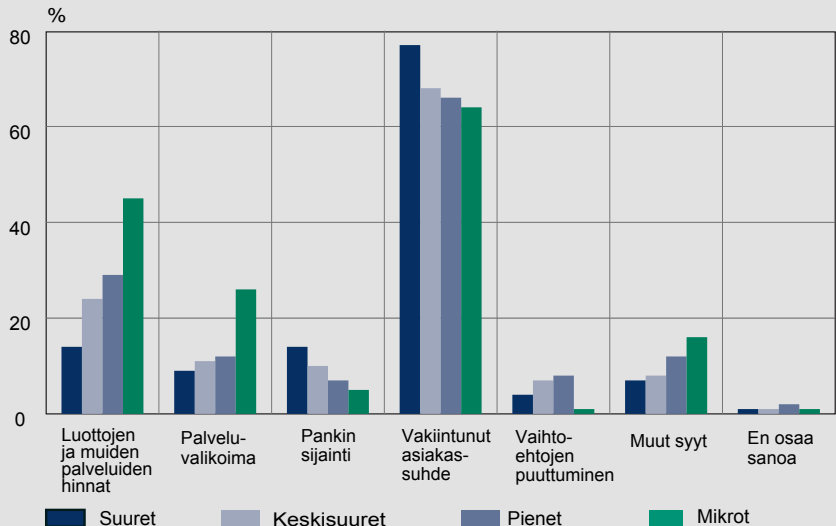
Kuvio 15. Kuinka monen pankin palveluja yrityksenne käyttää merkittävästi?



Kuvio 16. Kilpailutatteko pankkeja keskenään?



Kuvio 17. Mikä on vaikuttanut yrityksenne eniten käyttämän pankin valintaan?



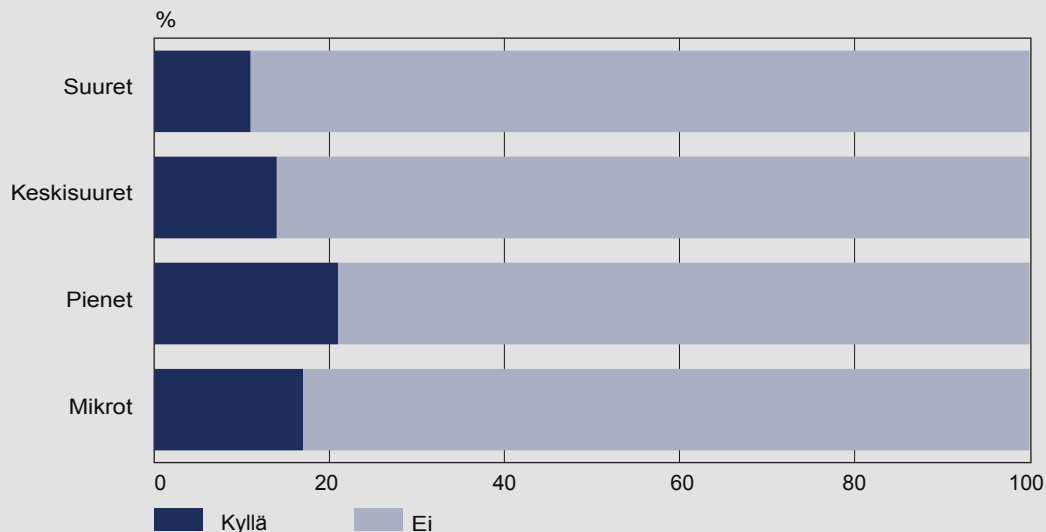
7. Julkisen yritysrahoituksen käyttö

Julkisella yritysrahoituksella tarkoitetaan tässä yhteydessä Finnvera Oyj:n, Tekesin ja ELY-keskusten kautta yrityksille myönnettäviä lainoja, takauksia ja avustuksia, Finnveran/Vientiluoton vientitakuita tai muuta viennin rahoitusta, Teollisuussijoituksen ja Finnvera-konsernin pääomasijoituksia sekä muuta julkista rahoitusta, joka koostuu muun muassa kuntien myöntämästä rahoituksesta tai takuista.

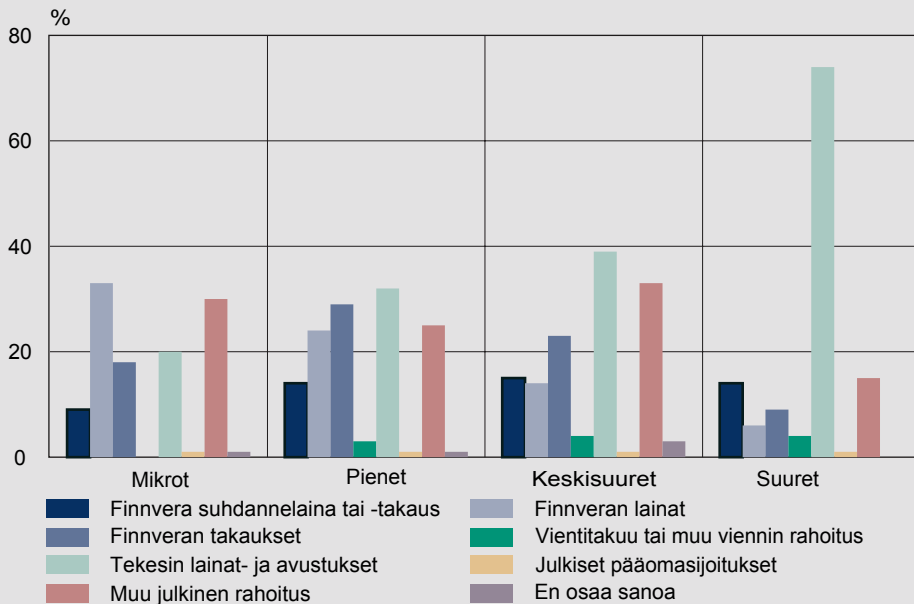
Julkista yritysrahoitusta käyttäneiden yritysten osuudet ovat pysytelleet viime vuosien tasoillaan lukuun ottamatta suuria yrityksiä, jotka käyttivät aiempaa vähemmän julkista rahoitusta (kuvio 18).

Tekesin lainat ja avustukset oli yleisimmin käytetty julkisen yritysrahoituksen muoto varsinkin keskisuurissa ja suurissa yrityksissä (kuvio 19). Finnveran palveluiden käyttö oli puolestaan suhteellisesti yleisempää muissa kuin suurissa yrityksissä.

Kuvio 18. Onko yrityksenne käyttänyt viimeisen 12 kk aikana julkista yritysrahoitusta?



Kuvio 19. Julkisen yritysrahoituksen lähteet*

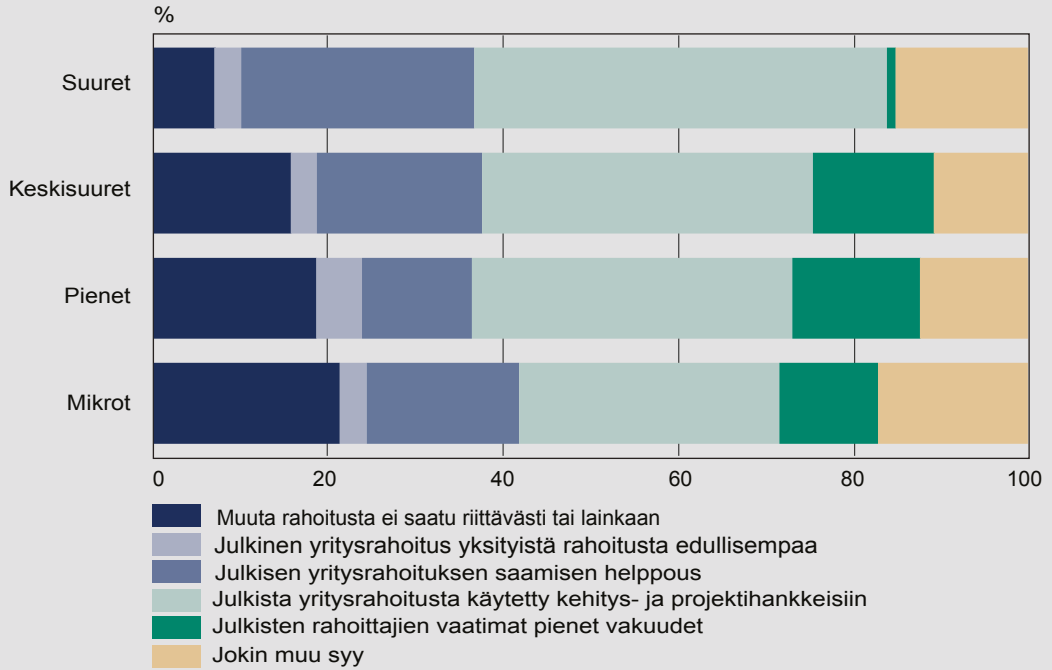


*Yo. tarkoituksiin rahoitusta käyttäneiden yritysten osuus kaikista rahoitusta hankkineista yrityksistä kussakin yritys-kokoluokassa.

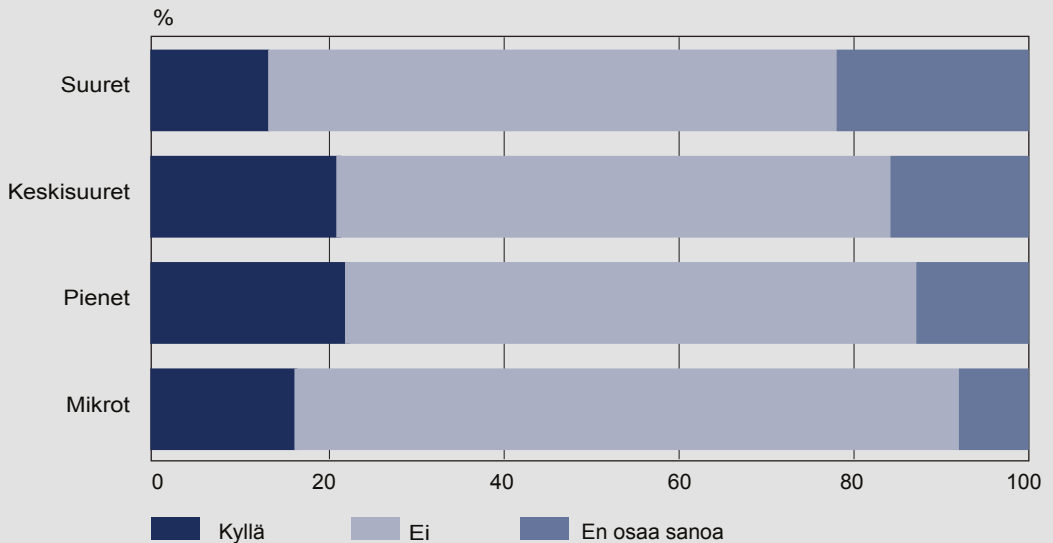
Julkisen yritysrahoituksen käytön syistä yleisin oli rahoituksen käyttäminen kehitys- ja projektihankkeisiin (kuvio 20). Julkisen yritysrahoituksen saamisen helppous ja avustusluonteisuus oli toiseksi yleisin käytön peruste. Yksityisen rahoituksen saamisen vaikeus oli myös merkittävä julkisen rahoituksen hankinnan syy kaikille muille paitsi suurille yrityksille.

Hankinta-aikomusten perusteella (kuvio 21) julkisen rahoituksen käytön yleisyydessä ei ole kuluvan vuoden aikana odotettavissa suuria muutoksia.

Kuvio 20. Julkisen yritysrahoituksen käytön tärkein syy



Kuvio 21. Aiotteko hankkia uutta julkista yritysrahoitusta seuraavan 12 kk aikana?



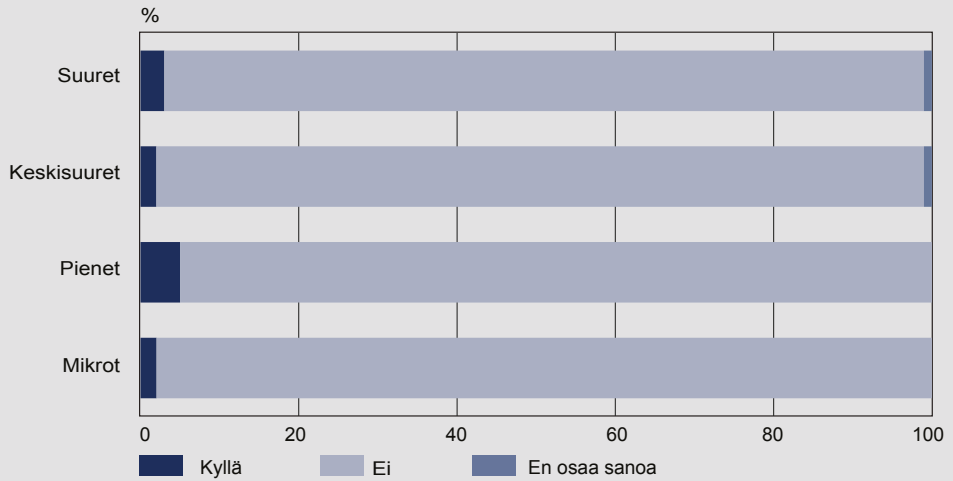
8. Pääomasijoitusrahoituksen käyttö

Pääomasijoittajat voivat tarjota yrityksille riskipääomaa, osaamista ja arvonnousua. Pääomasijoittaminen on pääasiassa oman pääoman ehtoista enintään keskipitkän aikavälin rahoitusta. Yleensä pääomasijoittajat tekevät sijoituksia hallinnointaan pääomarahastoista. Pääomasijoituksia ovat myös yksityisten pääomasijoittajien yrityksiin tekemät pääasiassa oman pääoman ehtoiset suorat sijoitukset.

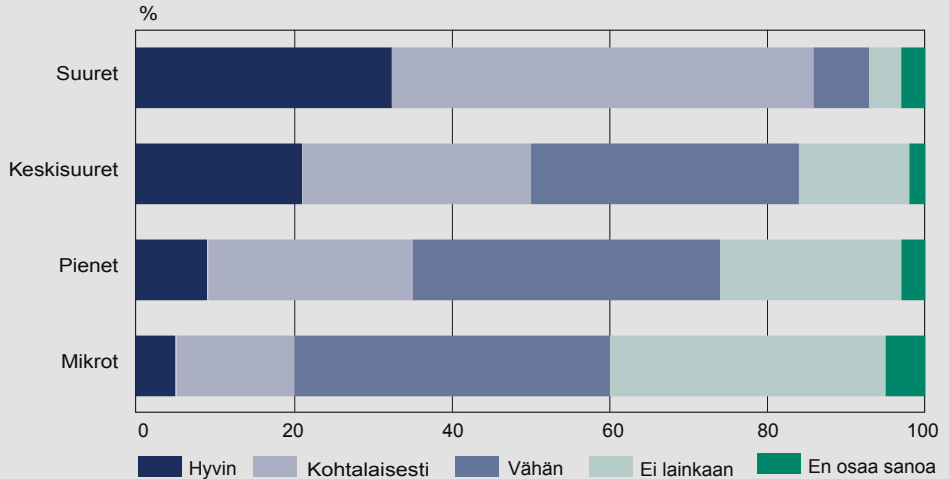
Pääomasijoitusrahoitusta sai edellisen 12 kuukauden aikana noin 2–5 prosenttia eri kokoluokkien yrityksistä (kuvio 22). Pääomasijoittajien tarjoamia rahoitusvaihtoehtoja ja -instrumentteja myös tunnetaan heikosti. Kaksi kolmesta pienestä ja neljä viidestä mikroyrityksestä ilmoittaa tuntevensa niitä vähän tai ei lainkaan.

Vastaajista hieman yli neljännes arvioi, että pääomasijoittajien osaamisesta tai kokemuksesta on ollut tai voisi olla hyötyä heidän yritykselleen (kuvio 24). Suhtautuminen oli samankaltaista kaikenkokoisissa yrityksissä.

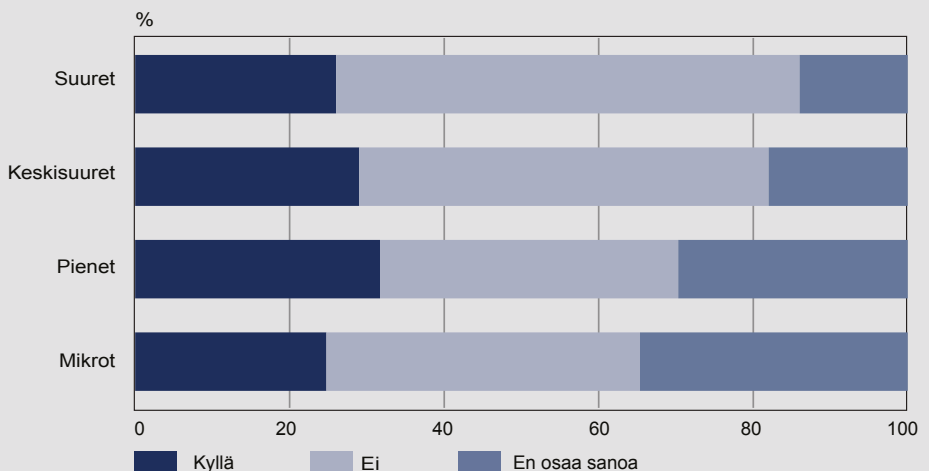
Kuvio 22. Onko yrityksenne saanut viimeisen 12 kk aikana rahoitusta pääomasijoittajilta?



Kuvio 23. Kuinka hyvin yrityksessänne arvionne mukaan tunnetaan pääomasijoittajien tarjoamia rahoitusvaihtoehtoja ja -instrumentteja



Kuvio 24. Uskotteko, että pääomasijoittajan osaamisesta ja kokemuksesta on ollut tai voisi olla hyötyä yrityksellenne?

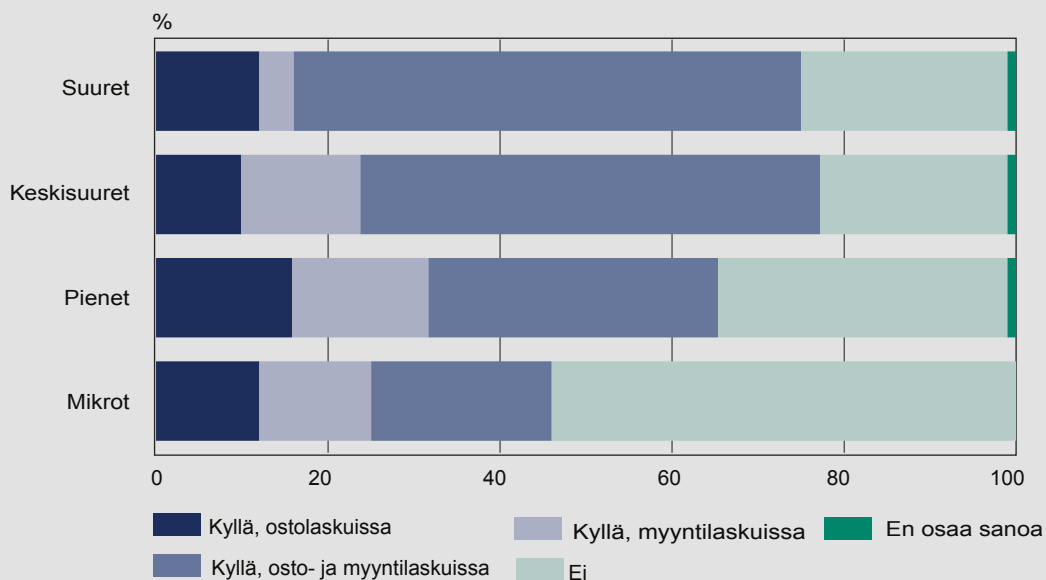


9. Verkkolaskujen käyttö

Yrityksiltä tiedusteltiin myös niiden aikomuksista ottaa käyttöön verkkolasku yritysten vastaanottamissa ostolaskuissa ja lähettämissä myyntilaskuissa. Keskisuurista ja suurista yrityksistä yli puolet, pienistä yrityksistä kolmannes ja mikroyrityksistä viidennes oli ottanut verkkolaskun käyttöön sekä ostottä myyntilaskuissa (kuvio 25). Mikroyrityksistä yli puolet ja muistakin yrityksistä huomattava osuus ei kuitenkaan ollut vielä ottanut verkkolaskua käyttöön.

Niistä suurista yrityksistä, jotka eivät olleet vielä ottaneet verkkolaskutusta käyttöön, valtaosa yrityksistä aikoo tehdä sen vuoden 2013 aikana (kuvio 26). Mikroyrityksistä suurin osa on epätietoisia verkkolaskujen käyttöönoton ajankohdasta. Pienten ja keskisuurten yritysten vastaukset jakautuivat tasaisemmin vastausvaihtoehtojen välillä.

Kuvio 25. Onko yrityksenne ottanut käyttöön verkkolaskun?



Kuvio 26. Milloin yrityksenne aikoo ottaa käyttöön verkkolaskun?

