



EUROJÄRJESTELMÄ
EUROSYSTEMET

Yritysrahoituskysely 2012

Taulukko 1. Yritysten toimialat, %

Taulukko 1. Yritysten toimialat, %

Teollisuus	23
Sähkö-, kaasu ja vesihuolto	3
Rakentaminen	12
Tukku- ja vähittäiskauppa	18
Majoitus- ja ravitsemustominta	2
Kuljetus, varastointi ja tietoliikenne	6
Kiinteistö-, vuokraus- j ja tutkimuspalvelut	13
Koulutus	2
Terveystenhoito- ja sosiaalipalvelut	3
<u>Muut yhteiskunnalliset ja henkilökohtaiset palvelut</u>	<u>18</u>
Yhteensä	100

Lähde: Yritysrahoituskysely 2012.

Taulukko 2. Aineiston jakaumat alueittain, %

Taulukko 2. Aineiston jakaumat alueittain, %

Etelä-Pohjanmaa	4
Etelä-Savo	3
Häme	7
Kaakkois-Suomi	4
Kainuu	1
Keski-Suomi	5
Lappi	3
Pirkanmaa	9
Pohjanmaa	3
Pohjois-Karjala	2
Pohjois-Pohjanmaa	7
Pohjois-Savo	5
Satakunta	4
Uusimaa	35
Varsinais-Suomi	8
<hr/> Yhteensä	100

Lähde: Yritysrahoituskysely 2012.

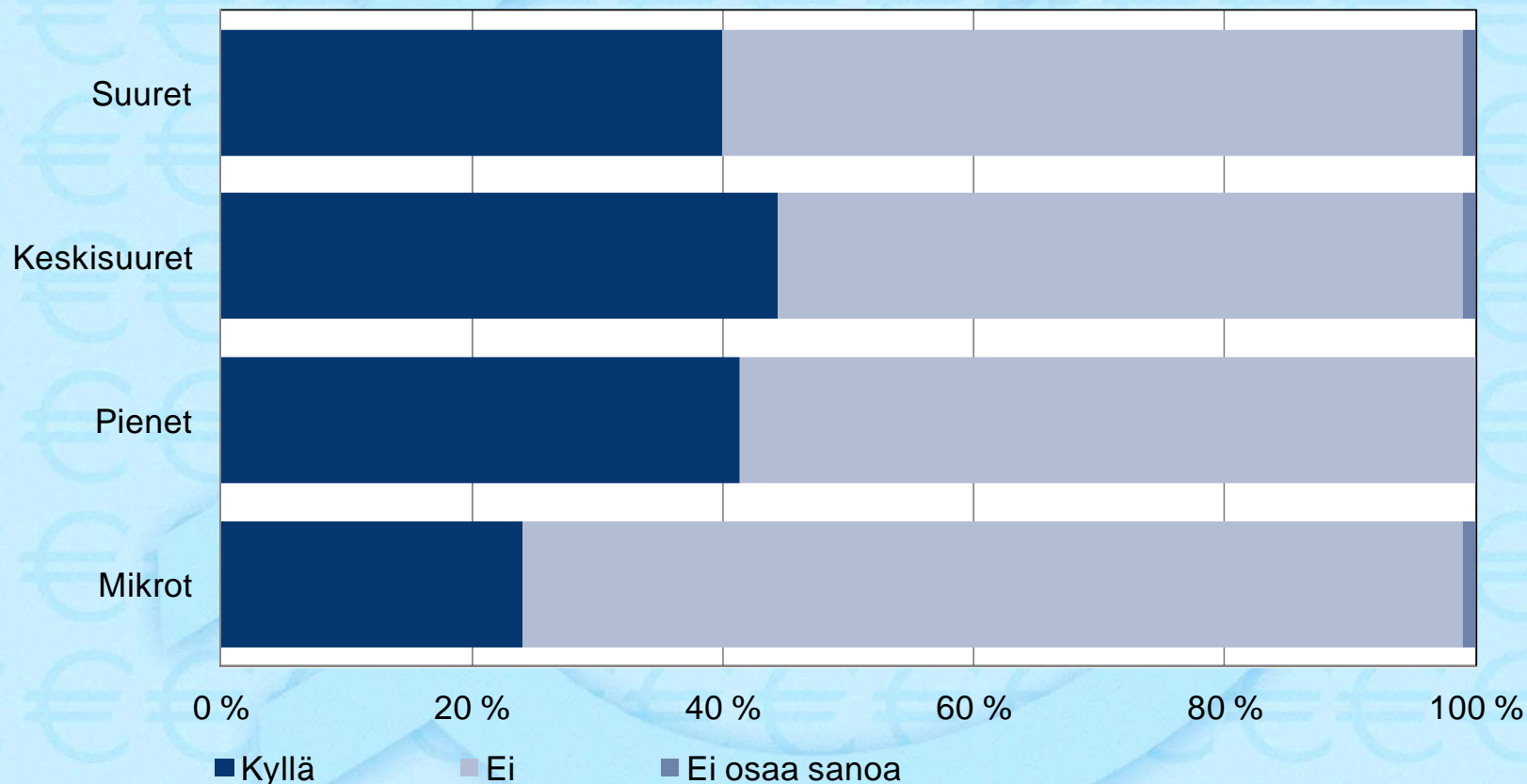
Taulukko 3. Aineiston jakaumat kokoluokittain

Taulukko 3. Aineiston jakaumat kokoluokittain

Kokoluokka liikevaihdon mukaan, %		Kokoluokka henkilömäärän mukaan, %	
alle 0.2 milj. euroa	24	Mikro, alle 10 henkilöä	58
0.2–1 milj. euroa	28	Pieni, 10 - 49 henkilöä	24
1–10 milj. euroa	30	Keskisuuri, 50 - 249 henkilöä	11
10–100 milj. euroa	12	Suuri, yli 249 henkilöä	7
yli 100 milj. euroa	6		
Yhteensä	100		100

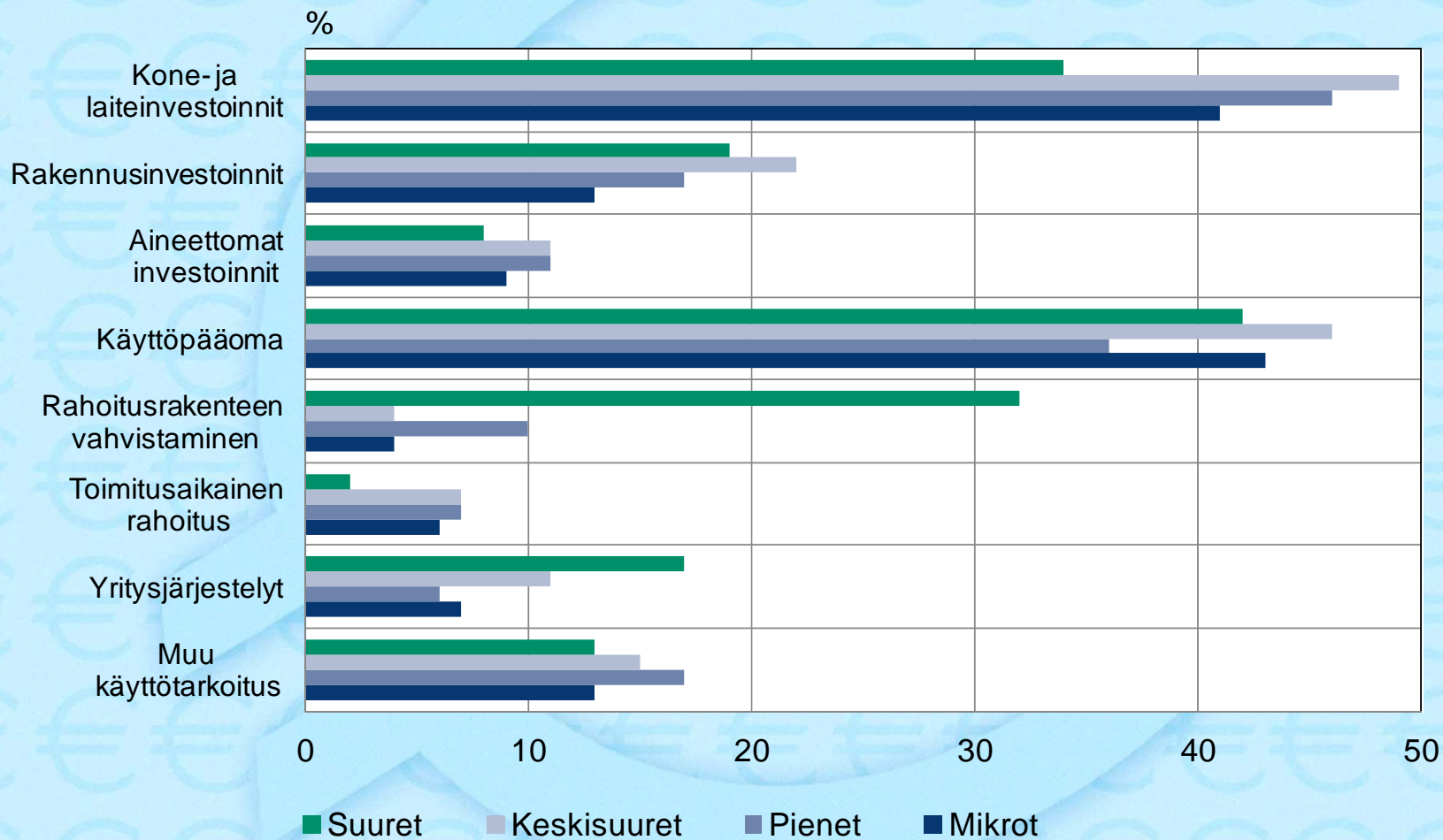
Lähde: Yritysrahoituskysely 2012.

Kuvio 1. Onko yrityksenne hankkinut tai yrittänyt hankkia uutta ulkoista rahoitusta edellisen 12 kuukauden aikana?



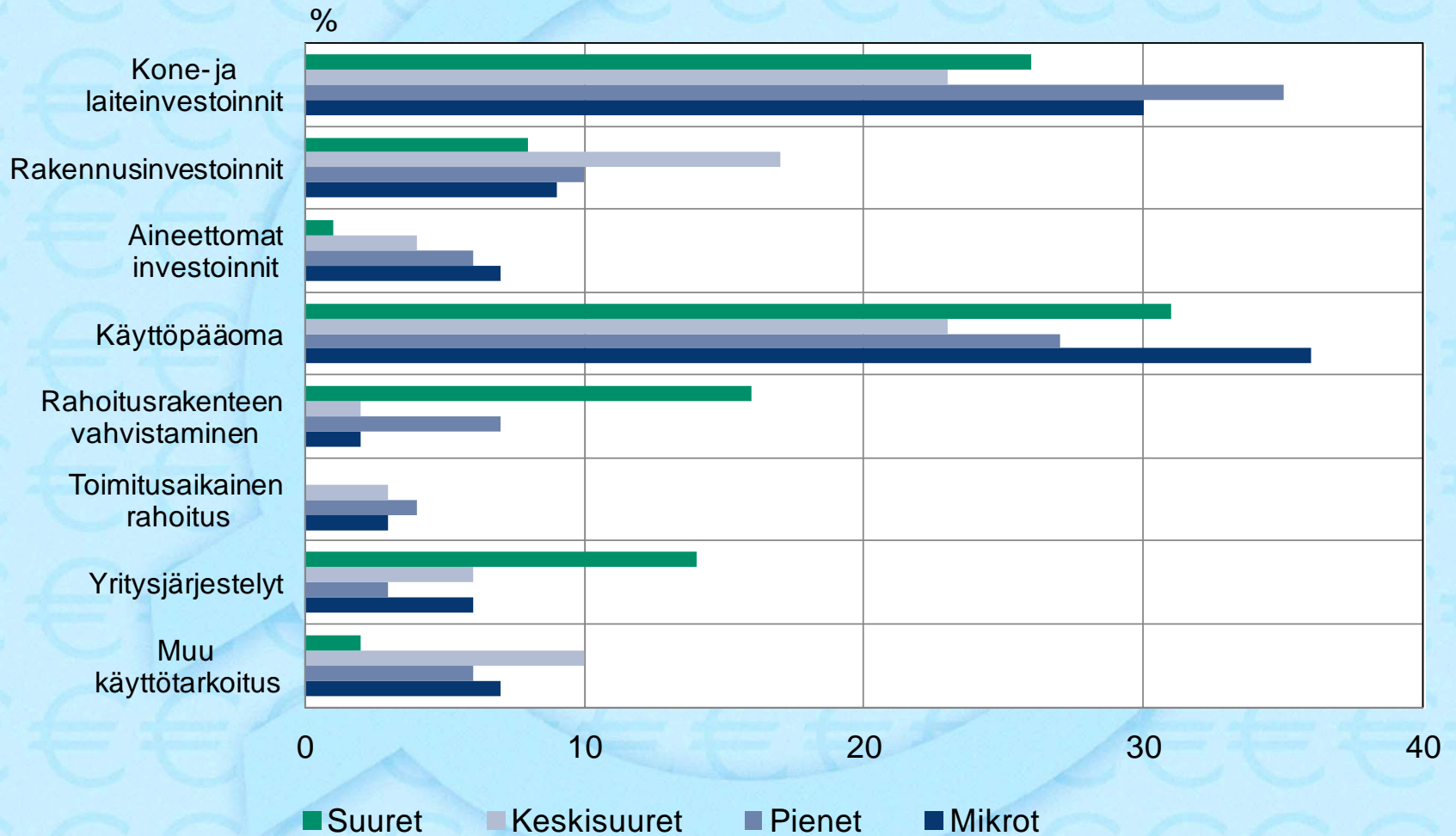
Lähde: Yritysrahoituskysely 2012.

Kuvio 2. Mihin tarkoitukseen uutta rahoitusta on yritetty hankkia?



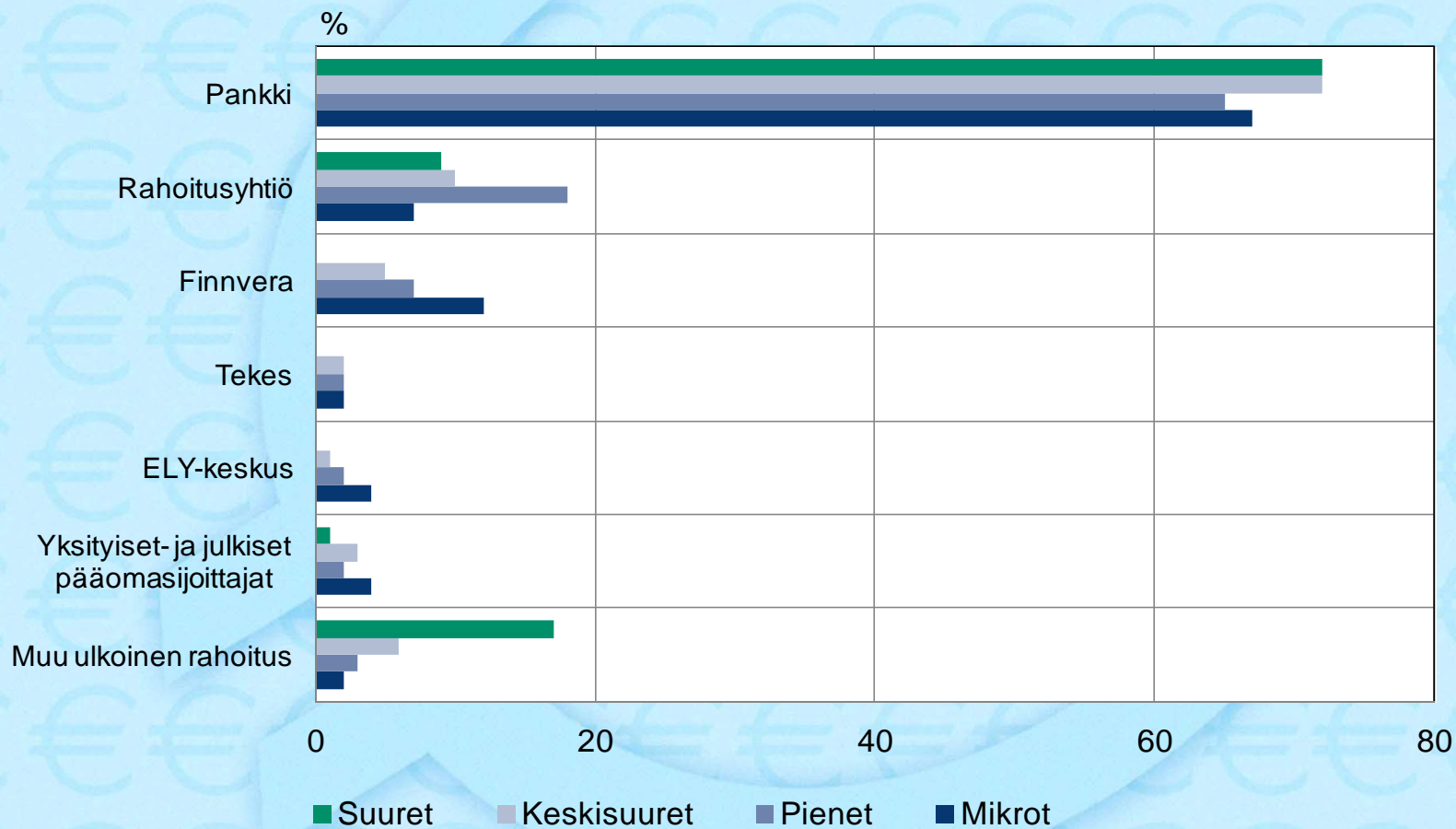
Lähde: Yritysrahoituskysely 2012.

Kuvio 3. Mikä näistä käyttötarkoituksista oli tärkein?



Lähde: Yritysrahoituskysely 2012.

Kuvio 4. Mikä oli tärkein valitsemistanne rahoituslähteistä?



Lähde: Yritysrahoituskysely 2012.