

# KANTAR

## Yrittäjägallup Investointihalukkuus huhtikuu 2022

13.4. 2022

Kantar TNS Oy

Jaakko Hyry

t. 220405704

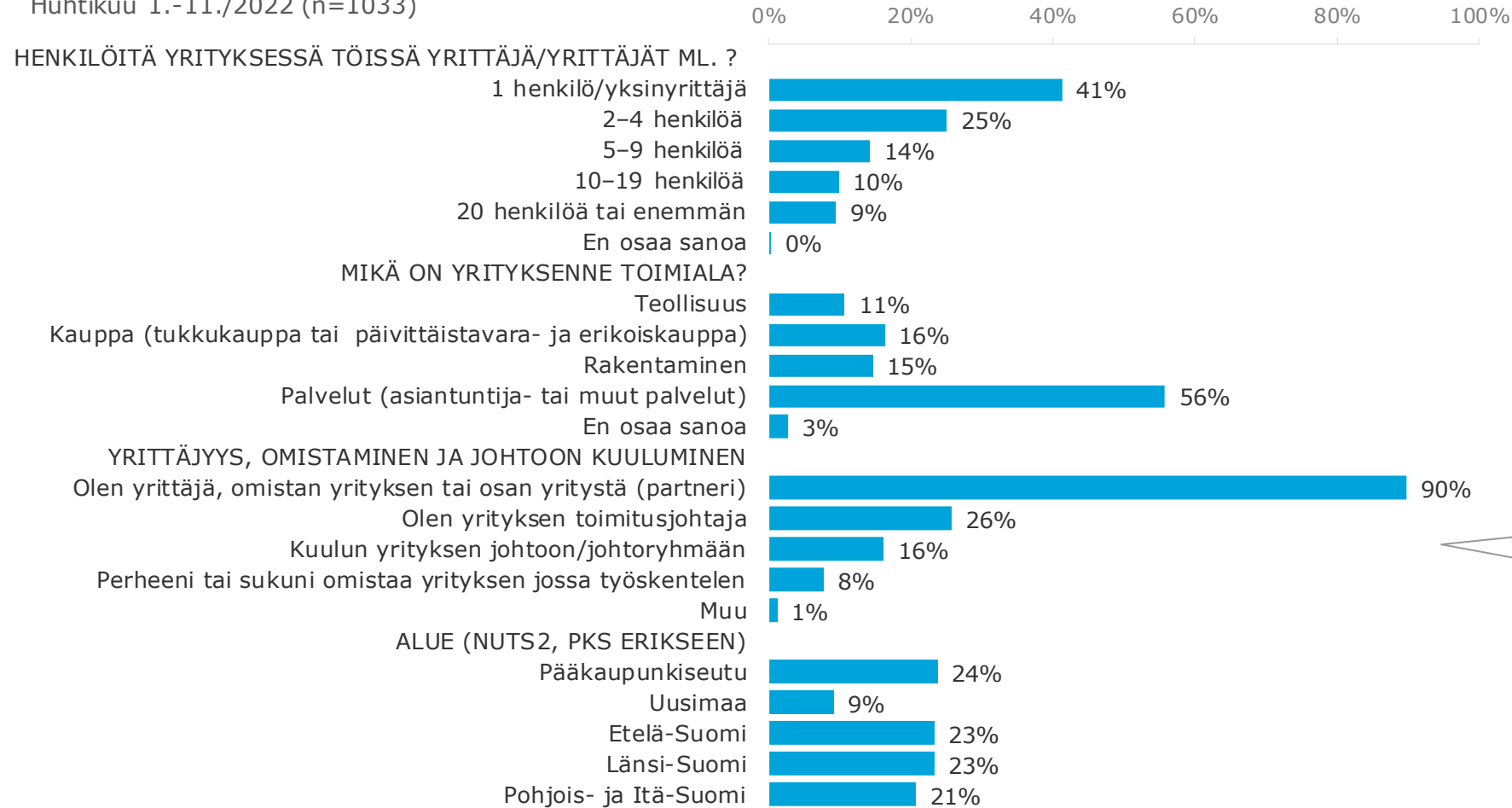
## Tutkimuksen tarkoitus ja toteutus

- ✓ Yrittäjägallupin selvittää pienten ja keskisuurten yritysten mielipiteitä ja näkemyksiä ajankohtaisista aiheista.
- ✓ Tutkimus toteutettiin tiedonkeruuna, jossa osa vastaajista osallistui kyselyyn Suomen Yrittäjien rekisteristä sähköpostikyselyinä (517 vastausta) ja osa Gallup Forum -internetpaneelin kautta (516 vastausta).
- ✓ Tutkimukseen vastasi yhteensä 1033 pk-yrityksen edustajaa.
- ✓ Vastaukset tallentuivat yhteismitallisina samaan tietokantaan analysointia varten.
- ✓ Tiedonkeruu tehtiin 1. - 11.4. 2022 välisenä aikana.
- ✓ Tulosten luottamusväli on kokonaistuloksen osalta +- 3,1 prosenttiyksikköä.

## Aineiston rakenne

Aineiston rakenne

Huhtikuu 1.-11./2022 (n=1033)



Vastaaja voi tässä kuulua useampaan ryhmään samanaikaisesti.

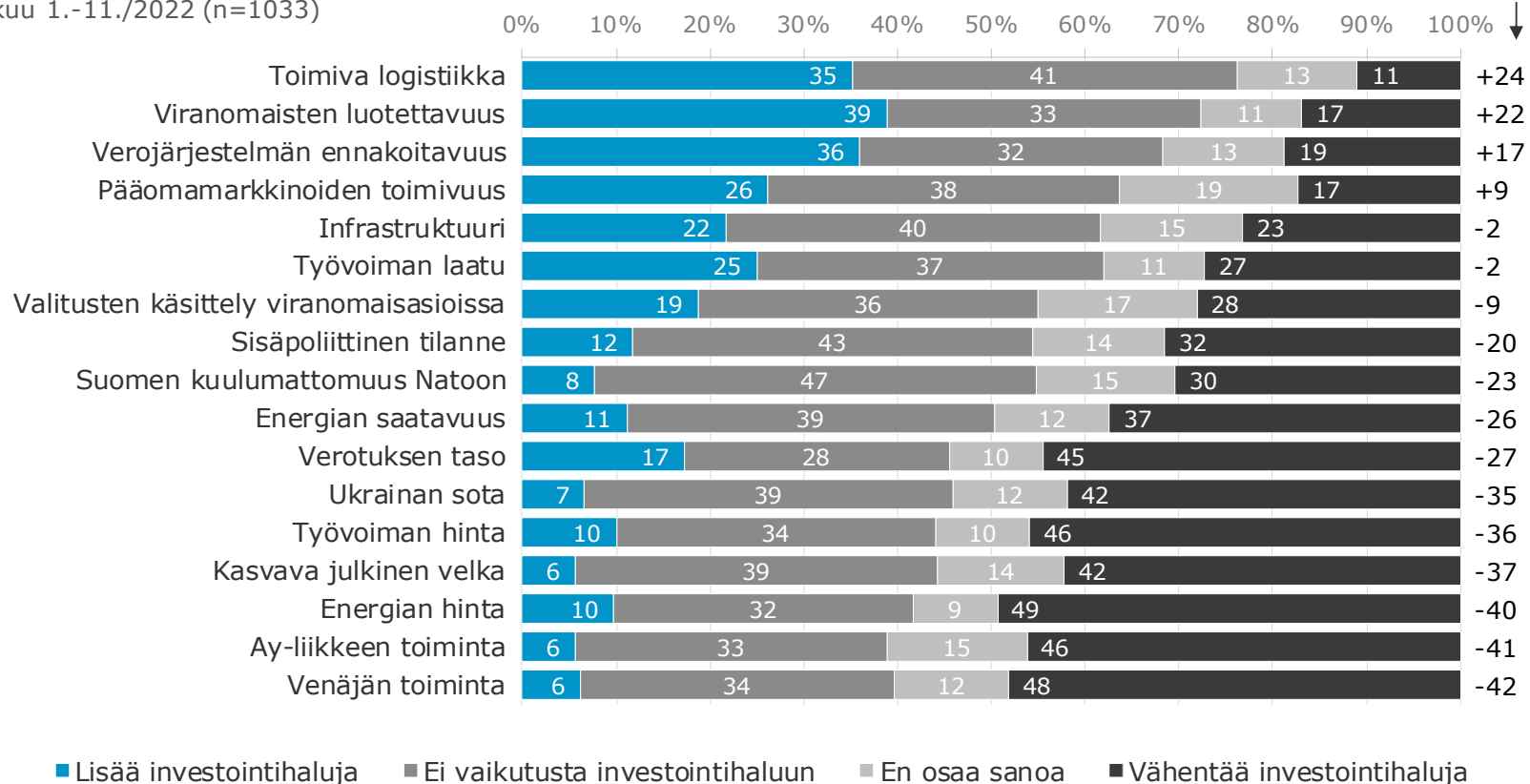
Yritysten  
investointihalukkuus  
Suomeen

# Eri asioiden vaikutus yrityksen investointihalukkuuteen Suomeen

Miten arvioit seuraavien asioiden vaikutusta yrityksesi investointihalukkuuteen Suomeen?

Huhtikuu 1.-11./2022 (n=1033)

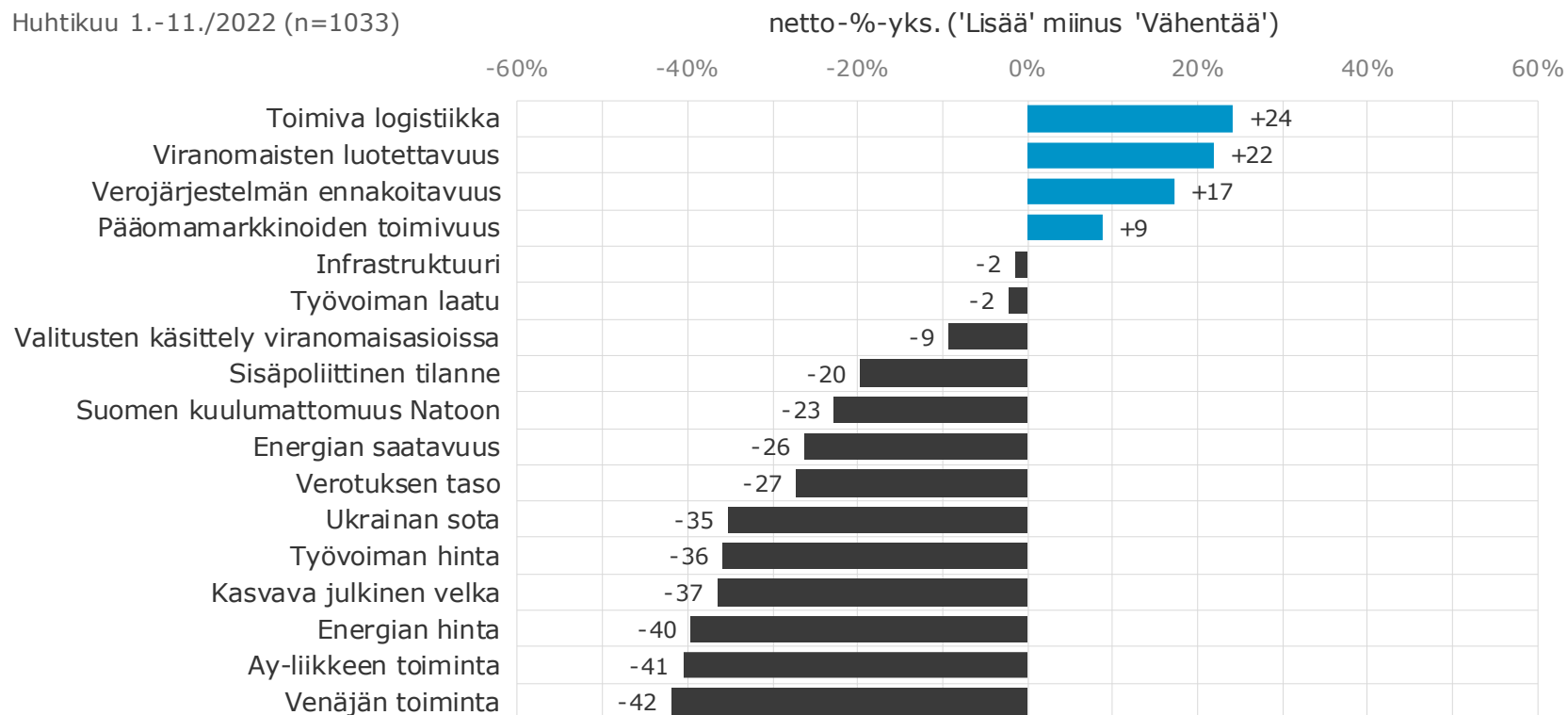
netto-%-yks.  
(‘Lisää’ miinus  
‘Vähentää’)



# Eri asioiden vaikutus yrityksen investointihalukkuuteen Suomeen

Miten arvoit seuraavien asioiden vaikutusta yrityksesi investointihalukkuuteen Suomeen?

Huhtikuu 1.-11./2022 (n=1033)

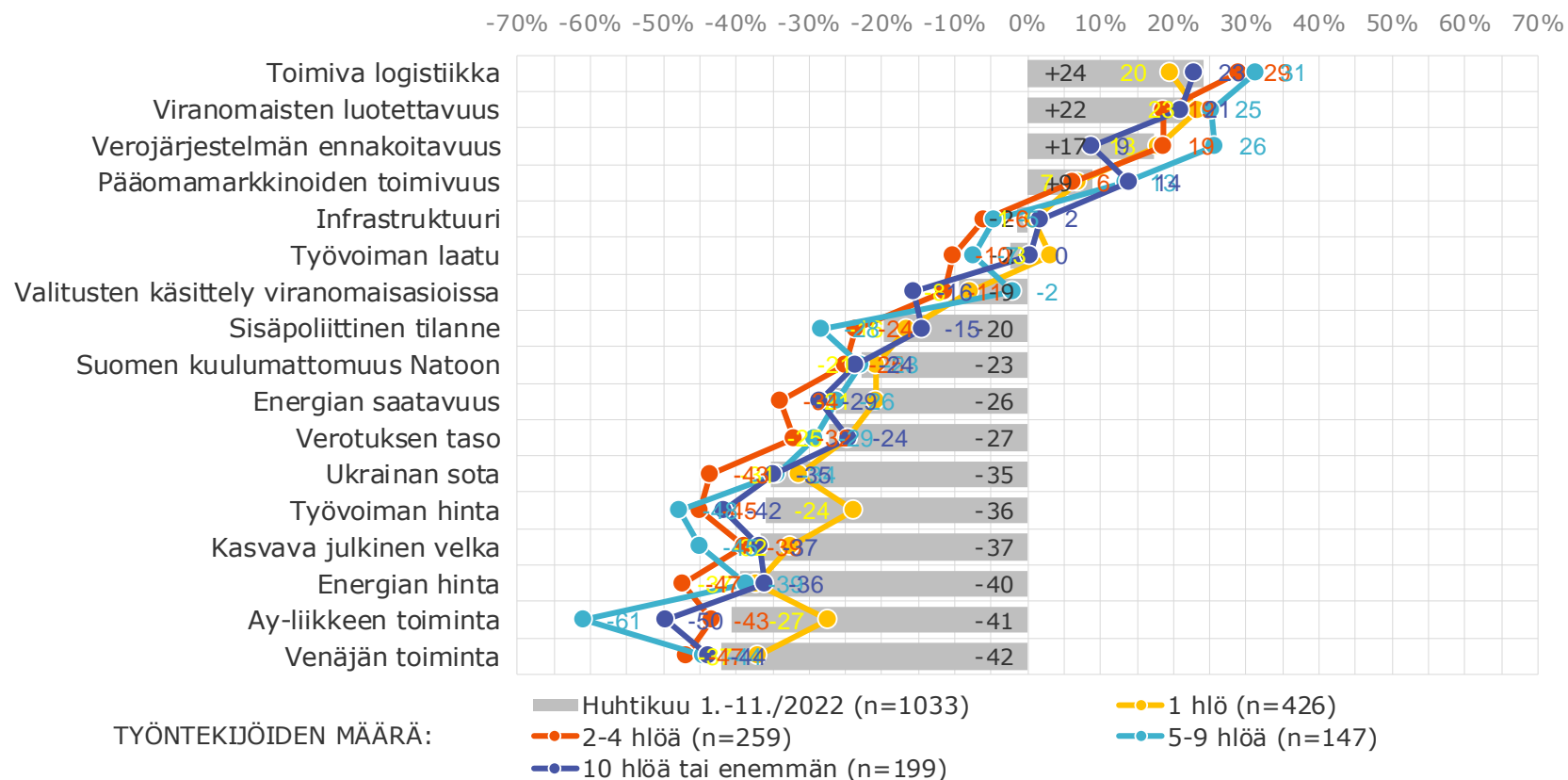


# Eri asioiden vaikutus yrityksen investointihalukkuuteen Suomeen

Miten arvoit seuraavien asioiden vaikutusta yrityksesi investointihalukkuuteen Suomeen?

Huhtikuu 1.-11./2022 (n=1033)

netto-%-yks. ('Lisää' miinus 'Vähentää')

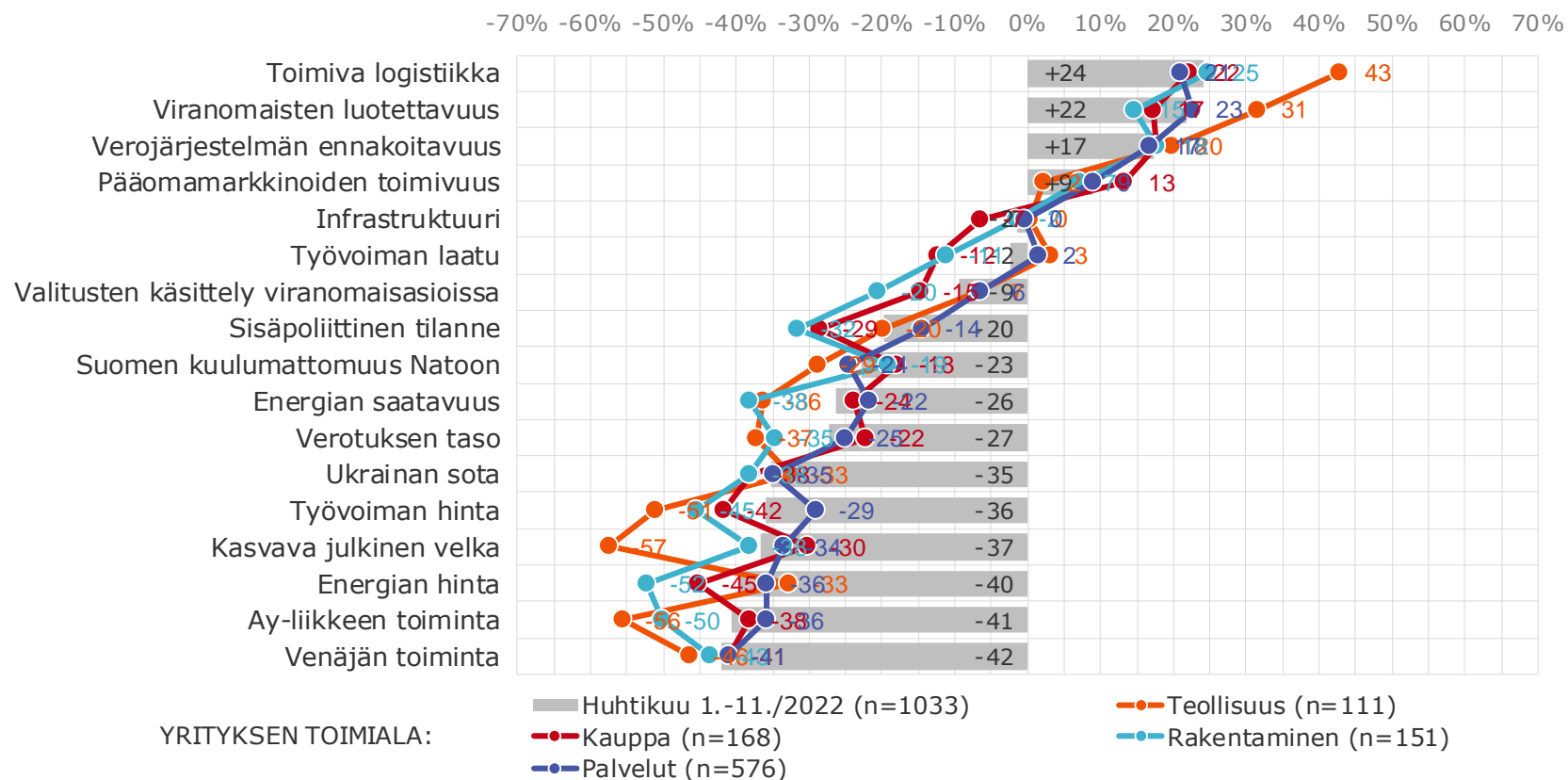


# Eri asioiden vaikutus yrityksen investointihalukkuuteen Suomeen

Miten arvoit seuraavien asioiden vaikutusta yrityksesi investointihalukkuuteen Suomeen?

Huhtikuu 1.-11./2022 (n=1033)

netto-%-yks. ('Lisää' miinus 'Vähentää')



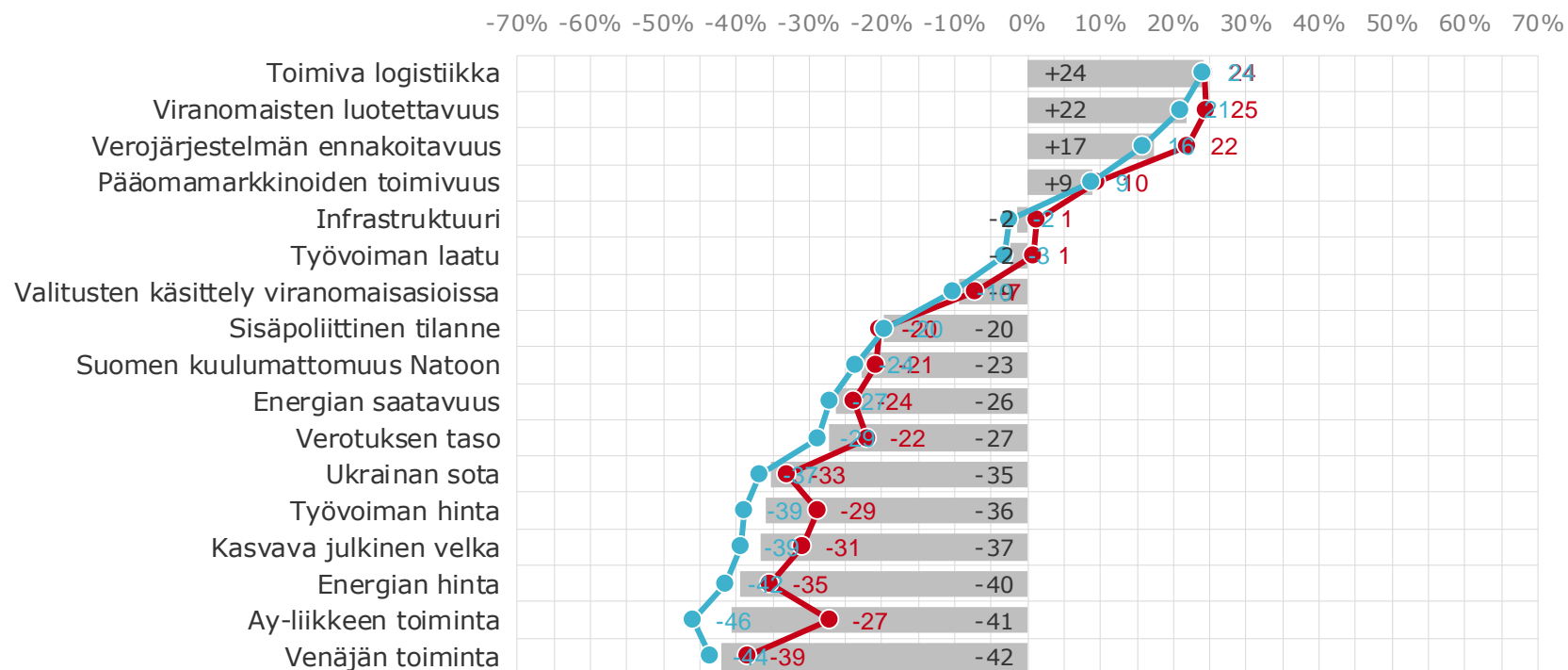


# Eri asioiden vaikutus yrityksen investointihalukkuuteen Suomeen

Miten arvoit seuraavien asioiden vaikutusta yrityksesi investointihalukkuuteen Suomeen?

Huhtikuu 1.-11./2022 (n=1033)

netto-%-yks. ('Lisää' miinus 'Vähentää')



SUOMEN YRITTÄJIEN JÄSEN:

■ Huhtikuu 1.-11./2022 (n=1033)

● Ei ole (n=280)

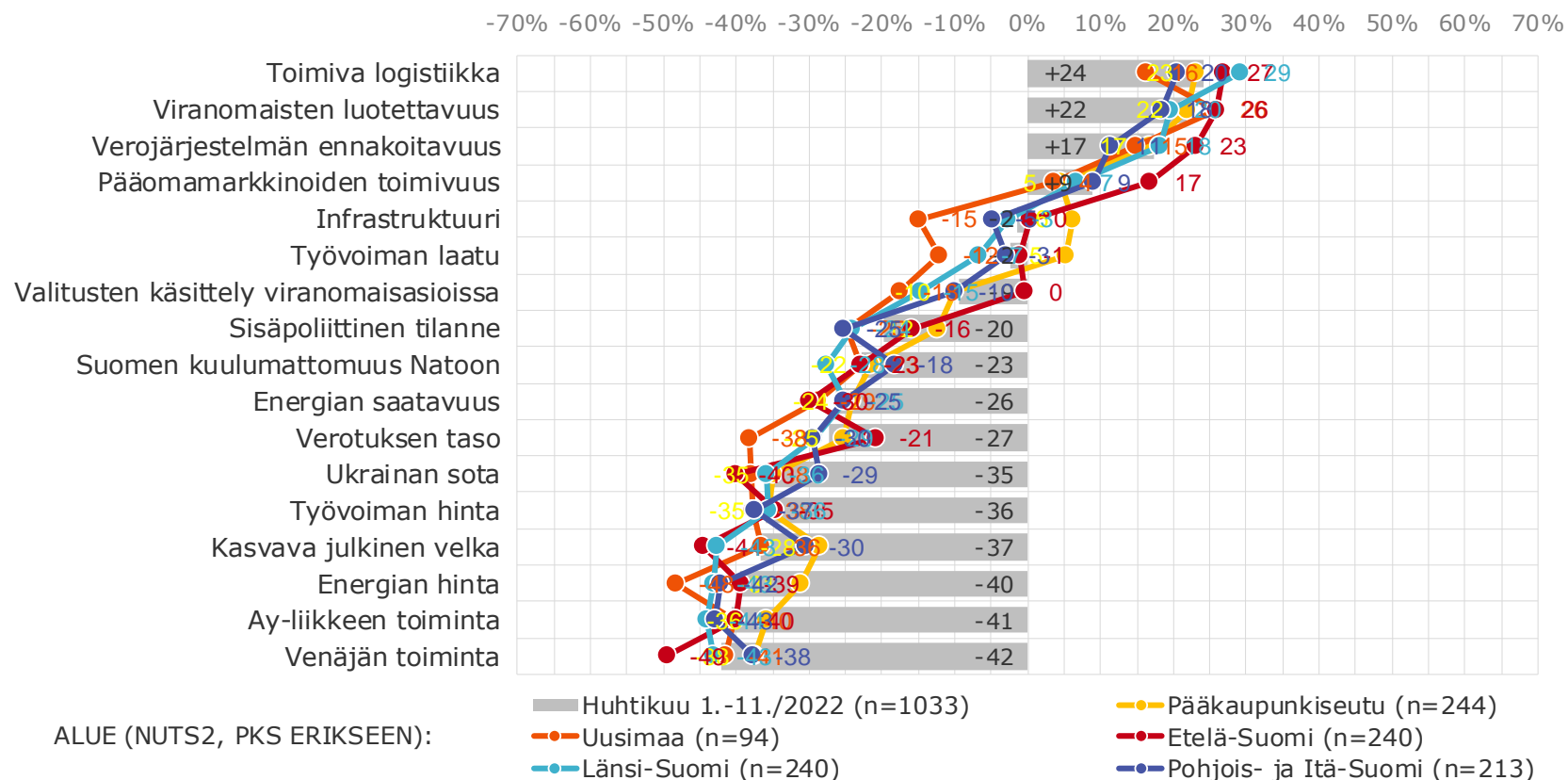
● Kyllä on (n=741)

# Eri asioiden vaikutus yrityksen investointihalukkuuteen Suomeen

Miten arvoit seuraavien asioiden vaikutusta yrityksesi investointihalukkuuteen Suomeen?

Huhtikuu 1.-11./2022 (n=1033)

netto-%-yks. ('Lisää' miinus 'Vähentää')



# Eri asioiden vaikutus yrityksen investointihalukkuuteen Suomeen

Miten arvoit seuraavien asioiden vaikutusta yrityksesi investointihalukkuuteen Suomeen?

Huhtikuu 1.-11./2022 (n=1033)

netto-%-yks. ('Lisää' miinus 'Vähentää')

