

# KANTAR

## Yrittäjägallup Koronan vaikutukset huhtikuu 2022

13.4. 2022

Kantar TNS Oy

Jaakko Hyry

t. 220405704

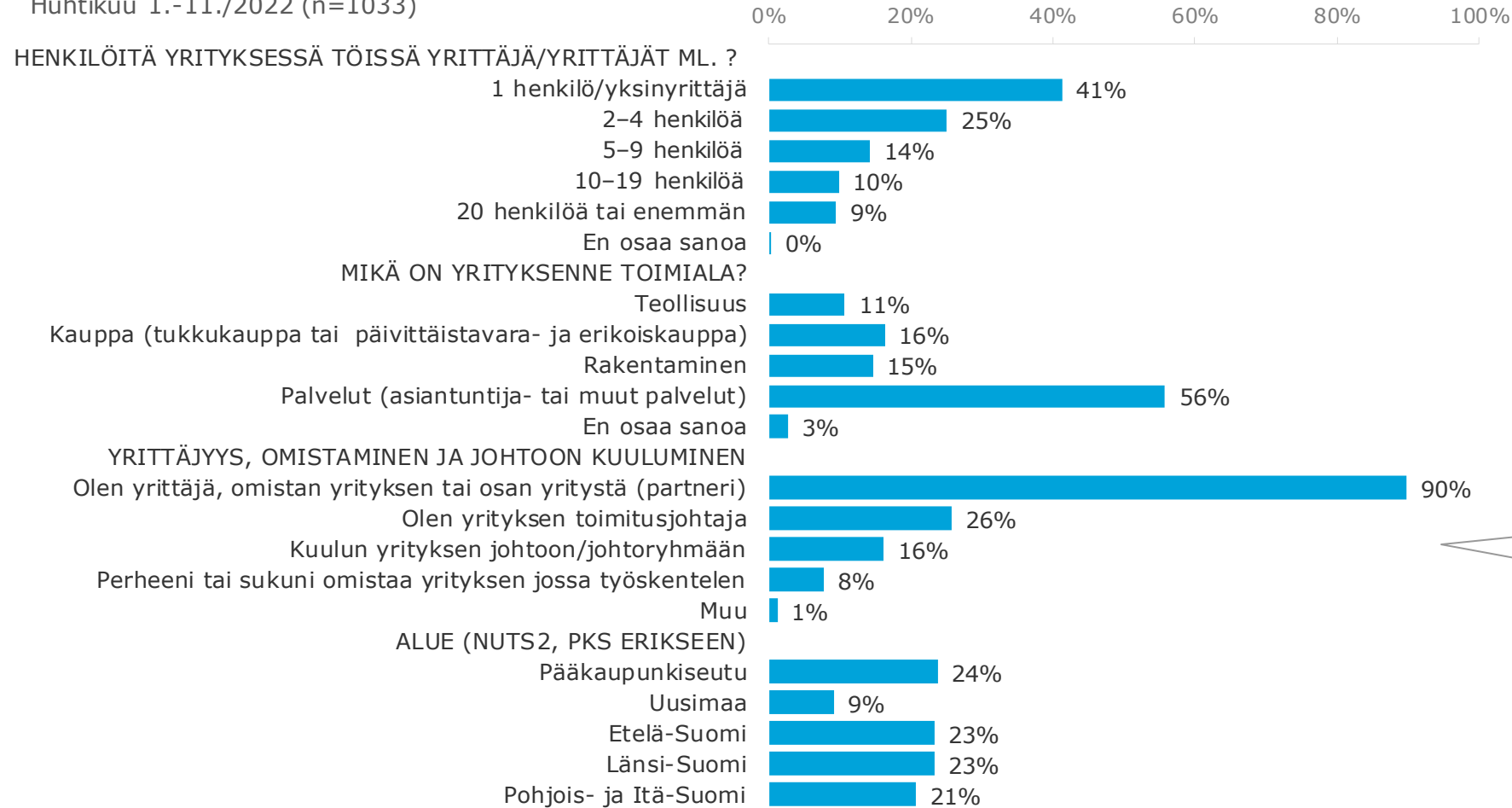
## Tutkimuksen tarkoitus ja toteutus

- ✓ Yrittäjägallupin selvittää pienten ja keskisuurten yritysten mielipiteitä ja näkemyksiä ajankohtaisista aiheista.
- ✓ Tutkimus toteutettiin tiedonkeruuna, jossa osa vastaajista osallistui kyselyyn Suomen Yrittäjien rekisteristä sähköpostikyselyinä (517 vastausta) ja osa Gallup Forum -internetpaneelin kautta (516 vastausta).
- ✓ Tutkimukseen vastasi yhteensä 1033 pk-yrityksen edustajaa.
- ✓ Vastaukset tallentuivat yhteismitallisina samaan tietokantaan analysointia varten.
- ✓ Tiedonkeruu tehtiin 1. - 11.4. 2022 välisenä aikana.
- ✓ Tulosten luottamusväli on kokonaistuloksen osalta +- 3,1 prosenttiyksikköä.
-

## Aineiston rakenne

Aineiston rakenne

Huhtikuu 1.-11./2022 (n=1033)



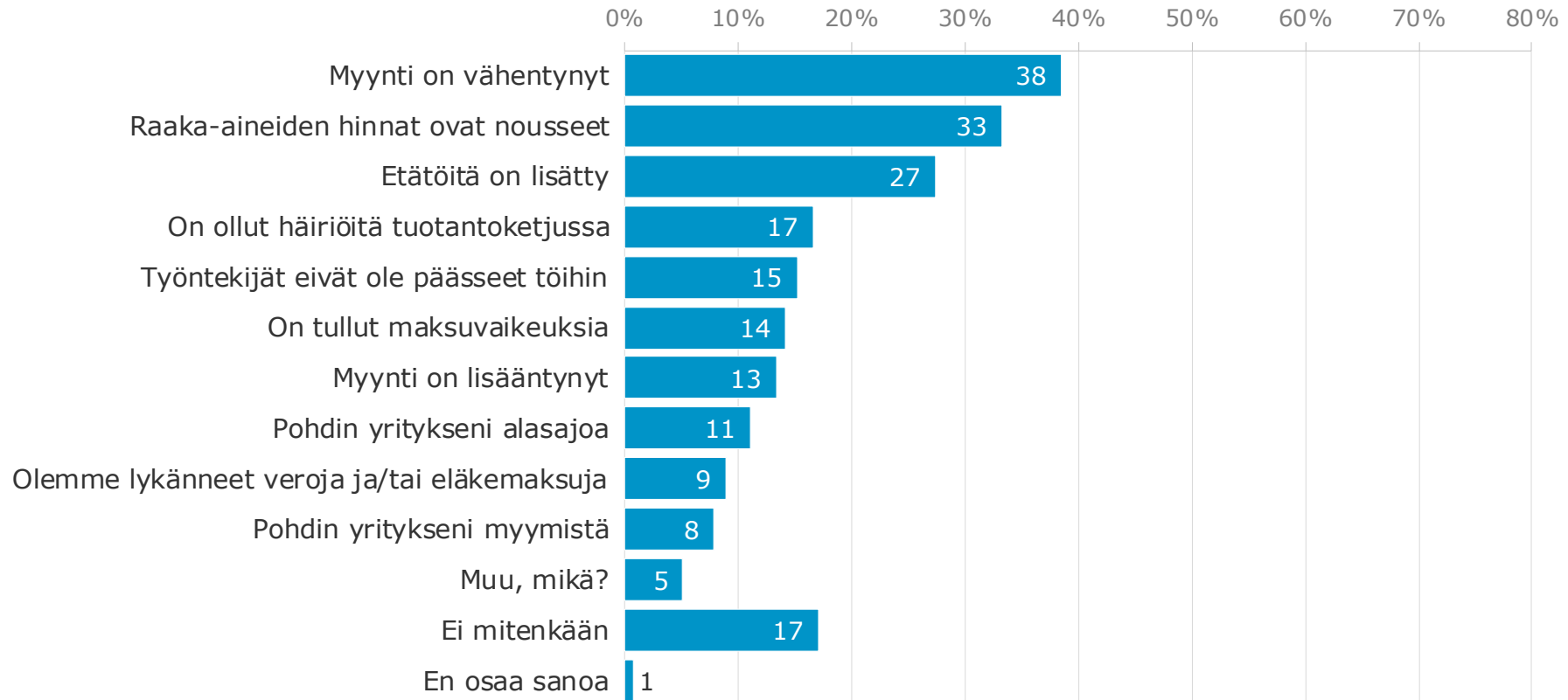
Vastaaja voi tässä kuulua useampaan ryhmään samanaikaisesti.

# Koronaviruksen vaikutukset yrityksiin

# Mitä koronavirus on aiheuttanut yrityksen toimintaan **Yrittäjät**

Mitä koronavirus on aiheuttanut yrityksesi toimintaan?  
Voit valita useita vaihtoehtoja.

Huhtikuu 1.-11./2022 (n=1033)

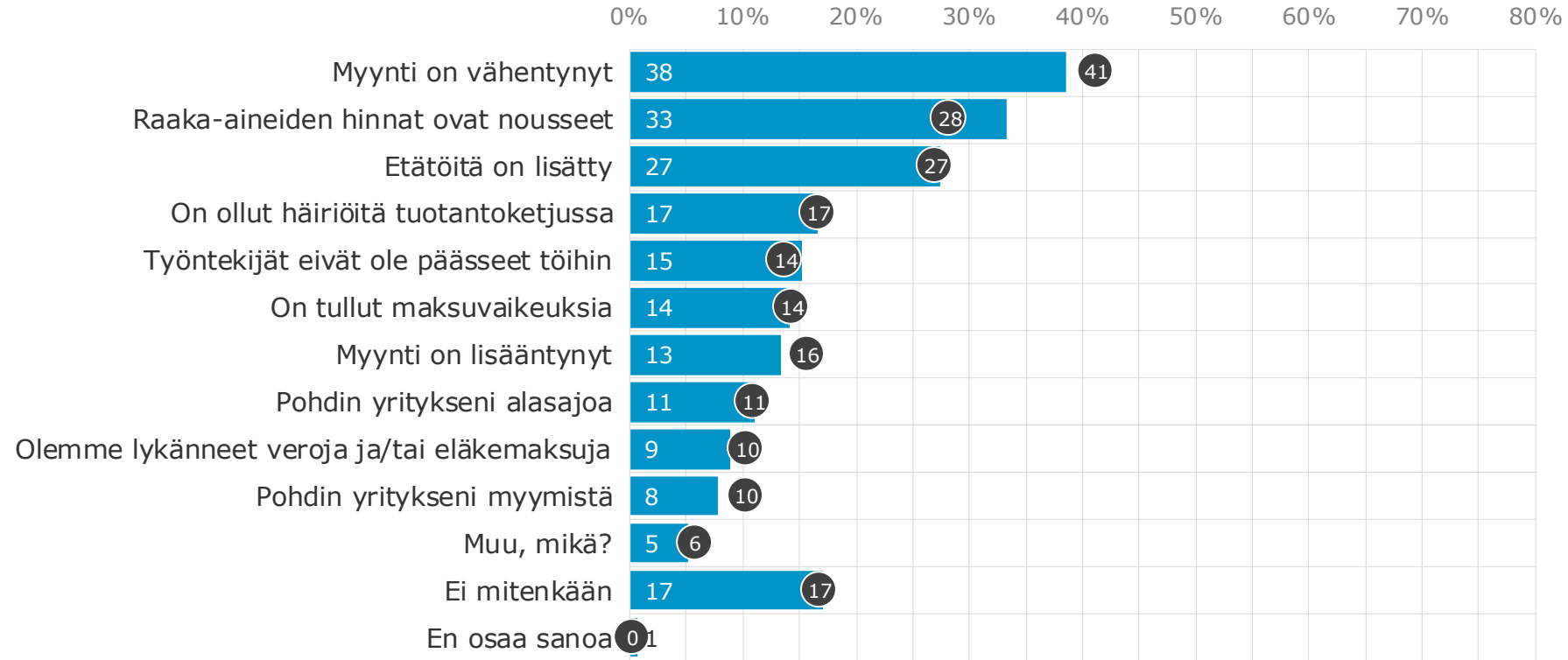


# Mitä koronavirus on aiheuttanut yrityksen toimintaan, **Yrittäjät**

## kierrosvertailu

Mitä koronavirus on aiheuttanut yrityksesi toimintaan?  
 Voit valita useita vaihtoehtoja.

Huhtikuu 1.-11./2022 (n=1033)



■ Huhtikuu 1.-11./2022 (n=1033)


● Helmikuu 9.-15./2022 (n=1049)

# Mitä koronavirus on aiheuttanut yrityksen toimintaan, **Yrittäjät** kierrosvertailu

%	Huhtikuu 1.-11./2022 (n=1033)	Helmikuu 9.-15./2022 (n=1049)	Marraskuu 22.11-7.12./2021 (n=1047)	Lokakuu 6.-18./2021 (n=1029)	Elokuu 11.-24./2021 (n=1040)	Toukokuu 24.-27. K2/2021 (n=1018)	Toukokuu 6.-14. K1/2021 (n=1013)	Maaliskuu 19.-24./2021 (n=1120)	Helmikuu 22.-24./2021 (n=1114)	Loka-Marras 28.10.-5.11/2020 (n=1097)	Heinä-Elo 30.7.-10.8/2020 (n=1034)	Toukokuu 19.-25./2020 (n=1008)	Huhtikuu 21.-23./2020 (n=1152)	Huhtikuu 1.-3./2020 (n=1111)	Maaliskuu 18.-24./2020 (n=1183)
Myynti on vähentynyt	<b>38</b>	41	38	40	41	43	47	55	53	55	59	68	61	62	53
Raaka-aineiden hinnat ovat nousseet	<b>33</b>	28	30	27	26	18	18	14	10	6	5	4	4	3	2
Etätöitä on lisätty	<b>27</b>	27	26	22	26	29	27	31	29	23	27	26	36	31	22
On ollut häiriötä tuotantoketjussa	<b>17</b>	17	17	16	14	11	14	12	12	12	13	13	13	13	10
Työntekijät eivät ole päässeet töihin	<b>15</b>	14	10	8	9	10	8	9	12	11	9	9	13	10	13
On tullut maksuvaikeuksia	<b>14</b>	14	13	11	13	13	14	15	13	14	14	18	18	20	23
Myynti on lisääntynyt	<b>13</b>	16	16	13	17	14	13	12	10	9	7	4	4	3	3
Pohdin yritykseni alasajoa	<b>11</b>	11	9	7	9	8	10	12	10	9	9	9	10	12	.
Olemme lykanneet veroja ja/tai eläkemaksuja	<b>9</b>	10	10	10	10	11	11	14	12	14	.	.	.	.	.
Pohdin yritykseni myymistä	<b>8</b>	10	10	7	7	7	8	10	7	.	.	.	.	.	.
Muu, mikä?	<b>5</b>	6	8	7	6	7	8	8	9	12	9	9	11	9	10
Ei mitenkään	<b>17</b>	17	19	22	19	16	18	13	16	14	13	10	5	7	8
En osaa sanoa	<b>1</b>	0	0	1	1	1	0	1	1	1	1	1	1	0	1

# Mitä koronavirus on aiheuttanut yrityksen toimintaan, luvut

Merkitsevä ero muuhun aineistoon



Mitä koronavirus on aiheuttanut yrityksesi toimintaan? Voit valita useita vaihtoehtoja.	Huhtikuu 1. 11./2022 (n=1033)	Teollisuus (n=111)	Kauppa (n=168)	Rakentami- nen (n=151)	Palvelut (n=576)	1 hlö (n=426)	2-4 hlöä (n=259)	5-9 hlöä (n=147)	10 hlöä tai enemmän (n=199)	Pääkaupun- kiseutu (n=244)	Uusimaa (n=94)	Etelä- Suomi (n=240)	Länsi- Suomi (n=240)	Pohjois- ja Itä-Suomi (n=213)	18-39 v (n=224)	40-49 v (n=200)	50-59 v (n=305)	60- v (n=303)
Myynti on vähentynyt	38	32	44	28	41	39	43	41	29	43	38	39	38	33	35	33	41	42
Raaka-aineiden hinnat ovat nousseet	33	64	46	52	18	23	35	46	45	26	35	34	41	32	33	32	35	32
Etätöitä on lisätty	27	33	24	19	30	20	21	38	44	35	22	28	22	26	26	27	30	26
On ollut häiriötä tuotantoketjussa	17	40	27	21	8	8	15	26	31	18	17	17	17	14	15	18	17	16
Työntekijät eivät ole päässeet töihin	15	24	19	22	11	2	14	31	32	14	12	13	17	18	20	13	17	11
On tullut maksuvaikeuksia	14	18	19	14	12	13	15	17	15	16	10	15	14	14	16	15	18	9
Myynti on lisääntynyt	13	26	19	10	11	8	14	13	25	14	13	14	12	14	16	18	14	7
Pohdin yritykseni alasajoa	11	9	14	9	11	15	11	8	5	14	6	11	12	8	11	7	14	10
Olemme lykänneet veroja ja/tai eläkemaksuja	9	9	15	11	6	8	9	11	9	9	7	8	9	10	8	9	12	7
Pohdin yritykseni myymistä	8	12	12	9	6	5	8	13	11	9	2	8	8	9	9	4	9	8
Muu, mikä?	5	6	3	2	6	6	5	5	4	5	5	4	6	6	4	5	5	6
Ei mitenkään	17	6	9	17	21	26	17	7	7	14	24	18	15	19	16	17	16	19
En osaa sanoa	1	0	1	2	0	1	0	0	1	1	0	1	1	1	1	0	1	1

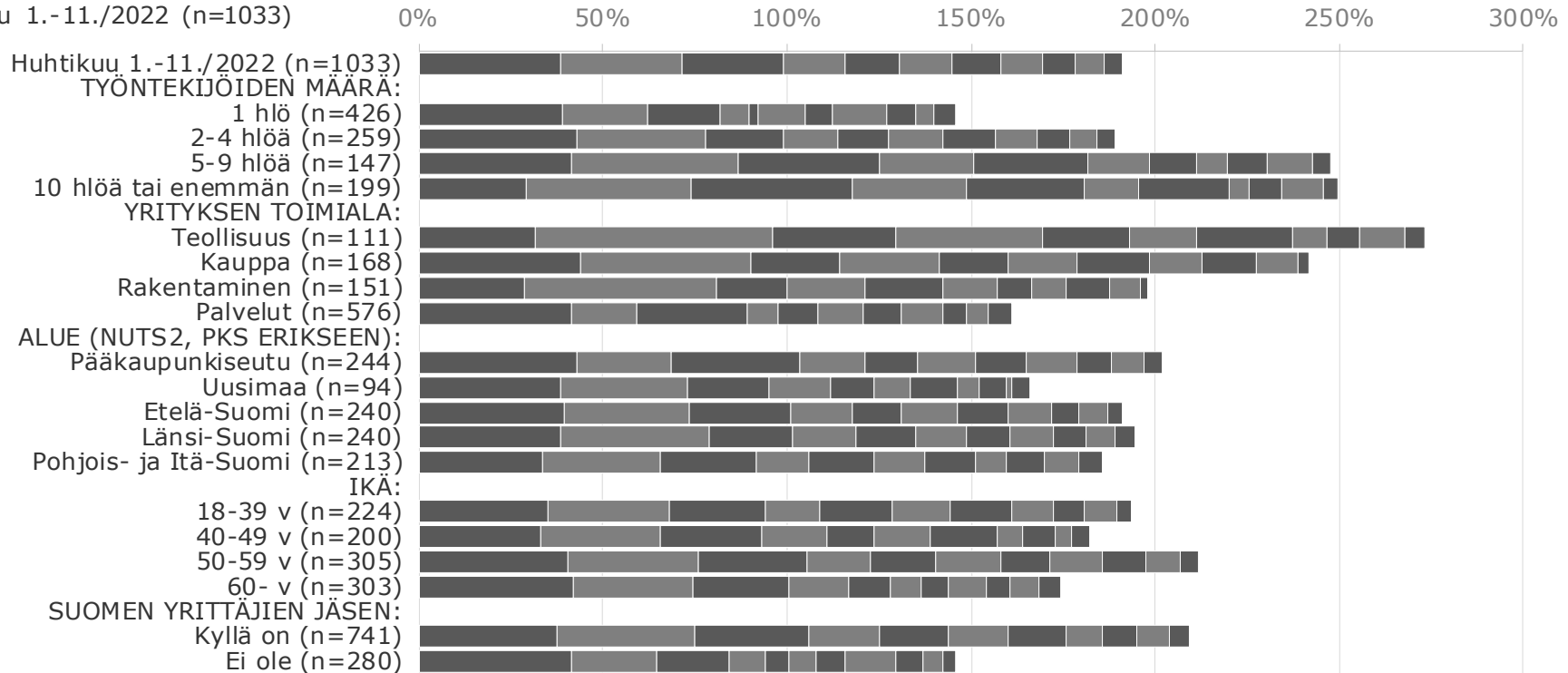


# Mitä koronavirus on aiheuttanut yrityksen to

Mitä koronavirus on aiheuttanut yrityksesi toimintaan?

Voit valita useita vaihtoehtoja.

Huhtikuu 1.-11./2022 (n=1033)



- Myynti on vähentynyt
- Etätöitä on lisätty
- Työntekijät eivät ole päässeet töihin
- Myynti on lisääntynyt
- Olemme lykänneet veroja ja/tai eläkemaksuja
- Muu, mikä?
- Raaka-aineiden hinnat ovat nousseet
- On ollut häiriöitä tuotantoketjussa
- On tullut maksuvaikeuksia
- Pohdin yritykseni alasajoa
- Pohdin yritykseni myymistä

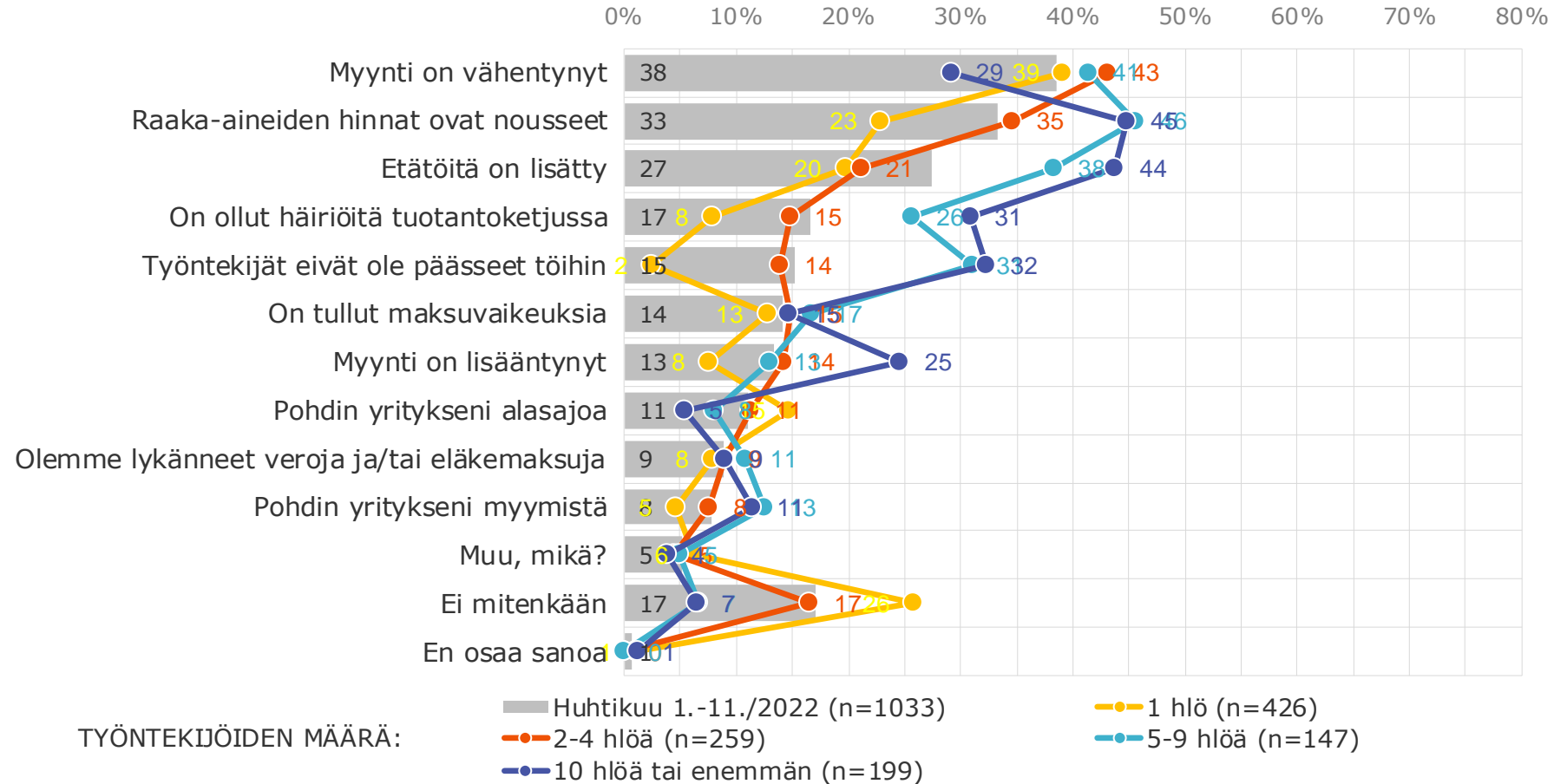
Kuva ilman lukuja kokonaisvaikutuksen hahmottamiseksi eri taustaryhmissä

# Mitä koronavirus on aiheuttanut yrityksen toimintaan **Yrittäjät**

Mitä koronavirus on aiheuttanut yrityksesi toimintaan?

Voit valita useita vaihtoehtoja.

Huhtikuu 1.-11./2022 (n=1033)

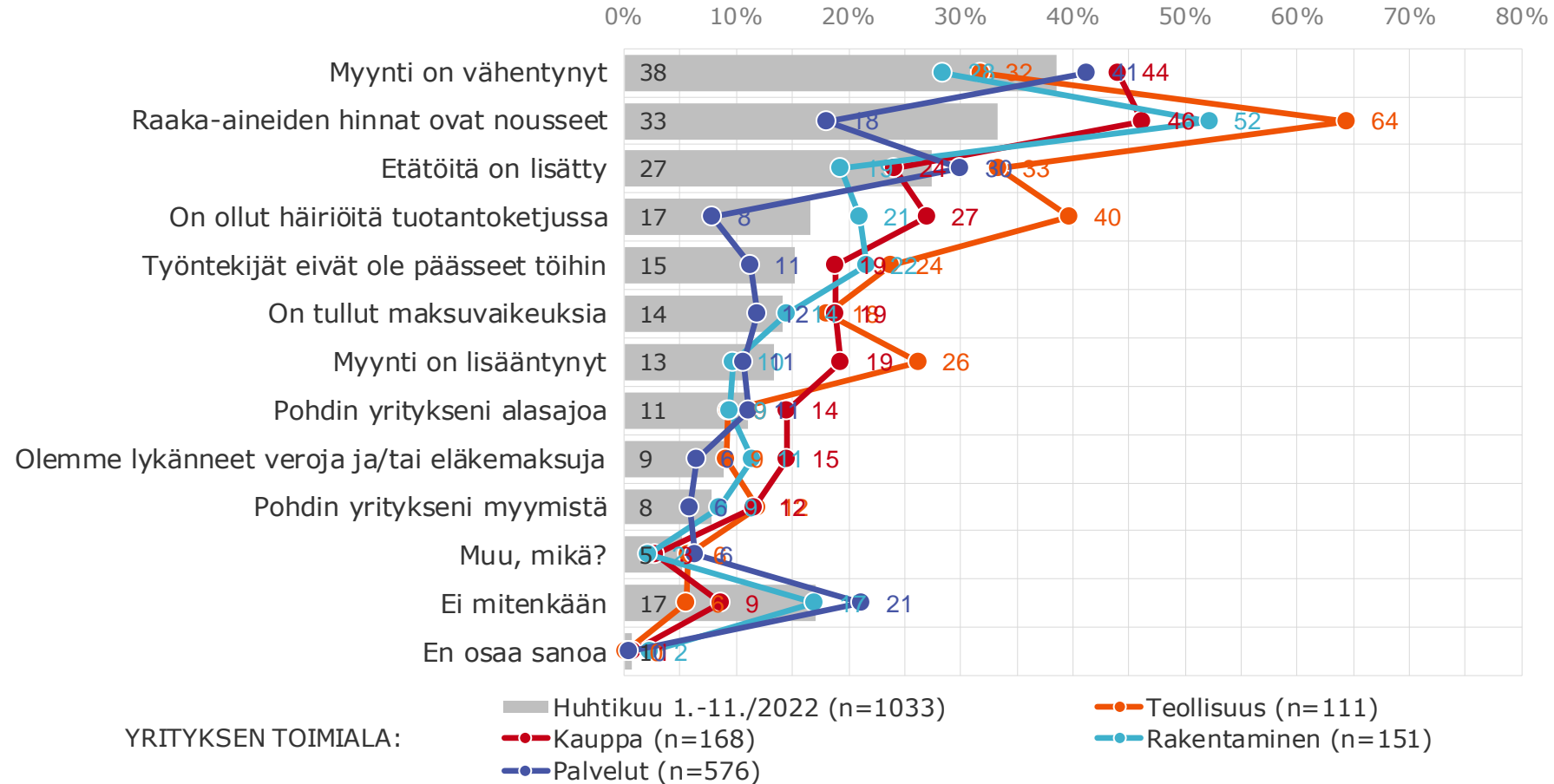


# Mitä koronavirus on aiheuttanut yrityksen toimintaan **Yrittäjät**

Mitä koronavirus on aiheuttanut yrityksesi toimintaan?

Voit valita useita vaihtoehtoja.

Huhtikuu 1.-11./2022 (n=1033)

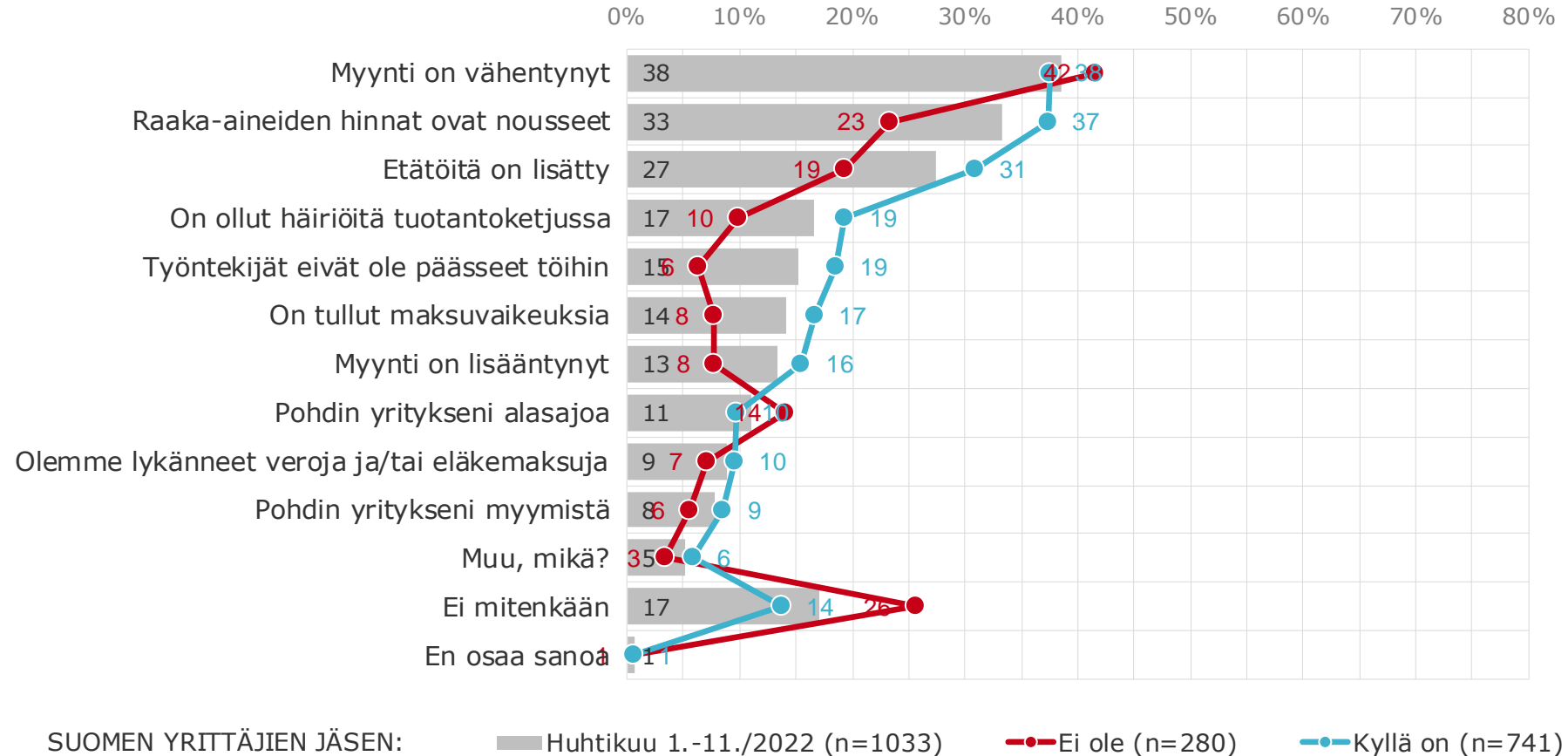


# Mitä koronavirus on aiheuttanut yrityksen toimintaan **Yrittäjät**

Mitä koronavirus on aiheuttanut yrityksesi toimintaan?

Voit valita useita vaihtoehtoja.

Huhtikuu 1.-11./2022 (n=1033)

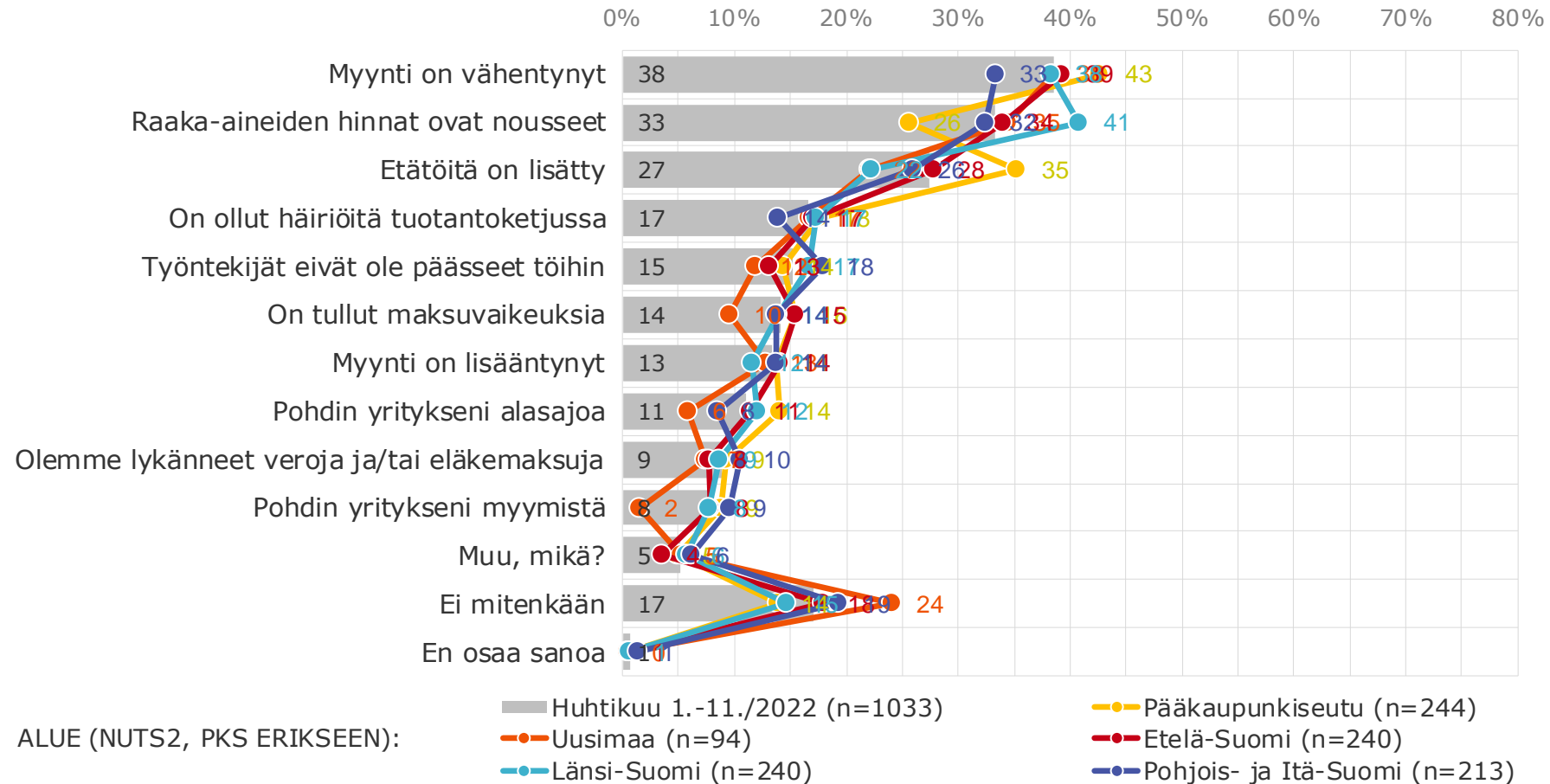


# Mitä koronavirus on aiheuttanut yrityksen toimintaan **Yrittäjät**

Mitä koronavirus on aiheuttanut yrityksesi toimintaan?

Voit valita useita vaihtoehtoja.

Huhtikuu 1.-11./2022 (n=1033)

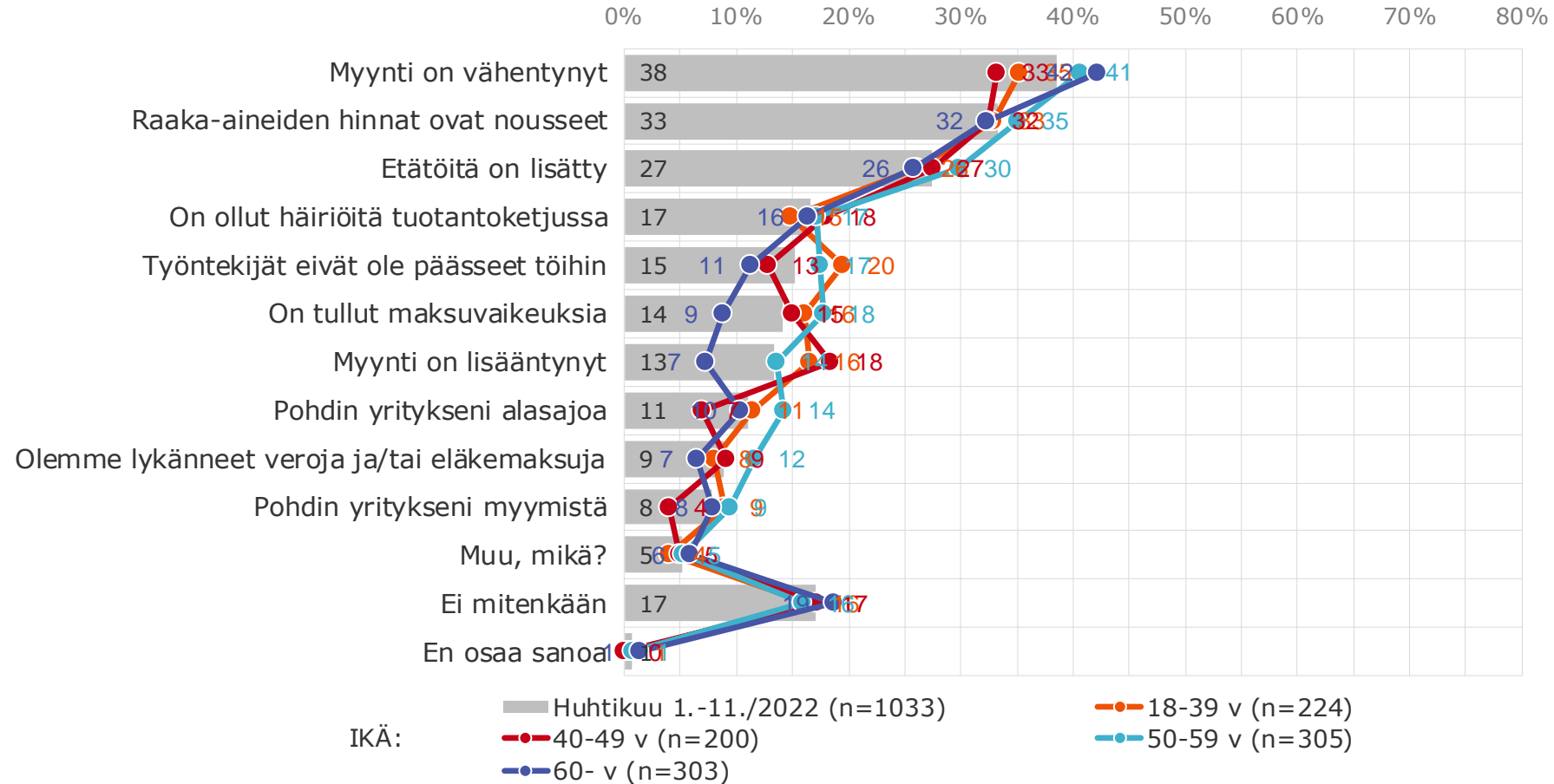


# Mitä koronavirus on aiheuttanut yrityksen toimintaan **Yrittäjät**

Mitä koronavirus on aiheuttanut yrityksesi toimintaan?

Voit valita useita vaihtoehtoja.

Huhtikuu 1.-11./2022 (n=1033)

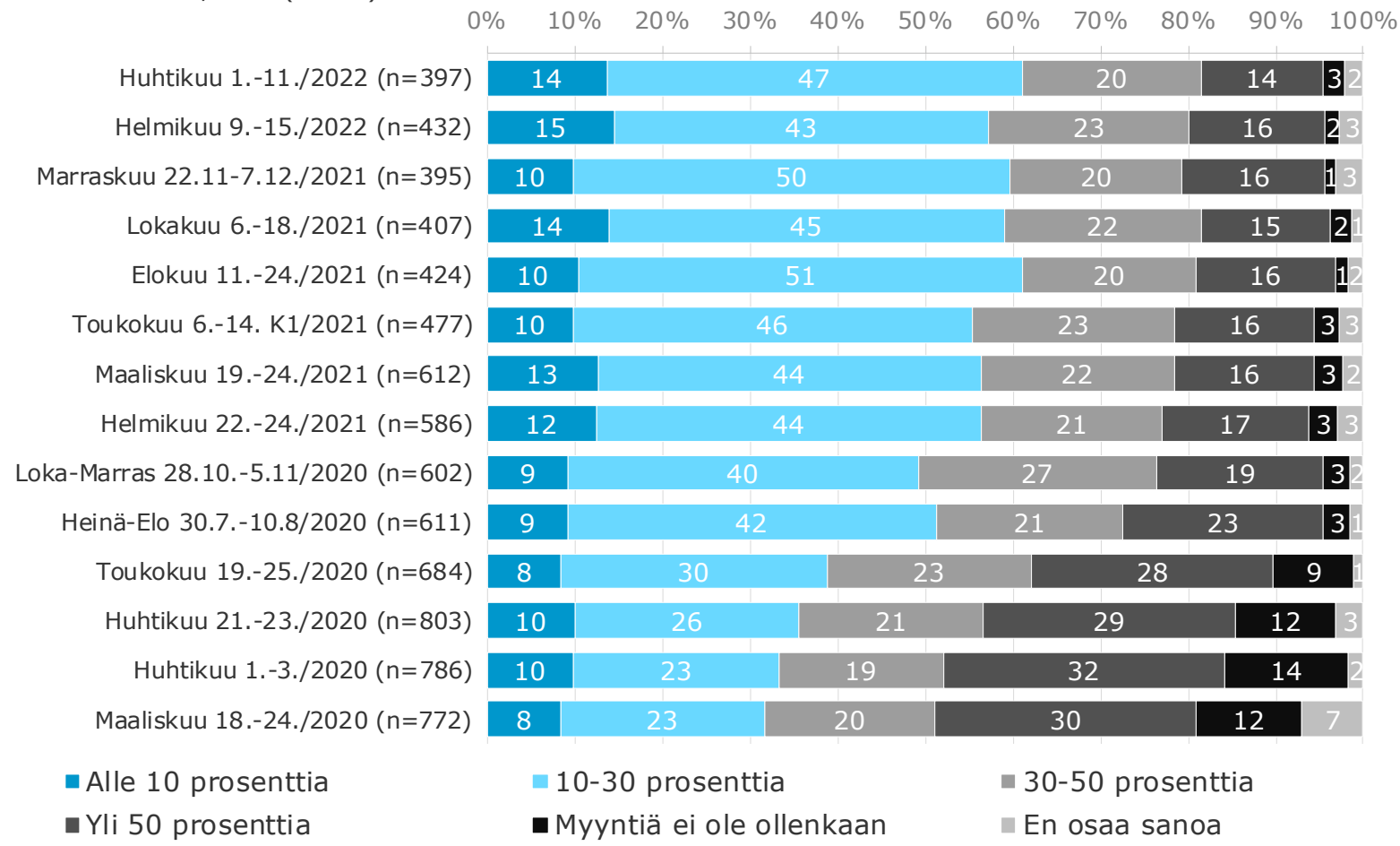


## Kuinka paljon myynti on vähentynyt (jos myynti vähentynyt)

(jos myynti on vähentynyt)

Kuinka paljon myynti on vähentynyt?

Huhtikuu 1.-11./2022 (n=397)

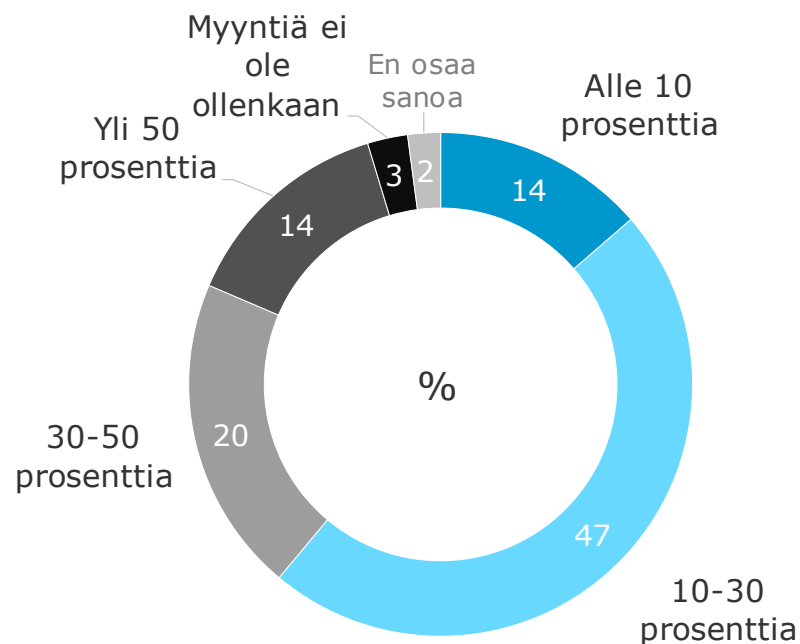


## Kuinka paljon myynti on vähentynyt (jos myynti vähentynyt)

(jos myynti on vähentynyt)

Kuinka paljon myynti on vähentynyt?

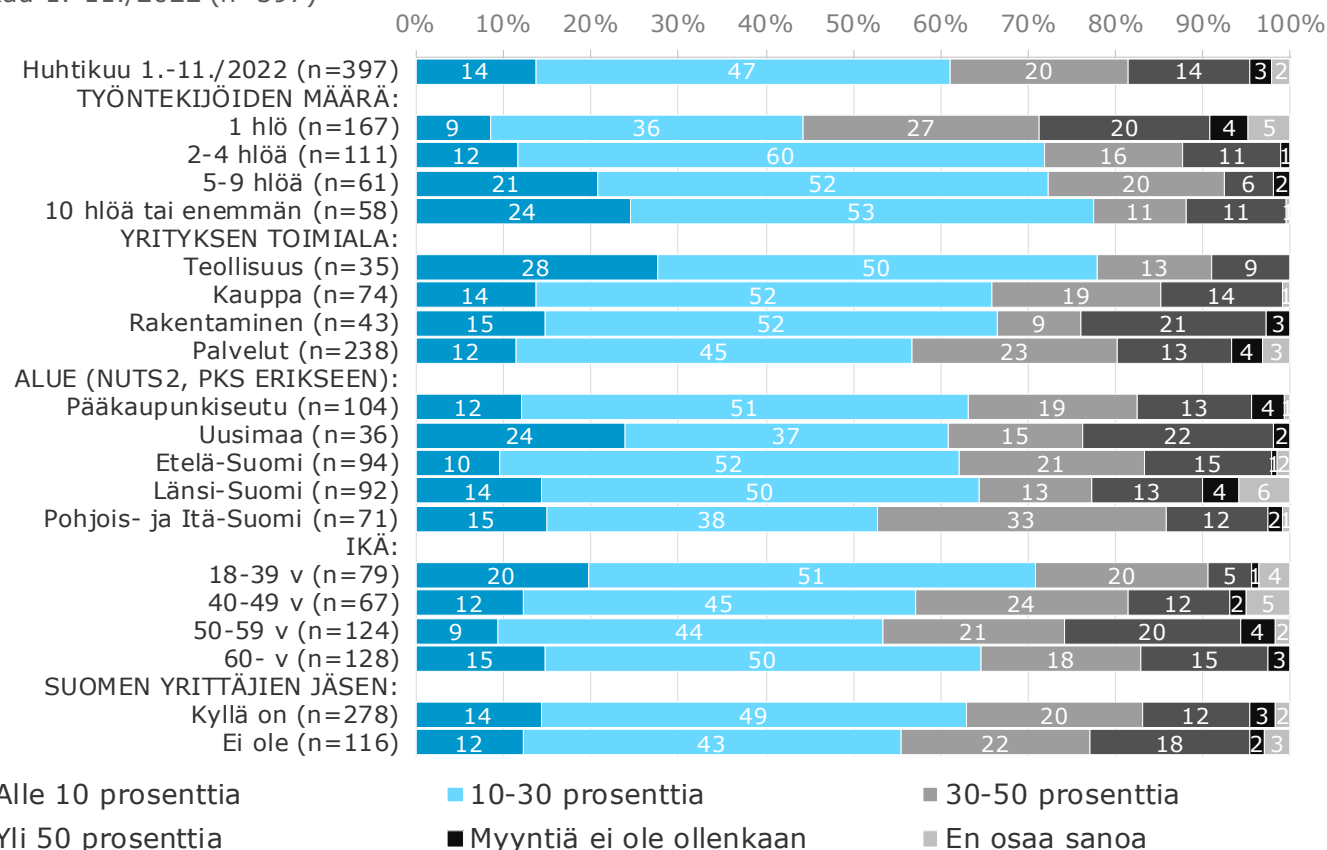
Huhtikuu 1.-11./2022 (n=397)



(jos myynti on vähentynyt)

Kuinka paljon myynti on vähentynyt?

Huhtikuu 1.-11./2022 (n=397)





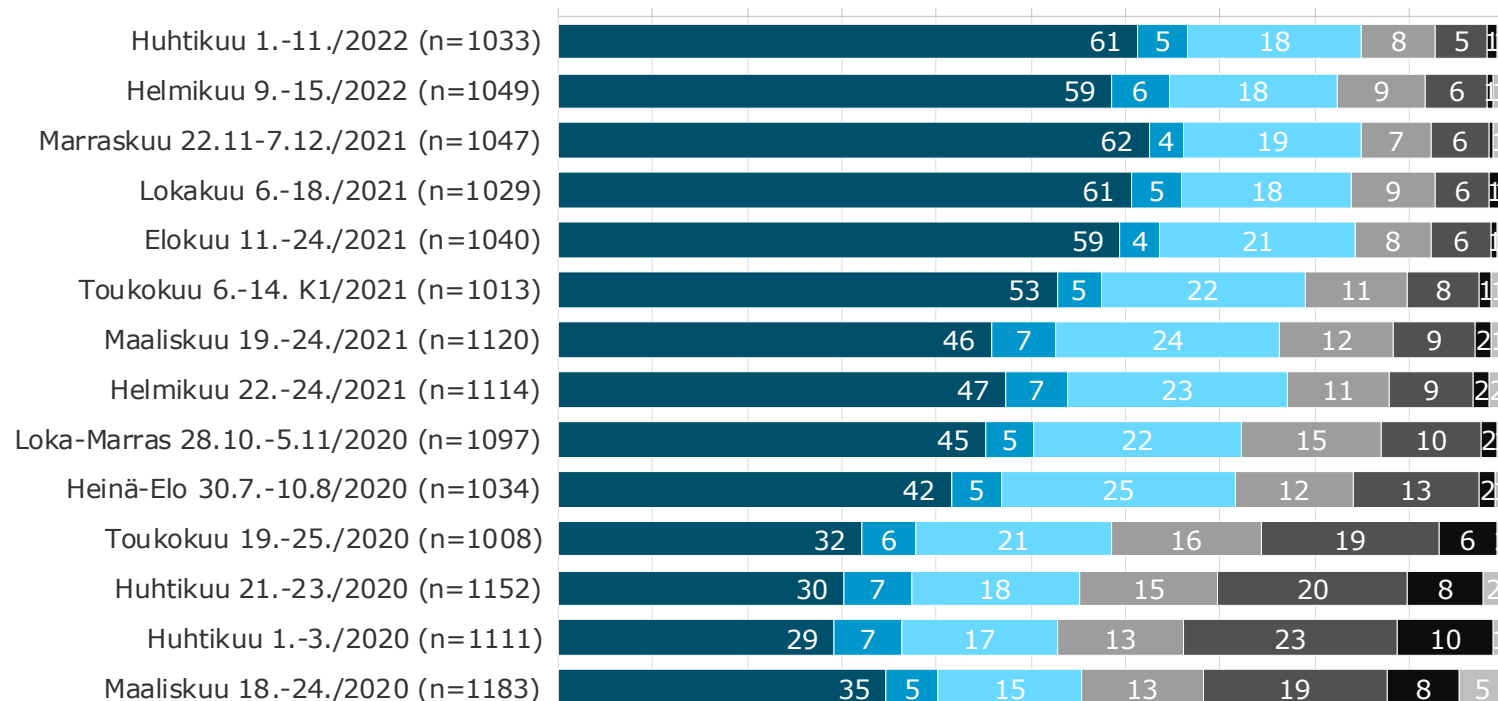
# Kuinka paljon myynti on vähentynyt (koko aineisto)

(kaikki vastaajat)

Kuinka paljon myynti on vähentynyt?

Huhtikuu 1.-11./2022 (n=1033)

0% 10% 20% 30% 40% 50% 60% 70% 80% 90% 100%



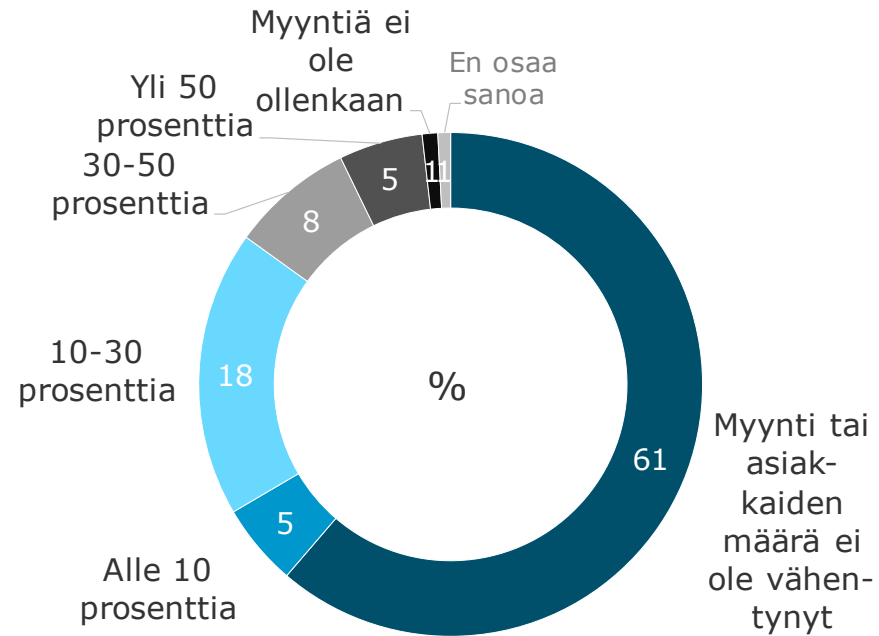
- Myynti tai asiakkaiden määrä ei ole vähentynyt
- Alle 10 prosenttia
- 10-30 prosenttia
- 30-50 prosenttia
- Yli 50 prosenttia
- Myyntiä ei ole ollenkaan
- En osaa sanoa

# Kuinka paljon myynti on vähentynyt (koko aineisto) Yrittäjät

(kaikki vastaajat)

Kuinka paljon myynti on vähentynyt?

Huhtikuu 1.-11./2022 (n=1033)



(kaikki vastaajat)

Kuinka paljon myynti on vähentynyt?

Huhtikuu 1.-11./2022 (n=1033)

