

Yrittäjät

Yrittäjien
kuntabarometri

2022

ALUEJÄRJESTÖ-
RAPORTTI
RANNIKKO-
POHJANMAAN
YRITTÄJÄT

Yrittäjien
kuntabarometri

2022

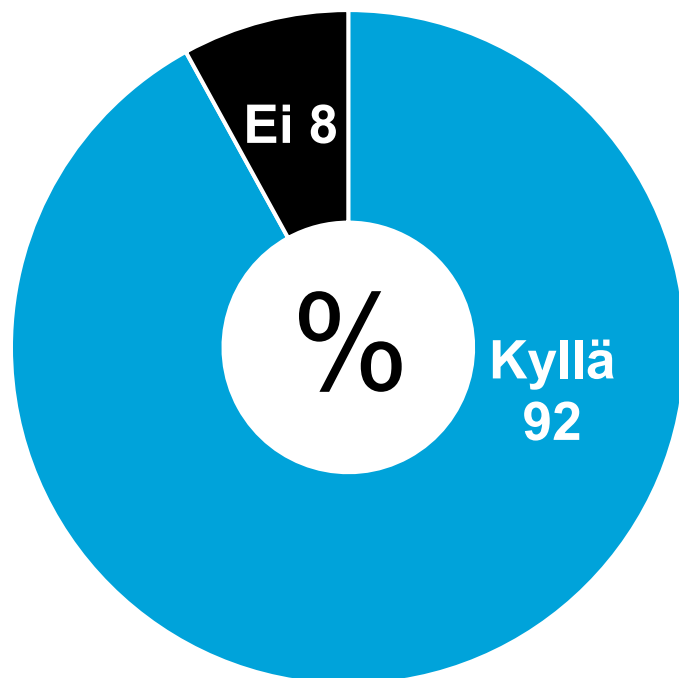
Yrittäjien kuntabarometri -kysely yrittäjälle 1.2.–4.4.

- **Yrittäjä** on antanut palautetta ja arvioinut oman kuntansa toimintaa: Mitkä asiat toimivat ja mitä pitää parantaa.
- **Kunnat** saavat yrittäjiltä tärkeää palautetta toiminnastaan mm. kunnan tekemien julkisten hankintojen merkityksestä yrittäjille.
- **Yrittäjäyhdistykset** saavat tietoa siitä, mihin asioihin heidän pitää jäsentensä puolesta kunnassa vaikuttaa.
- **Kunnat ja niiden yrittäjiä palvelevat yhtiöt** saavat yrittäjiltä tärkeää palautetta tarjoamistaan yrityspalveluista: Parantavatko yrityspalvelut yrittäjän arkea ja saako palveluita matalalla kynnyksellä?

www.yrittajat.fi/kuntabarometri

Vastaajien taustatiedot, % (Rannikko-Pohjanmaa, N=253)

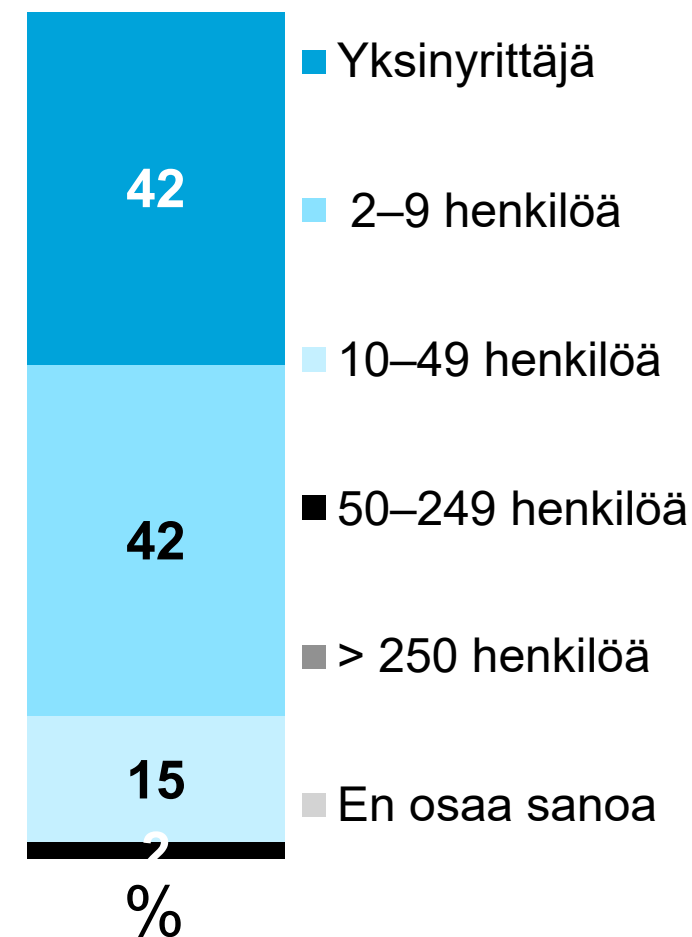
Oletko Yrittäjäjärjestön jäsen



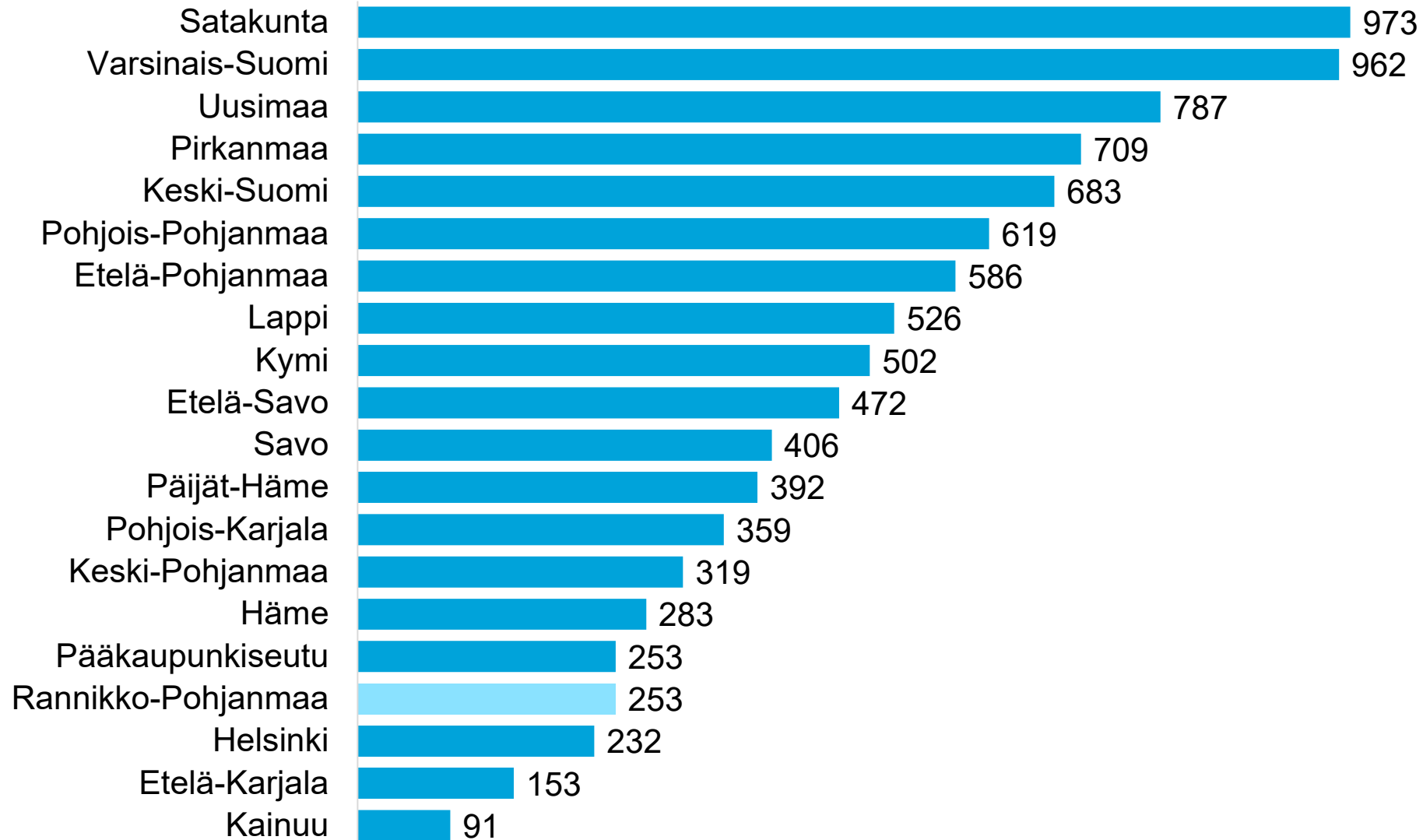
Oletko luottamushenkilö



Yrityksen koko



Vastaajamäärät alueittain (N=9564)



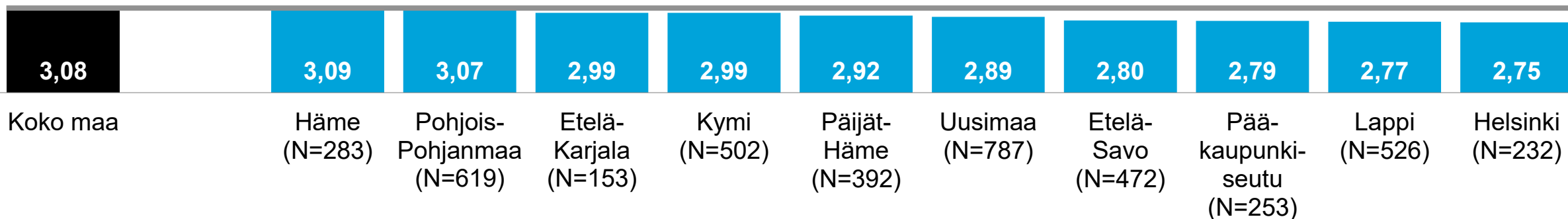
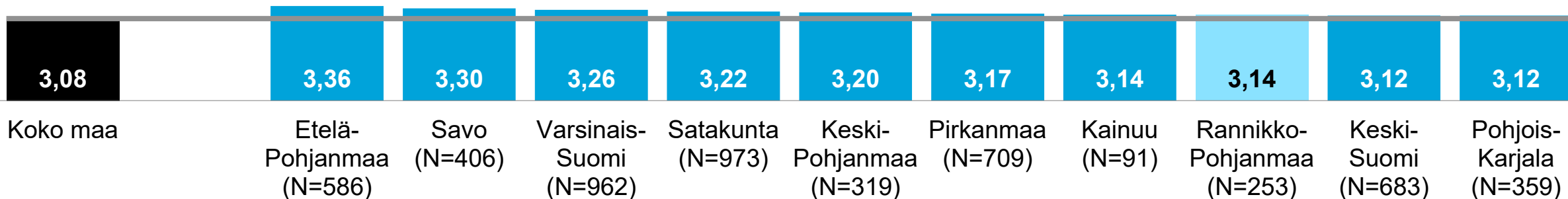
Yrittäjät

**KOKONAISARVOSANA
KUNTIEN ELINKEINOPOLITIIKASTA**

Keskiarvot elinkeinopolitiikan kokonaisarvosanoista alueittain (N=9564)


Yrittäjät

Aluejärjestö, vastaajamäärä, keskiarvo alueen kuntien elinkeinopolitiikan kokonaisarvosanojen keskiarvoista (asteikko 1–5, 1=erittäin huono, 5=erittäin hyvä)




Keskiarvot elinkeinopolitiikan kokonaisarvosanoista kunnittain

Koko maa, aluejärjestö ja alueen kunnat: vastaajamäärä ja keskiarvo elinkeinopolitiikan kokonaisarvosanojen keskiarvoista (asteikko 1–5, 1=erittäin huono, 5=erittäin hyvä)



TOP 10 -kunnat, alle 10 000 asukasta


Elinkeinopolitiikan kokonaisarvosanojen keskiarvo (asteikko 1–5)



Yrittäjät ovat arvioineet Marttilan elinkeinopolitiikan alle 10 000 asukkaan kunnista Suomen parhaaksi.

TOP 10 -kunnat, 10 000–50 000 asukasta


Elinkeinopolitiikan kokonaisarvosanojen keskiarvo (asteikko 1–5)



Yrittäjät ovat arvioineet Liedon elinkeinopolitiikan 10 000 – 50 000 asukkaan kunnista Suomen parhaaksi.

TOP 10 -kunnat, yli 50 000 asukasta

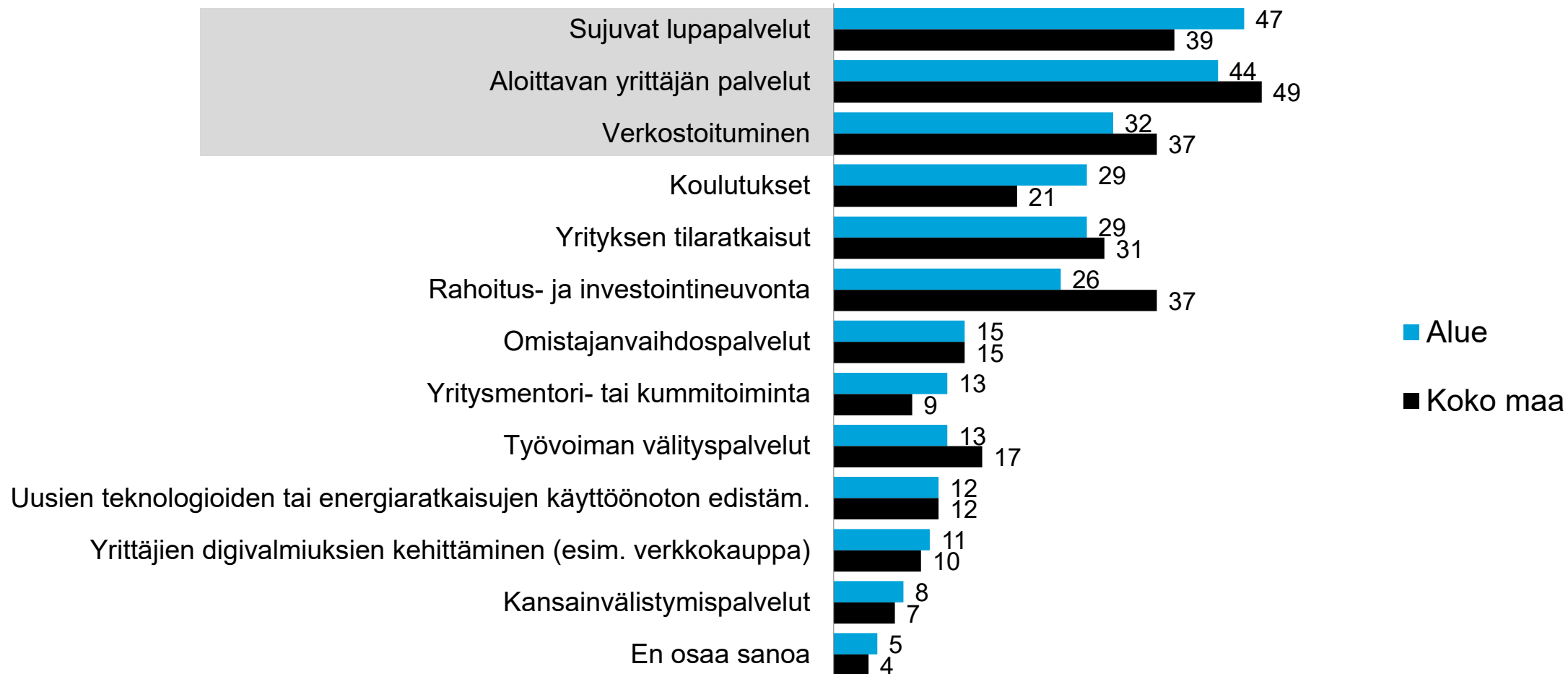
Elinkeinopolitiikan kokonaisarvosanojen keskiarvo (asteikko 1–5)



Yrittäjät ovat arvioineet Seinäjoen elinkeinopolitiikan yli 50 000 asukkaan kaupungeista Suomen parhaaksi.

Yrityspalvelut tärkeysjärjestyksessä, % (Rannikko-Pohjanmaa, N=253)

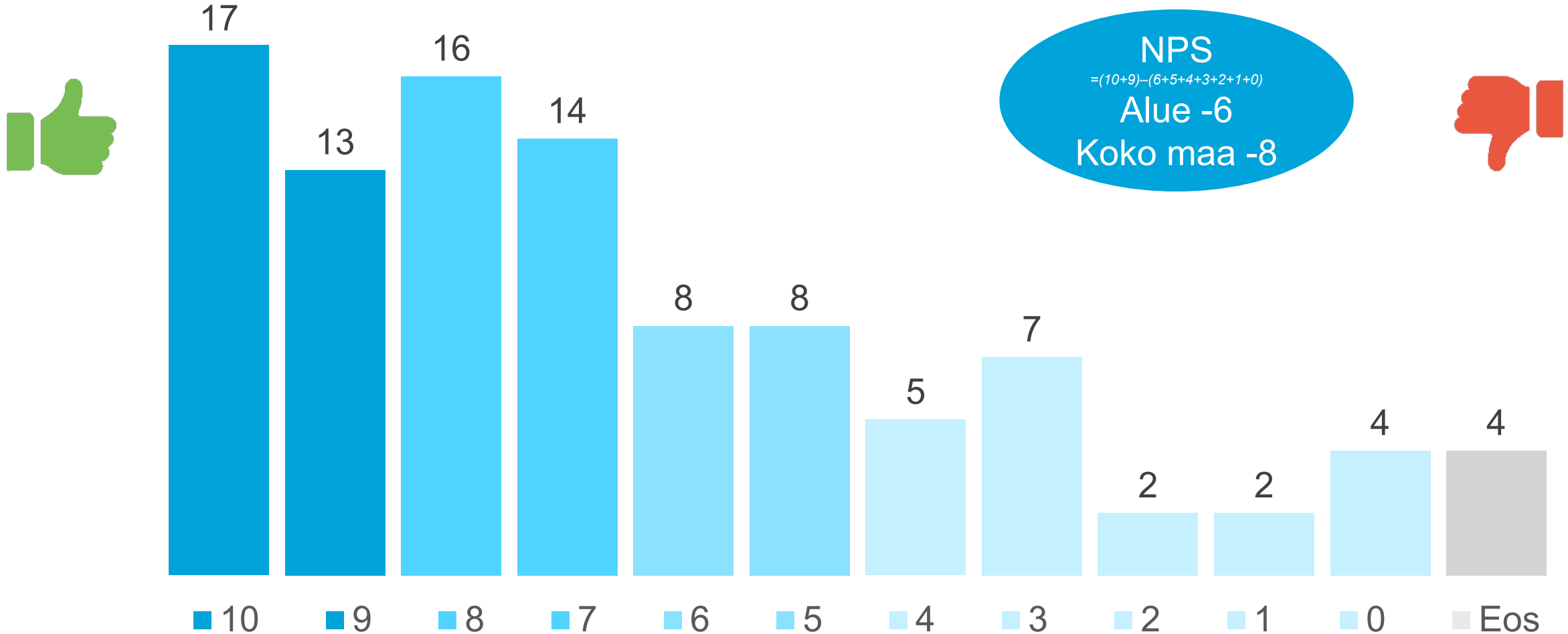
Yrittäjät



Vastaajat ovat voineet valita mielestään kolme tärkeintä osa-aluetta

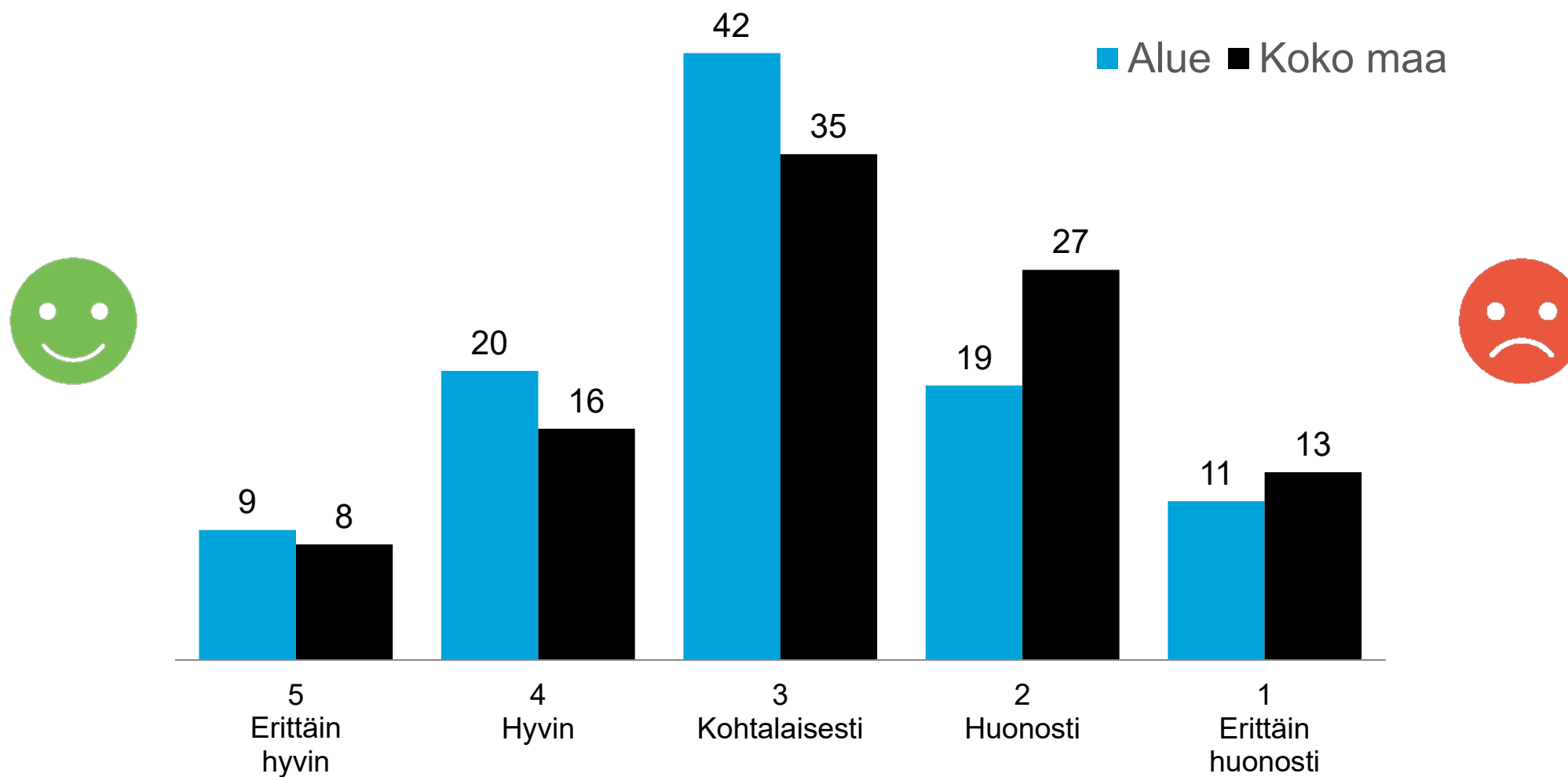
Kuinka todennäköisesti suosittelisit (asteikolla 0–10) kysyttäessä kuntaa/kaupunkia toiselle yritykselle sijaintikunnaksi, % (Rannikko-Pohjanmaa, N=253)

Yrittäjät



Arvioi kuinka hyvin kuntasi on onnistunut (asteikolla 1–5) uusien yritysten saamisessa kuntaanne, % (Rannikko-Pohjanmaa, N=253)

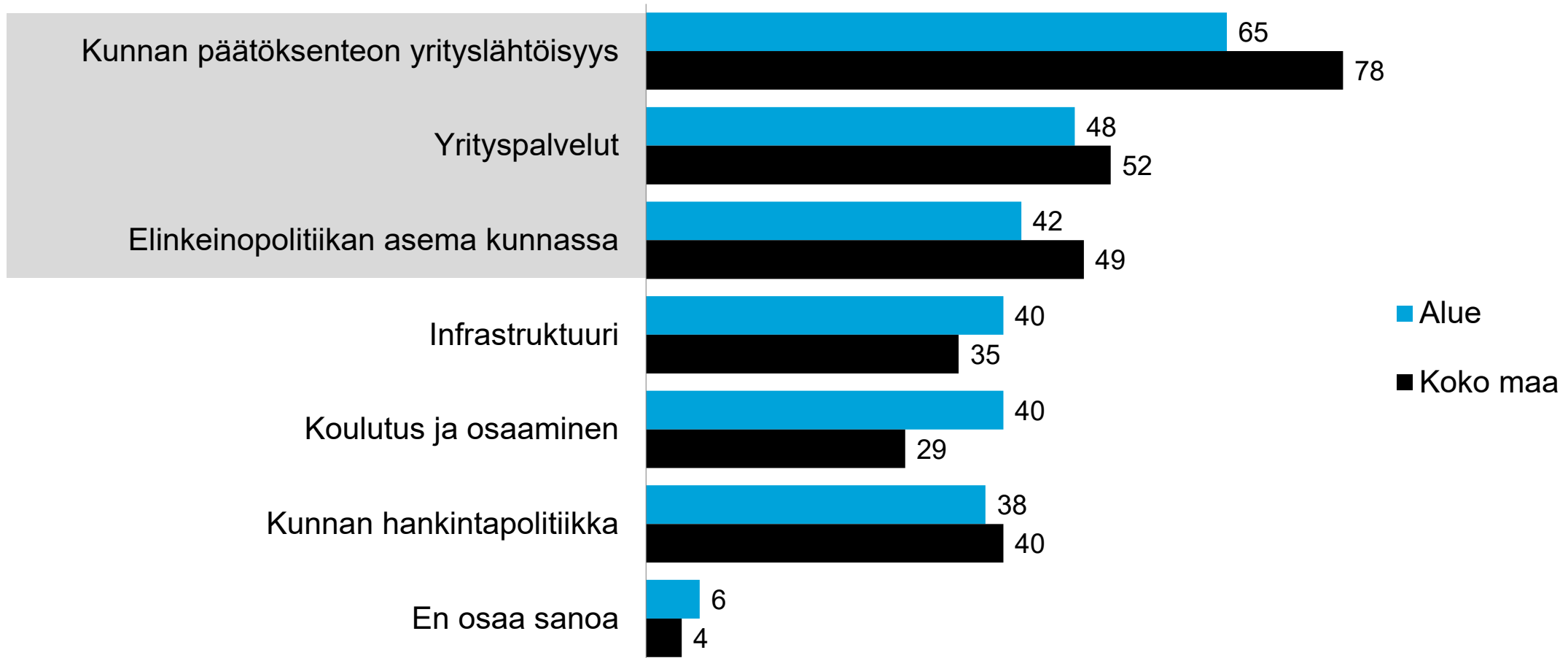
Yrittäjät



**ELINKEINOPOLITIIKAN
OSA-ALUEIDEN TULOKSET**

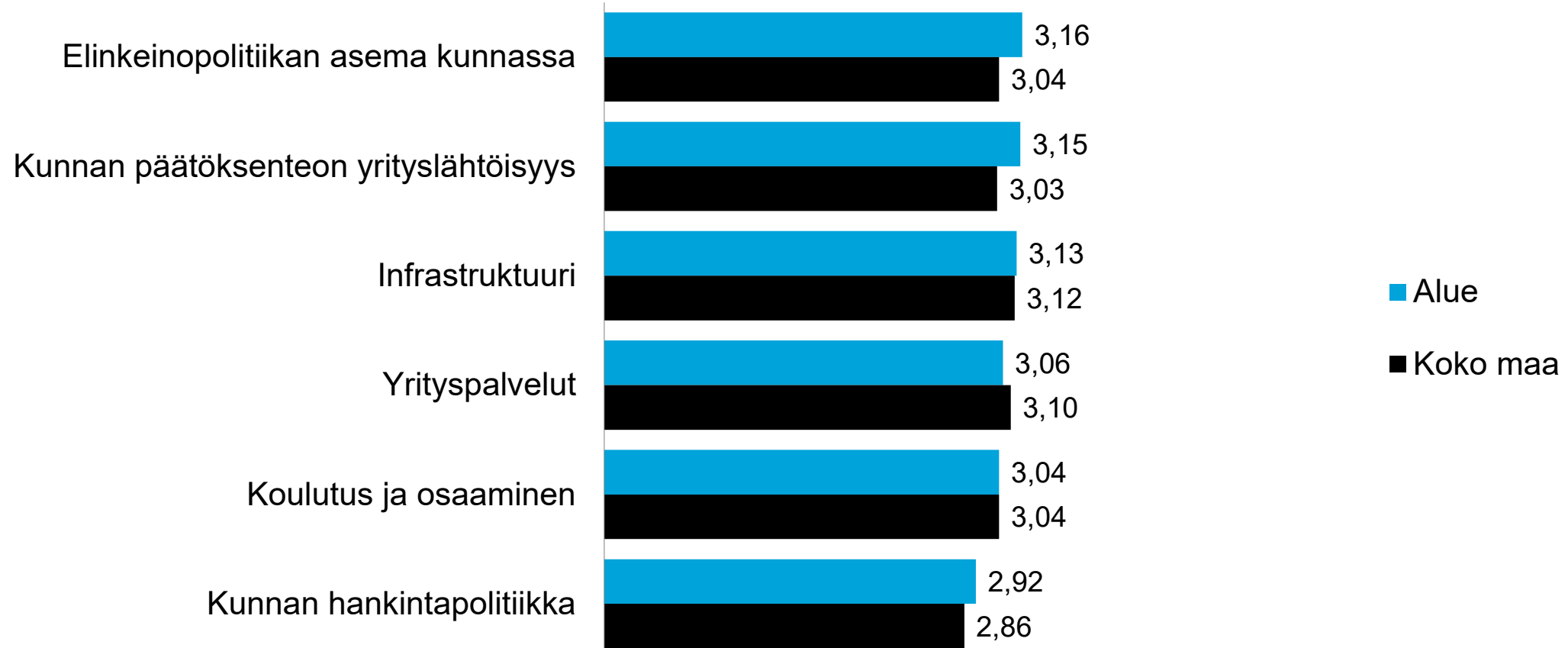


Elinkeinopolitiikan osa-alueet (6) tärkeysjärjestyksessä, % (Rannikko-Pohjanmaa, N=253)



Vastaajat ovat voineet valita mielestään kolme tärkeintä osa-alueetta


Elinkeinopolitiikan 6 osa-alueen keskiarvot (asteikko 1–5) (Rannikko-Pohjanmaa, N=253)



Keskiarvot osa-alueittain:

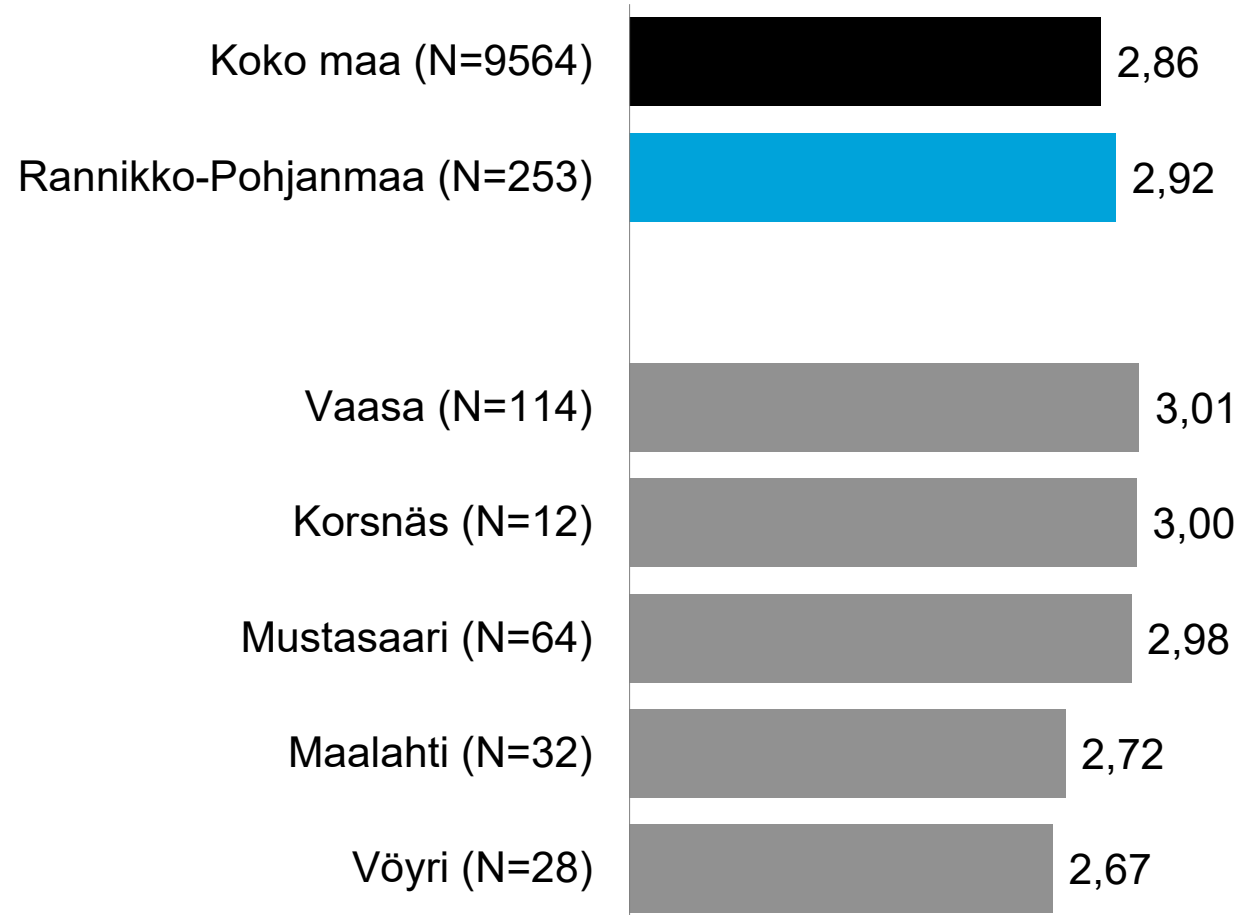
1. Kunnan päätöksenteon yrityslähtöisyys

Koko maa, aluejärjestö ja alueen kunnat: vastaajamäärä ja osa-alueen keskiarvo (asteikko 1–5, 1=erittäin huono, 5=erittäin hyvä)



Keskiarvot osa-alueittain: 2. Kunnan hankintapolitiikka


Koko maa, aluejärjestö ja alueen kunnat: vastaajamäärä ja osa-alueen keskiarvo
(asteikko 1–5, 1=erittäin huono, 5=erittäin hyvä)



Keskiarvot osa-alueittain:

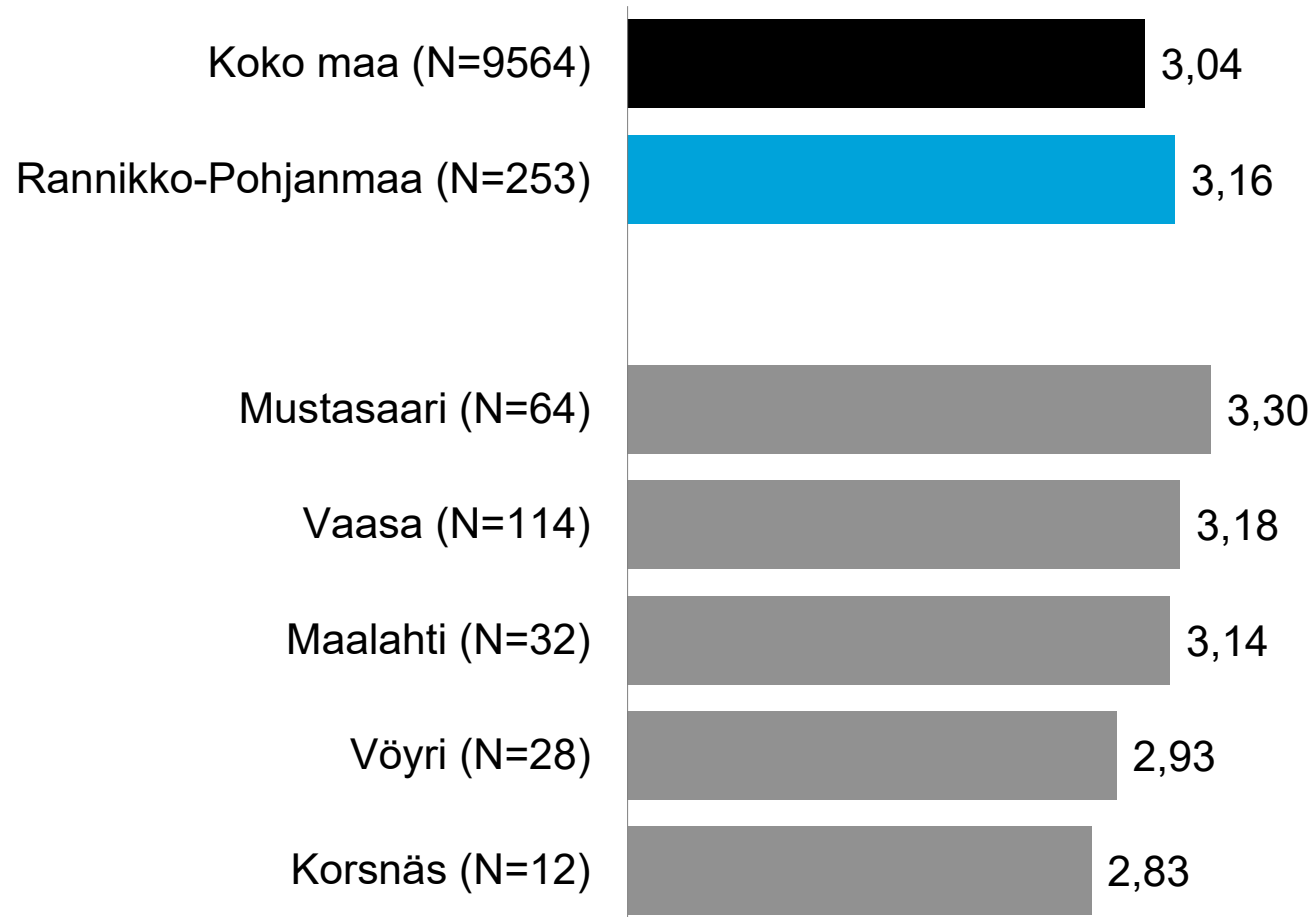
3. Yrityspalvelut

Koko maa, aluejärjestö ja alueen kunnat: vastaajamäärä ja osa-alueen keskiarvo (asteikko 1–5, 1=erittäin huono, 5=erittäin hyvä)



Keskiarvot osa-alueittain: 4. Elinkeinpolitiikan asema kunnassa


Koko maa, aluejärjestö ja alueen kunnat: vastaajamäärä ja osa-alueen keskiarvo
(asteikko 1–5, 1=erittäin huono, 5=erittäin hyvä)



Keskiarvot osa-alueittain:


5. Infrastruktuuri

Koko maa, aluejärjestö ja alueen kunnat: vastaajamäärä ja osa-alueen keskiarvo (asteikko 1–5, 1=erittäin huono, 5=erittäin hyvä)



Keskiarvot osa-alueittain: 6. Koulutus ja osaaminen

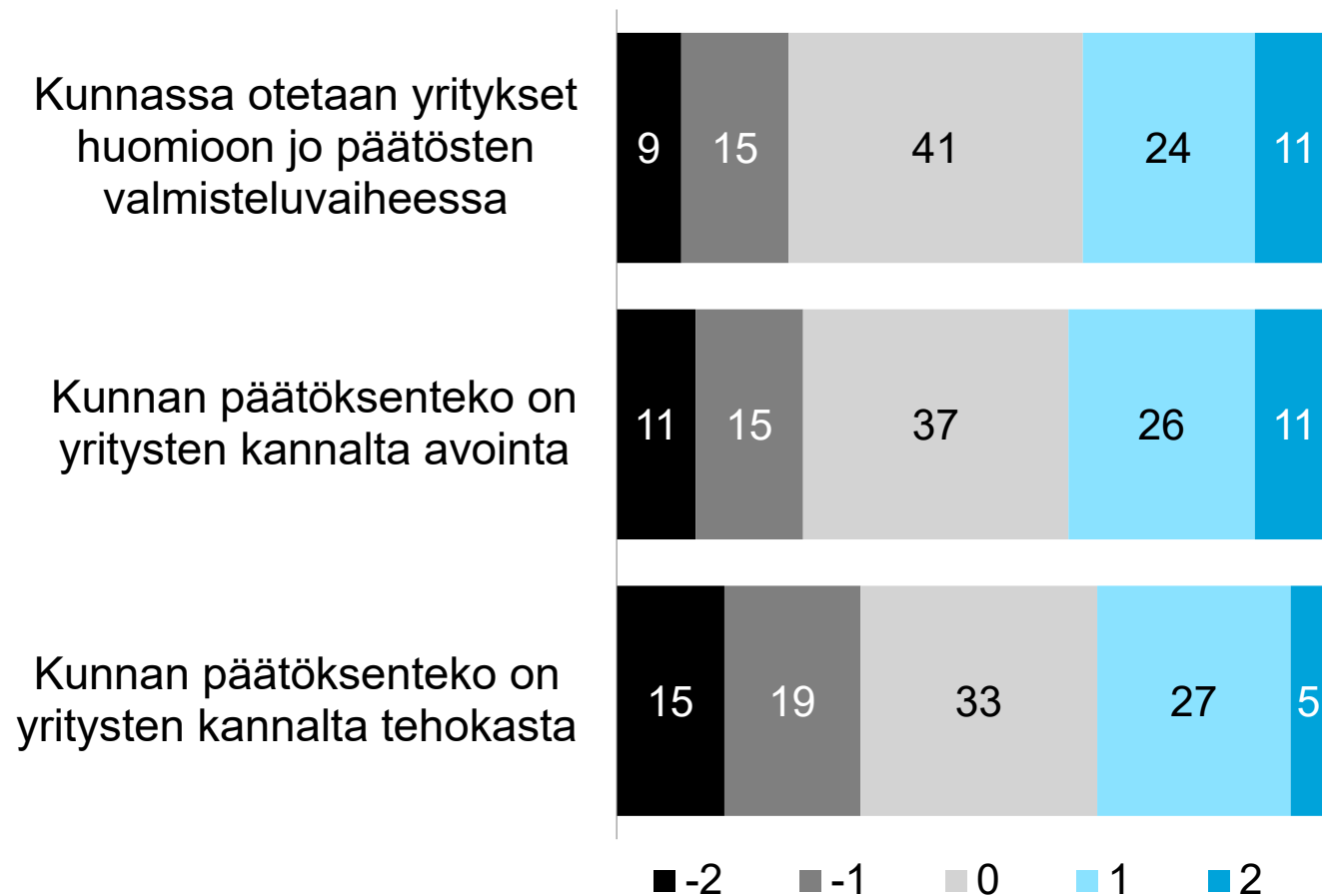
Koko maa, aluejärjestö ja alueen kunnat: vastaajamäärä ja osa-alueen keskiarvo
(asteikko 1–5, 1=erittäin huono, 5=erittäin hyvä)



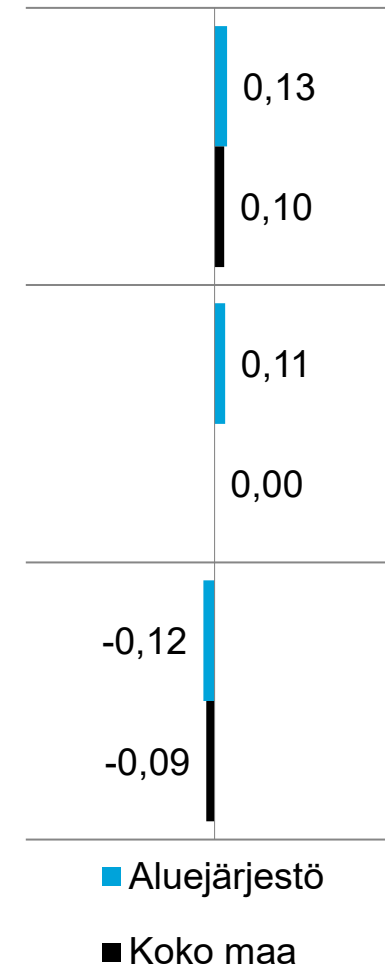
1. Kunnan päätöksenteon yrityslähtöisyys (Rannikko-Pohjanmaa, N=253)

Yrittäjät

Vastaukset asteikolla, %

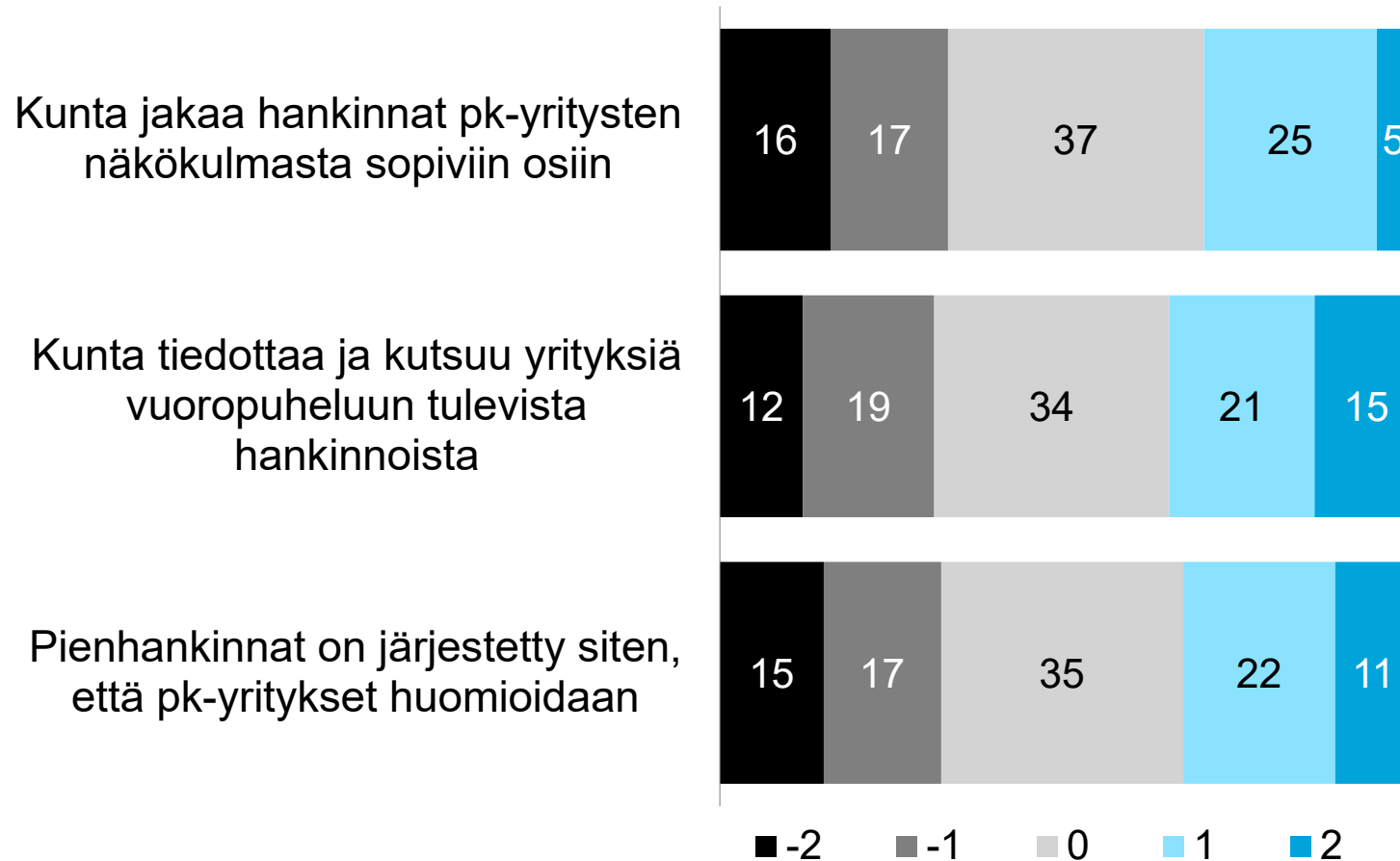


Kehittymissuunta,
keskiarvo

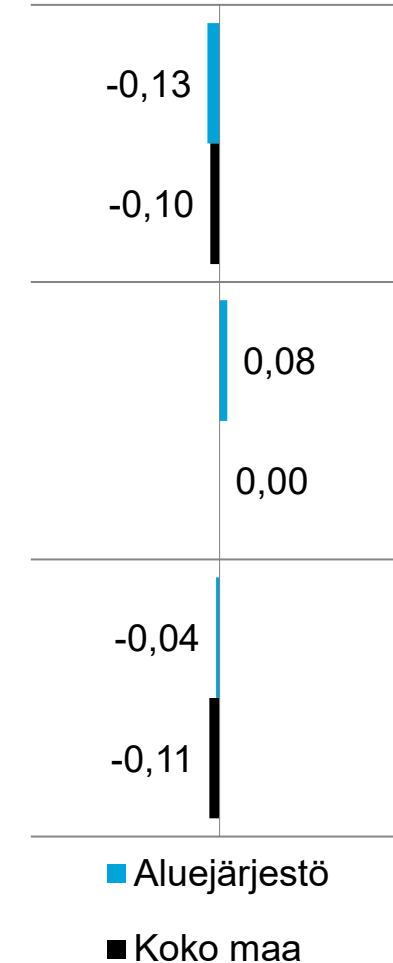


2. Kunnan hankintapolitiikka (Rannikko-Pohjanmaa, N=253)

Vastaukset asteikolla, %



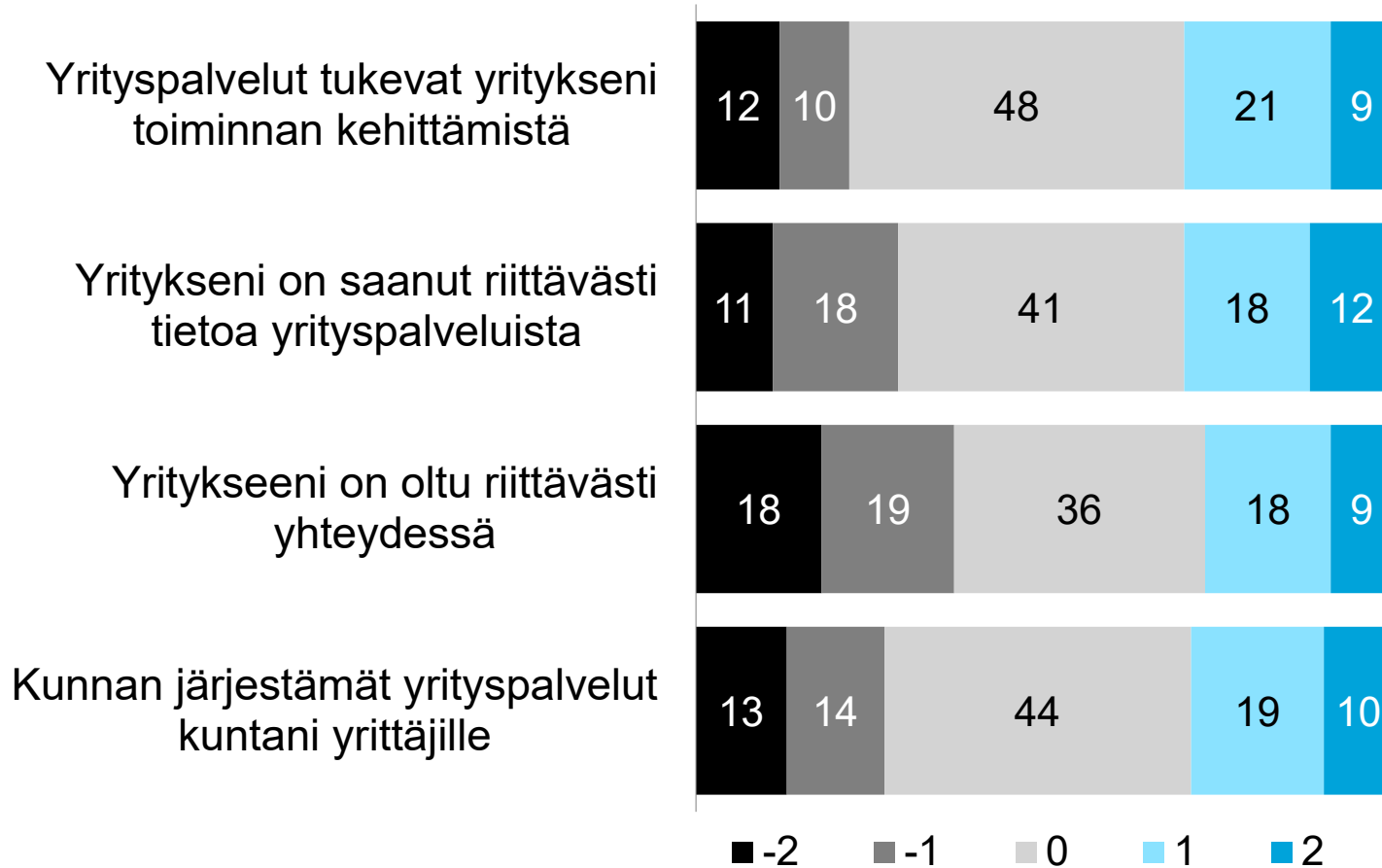
Kehittymissuunta,
keskiarvo



3. Yrityspalvelut (Rannikko-Pohjanmaa, N=253)

Yrittäjät

Vastaukset asteikolla, %

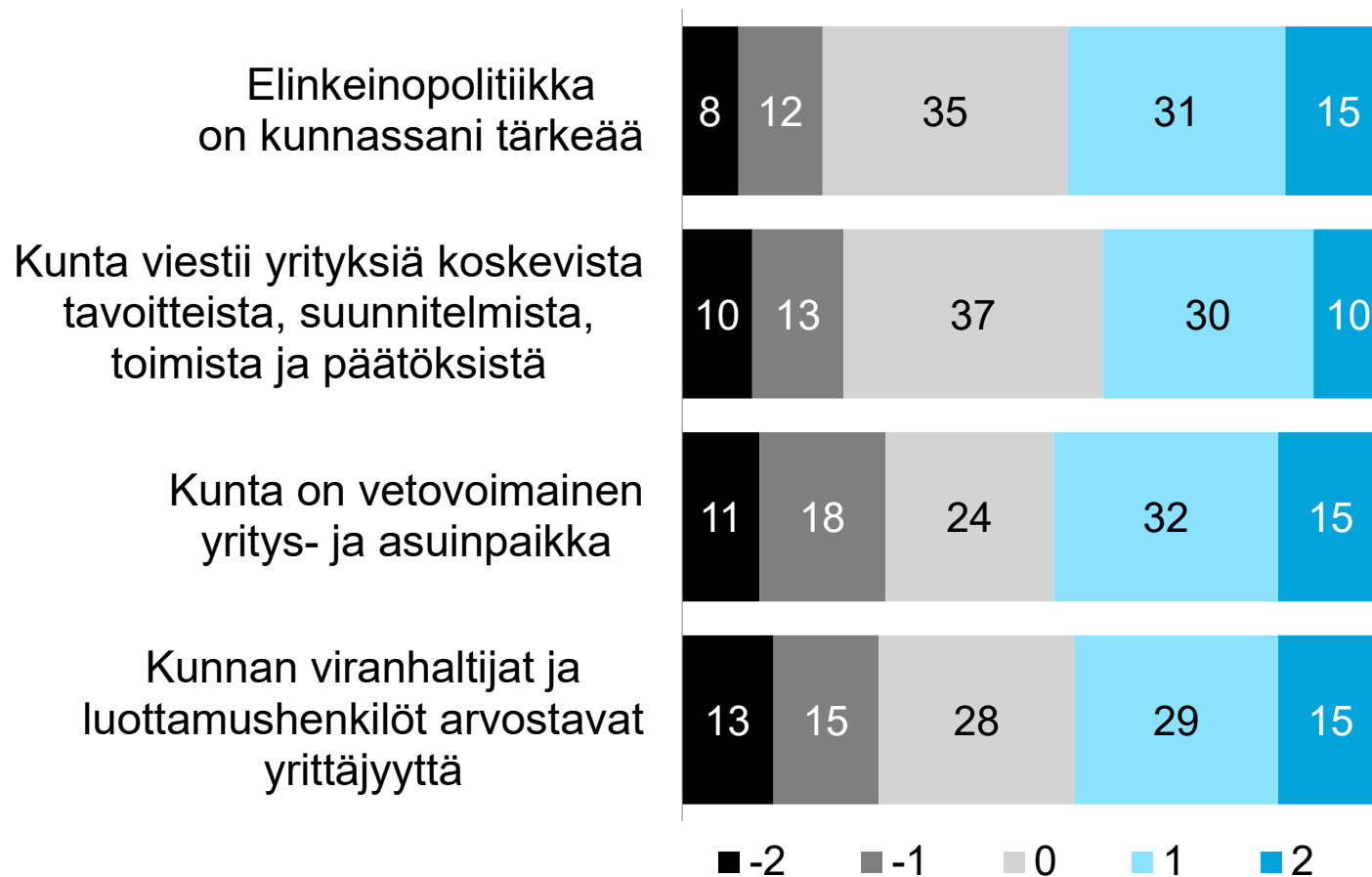


Kehittymissuunta, keskiarvo

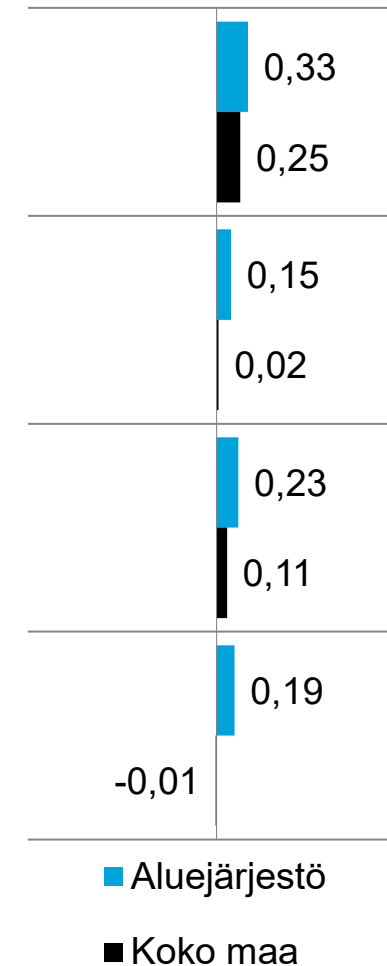


4. Elinkeinpolitiikan asema kunnassa (Rannikko-Pohjanmaa, N=253)

Vastaukset asteikolla, %

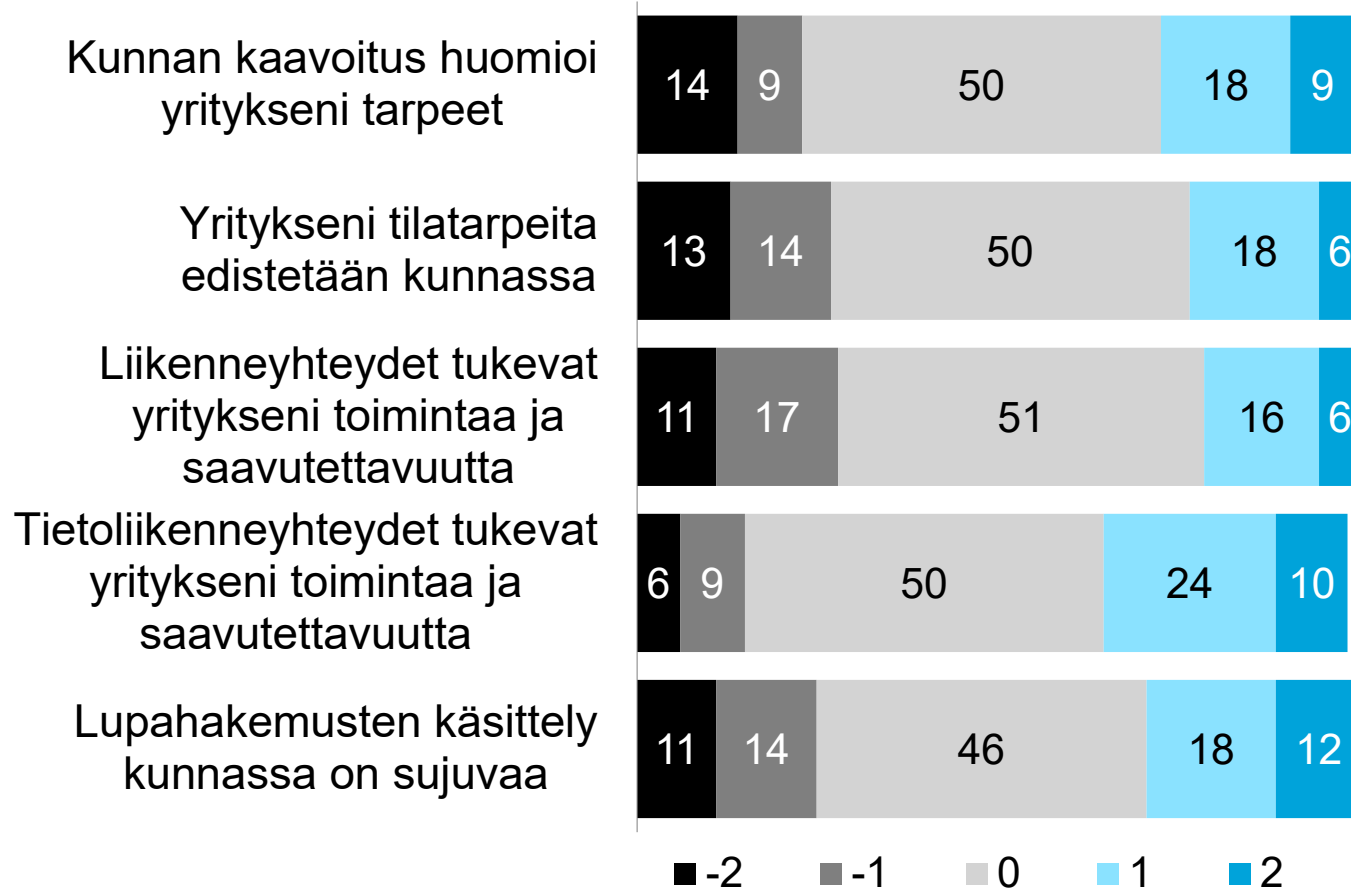


Kehittymissuunta, keskiarvo



5. Infrastrukturi (Rannikko-Pohjanmaa, N=253)

Vastaukset asteikolla, %



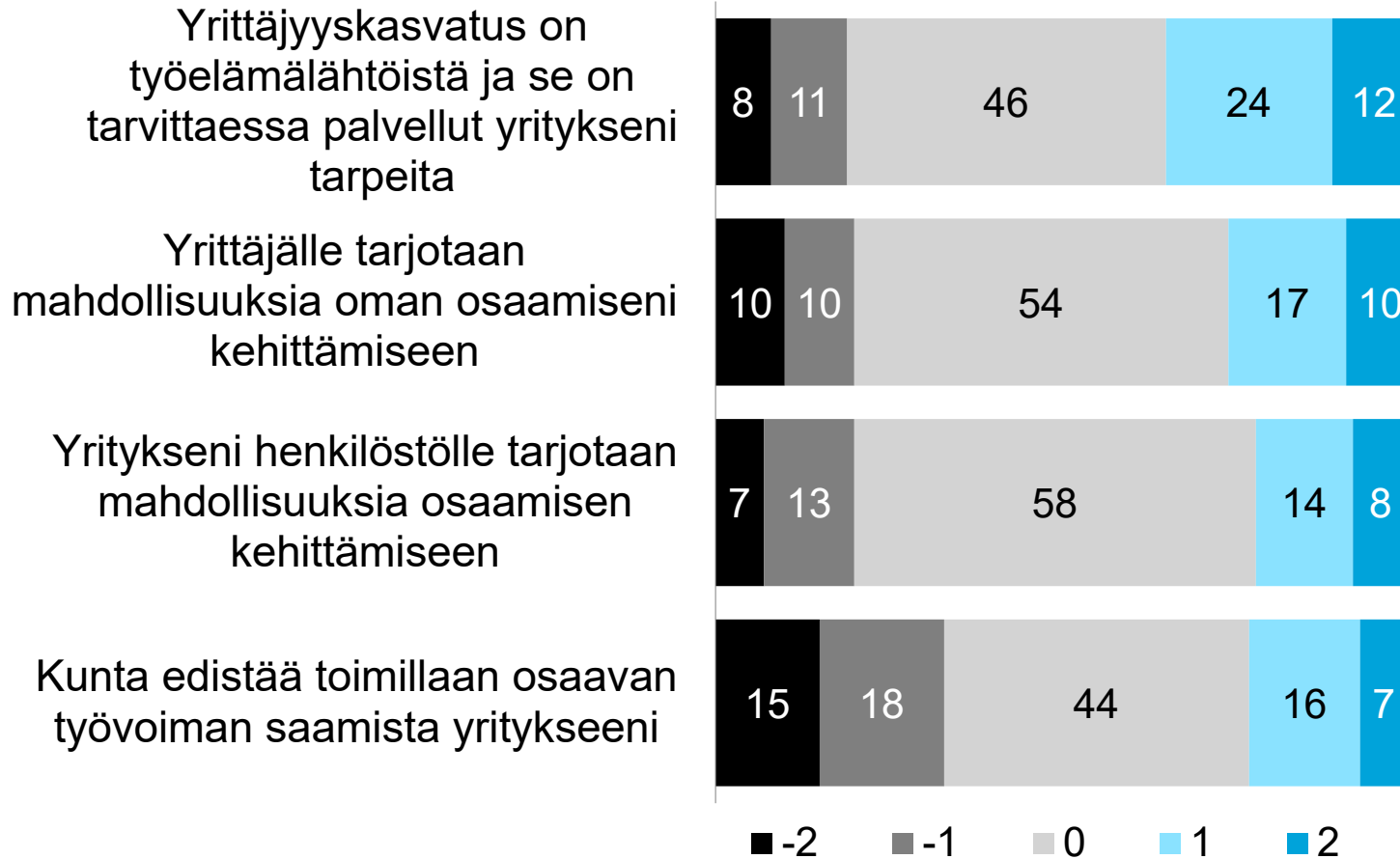
Kehittymissuunta, keskiarvo



6. Koulutus ja osaaminen (Rannikko-Pohjanmaa, N=253)

Yrittäjät

Vastaukset asteikolla, %



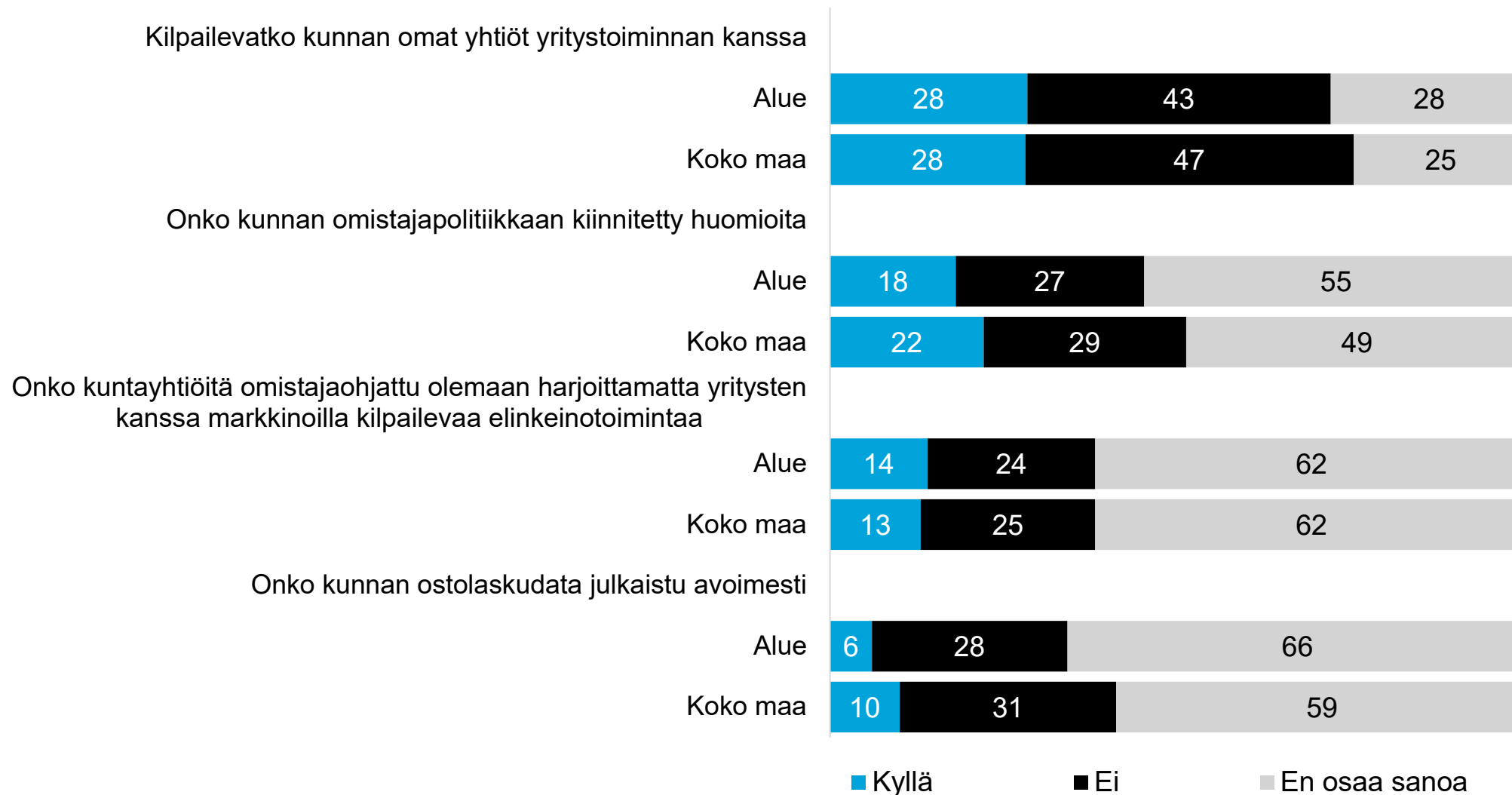
Kehittymissuunta, keskiarvo



Yrittäjät

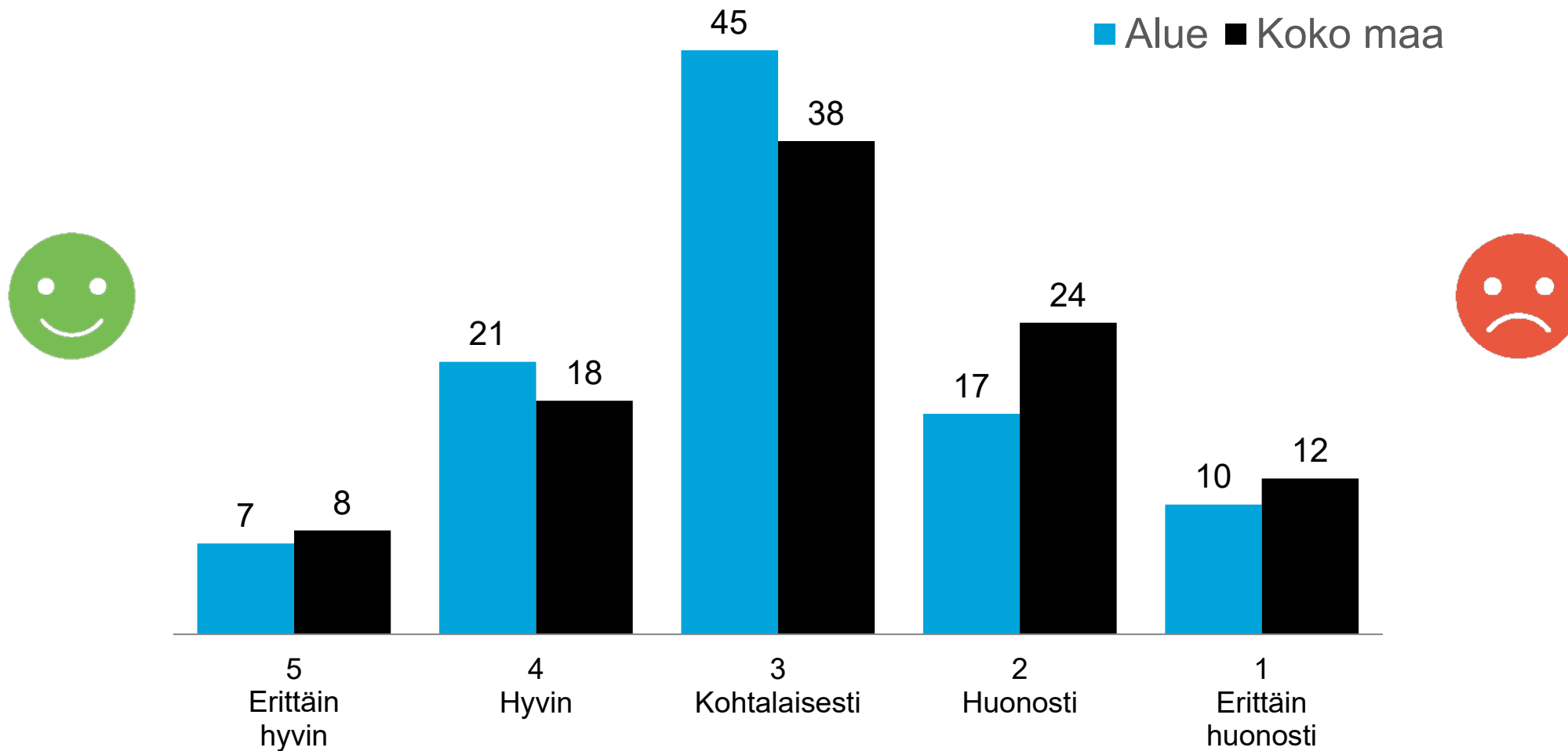
**KUNNAN OMAN TOIMINNAN
AVOIMUUS JA MARKKINOILLE MENO**

Kunnan oman toiminnan avoimuus ja markkinoille meno, % (Rannikko-Pohjanmaa, N=253)



Kunnan päätöksenteossa otetaan huomioon vaikutukset yritysten toimintaedellytyksiin, % (Rannikko-Pohjanmaa, N=253)

Yrittäjät

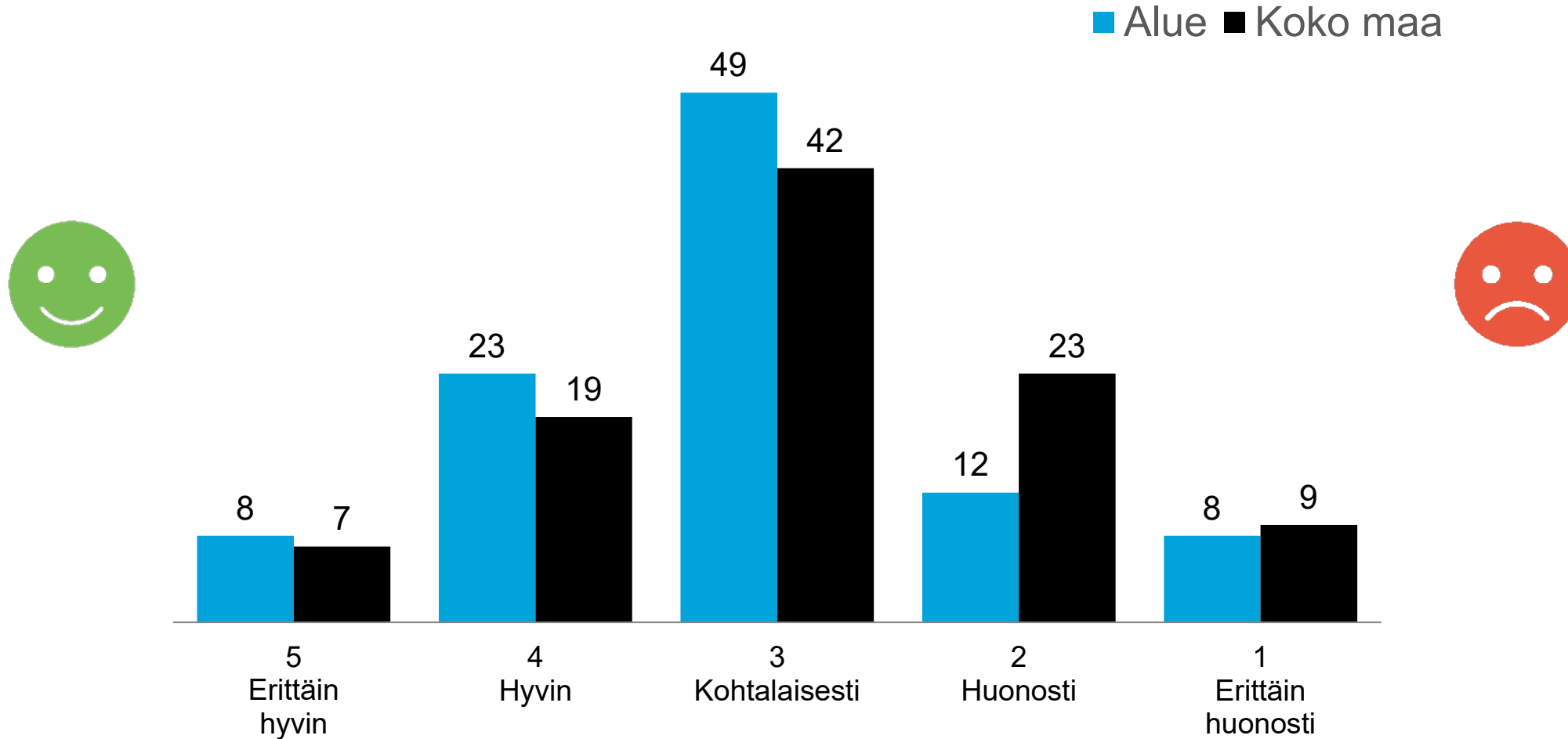


Yrittäjät

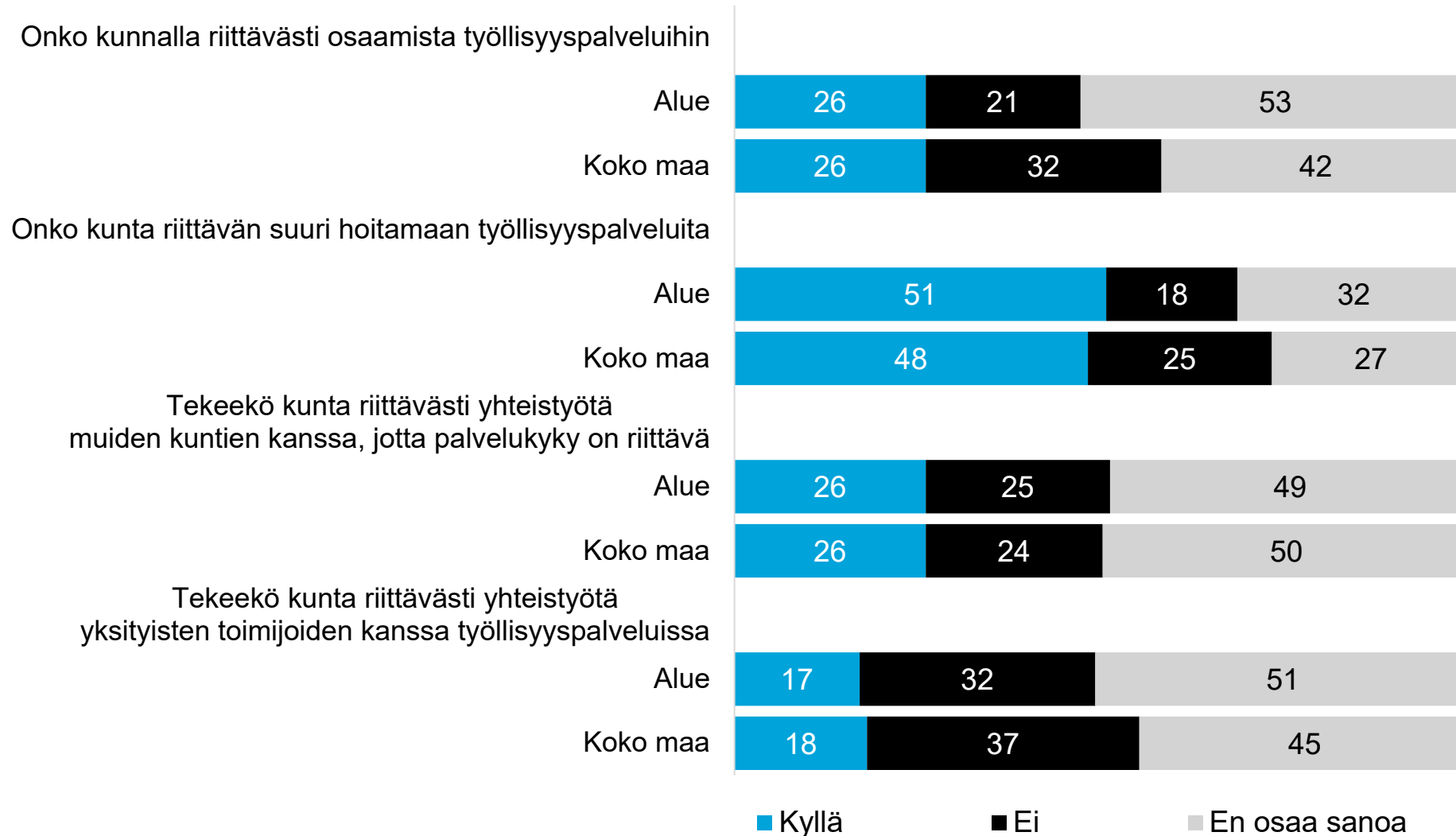
TYÖLLISYYS



Miten hyvin kunta kykenee hoitamaan työllisyyspalveluita, % (Rannikko-Pohjanmaa, N=253)



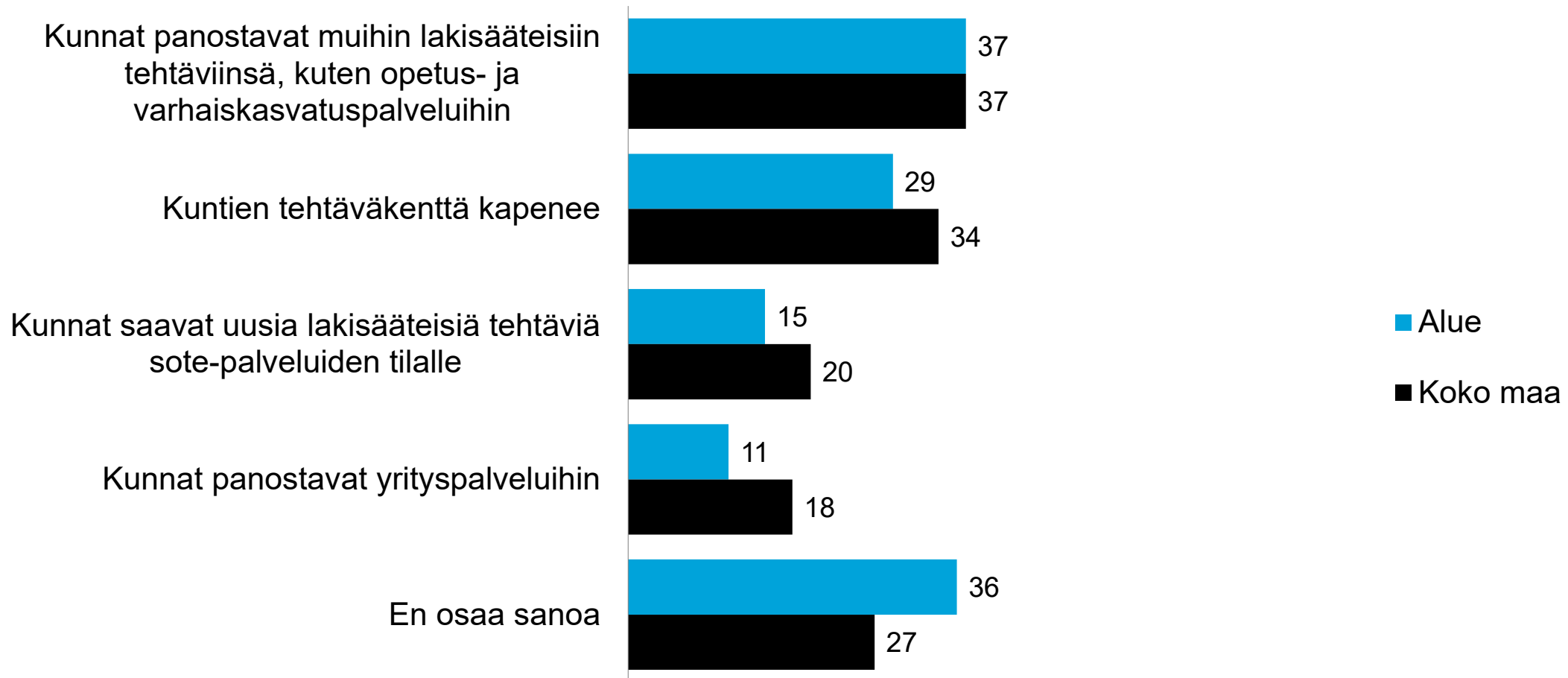
Kunnan työllisyyspalvelut ja palvelukyky, % (Rannikko-Pohjanmaa, N=253)



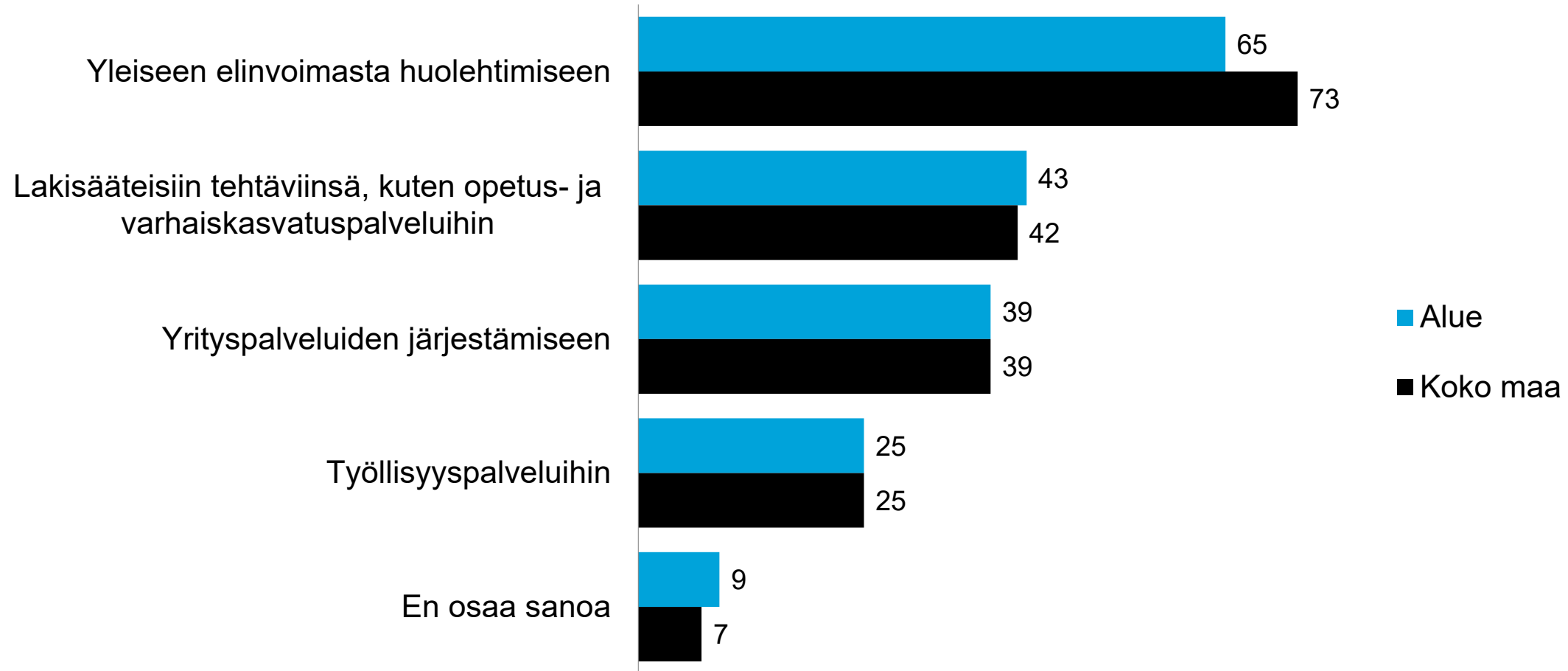
Yrittäjät

SOTE-UUDISTUS

Kunnan roolin muutos sote-uudistuksen jälkeen, % (Rannikko-Pohjanmaa, N=253)



Kunnan tulee keskittyä sotien poistuttua kunnan järjestämisvastuulta, % (Rannikko-Pohjanmaa, N=253)



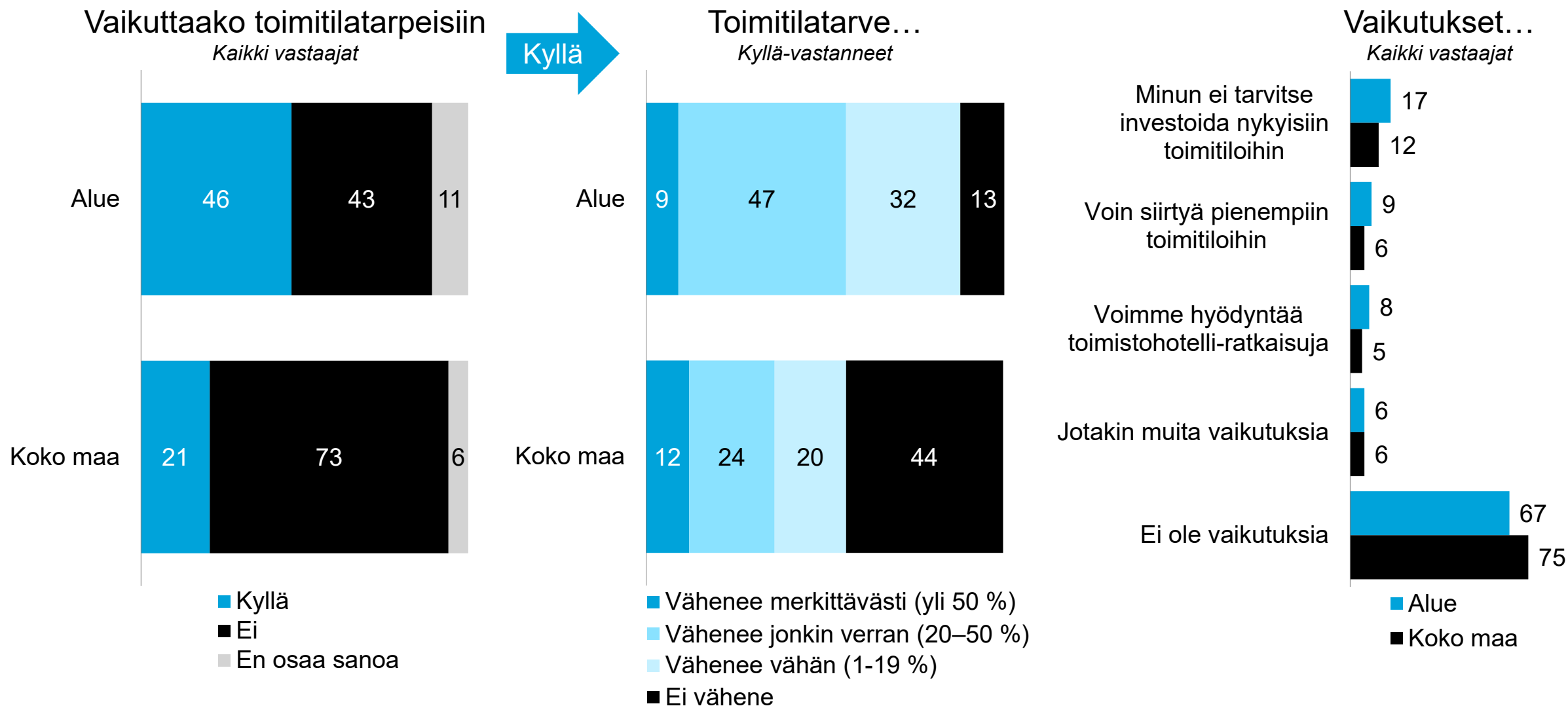
Yrittäjät

MONIPAIKKAISUUS



Vaikuttaako etätyön mahdollinen lisääntyminen toimitilatarpeisiin tulevaisuudessa, % (Rannikko-Pohjanmaa, N=253)

Yrittäjät



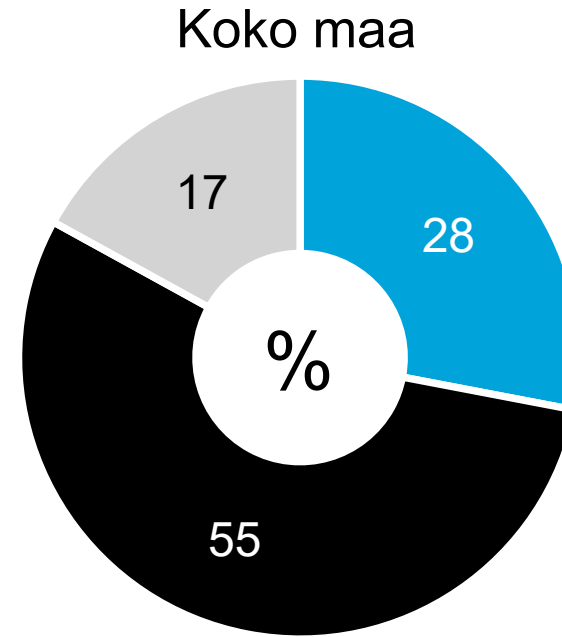
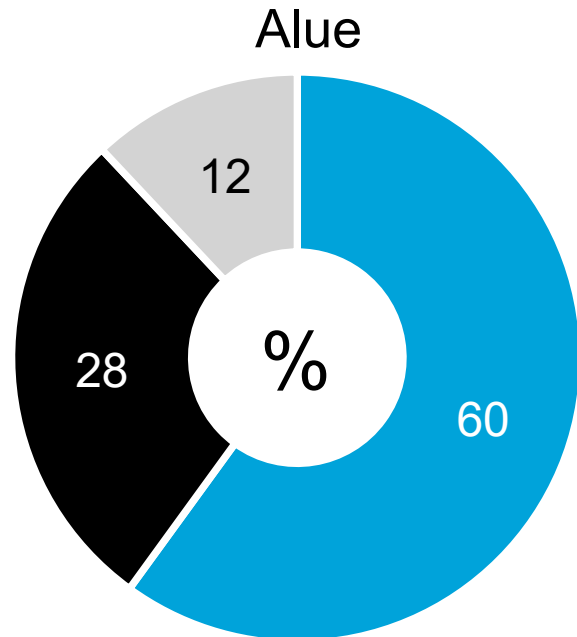
Yrittäjät

KUNTALIITOKSET



Yrittäjien mielipide kuntaliitoksista (Rannikko-Pohjanmaa, N=253)

Pitäisikö naapurikuntasi liittyä yhteen oman kuntasi kanssa?




- Kyllä
- Ei
- En osaa sanoa

Selite: Väestön ikääntyminen, syntyvyyden aleneminen ja kasvukeskuksiin suuntautuva muuttoliike aiheuttaa kuntakentälle haastavan toimintaympäristön.

Kuntien tuotot vähenevät, mutta tehtävät ja velvollisuudet eivät vähene samaa tahtia.

TUTKIMUKSEN TAUSTAT JA TOTEUTUS



Tutkimuksen taustat ja toteutus 1/2

- Kuntabarometri (ent. Elinkeinopoliittinen mittaristo) toteutettiin nyt kymmenettä kertaa.
- Tämän tutkimuksen on toteuttanut IROResearch Oy Suomen Yrittäjien toimeksiannosta.
- Tutkimuksen tiedonkeruu toteutettiin sähköposti-informoituna internet-kyselynä 1.2.–4.4.2022 välisenä aikana. Kyselyyn olivat tervetulleita vastaamaan kaikki yrittäjät riippumatta siitä, että ovatko he Suomen Yrittäjien jäseniä.
- Kyselyyn vastasi yhteensä 9 564 yrittäjää.

Tulosten raportointi:

- Tutkimuksen tulokset raportoidaan valtakunnallisesti (1), aluejärjestöittäin (20) sekä kunnittain (235/309). Raporteissa ovat mukana vain ne kunnat, joissa vastauksia on ollut 10 tai enemmän. Tämä johtuu tilastollisen merkittävyyden varmistamisesta.
- Kunnat ja kaupungit on luokiteltu asukaskokoluokkiin Tilastokeskuksen 21.6.2021 ilmoittaman väestömäärän mukaan.
- Tutkimuksen tilastollinen virhemarginaali kokonaistulokselle on maksimissaan $\pm 1,0$ %-yksikköä. Keskiarvotuloksille (asteikolla 1–5) virhemarginaali on n. 0,05 asteikkoarvoa.

Tutkimuksen taustat ja toteutus 2/2

- Kysymyslomakkeella vastaajilta pyydettiin kokonaisarvosanat elinkeinopolitiikan osa-alueista sekä kokonaisarvosana kunnan elinkeinopolitiikasta asteikolla 1–5 (1=erittäin huono, 5=erittäin hyvä).

Elinkeinopolitiikan osa-alueet ovat:

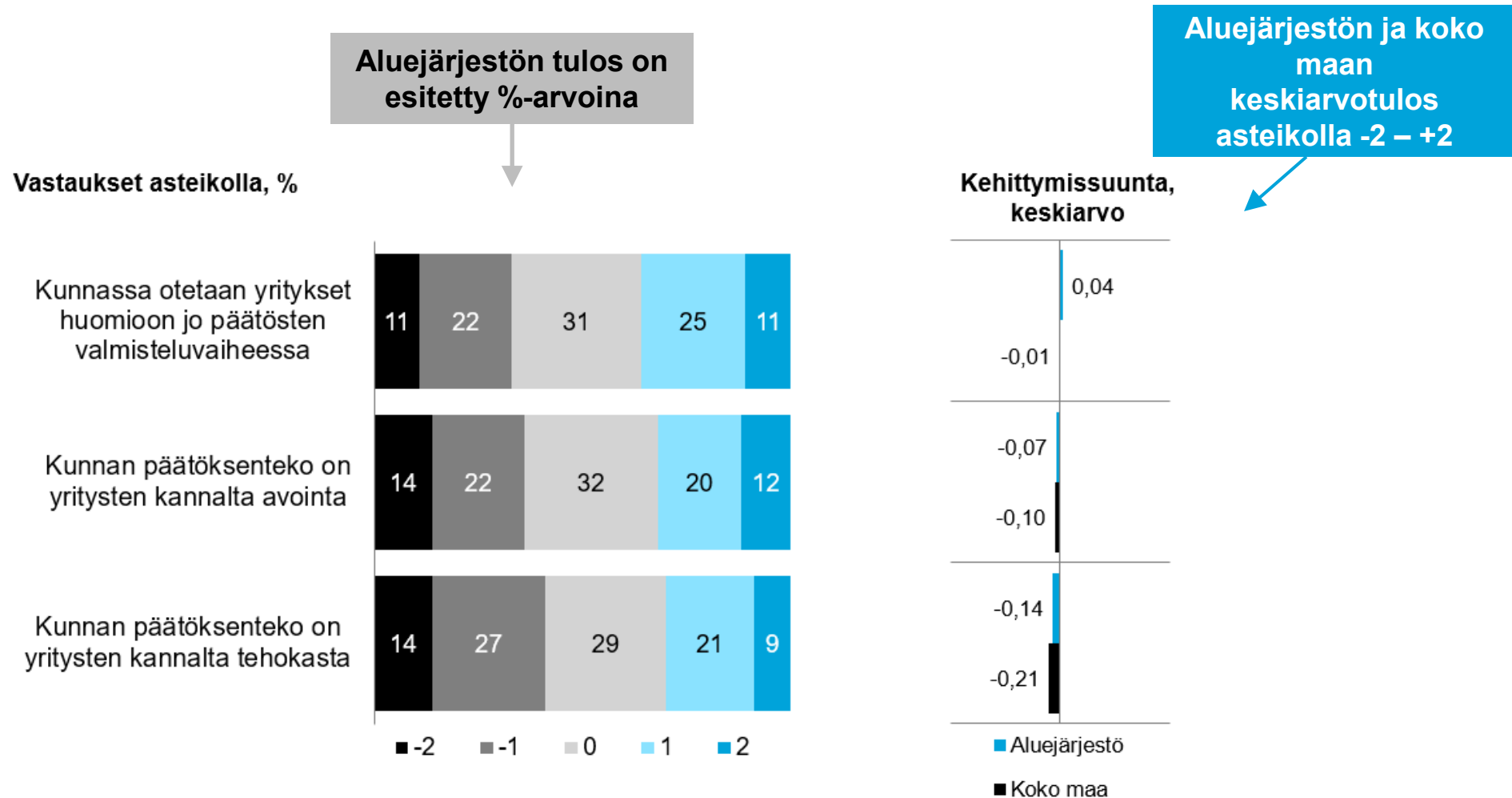
1. kunnan päätöksenteon yrityslähtöisyys
2. kunnan hankintapolitiikka
3. yrityspalvelut
4. elinkeinopolitiikan asema kunnassa
5. infrastruktuuri
6. koulutus ja osaaminen

- Jokaisen elinkeinopolitiikan osa-alueen kehityssuuntia vastaajat arvioivat yhteensä 23 väittämällä 5-portaisella asteikolla (asteikko -2 ... +2).

Arviointiasteikko määriteltiin sanallisesti:

- 2 = Kehittynyt merkittävästi huonompaan suuntaan
- 1 = Kehittynyt jonkin verran huonompaan suuntaan
- 0 = Pysynyt ennallaan
- 1 = Kehittynyt jonkin verran parempaan suuntaan
- 2 = Kehittynyt merkittävästi parempaan suuntaan

Raportin lukuohje



YRITTÄJYYDEN PUOLESTA