


Pk-yritysbarometri

Alueraportti, Keski-Pohjanmaan Yrittäjät



PK-YRITYSBAROMETRIN TOTEUTUS



TUTKIMUKSEN TARKOITUS

Pk-yritysbarometrissä on selvitetty suomalaisten pk-yritysten mielikuvia yleisestä suhdannekehityksestä ja oman yrityksen taloudellisesta kehityksestä. Lisäksi on tiedusteltu muun muassa yrityksen kasvuun, kansainvälistymiseen ja rahoitukseen liittyvistä tekijöistä. Tutkimuksen on toteuttanut Taloustutkimus Oy Suomen Yrittäjien, Finnvera Oyj:n sekä työ- ja elinkeinoministeriön toimeksiannosta.



TUTKIMUKSEN KOHDERYHMÄ JA OTANTA

Otantalähteenä on käytetty Tilastokeskuksen toimialaluokitusta TOL 2010, Bisnoden yritysrekisteriä sekä Suomen Yrittäjien jäsenrekisteriä, joista otanta on tehty kiintiöidyllä satunnaisotannalla. Otoksessa on kiintiöity yritysten toimiala, kokoluokka ja sijainti. Vastaajajoukon muodostaa 4829 kohderyhmän vaatimukset täyttävää pk-yrityksen edustajaa.



TIEDONKERUUMENETELMÄ

Tiedonkeruumenetelmänä on käytetty internetkyselyä. Vastaajat kutsuttiin kyselyyn sähköpostitse tai puhelimitse.



TIEDONKERUUN AJANKOHTA

Kesäkuu 2022 – heinäkuu 2022.

PK-YRITYSBAROMETRIN RAPORTOINNISTA JA TULOSTEN TULKINNASTA



TUTKIMUKSEN RAPORTOINTI

Tässä raportissa on esitetty Keski-Pohjanmaan Yrittäjät tulosityhteenvedo syksyn 2022 Pk-yritysbarometrin päätuloksista. Alueen tuloksia on verrattu pääosin koko maan tuloksiin ja suhdannenäkymien osalta myös lähialueiden tuloksiin. Tutkimustuloksissa aineisto on painotettu vastaamaan yritysten todellista toimiala- ja aluejakaumaa.



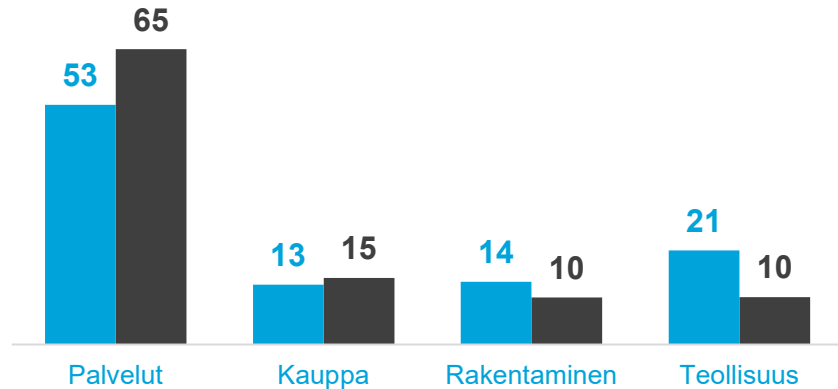
TULOSTEN TULKINTA

Tutkimustuloksissa esiintyy muutamissa kohdissa käsite saldoluku. Se kuvaa kyseisten kysymysten kohdalla positiivisista ja negatiivisista vastauksista laskettua prosenttilukujen erotusta. Esimerkiksi: Pk-yritysten yleiset suhdannenäkymät seuraavan vuoden aikana paranee 39,4 %, huononee 8,6 % saldoluku = +30,8 % ~31 %. HUOM. kaikissa laskelmissa käytetään tarkkoja, pyöristämättömiä lukuja, vaikka raportissa luvut esitetään kokonaisina ilman desimaaleja.

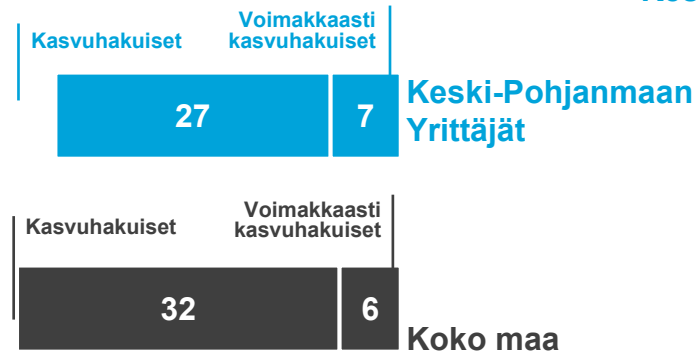
VASTAAJAYRITYSTEN TAUSTATIEDOT

Keski-Pohjanmaan Yrittäjät n=160 Koko maa n=4829

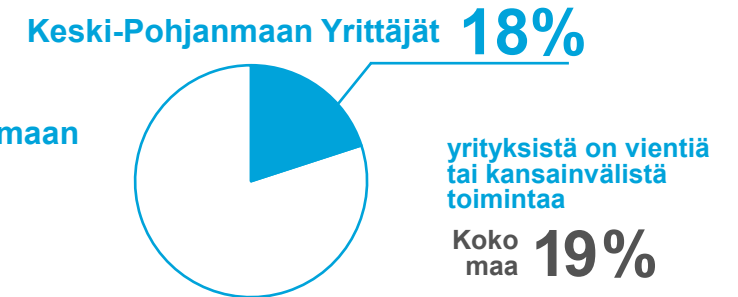
Päätoimiala (%)



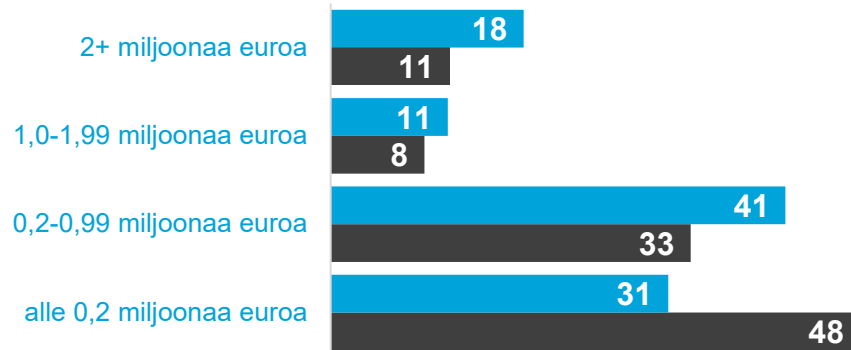
Yrityksen kasvuhakuisuus (%)



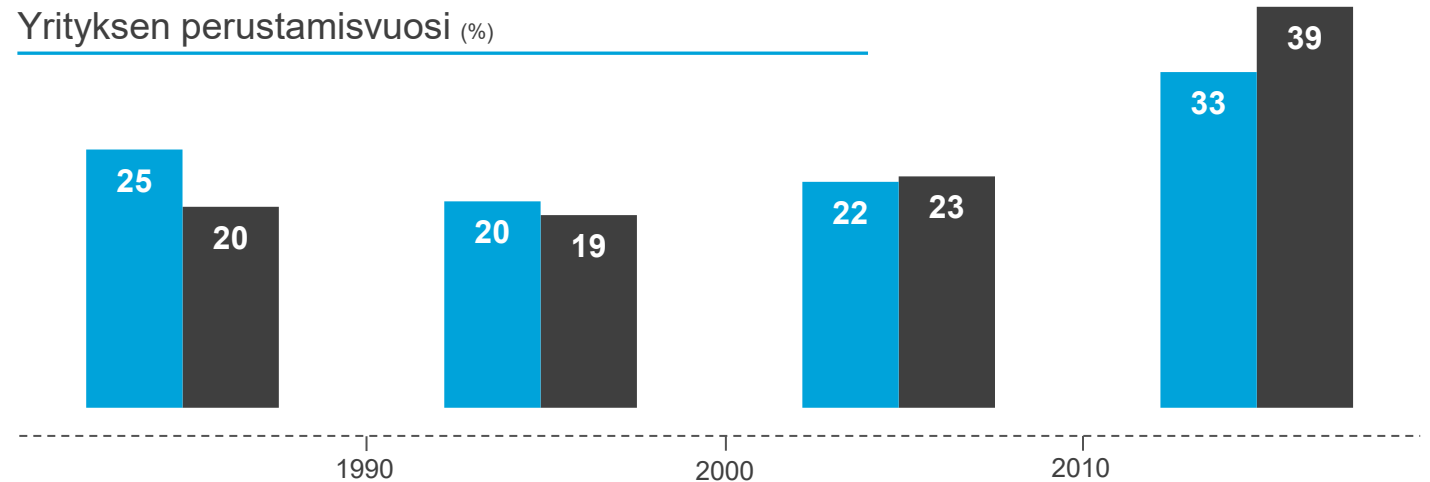
Vientiyritysten osuus (%)



Liikevaihto vuonna 2021 (%)



Yrityksen perustamisvuosi (%)



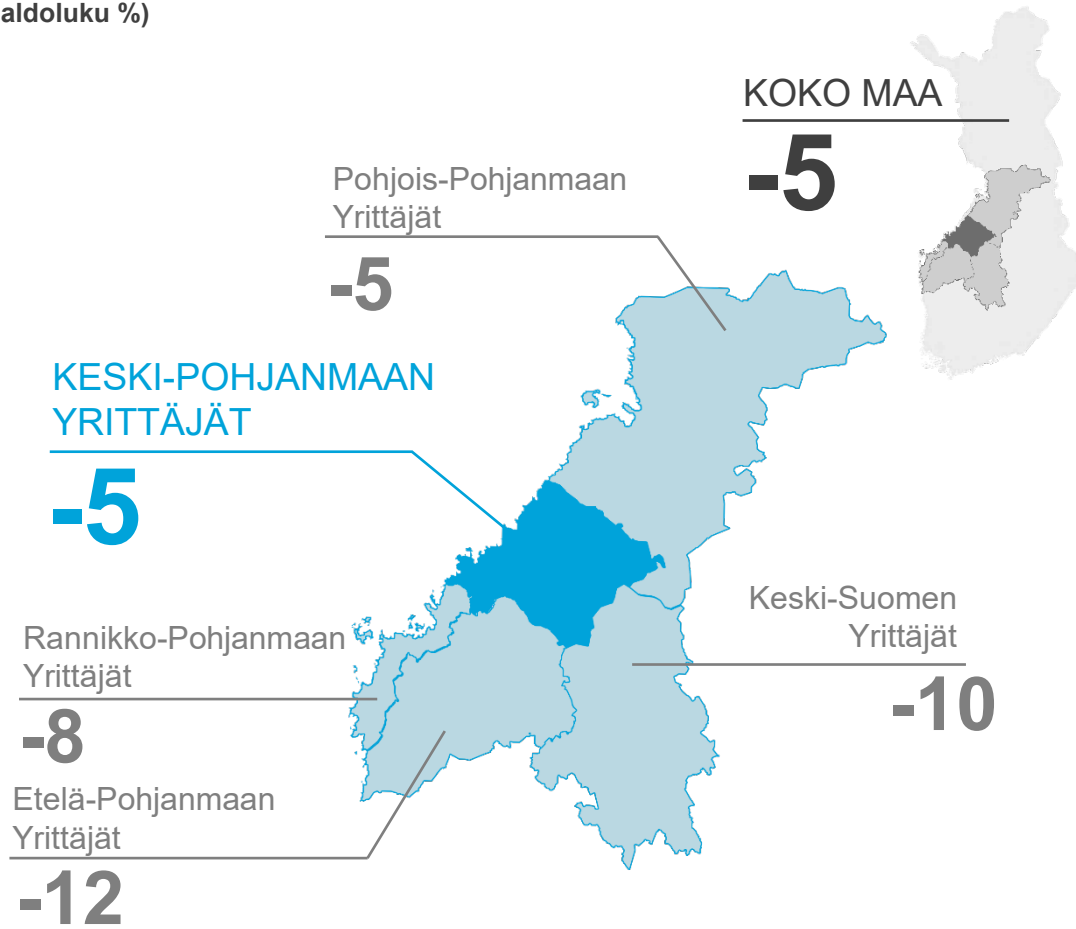
Tulokset

PK-YRITYKSET JA SUHDANNENÄKYMÄT

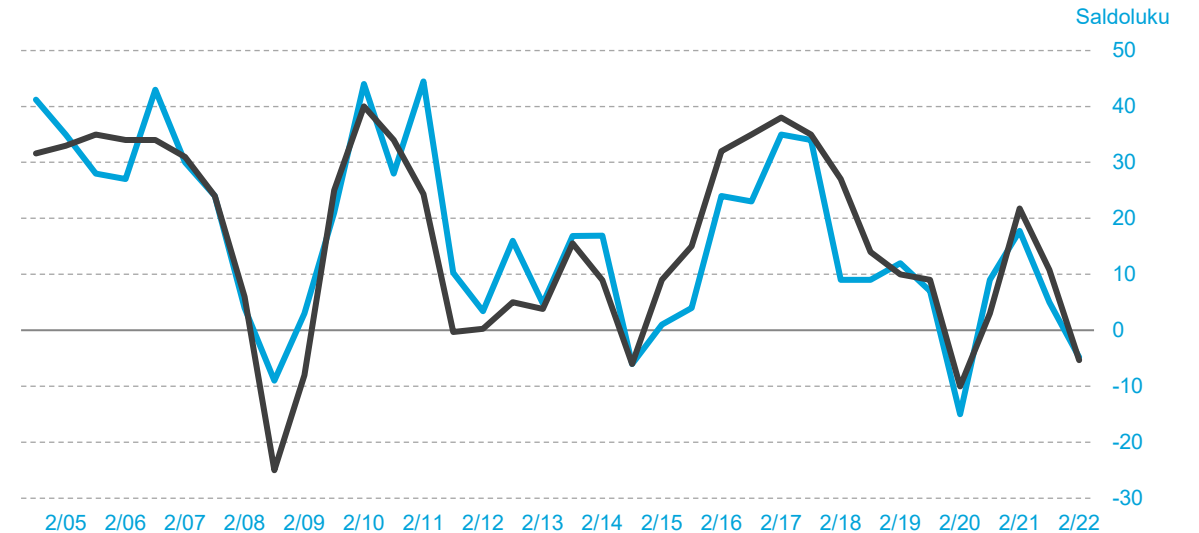
Keski-Pohjanmaan Yrittäjät | Lähialueet | Koko maa

Yleinen suhdannenäkymä

(Saldoluku %)



Saldoluvun kehitys 1/2005–2/2022



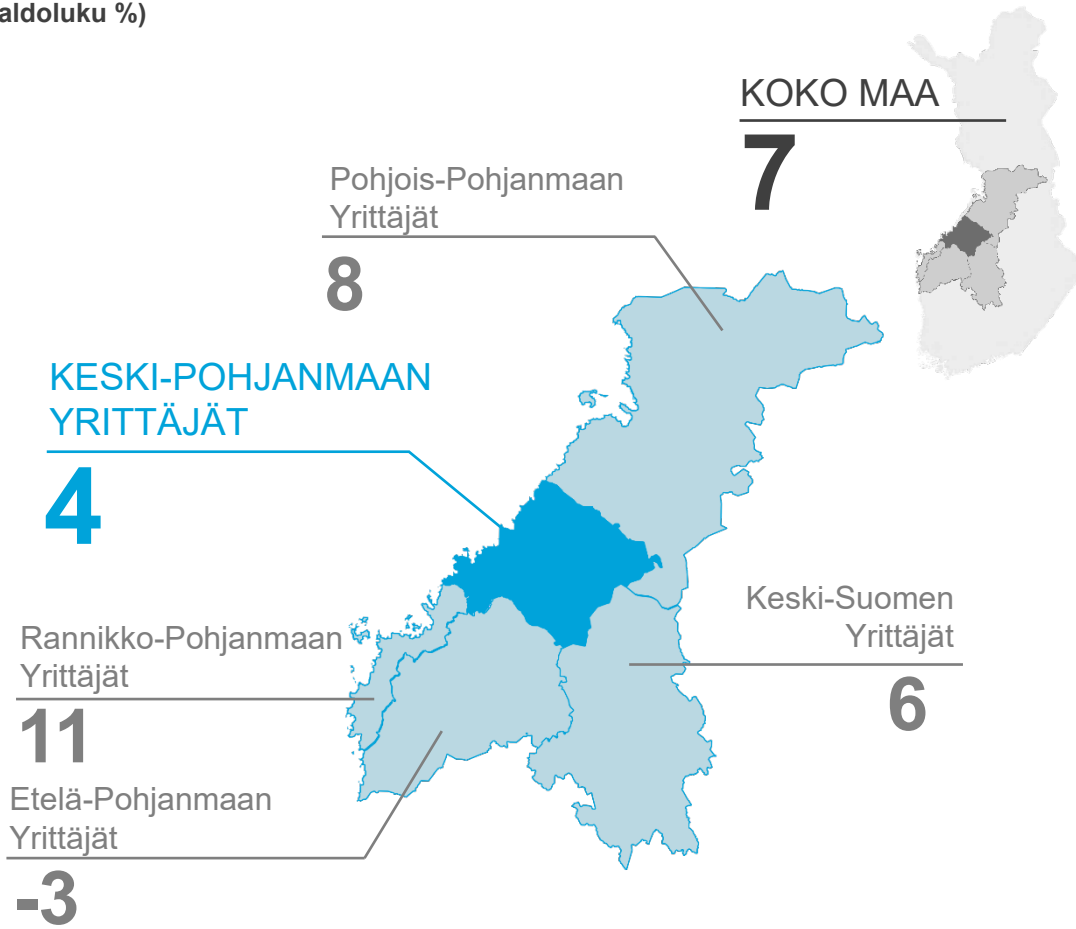
Huomioita tuloksista

Keski-Pohjanmaan pk-yrittäjien suhdannenäkymät ovat koko maan keskimääräistä tasoa. Heidän arvionsa kannattavuuden ja tuotteiden kehityksen osalta kuitenkin ylittävät keskimääräisen tason.

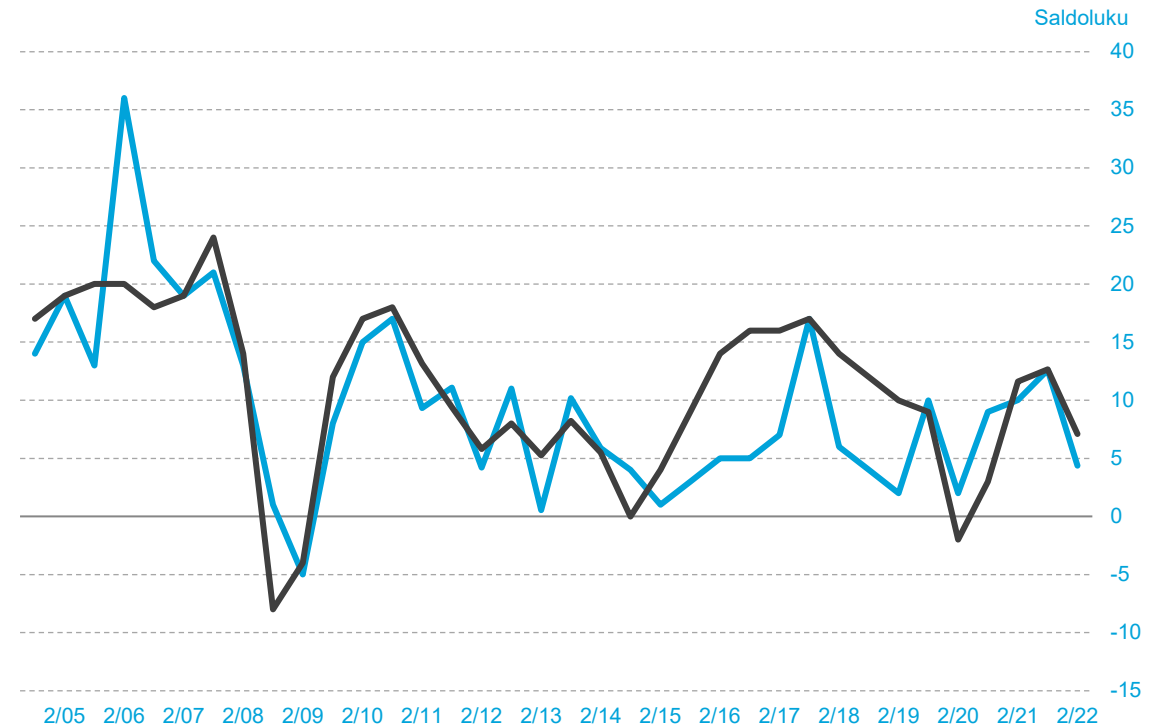
PK-YRITYKSET JA TYÖLLISYYS

Keski-Pohjanmaan Yrittäjät | Lähialueet | Koko maa

Arvio henkilökunnan määrästä vuoden päästä (Saldoluku %)



Saldoluvun kehitys 1/2005–2/2022



PK-YRITYSTEN LIIKEVAIHTO JA KANNATTAVUUS

Arvio liikevaihdosta ja kannattavuudesta
ensi vuonna
(Saldoluku %)

KOKO MAA

15 -14

LIKEVAIHTO KANNATTAVUUS

Pohjois-Pohjanmaan
Yrittäjät

15 -15

LIKEVAIHTO KANNATTAVUUS

KESKI-POHJANMAAN
YRITTÄJÄT

9 -12

LIKEVAIHTO KANNATTAVUUS

Rannikko-Pohjanmaan
Yrittäjät

18 -28

LIKEVAIHTO KANNATTAVUUS

Etelä-Pohjanmaan
Yrittäjät

-1 -26

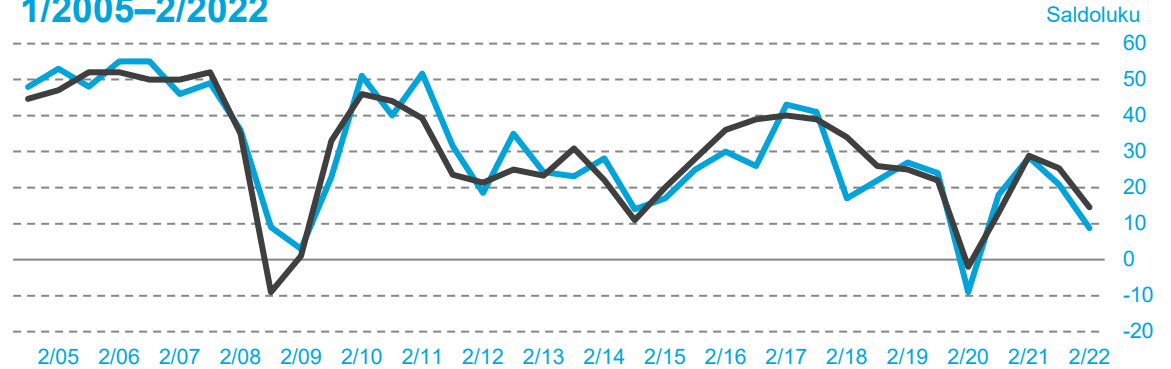
LIKEVAIHTO KANNATTAVUUS

Keski-Suomen Yrittäjät

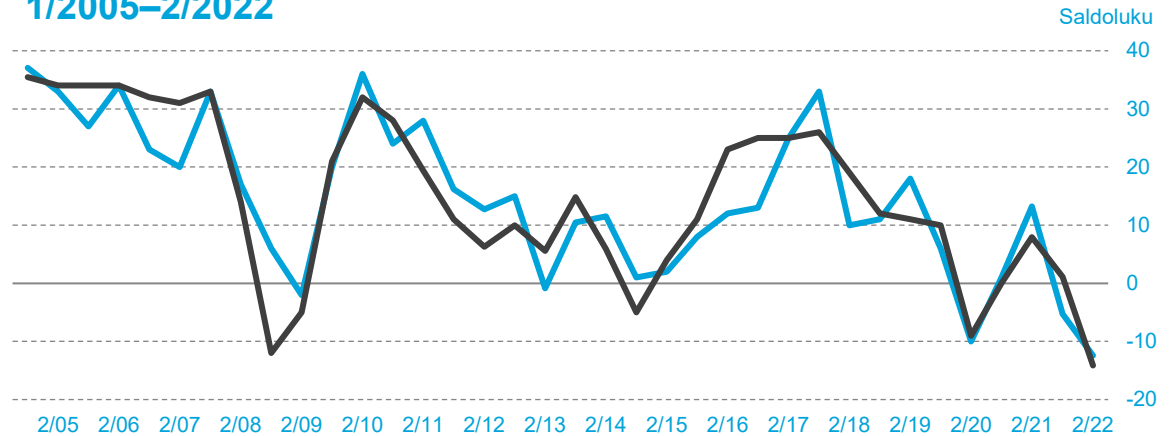
11 -15

LIKEVAIHTO KANNATTAVUUS

Saldoluvun kehitys: liikevaihto
1/2005–2/2022



Saldoluvun kehitys: kannattavuus
1/2005–2/2022



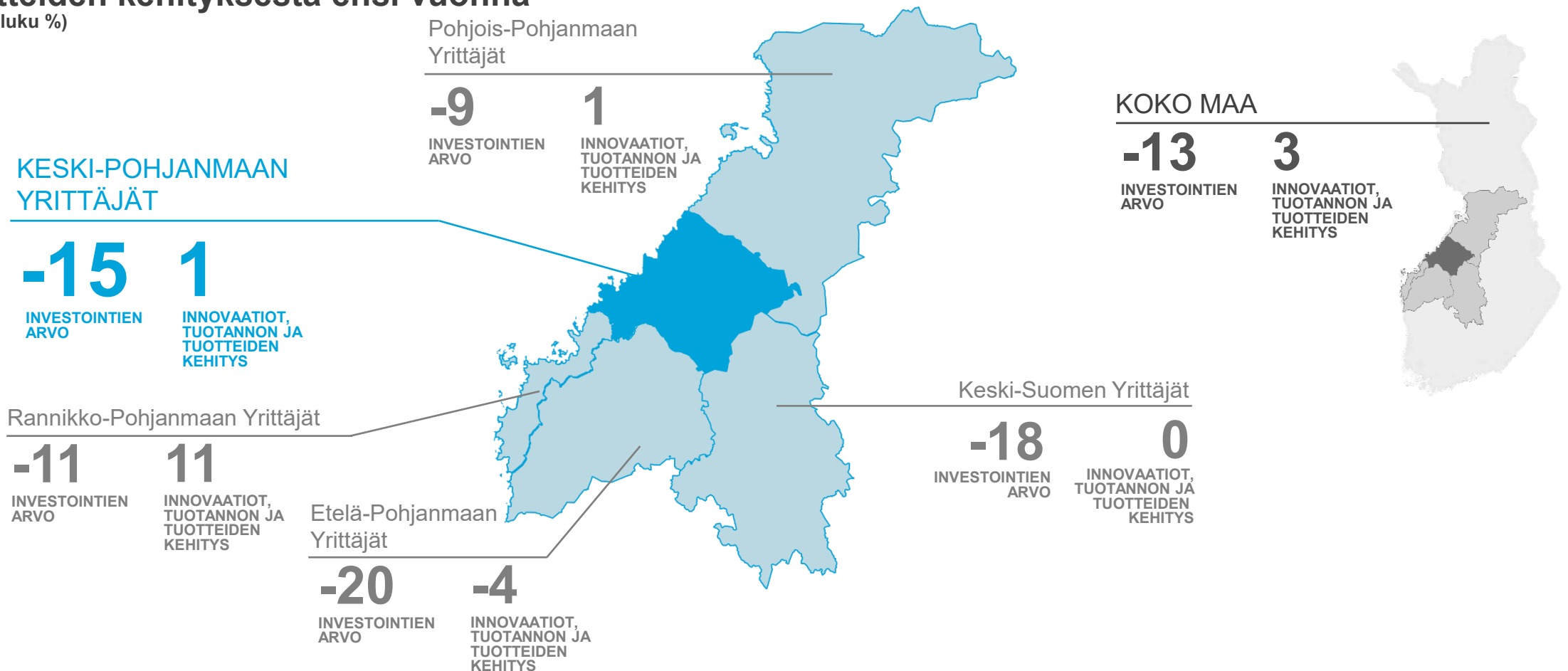
Keski-Pohjanmaan Yrittäjät | Lähialueet | Koko maa

PK-YRITYSTEN INVESTOINTIEN ARVO JA INNOVAATIOT

Keski-Pohjanmaan Yrittäjät | Lähialueet | Koko maa

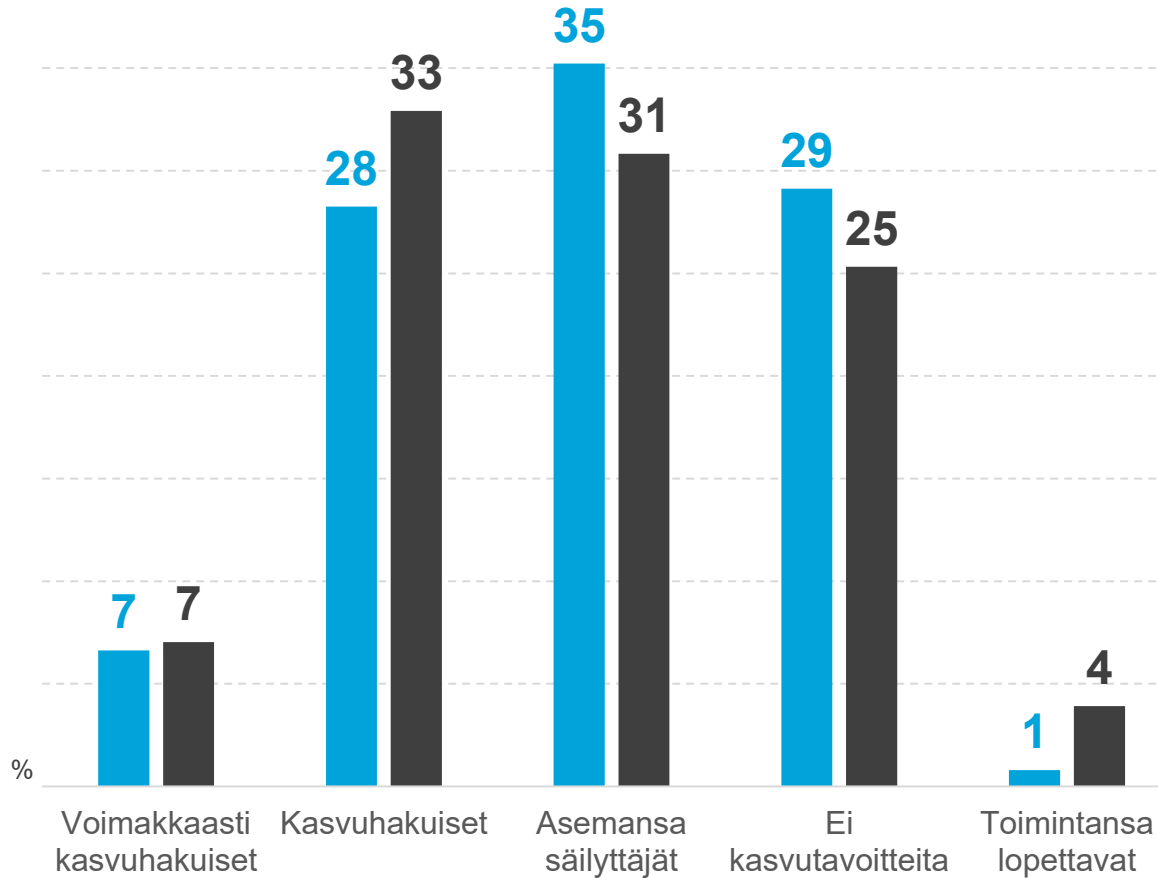
Arvio investointien arvon sekä tuotannon ja tuotteiden kehityksestä ensi vuonna

(Saldoluku %)

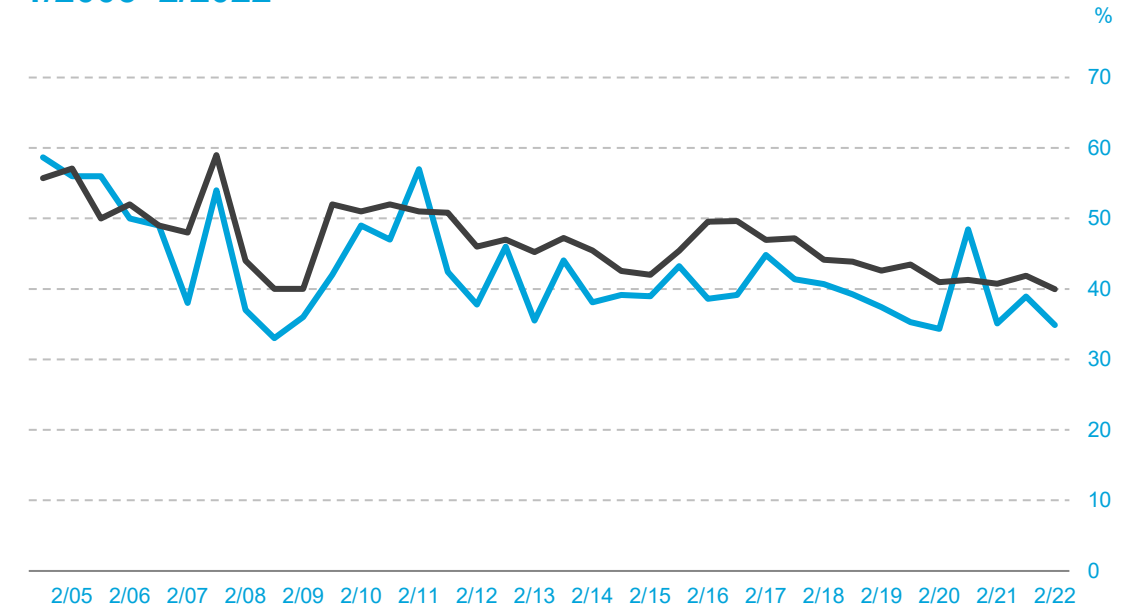


PK-YRITYSTEN KASVUHAKUISUUS

Keski-Pohjanmaan Yrittäjät | Koko maa

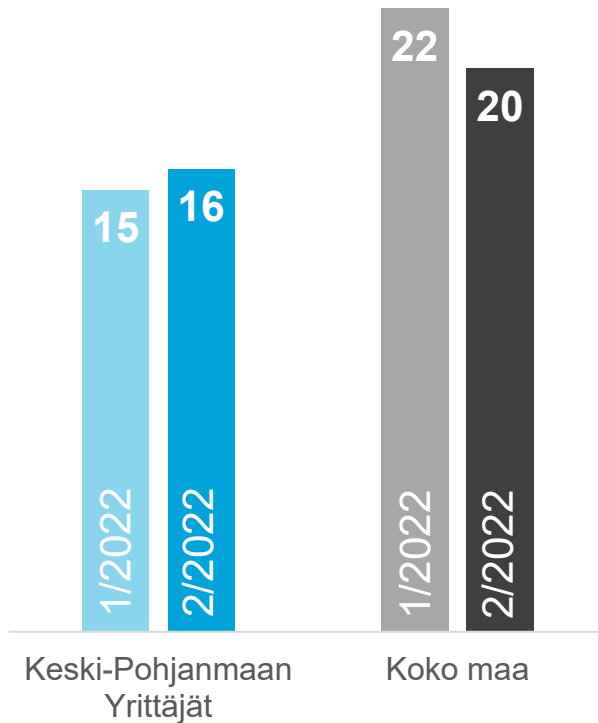


Kasvuhakuisuuden kehitys
(Voimakkaasti kasvuhakuiset ja kasvuhakuiset yhteensä)
1/2005–2/2022

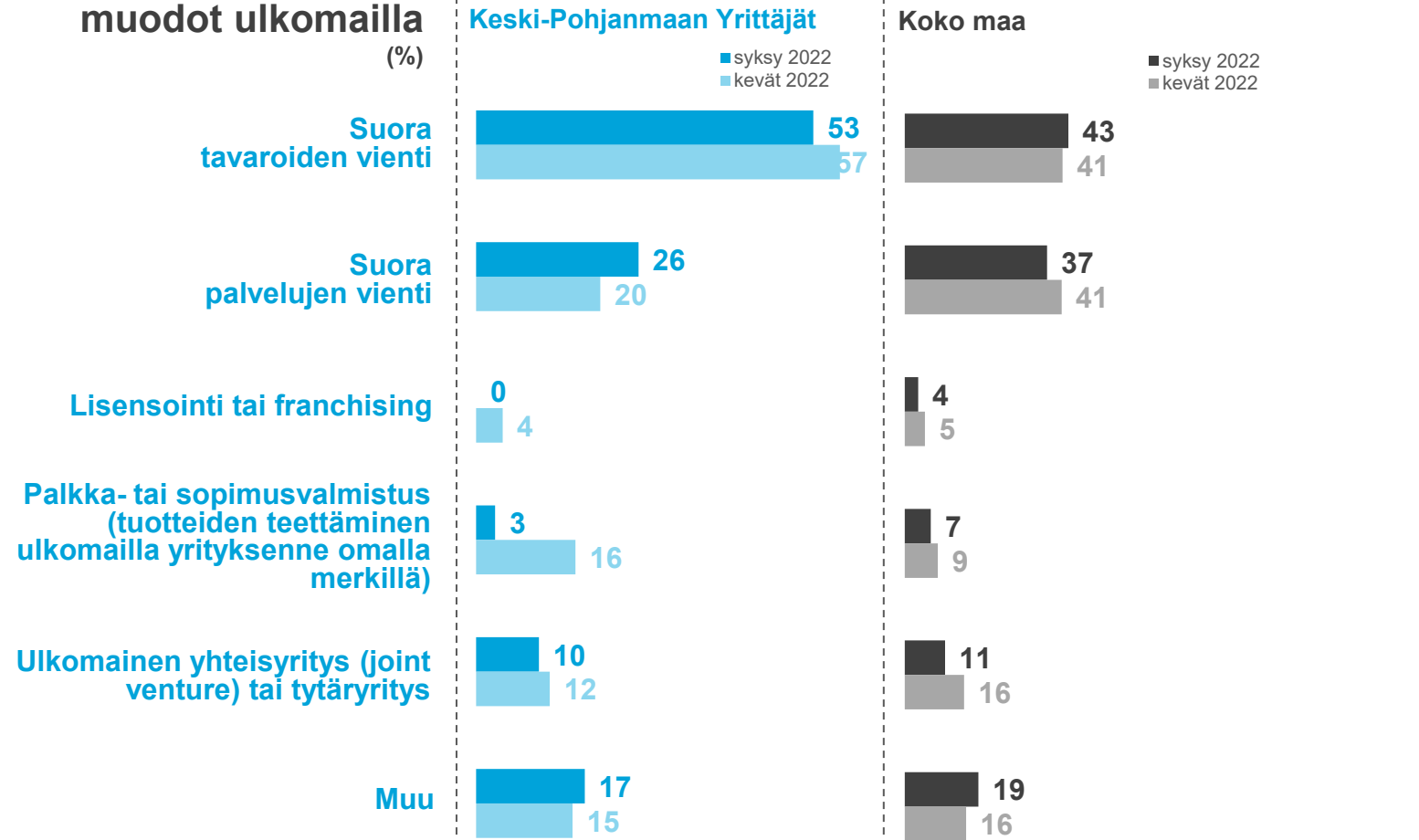


PK-YRITYSTEN TOIMINTA ULKOMAILLA

Niiden yritysten osuus, joilla on vientiä tai liiketoimintaa ulkomailla (%)

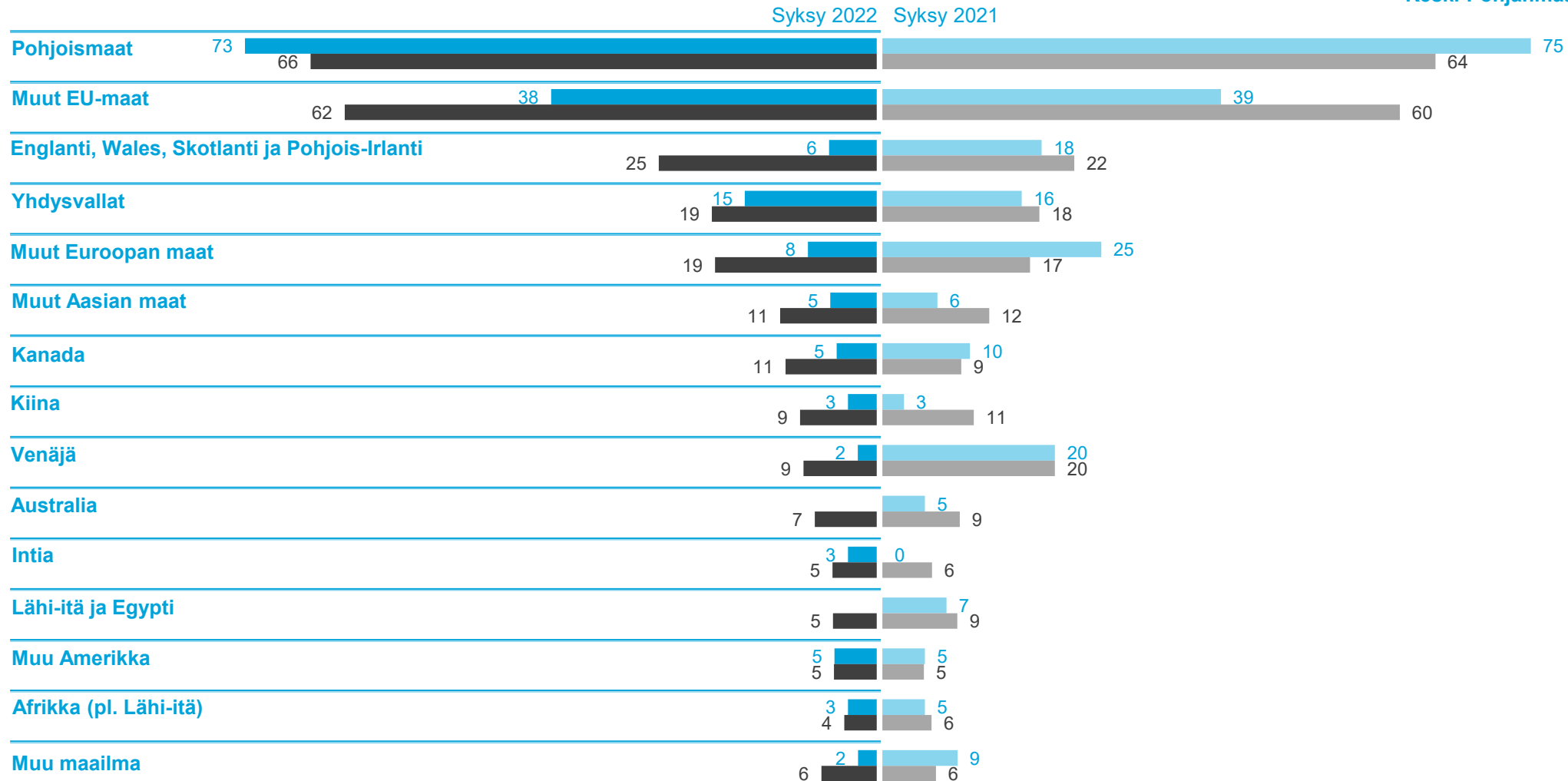


Liiketoiminnan muodot ulkomailla (%)



PK-YRITYSTEN KANSAINVÄLISTYMINEN

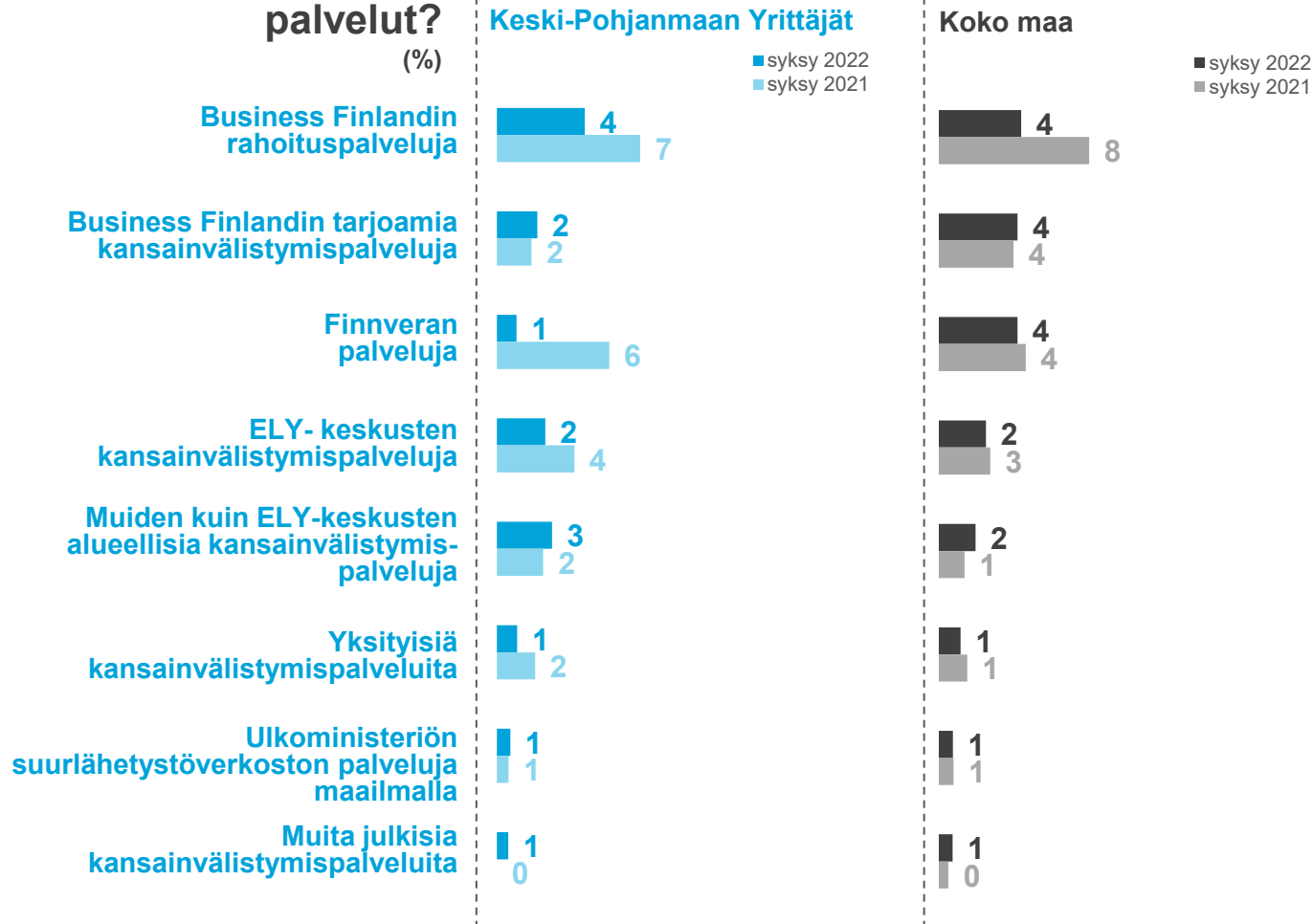
Keski-Pohjanmaan Yrittäjät | Koko maa



PK-YRITYKSET JA KANSAINVÄLISYMPALVELUT

Keski-Pohjanmaan Yrittäjät | Koko maa

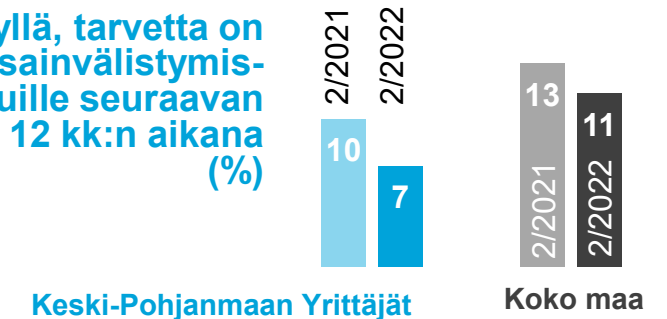
Mitkä ovat käytetyt palvelut? (%)



92% Syksy 2021: 89%
pk-yrityksistä ei ole käyttänyt kansainvälistymiseen liittyviä palveluja

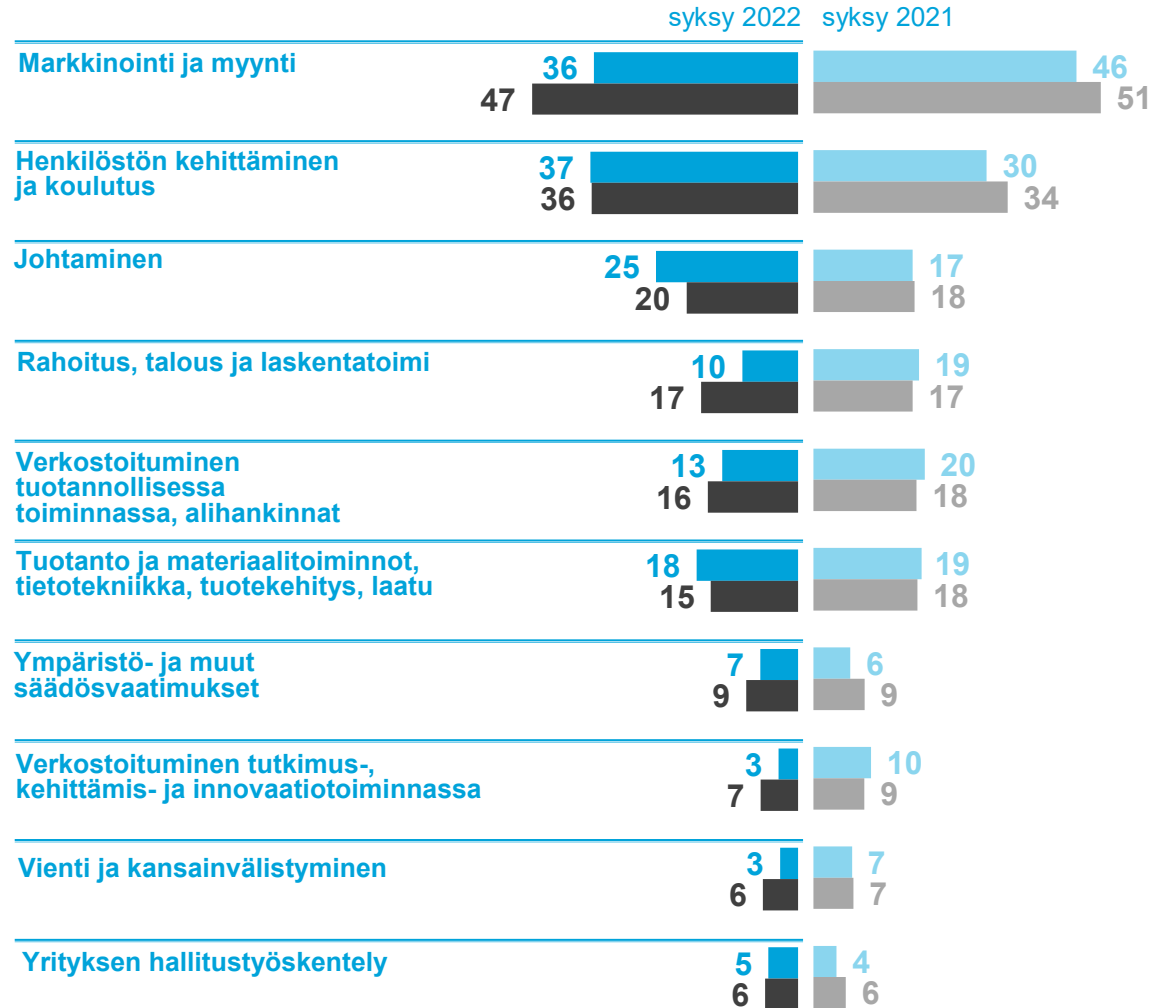
Koko maa **89%** Syksy 2021: 86%

Kyllä, tarvetta on kansainvälistymispalveluille seuraavan 12 kk:n aikana (%)

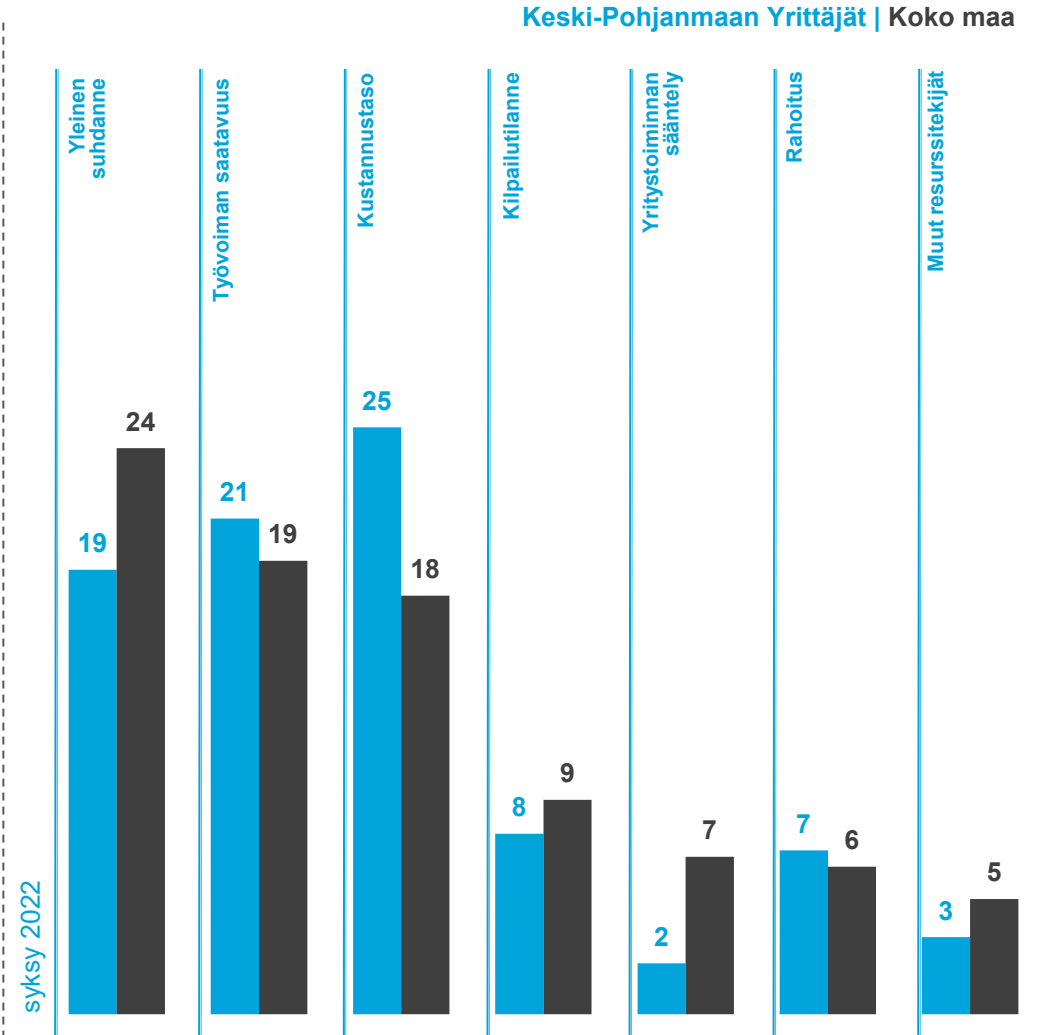


PK-YRITYKSET JA KEHITTÄMINEN

Kehitystarpeet (%)



Kehittämisen esteet (tärkeimmäksi koettu kehittämisen este %)



Keski-Pohjanmaan Yrittäjät | Koko maa

PK-YRITYKSET JA RAHOITUS

10%
pk-yrityksistä on ollut maksuvaikeuksia edellisen 3kk:n aikana.
Kevät 2022: 12%

Koko maa **15%**
Kevät 2022: 13 %

39%
pk-yrityksistä on ollut tarve hankkia rahoitusta viimeisen 12 kk:n aikana
Kevät 2022: 40%

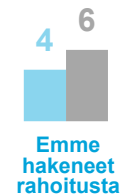
Koko maa **36%**
Kevät 2022: 34 %

Rahoituksen saaminen (%)

Syksy 2022



Keski-Pohjanmaan Yrittäjät | Koko maa
Kevät 2022



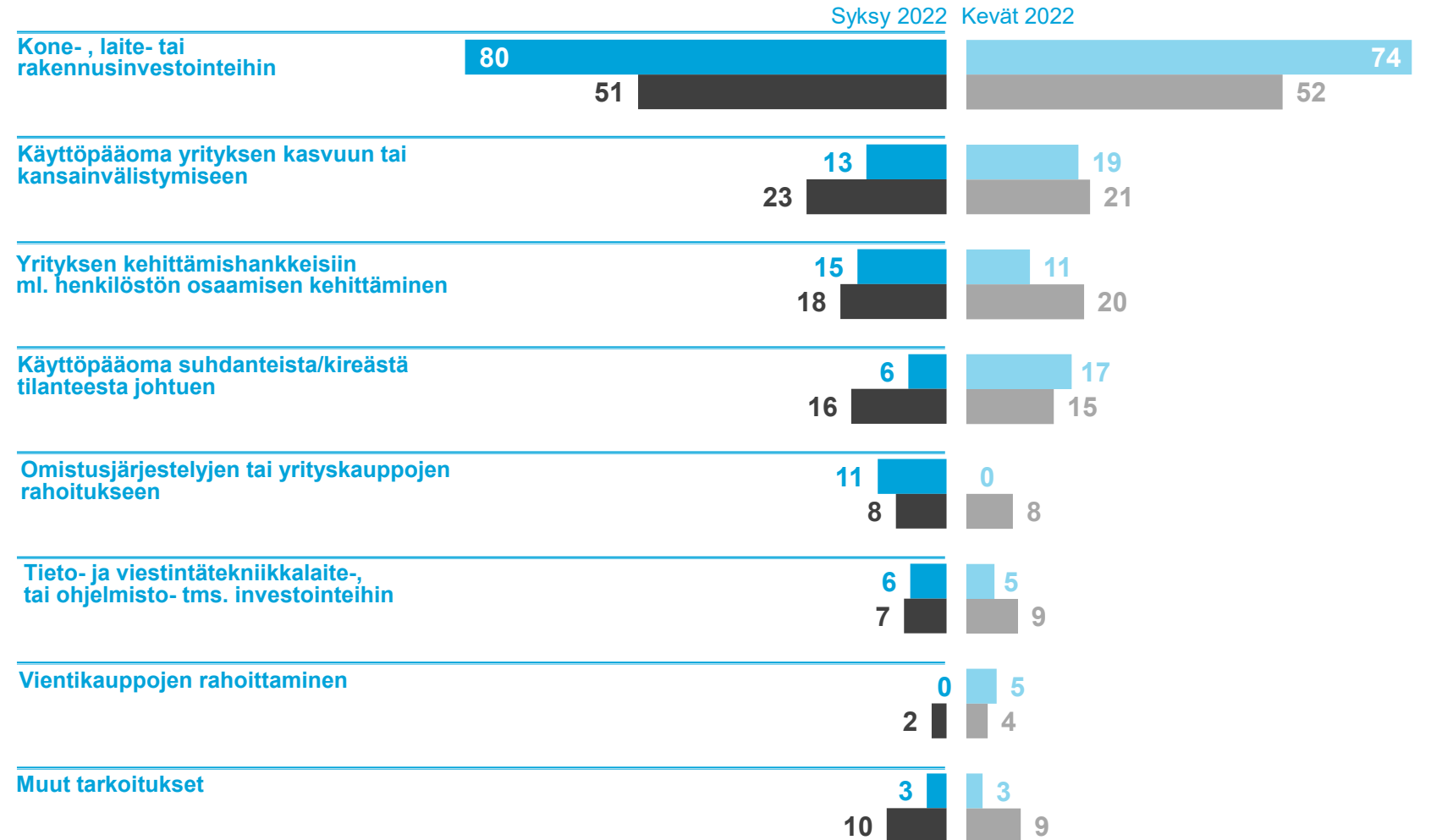
PK-YRITYKSET JA RAHOITUSTARPEET

Keski-Pohjanmaan Yrittäjät | Koko maa

20%
pk-yrityksistä
aikoo hakea
ulkopuolista
rahoitusta.
Kevät 2022: 27%

Koko maa **20%**
Kevät 2022: 21%

Rahoituksen käyttötarkoitus (%)
ON JOJON HAKENUT/ON TARVE ULKOPUOLISELLE RAHOITUKSELLE

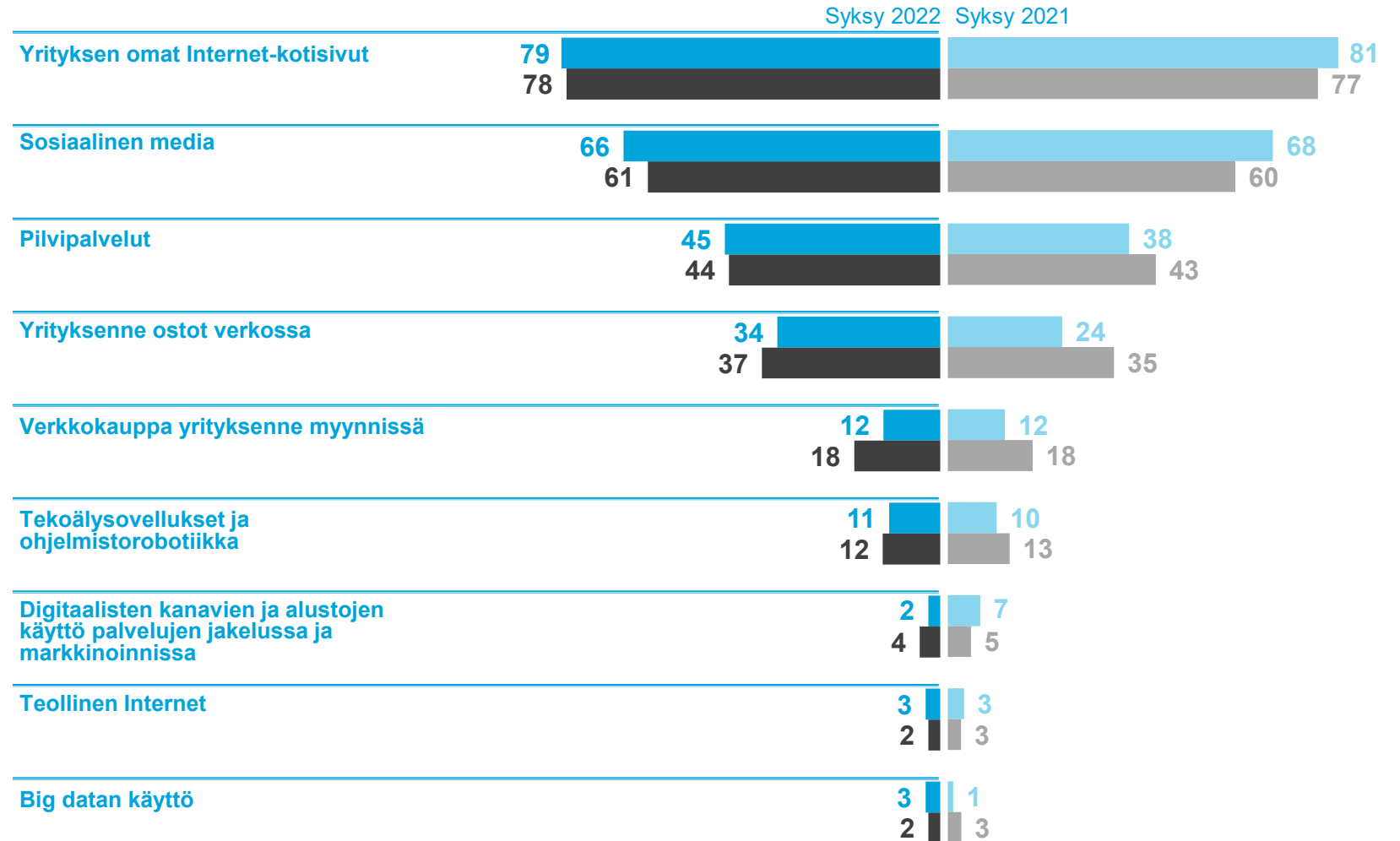


PK-YRITYKSET JA DIGITAALISET PALVELUT

Keski-Pohjanmaan Yrittäjät | Koko maa

Tällä hetkellä
käytössä olevat
digitaaliset työkalut
ja palvelut

Käyttää seuraavia palveluita (%)



PK-YRITYKSET JA DIGITAALISET PALVELUT

Keski-Pohjanmaan Yrittäjät | Koko maa

Digitaaliset palvelut, joiden käyttöönottoa suunnitellaan seuraavan 12 kk aikana

Käyttää seuraavia palveluita (%)

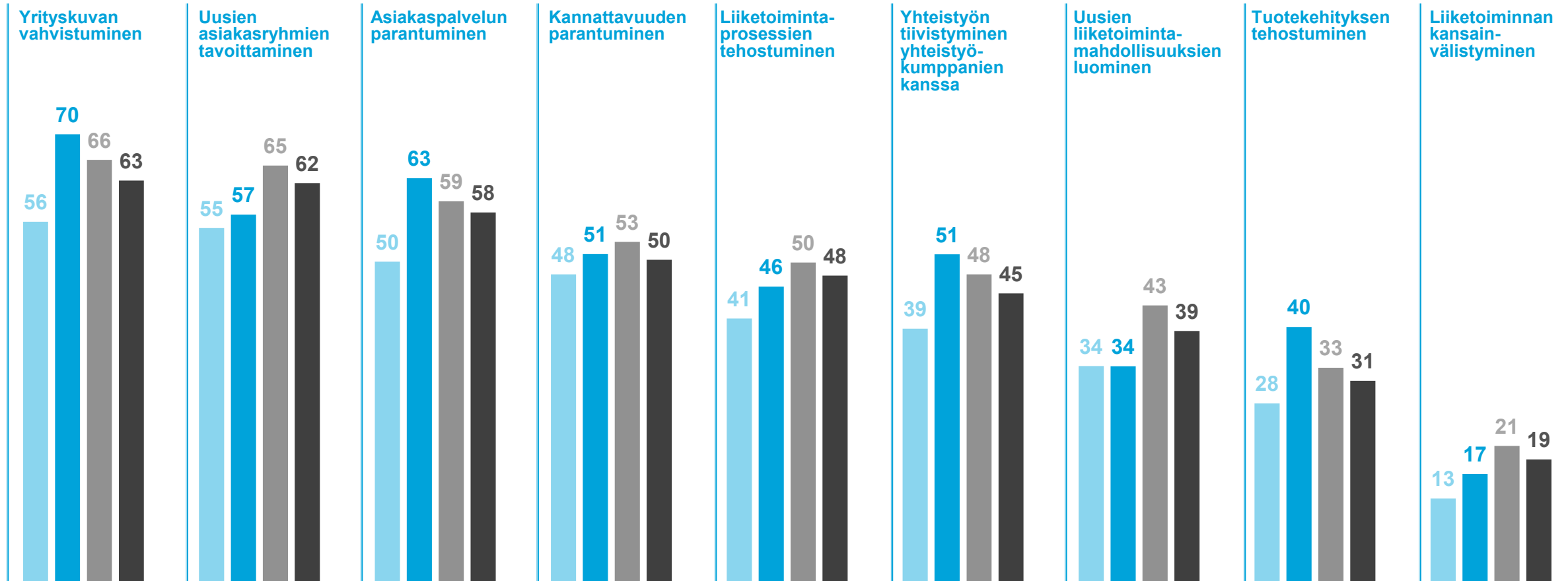


PK-YRITYKSET JA TOIMINNAN DIGITALISOITUMINEN

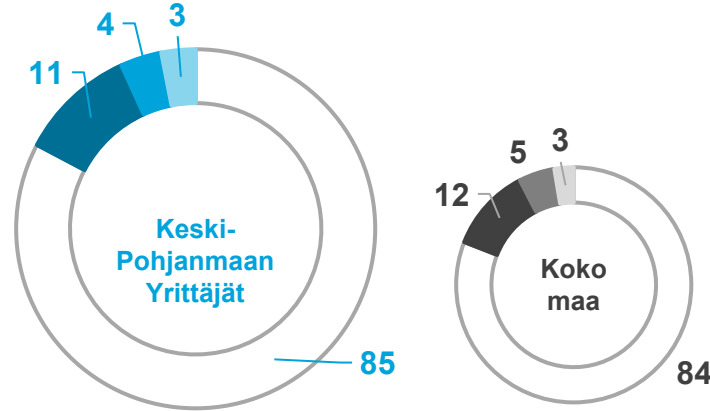
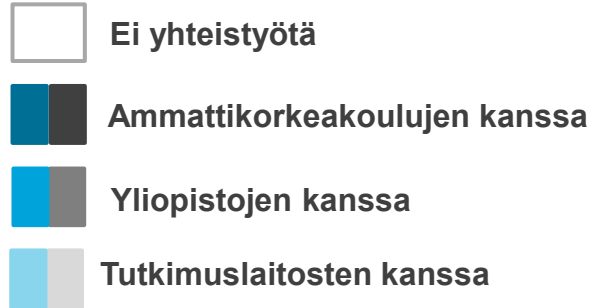
Keski-Pohjanmaan Yrittäjät | Koko maa

Merkitykseltään suureksi tai kohtalaisen suureksi arvioidut mahdollisuudet

■ Syksy 2022 ■ Syksy 2021
■ Syksy 2022 ■ Syksy 2021



YHTEISTYÖ KORKEAKOULUJEN TAI TUTKIMUSLAITOSTEN KANSSA



Minkälaista yhteistyötä tehtiin?

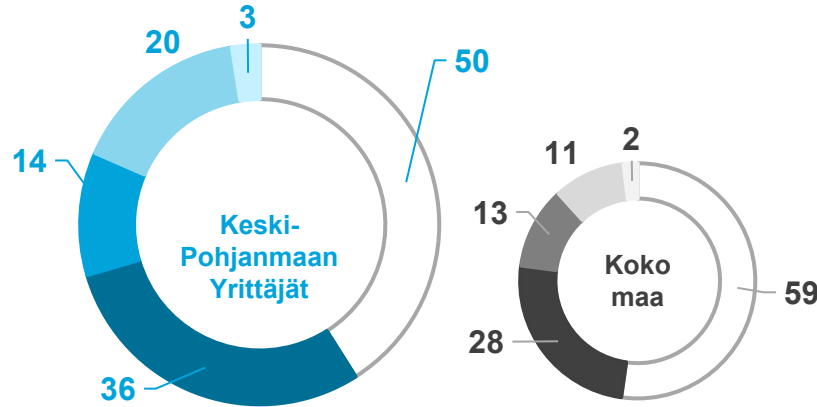


TOP5 Yhteistyön tulokset tai odotetut tulokset

Keski-Pohjanmaan Yrittäjät | Koko maa



YHTEISTYÖ MUIDEN TAHOJEN KANSSA



Minkälaista yhteistyötä tehtiin?



TOP5 Yhteistyön tulokset tai odotetut tulokset

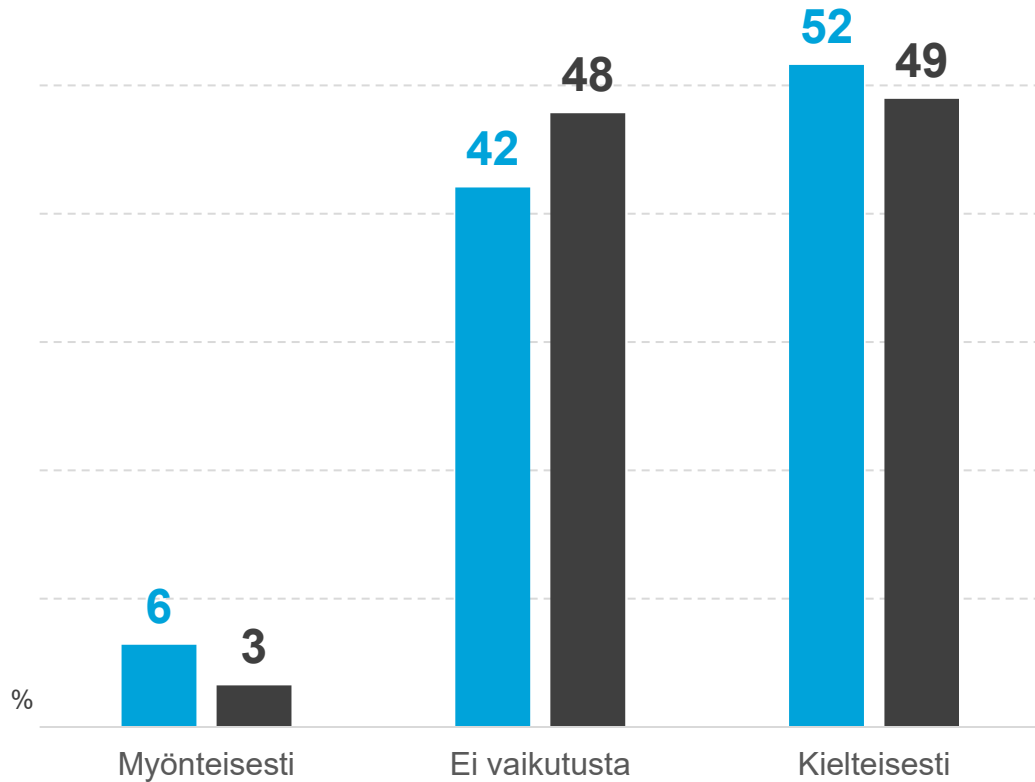
Keski-Pohjanmaan Yrittäjät | Koko maa



VENÄJÄN HYÖKKÄYS UKRAINAAN

Keski-Pohjanmaan Yrittäjät | Koko maa

Onko Venäjän hyökkäys Ukrainaan vaikuttanut yrityksenne liiketoimintaan ja / tai tuotantoon?



VAIKUTTANUT KIELTEISESTI:
Mihin kielteiset vaikutukset liiketoiminnassa / tuotannossa ovat kohdistuneet?



YRITTÄJYYDEN PUOLESTA