


Pk-yritysbarometri

Alueraportti, Keski-Uusimaa



PK-YRITYSBAROMETRIN TOTEUTUS



TUTKIMUKSEN TARKOITUS

Pk-yritysbarometrissä on selvitetty suomalaisten pk-yritysten mielikuvia yleisestä suhdannekehityksestä ja oman yrityksen taloudellisesta kehityksestä. Lisäksi on tiedusteltu muun muassa yrityksen kasvuun, kansainvälistymiseen ja rahoitukseen liittyvistä tekijöistä. Tutkimuksen on toteuttanut Taloustutkimus Oy Suomen Yrittäjien, Finnvera Oyj:n sekä työ- ja elinkeinoministeriön toimeksiannosta.



TUTKIMUKSEN KOHDERYHMÄ JA OTANTA

Otantalähteenä on käytetty Tilastokeskuksen toimialaluokitusta TOL 2010, Bisnoden yritysrekisteriä sekä Suomen Yrittäjien jäsenrekisteriä, joista otanta on tehty kiintiöidyllä satunnaisotannalla. Otoksessa on kiintiöity yritysten toimiala, kokoluokka ja sijainti. Vastaajajoukon muodostaa 4829 kohderyhmän vaatimukset täyttävää pk-yrityksen edustajaa.



TIEDONKERUUMENETELMÄ

Tiedonkeruumenetelmänä on käytetty internetkyselyä. Vastaajat kutsuttiin kyselyyn sähköpostitse tai puhelimitse.



TIEDONKERUUN AJANKOHTA

Kesäkuu 2022 – heinäkuu 2022.

PK-YRITYSBAROMETRIN RAPORTOINNISTA JA TULOSTEN TULKINNASTA



TUTKIMUKSEN RAPORTOINTI

Tässä raportissa on esitetty Keski-Uusimaa tulosityhteenveto syksyn 2022 Pk-yritysbarometrin päätuloksista. Alueen tuloksia on verrattu pääosin koko maan tuloksiin ja suhdannenäkymien osalta myös lähialueiden tuloksiin. Tutkimustuloksissa aineisto on painotettu vastaamaan yritysten todellista toimiala- ja aluejakaumaa.



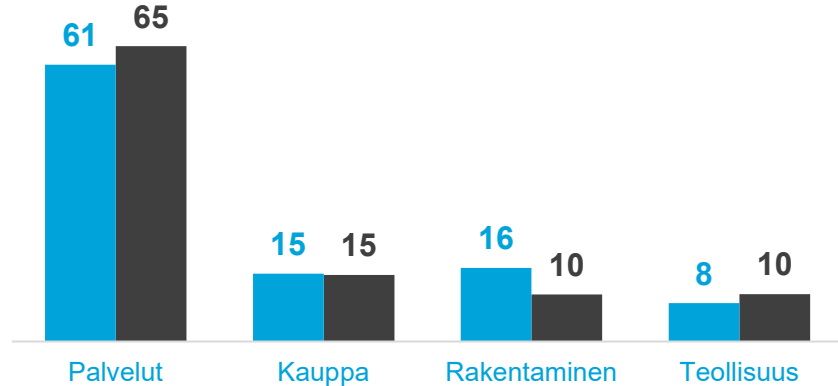
TULOSTEN TULKINTA

Tutkimustuloksissa esiintyy muutamissa kohdissa käsite saldoluku. Se kuvaa kyseisten kysymysten kohdalla positiivisista ja negatiivisista vastauksista laskettua prosenttilukujen erotusta. Esimerkiksi: Pk-yritysten yleiset suhdannenäkymät seuraavan vuoden aikana paranee 39,4 %, huononee 8,6 % saldoluku = +30,8 % ~31 %. HUOM. kaikissa laskelmissa käytetään tarkkoja, pyöristämättömiä lukuja, vaikka raportissa luvut esitetään kokonaisina ilman desimaaleja.


VASTAAJAYRITYSTEN TAUSTATIEDOT

Keski-Uusimaa n=155 Koko maa n=4829

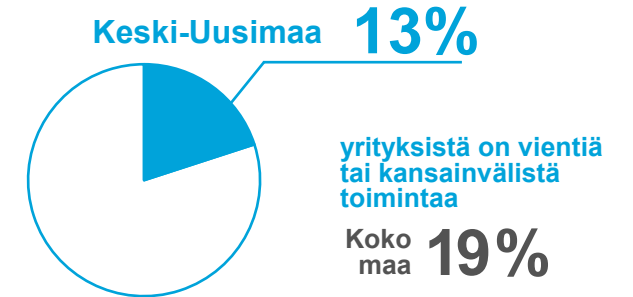
Päätoimiala (%)



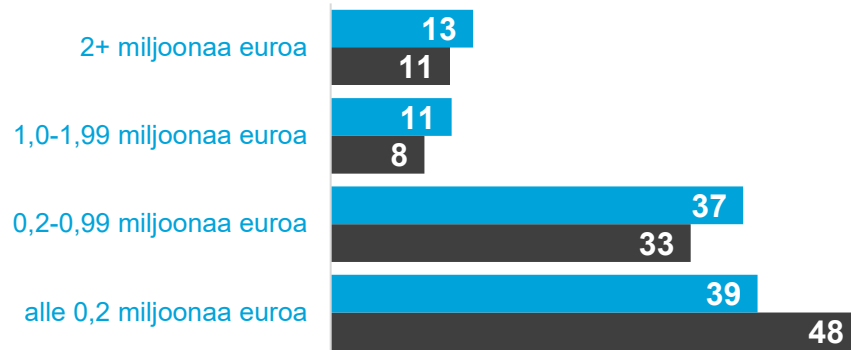
Yrityksen kasvuhakuisuus (%)



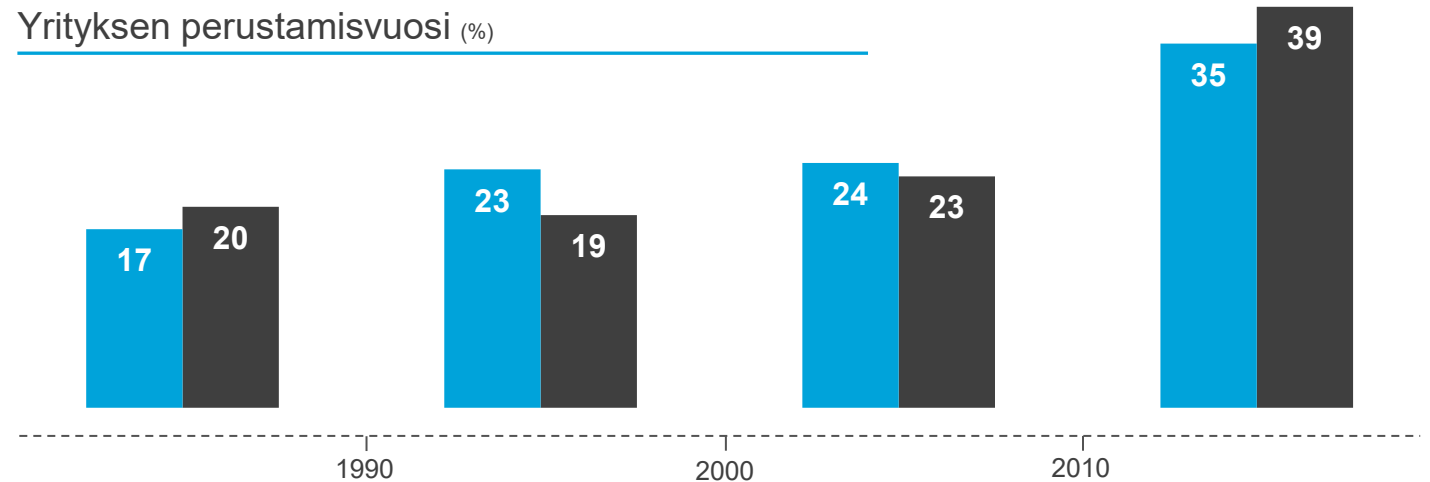
Vientiyritysten osuus (%)



Liikevaihto vuonna 2021 (%)



Yrityksen perustamisvuosi (%)

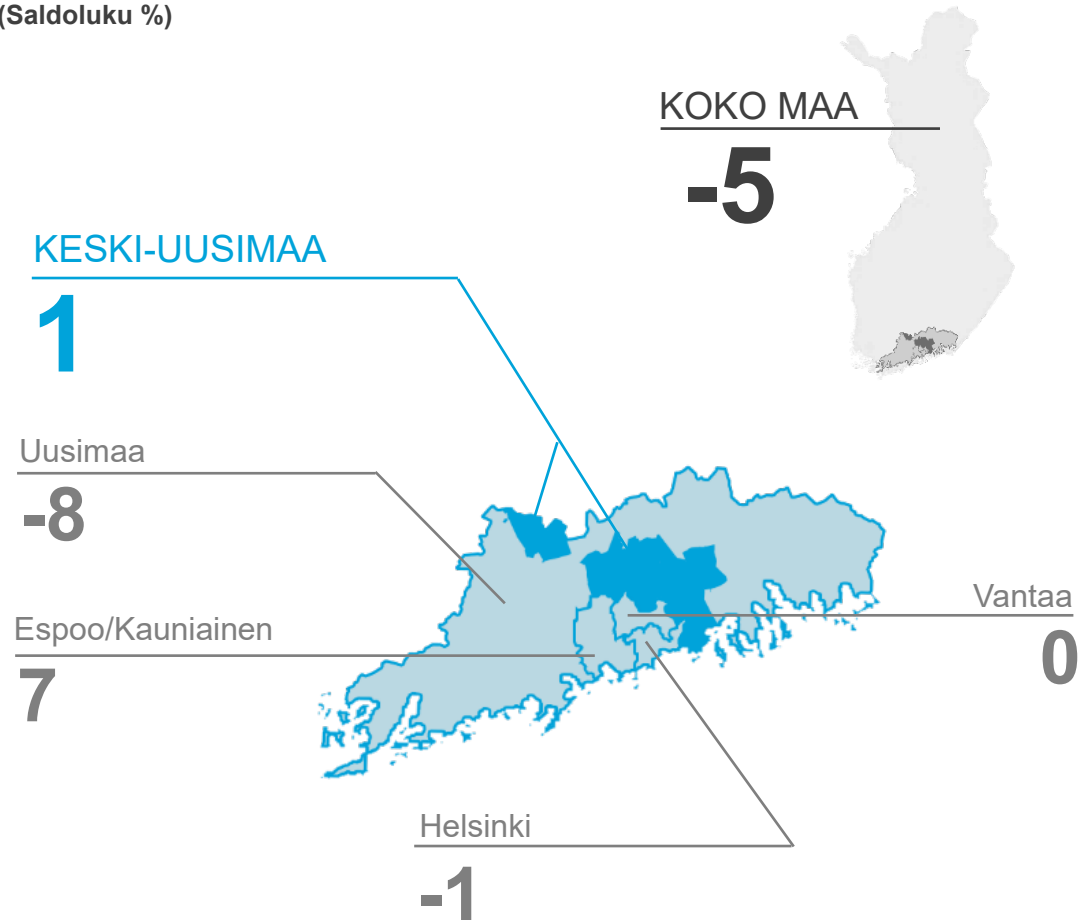


Tulokset

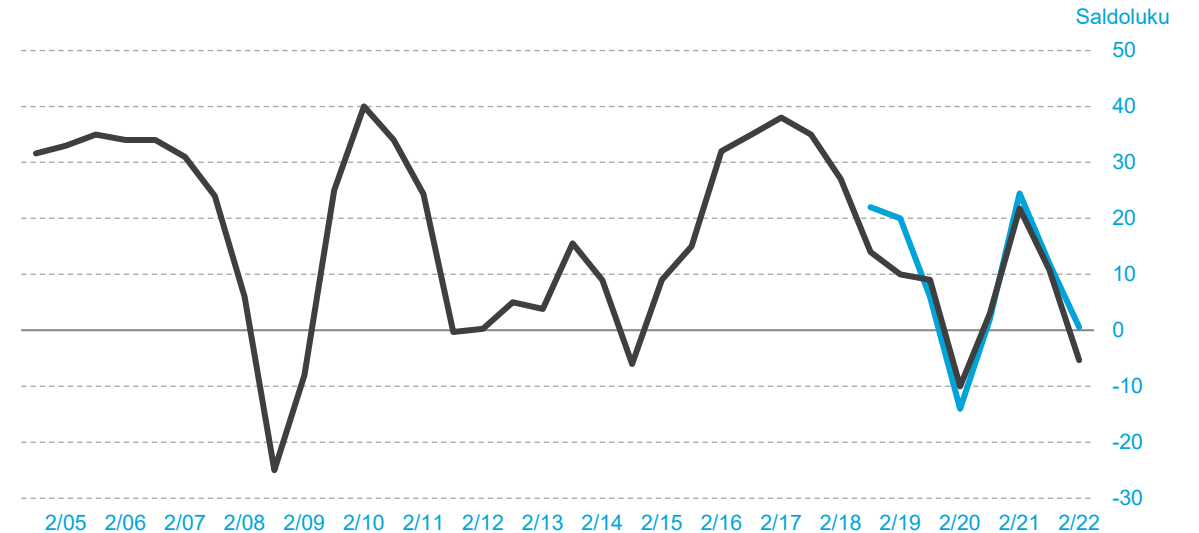
PK-YRITYKSET JA SUHDANNENÄKYMÄT

Keski-Uusimaa | Lähialueet | Koko maa

Yleinen suhdannenäkymä (Saldoluku %)



Saldoluvun kehitys 1/2005–2/2022



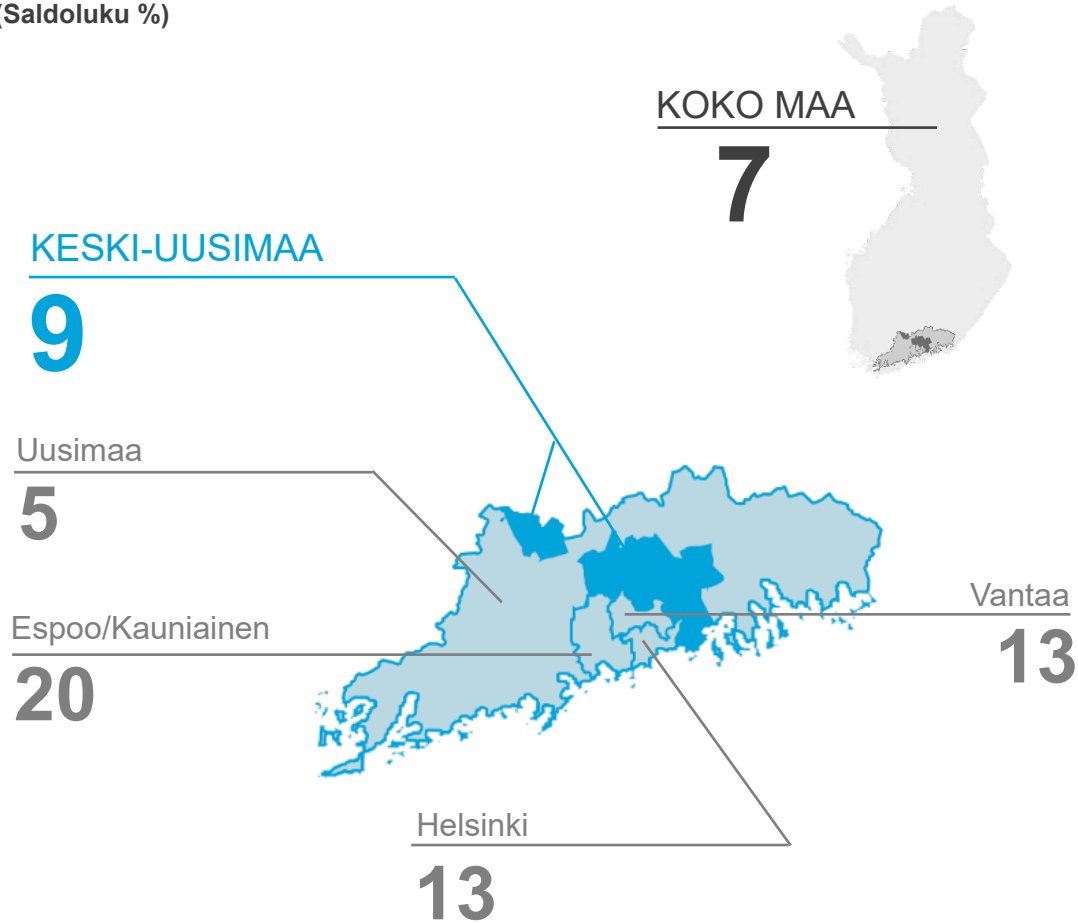
Huomioita tuloksista

Keski-Uudenmaan pk-yrittäjien suhdannenäkymä on koko maan keskiarvoa positiivisempi. Myös arviot työllisyyden, liikevaihdon, kannattavuuden ja investointien arvon kehityksestä ylittävät maan keskimääräisen tason.

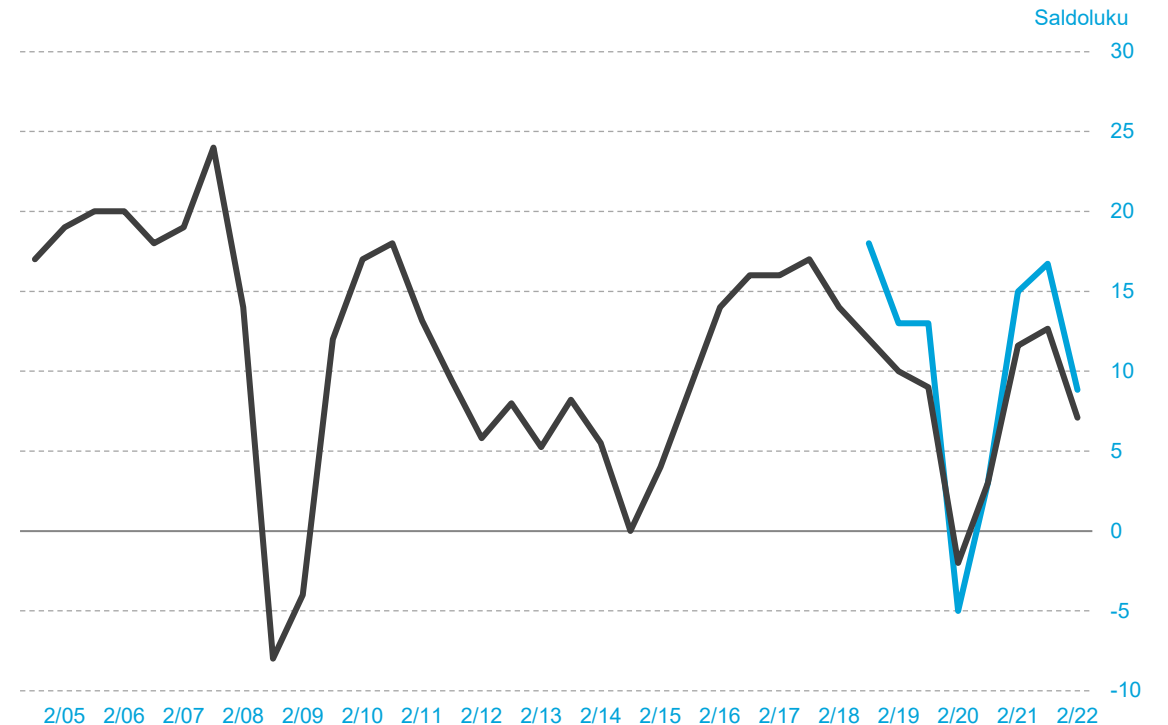
PK-YRITYKSET JA TYÖLLISYYS

Keski-Uusimaa | Lähialueet | Koko maa

Arvio henkilökunnan määrästä vuoden päästä (Saldoluku %)



Saldoluvun kehitys 1/2005–2/2022



PK-YRITYSTEN LIIKEVAIHTO JA KANNATTAVUUS

Keski-Uusimaa | Lähialueet | Koko maa

Arvio liikevaihdosta ja kannattavuudesta ensi vuonna

(Saldoluku %)

KOKO MAA
15 LIIKEVAIHTO
-14 KANNATTAVUUS



KESKI-UUSIMAA

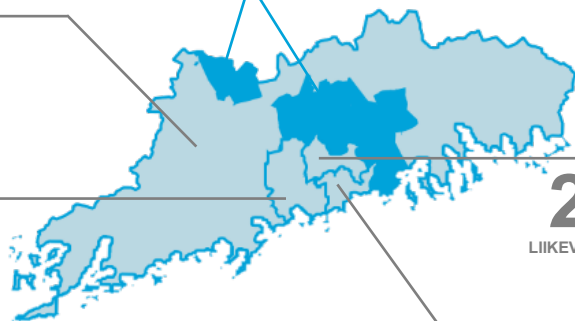
18 LIIKEVAIHTO
-9 KANNATTAVUUS

Uusimaa

11 LIIKEVAIHTO
-17 KANNATTAVUUS

Espoo/Kauniainen

31 LIIKEVAIHTO
1 KANNATTAVUUS



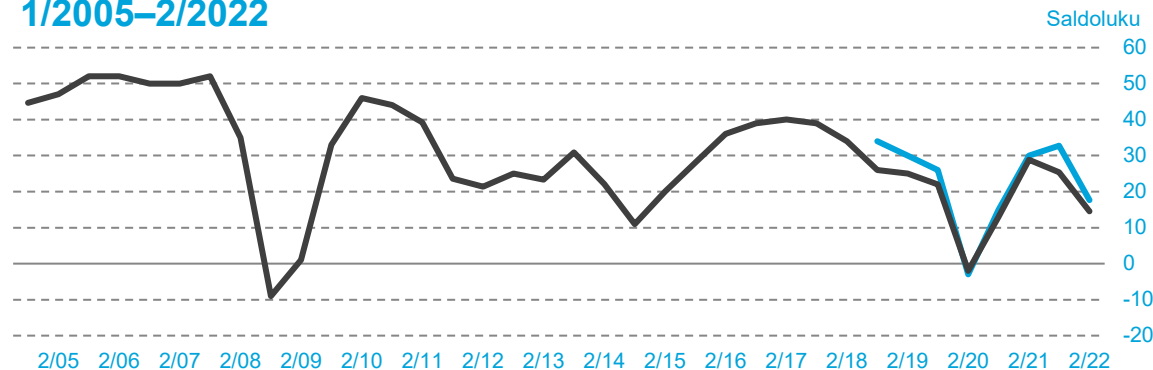
Vantaa

21 LIIKEVAIHTO
-17 KANNATTAVUUS

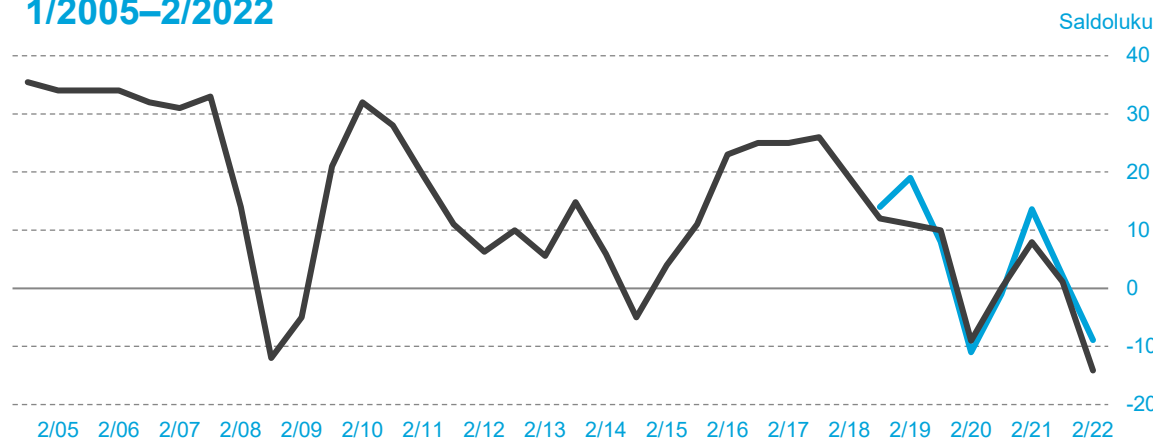
Helsinki

23 LIIKEVAIHTO
-5 KANNATTAVUUS

Saldoluvun kehitys: liikevaihto 1/2005–2/2022



Saldoluvun kehitys: kannattavuus 1/2005–2/2022



PK-YRITYSTEN INVESTOINTIEN ARVO JA INNOVAATIOT

Keski-Uusimaa | Lähialueet | Koko maa

Arvio investointien arvon sekä tuotannon ja tuotteiden kehityksestä ensi vuonna
(Saldoluku %)

KESKI-UUSIMAA

-9

INVESTOINTIEN
ARVO

1

INNOVAATIOT,
TUOTANNON JA
TUOTTEIDEN
KEHITYS

Uusimaa

-15

INVESTOINTIEN
ARVO

1

INNOVAATIOT,
TUOTANNON JA
TUOTTEIDEN
KEHITYS

Espoo/Kauniainen

0

INVESTOINTIEN
ARVO

15

INNOVAATIOT,
TUOTANNON JA
TUOTTEIDEN
KEHITYS

KOKO MAA

-13

INVESTOINTIEN
ARVO

3

INNOVAATIOT,
TUOTANNON JA
TUOTTEIDEN
KEHITYS



Vantaa

-19

INVESTOINTIEN
ARVO

1

INNOVAATIOT,
TUOTANNON JA
TUOTTEIDEN
KEHITYS

Helsinki

-3

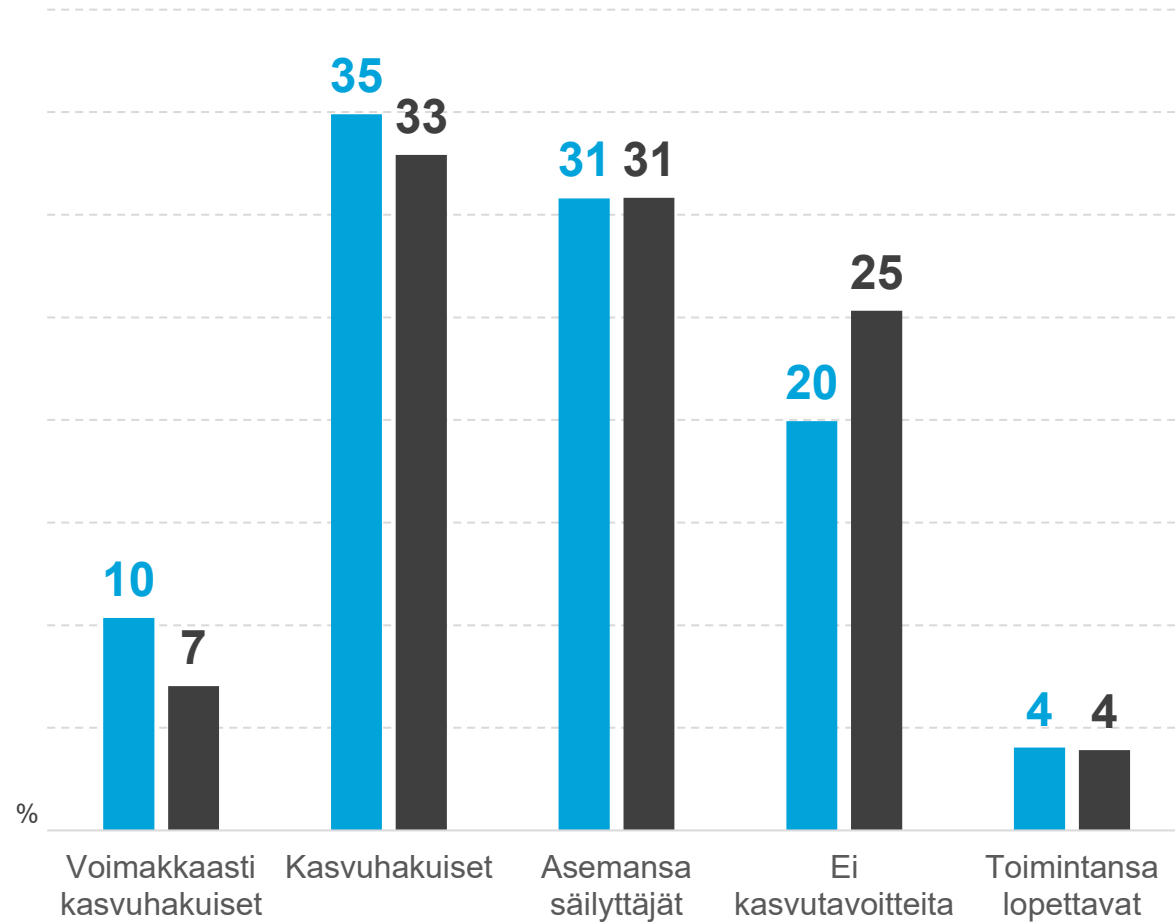
INVESTOINTIEN
ARVO

9

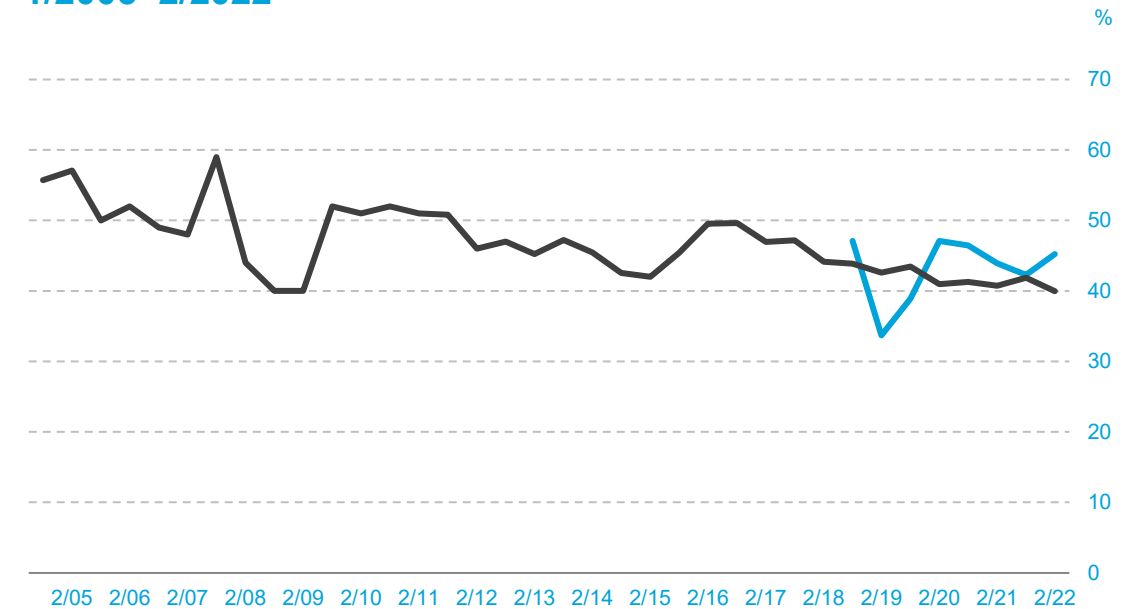
INNOVAATIOT,
TUOTANNON JA
TUOTTEIDEN
KEHITYS

PK-YRITYSTEN KASVUHAKUISUUS

Keski-Uusimaa | Koko maa



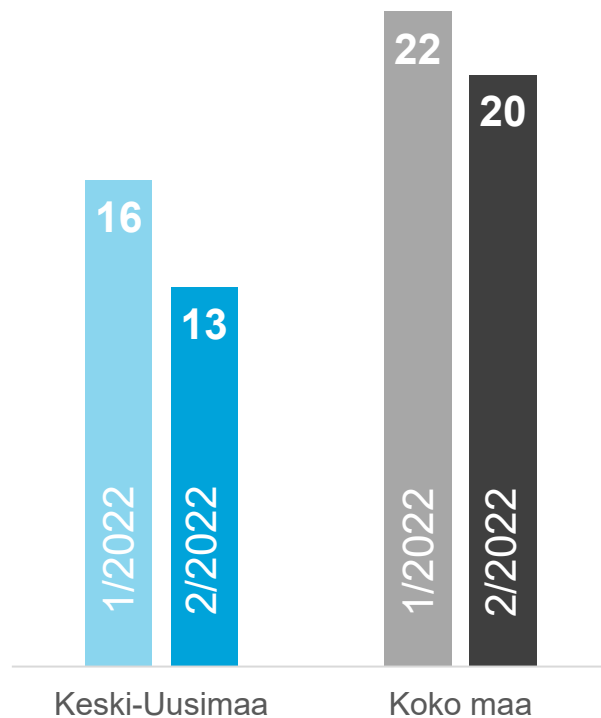
Kasvuhakuisuuden kehitys
(Voimakkaasti kasvuhakuiset ja kasvuhakuiset yhteensä)
1/2005–2/2022



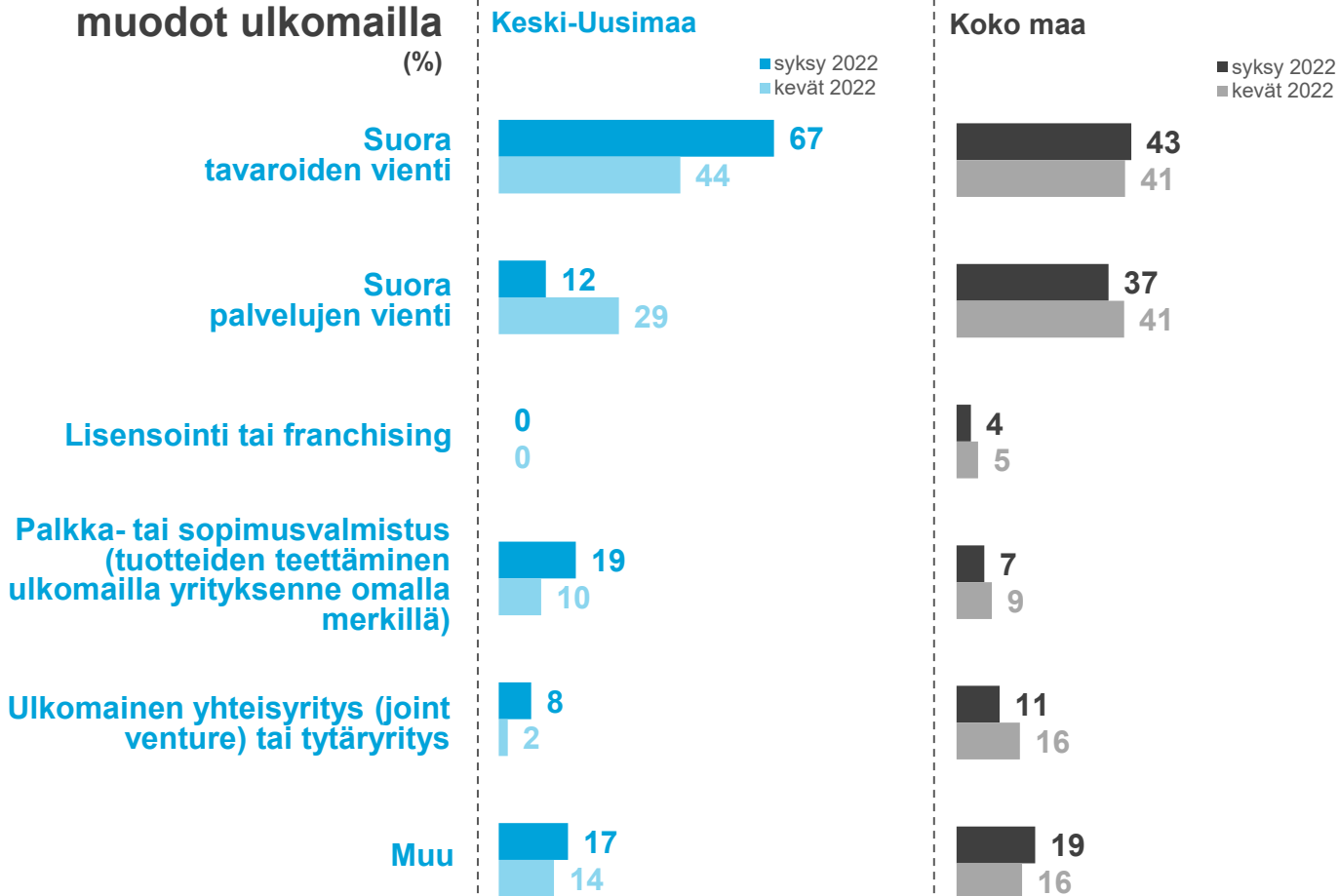
PK-YRITYSTEN TOIMINTA ULKOMAILLA

Keski-Uusimaa | Koko maa

Niiden yritysten osuus, joilla on vientiä tai liiketoimintaa ulkomailta (%)

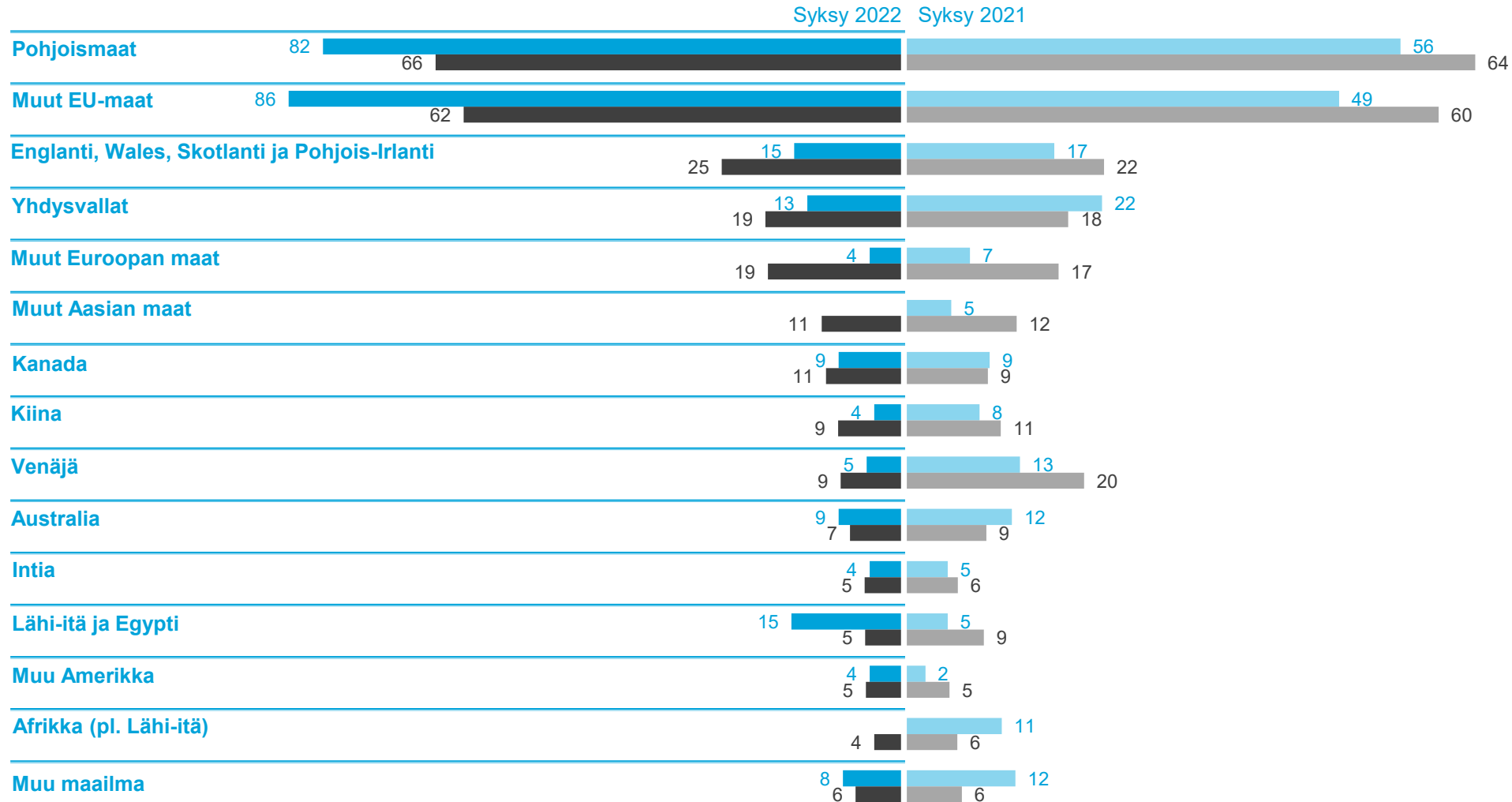


Liiketoiminnan muodot ulkomailta (%)



PK-YRITYSTEN KANSAINVÄLISTYMINEN

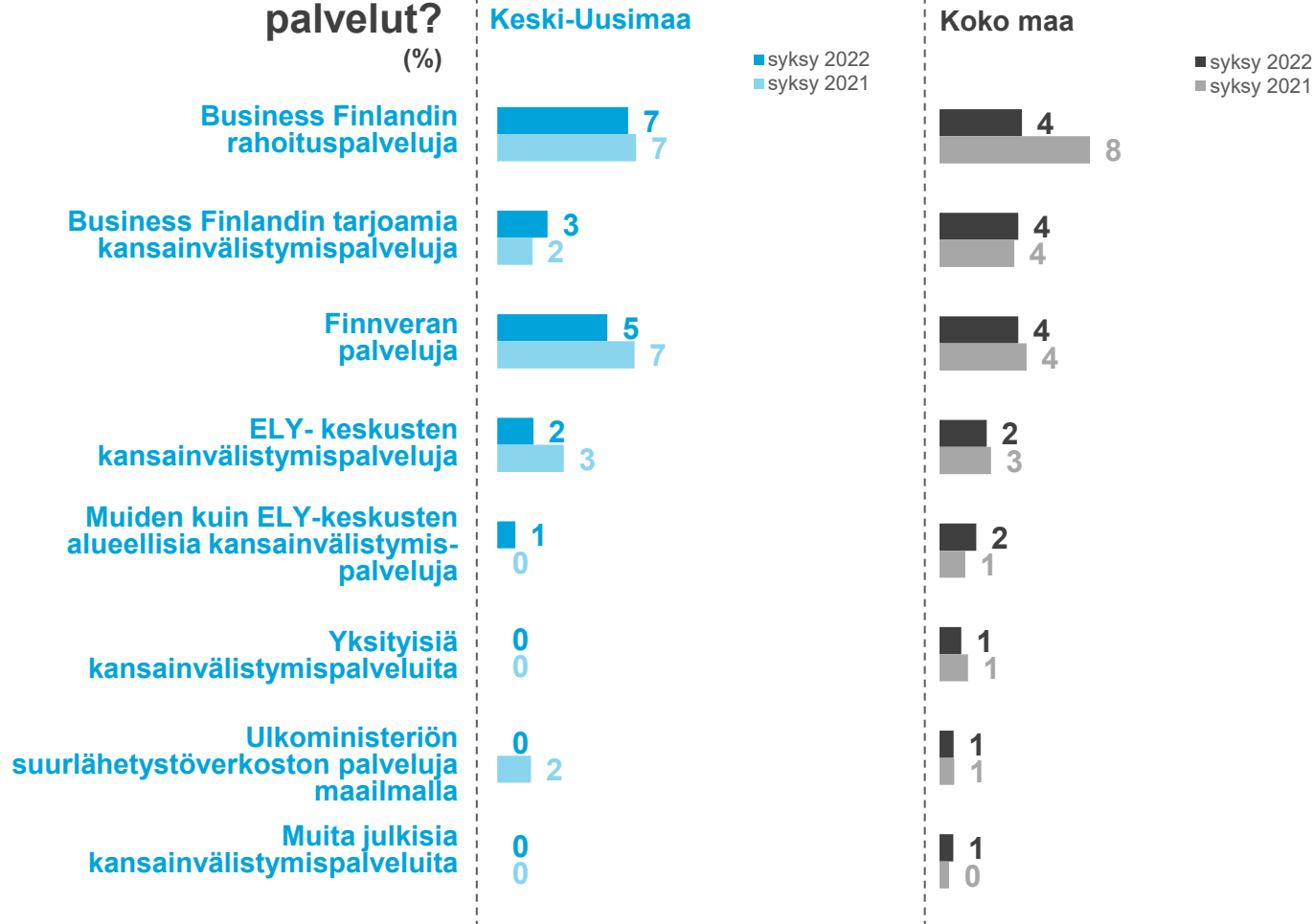
Keski-Uusimaa | Koko maa



PK-YRITYKSET JA KANSAINVÄLISYMPALVELUT

Keski-Uusimaa | Koko maa

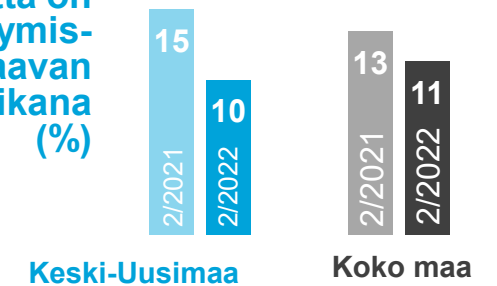
Mitkä ovat käytetyt palvelut? (%)



89% Syksy 2021:84%
 pk-yrityksistä ei ole käyttänyt kansainvälistymiseen liittyviä palveluja

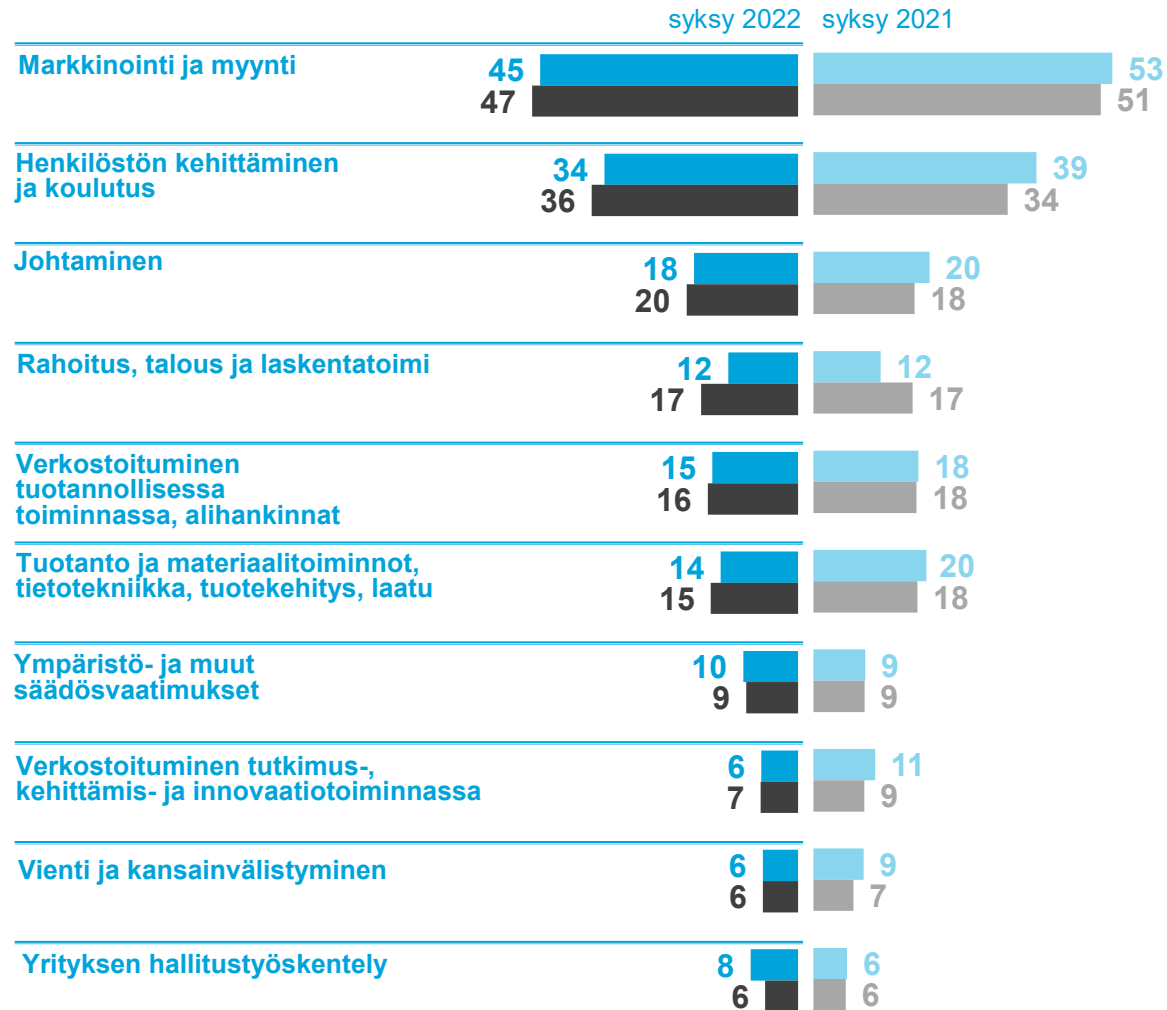
Koko maa **89%** Syksy 2021:86%

Kyllä, tarvetta on kansainvälistymispalveluille seuraavan 12 kk:n aikana (%)

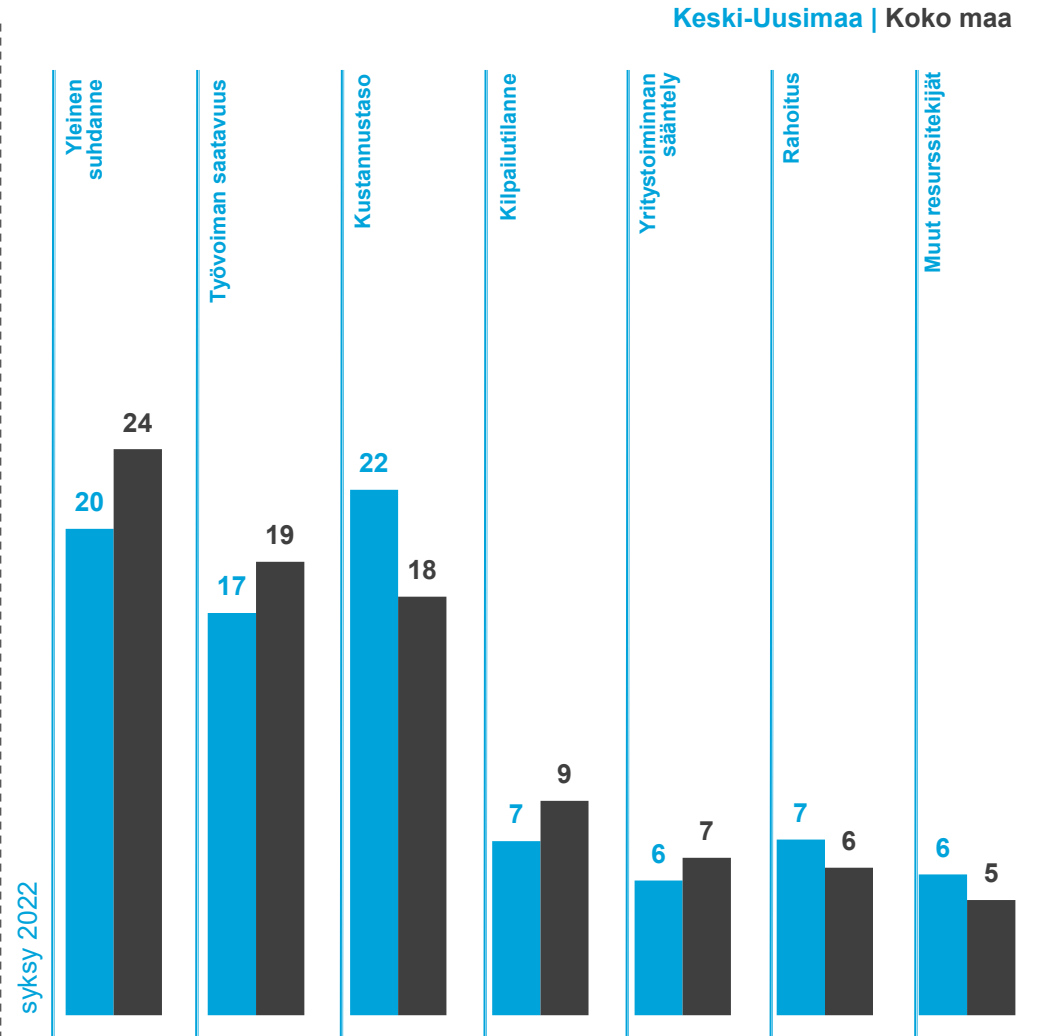


PK-YRITYKSET JA KEHITTÄMINEN

Kehitystarpeet (%)



Kehittämisen esteet (tärkeimmäksi koettu kehittämisen este %)



Keski-Uusimaa | Koko maa

PK-YRITYKSET JA RAHOITUS

11%
pk-yrityksistä on ollut maksuvaikeuksia edellisen 3kk:n aikana.
Kevät 2022: 10%

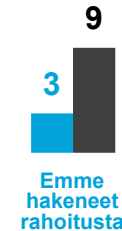
Koko maa **15%**
Kevät 2022: 13%

38%
pk-yrityksistä on ollut tarve hankkia rahoitusta viimeisen 12 kk:n aikana
Kevät 2022: 37%

Koko maa **36%**
Kevät 2022: 34%


Rahoituksen saaminen (%)

Syksy 2022



Keski-Uusimaa | Koko maa

Kevät 2022



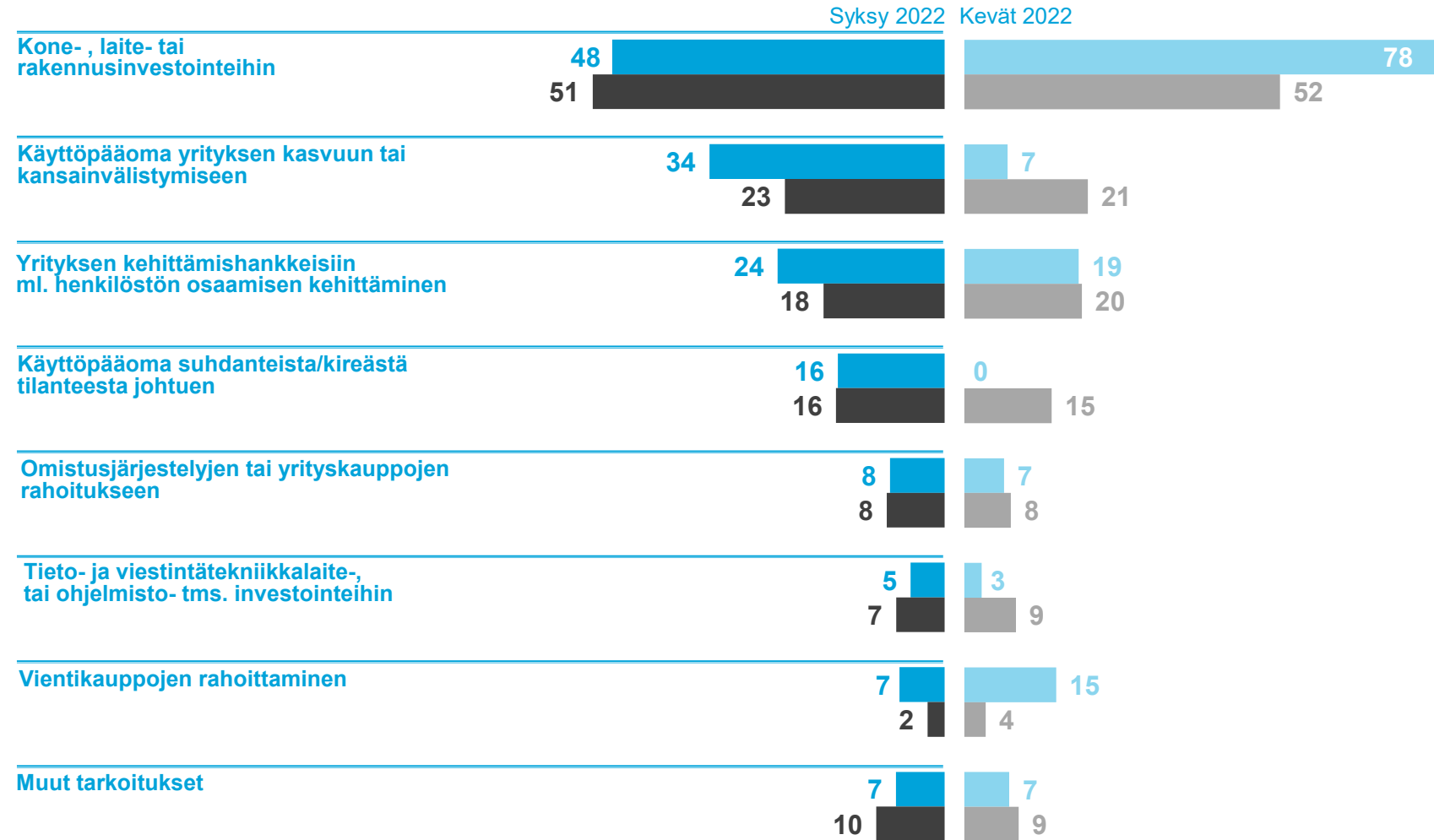
PK-YRITYKSET JA RAHOITUSTARPEET

Keski-Uusimaa | Koko maa

19%
pk-yrityksistä
aikoo hakea
ulkopuolista
rahoitusta.
Kevät 2022: 12%

Koko maa **20%**
Kevät 2022: 21%

Rahoituksen käyttötarkoitus (%)
ON JOJON HAKENUT/ON TARVE ULKOPUOLISELLE RAHOITUKSELLE

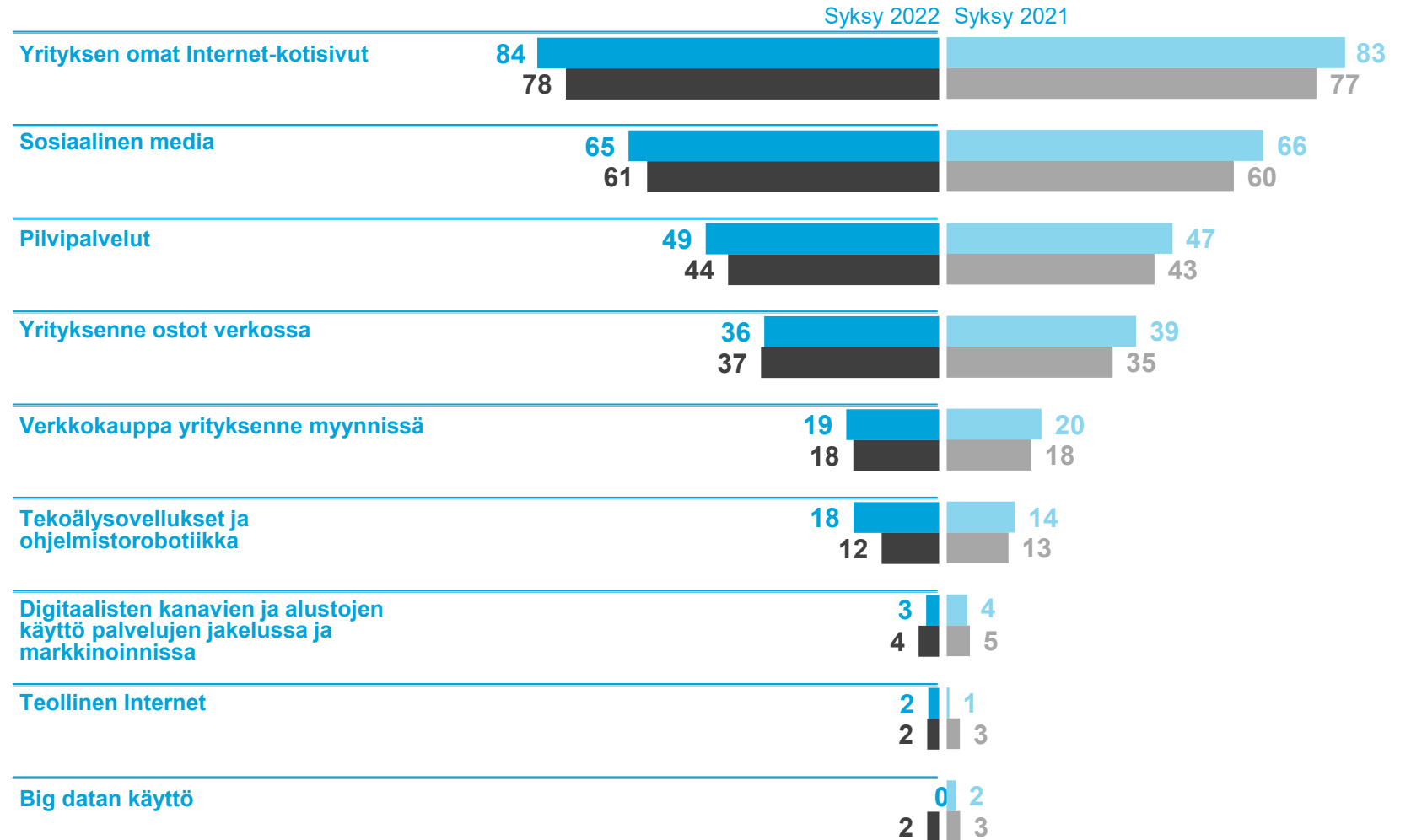


PK-YRITYKSET JA DIGITAALISET PALVELUT

Keski-Uusimaa | Koko maa

Tällä hetkellä
käytössä olevat
digitaaliset työkalut
ja palvelut

Käyttää seuraavia palveluita (%)



PK-YRITYKSET JA DIGITAALISET PALVELUT

Keski-Uusimaa | Koko maa

Digitaaliset palvelut, joiden käyttöönottoa suunnitellaan seuraavan 12 kk aikana

Käyttää seuraavia palveluita (%)

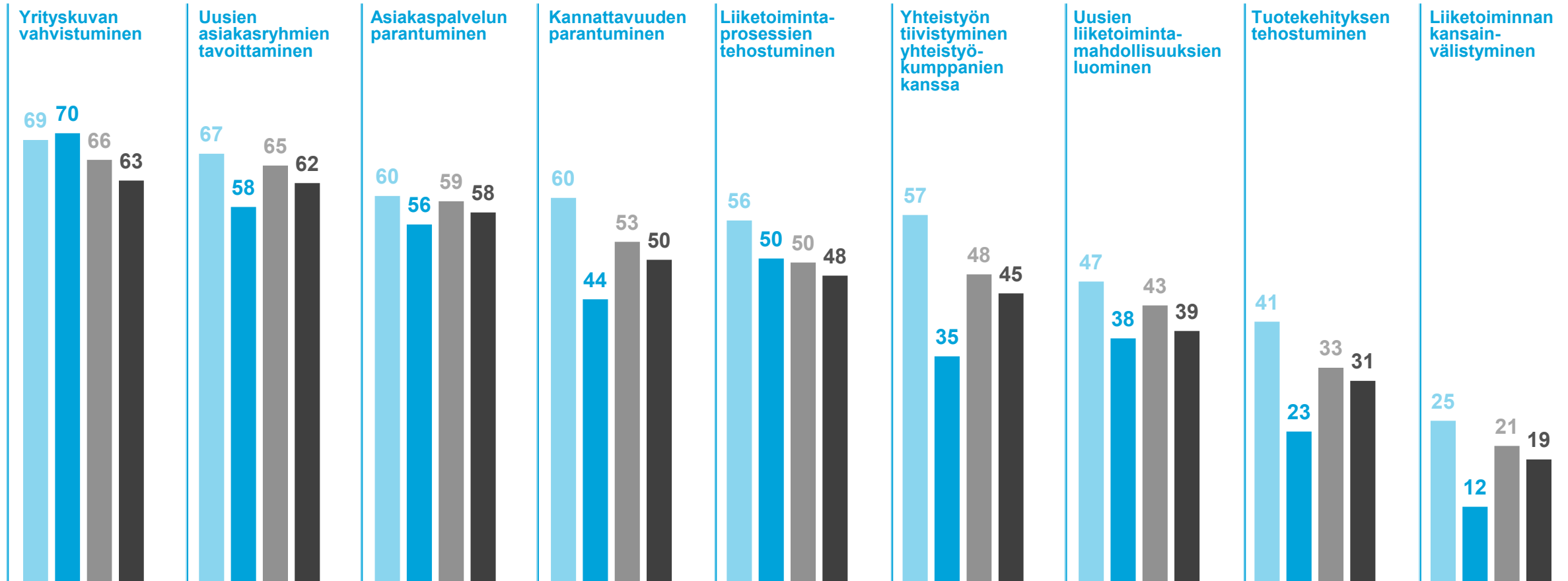


PK-YRITYKSET JA TOIMINNAN DIGITALISOITUMINEN

Merkitykseltään suureksi tai kohtalaisen suureksi arvioidut mahdollisuudet

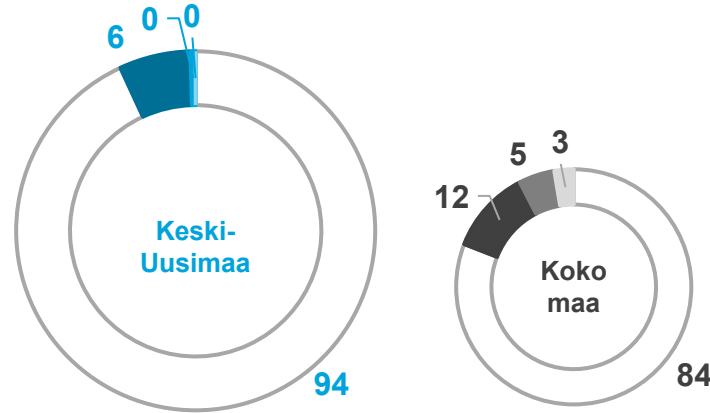
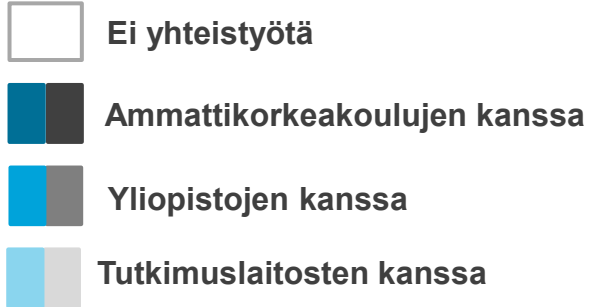
Keski-Uusimaa | Koko maa

Syksy 2022 Syksy 2021
Syksy 2022 Syksy 2021



YHTEISTYÖ KORKEAKOULUJEN TAI TUTKIMUSLAITOSTEN KANSSA

Keski-Uusimaa | Koko maa



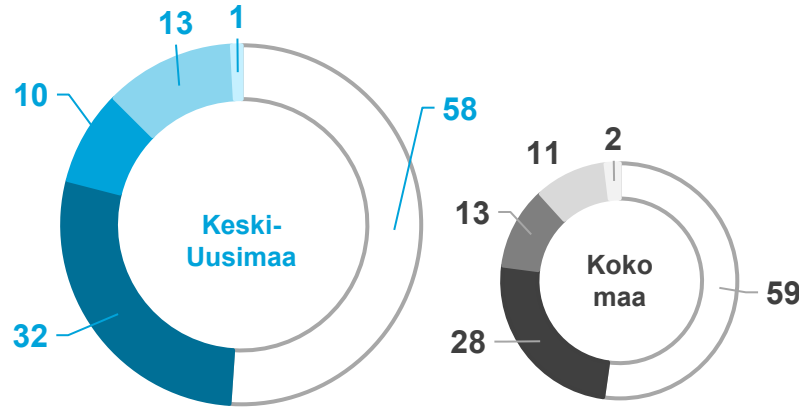
TOP5 Yhteistyön tulokset tai odotetut tulokset



Minkälaista yhteistyötä tehtiin?



YHTEISTYÖ MUIDEN TAHOJEN KANSSA



Minkälaista yhteistyötä tehtiin?



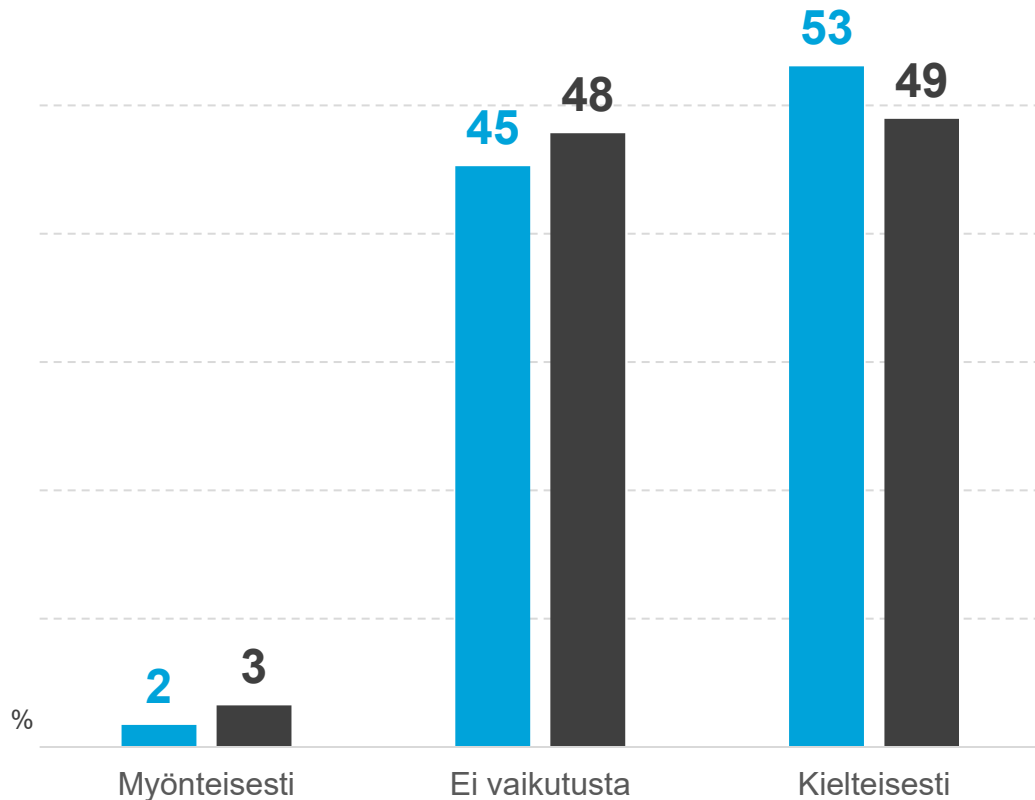
TOP5 Yhteistyön tulokset tai odotetut tulokset



VENÄJÄN HYÖKKÄYS UKRAINAAN

Keski-Uusimaa | Koko maa

Onko Venäjän hyökkäys Ukrainaan vaikuttanut yrityksenne liiketoimintaan ja / tai tuotantoon?



VAIKUTTANUT KIELTEISESTI:
Mihin kielteiset vaikutukset liiketoiminnassa /
tuotannossa ovat kohdistuneet?



YRITTÄJYYDEN PUOLESTA