


# Pk-yritysbarometri

Alueraportti, Savon Yrittäjät



# PK-YRITYSBAROMETRIN TOTEUTUS



## TUTKIMUKSEN TARKOITUS

Pk-yritysbarometrissä on selvitetty suomalaisten pk-yritysten mielikuvia yleisestä suhdannekehityksestä ja oman yrityksen taloudellisesta kehityksestä. Lisäksi on tiedusteltu muun muassa yrityksen kasvuun, kansainvälistymiseen ja rahoitukseen liittyvistä tekijöistä. Tutkimuksen on toteuttanut Taloustutkimus Oy Suomen Yrittäjien, Finnvera Oyj:n sekä työ- ja elinkeinoministeriön toimeksiannosta.



## TUTKIMUKSEN KOHDERYHMÄ JA OTANTA

Otantalähteenä on käytetty Tilastokeskuksen toimialaluokitusta TOL 2010, Bisnoden yritysrekisteriä sekä Suomen Yrittäjien jäsenrekisteriä, joista otanta on tehty kiintiöidyllä satunnaisotannalla. Otoksessa on kiintiöity yritysten toimiala, kokoluokka ja sijainti. Vastaajajoukon muodostaa 4829 kohderyhmän vaatimukset täyttävää pk-yrityksen edustajaa.



## TIEDONKERUUMENETELMÄ

Tiedonkeruumenetelmänä on käytetty internetkyselyä. Vastaajat kutsuttiin kyselyyn sähköpostitse tai puhelimitse.



## TIEDONKERUUN AJANKOHTA

Kesäkuu 2022 – heinäkuu 2022.

# PK-YRITYSBAROMETRIN RAPORTOINNISTA JA TULOSTEN TULKINNASTA



## TUTKIMUKSEN RAPORTOINTI

Tässä raportissa on esitetty Savon Yrittäjät tulosityhteenvedo syksyn 2022 Pk-yritysbarometrin päätuloksista. Alueen tuloksia on verrattu pääosin koko maan tuloksiin ja suhdannenäkymien osalta myös lähialueiden tuloksiin. Tutkimustuloksissa aineisto on painotettu vastaamaan yritysten todellista toimiala- ja aluejakaumaa.



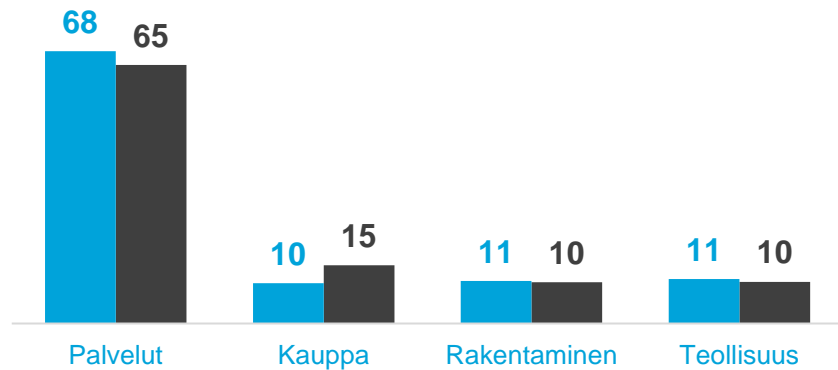
## TULOSTEN TULKINTA

Tutkimustuloksissa esiintyy muutamissa kohdissa käsite saldoluku. Se kuvaa kyseisten kysymysten kohdalla positiivisista ja negatiivisista vastauksista laskettua prosenttilukujen erotusta. Esimerkiksi: Pk-yritysten yleiset suhdannenäkymät seuraavan vuoden aikana paranee 39,4 %, huononee 8,6 % saldoluku = +30,8 % ~31 %. HUOM. kaikissa laskelmissa käytetään tarkkoja, pyöristämättömiä lukuja, vaikka raportissa luvut esitetään kokonaisina ilman desimaaleja.


# VASTAAJAYRITYSTEN TAUSTATIEDOT

Savon Yrittäjät n=198 Koko maa n=4829

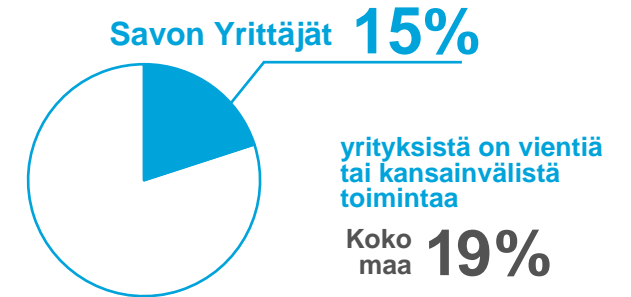
Päätoimiala (%)




Yrityksen kasvuhakuisuus (%)



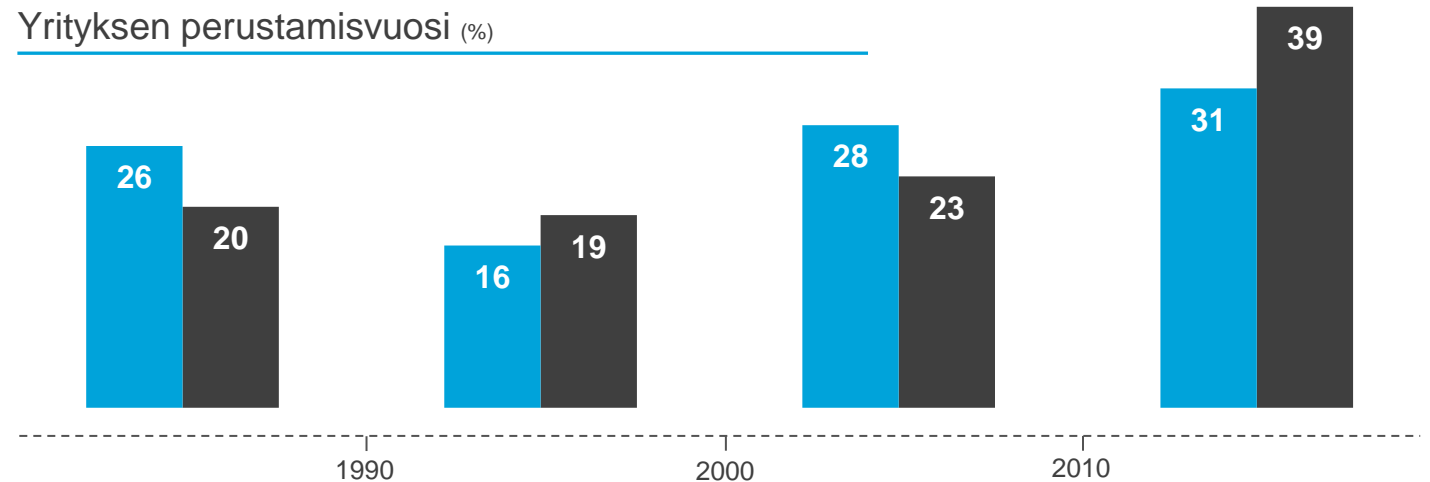
Vientiyritysten osuus (%)



Liikevaihto vuonna 2021 (%)



Yrityksen perustamisvuosi (%)



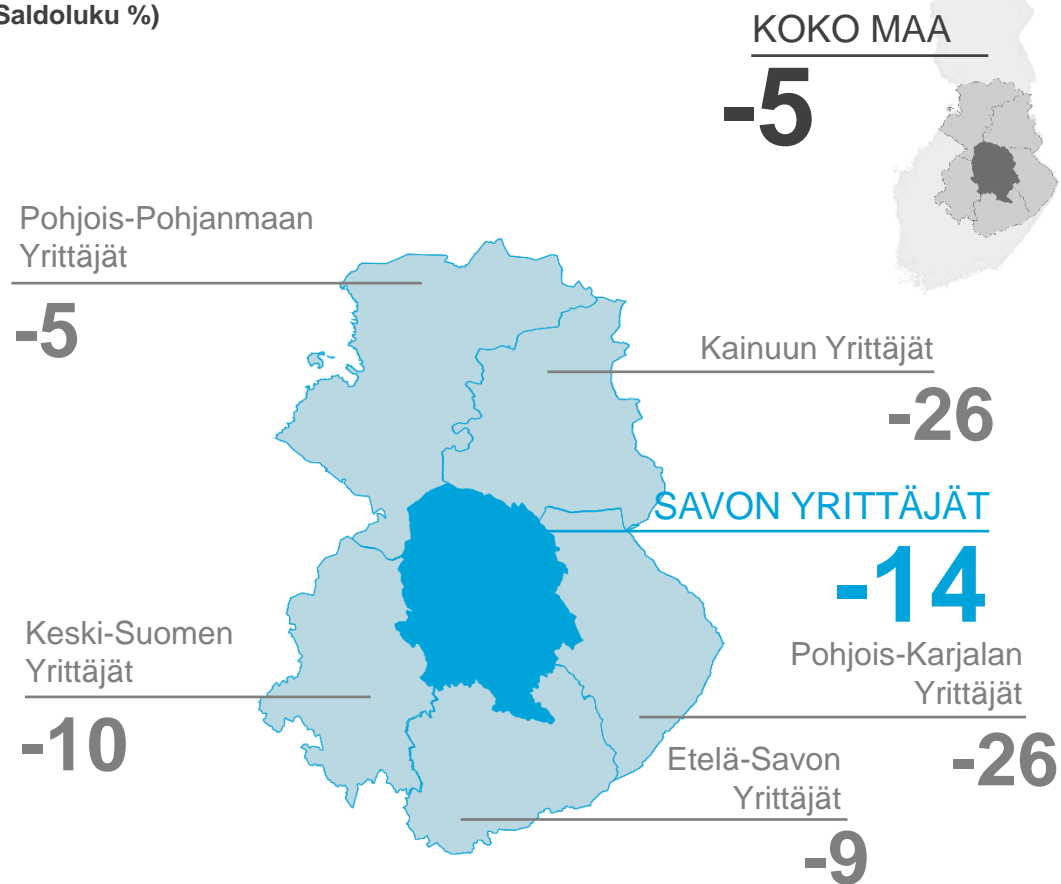
**Tulokset**

# PK-YRITYKSET JA SUHDANNENÄKYMÄT

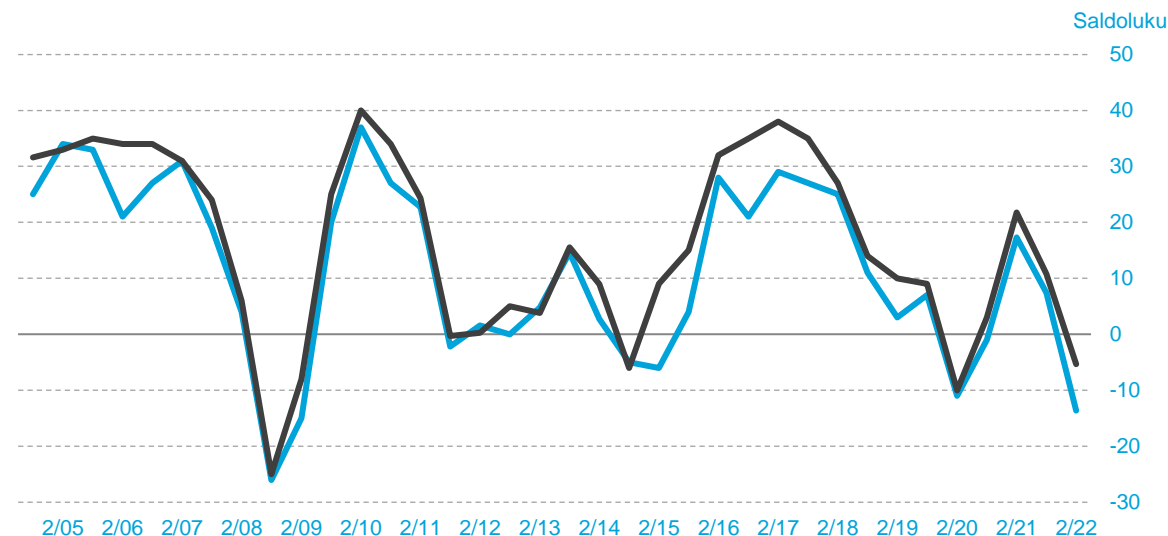
Savon Yrittäjät | Lähialueet | Koko maa

## Yleinen suhdannenäkymä

(Saldoluku %)



## Saldoluvun kehitys 1/2005–2/2022



### Huomioita tuloksista

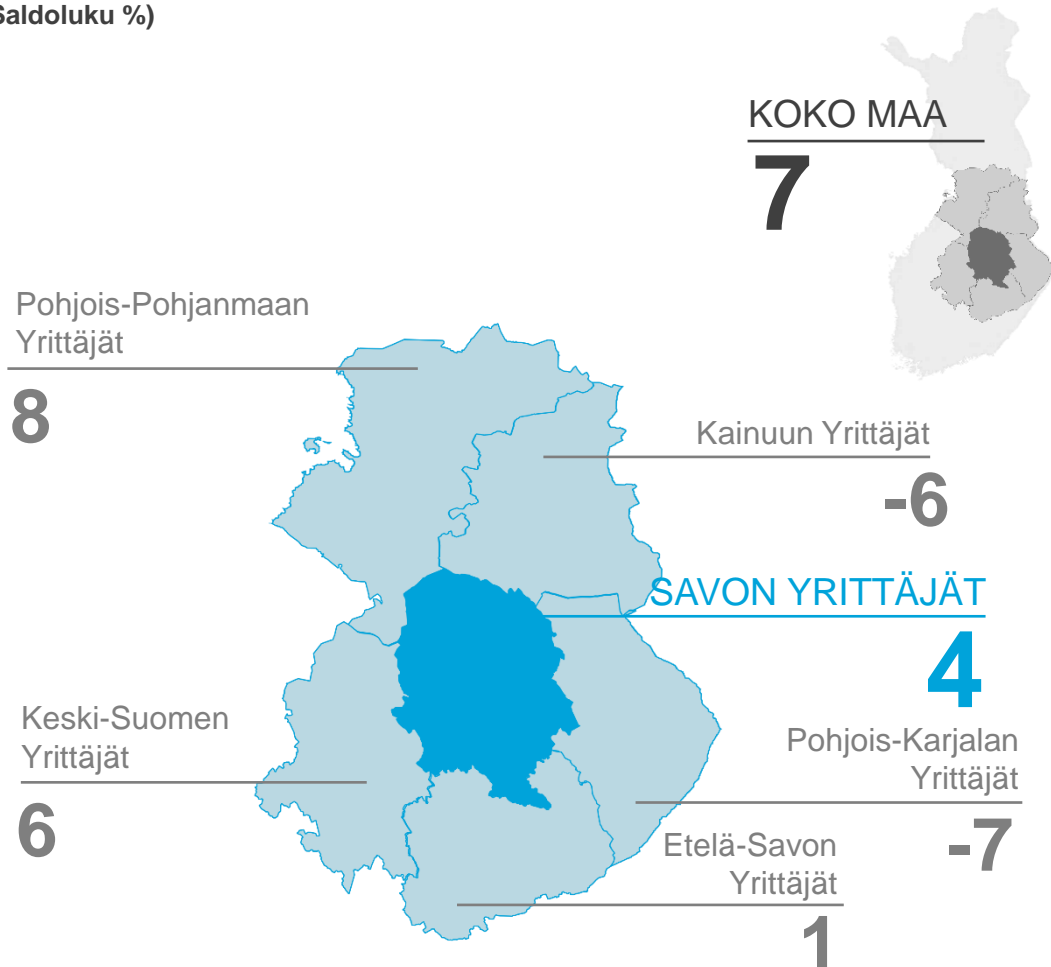
Savon pk-yrittäjien yleinen suhdannenäkymä on selvästi heikempi kuin koko maassa keskimäärin. Lähialueisiin verrattuna se on kuitenkin keskimääräisellä tasolla.

# PK-YRITYKSET JA TYÖLLISYYS

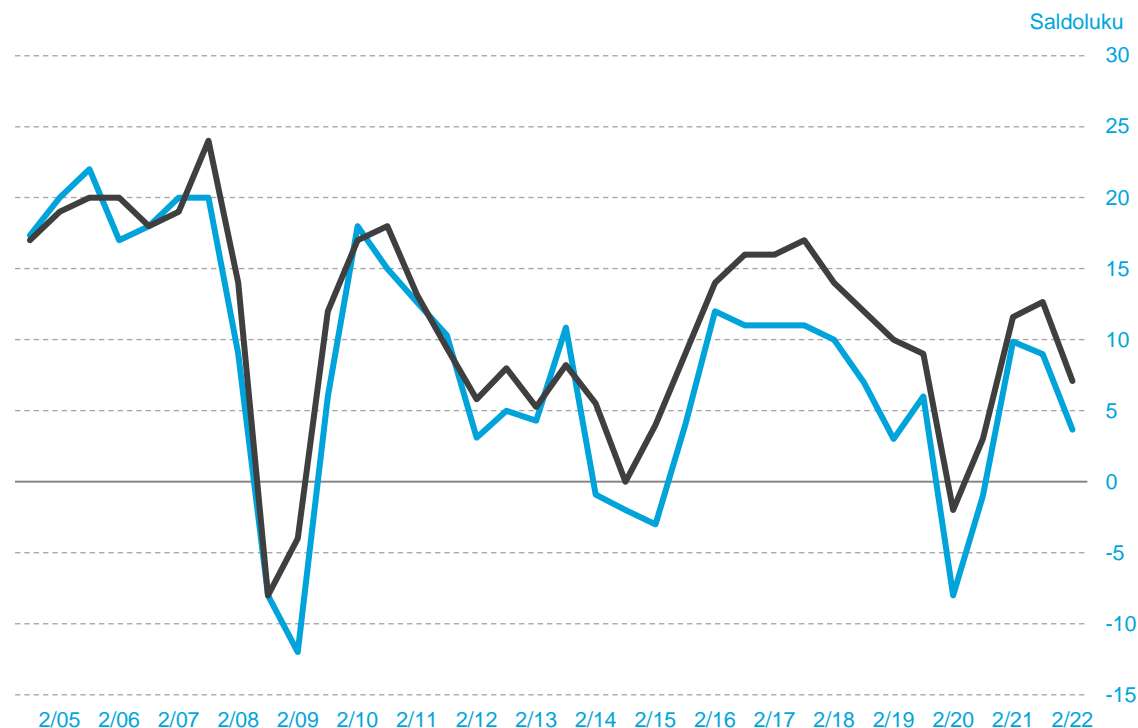
Savon Yrittäjät | Lähialueet | Koko maa

## Arvio henkilökunnan määrästä vuoden päästä

(Saldoluku %)



## Saldoluvun kehitys 1/2005–2/2022



# PK-YRITYSTEN LIIKEVAIHTO JA KANNATTAVUUS

Savon Yrittäjät | Lähialueet | Koko maa

## Arvio liikevaihdosta ja kannattavuudesta ensi vuonna (Saldoluku %)

KOKO MAA

**15** **-14**  
LIIKEVAIHTO KANNATTAVUUS



Pohjois-Pohjanmaan  
Yrittäjät

**15** **-15**  
LIIKEVAIHTO KANNATTAVUUS

Kainuun Yrittäjät

**0** **-28**  
LIIKEVAIHTO KANNATTAVUUS

Keski-Suomen Yrittäjät

**11** **-15**  
LIIKEVAIHTO KANNATTAVUUS

SAVON YRITTÄJÄT

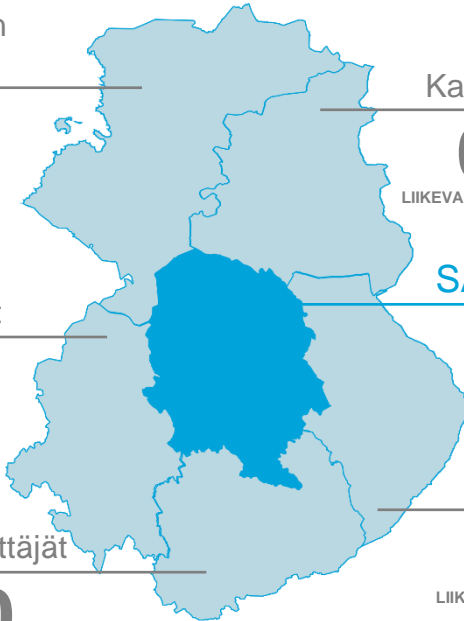
**7** **-21**  
LIIKEVAIHTO KANNATTAVUUS

Pohjois-Karjalan  
Yrittäjät

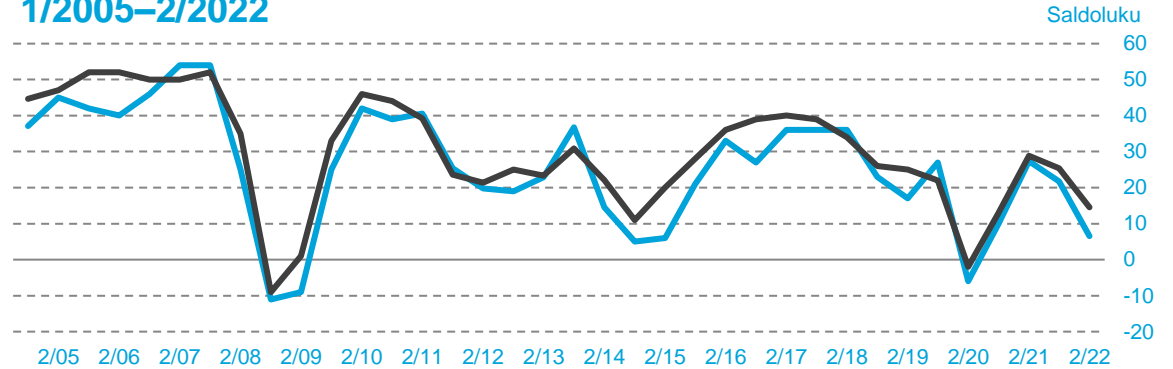
**-5** **-25**  
LIIKEVAIHTO KANNATTAVUUS

Etelä-Savon Yrittäjät

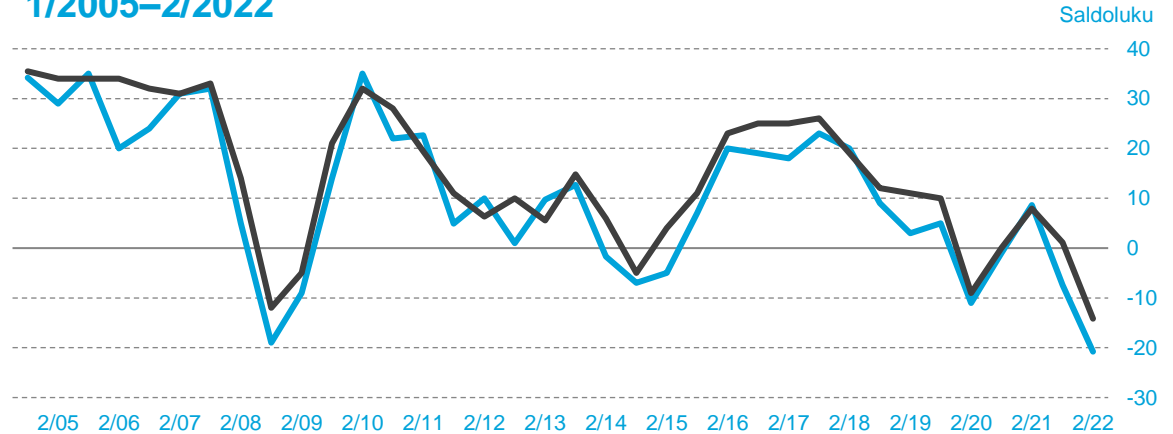
**10** **-10**  
LIIKEVAIHTO KANNATTAVUUS



## Saldoluvun kehitys: liikevaihto 1/2005–2/2022



## Saldoluvun kehitys: kannattavuus 1/2005–2/2022

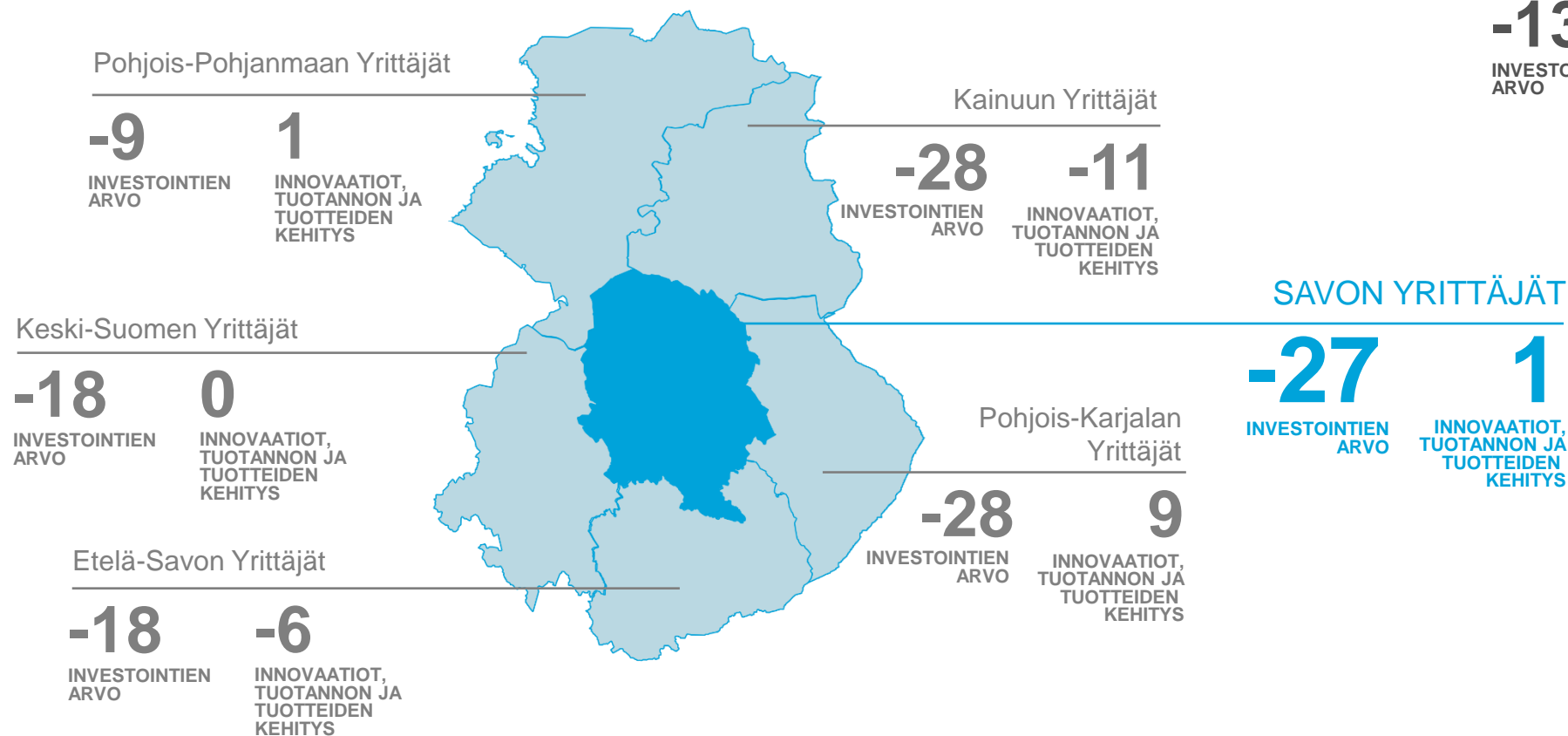




# PK-YRITYSTEN INVESTOINTIEN ARVO JA INNOVAATIOT

Savon Yrittäjät | Lähialueet | Koko maa

Arvio investointien arvon sekä tuotannon ja tuotteiden kehityksestä ensi vuonna  
(Saldoluku %)



KOKO MAA

**-13**

INVESTOINTIEN ARVO

**3**

INNOVAATIOT, TUOTANNON JA TUOTTEIDEN KEHITYS

SAVON YRITTÄJÄT

**-27**

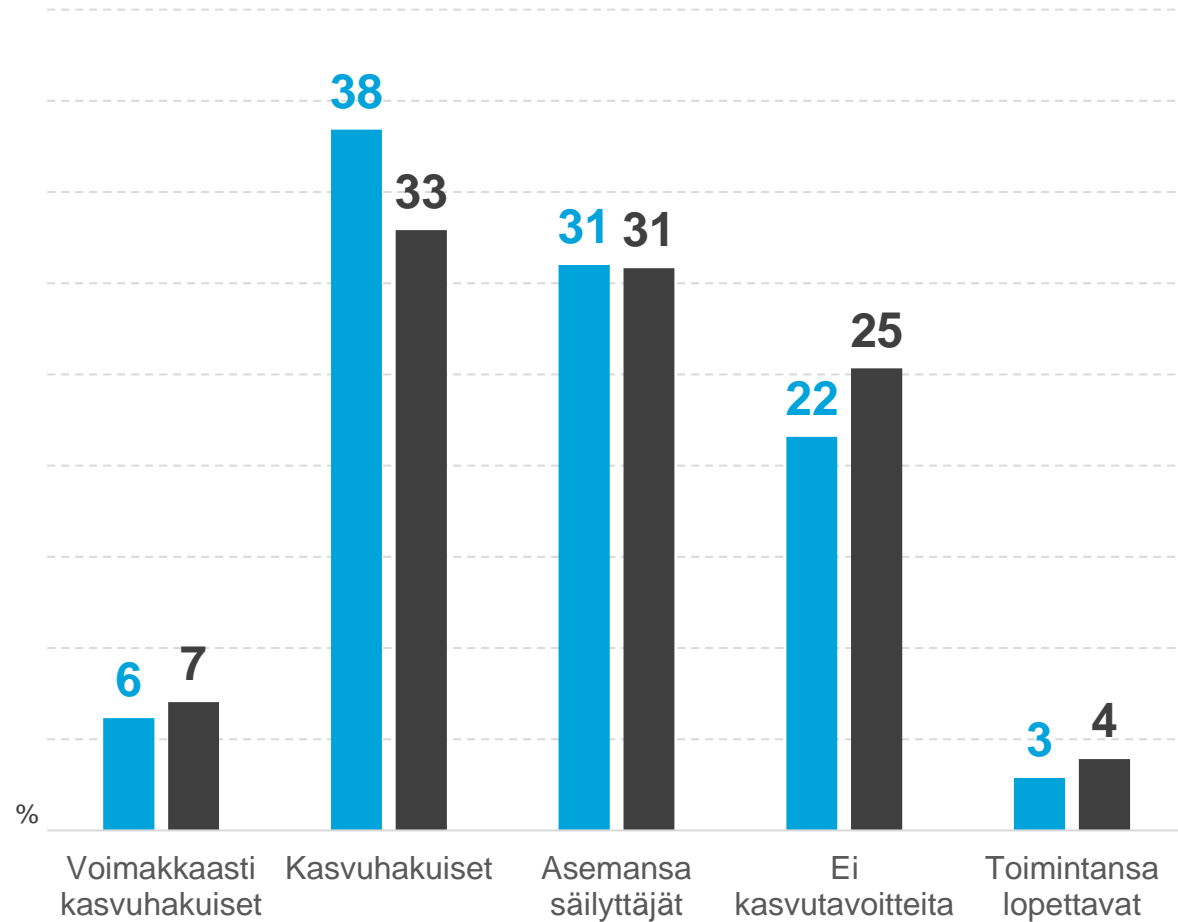
INVESTOINTIEN ARVO

**1**

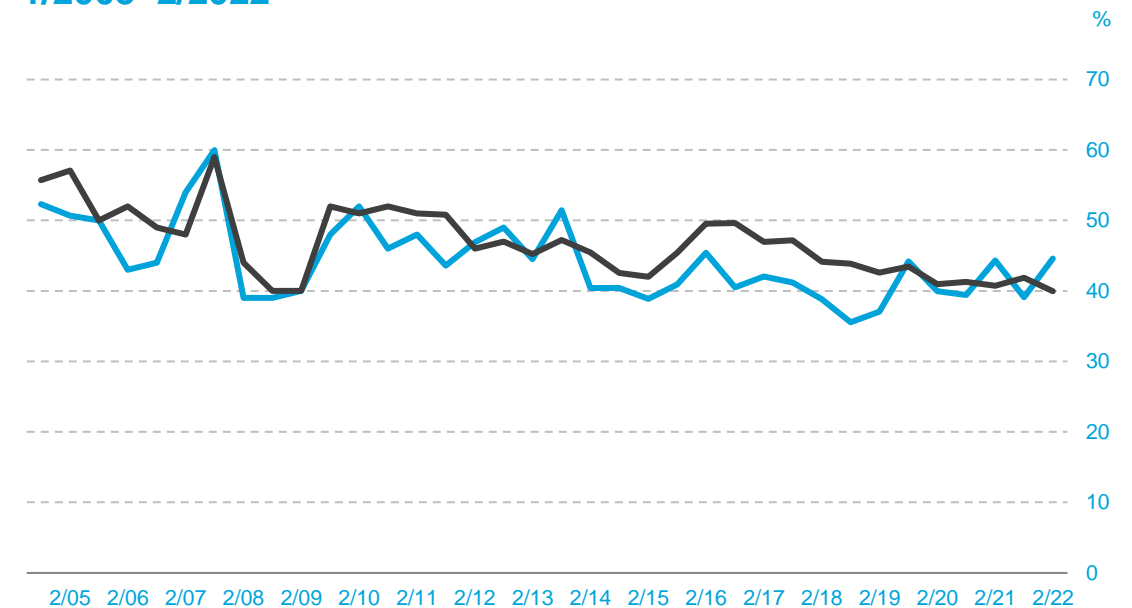
INNOVAATIOT, TUOTANNON JA TUOTTEIDEN KEHITYS

# PK-YRITYSTEN KASVUHAKUISUUS

Savon Yrittäjät | Koko maa



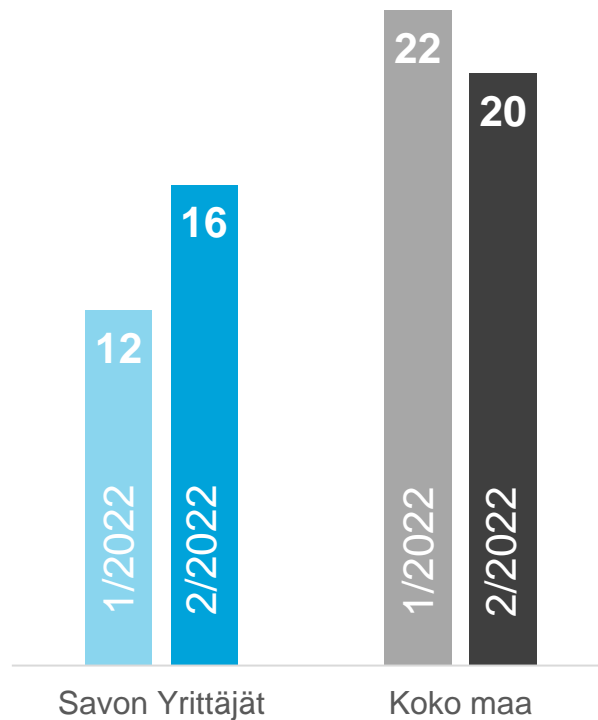
Kasvuhakuisuuden kehitys  
(Voimakkaasti kasvuhakuiset ja kasvuhakuiset yhteensä)  
1/2005–2/2022



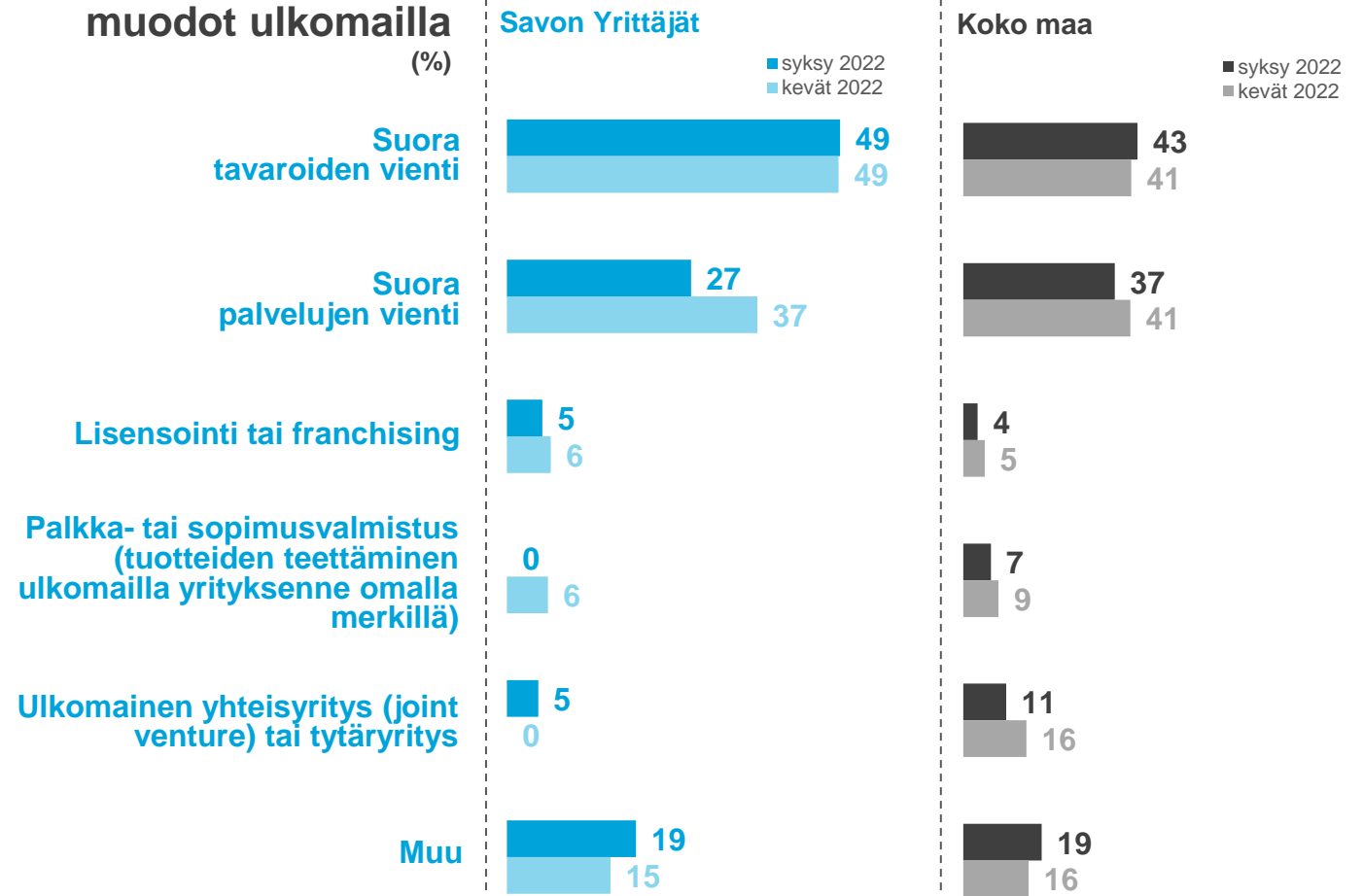
# PK-YRITYSTEN TOIMINTA ULKOMAILLA

Savon Yrittäjät | Koko maa

Niiden yritysten osuus, joilla on vientiä tai liiketoimintaa ulkomailla (%)

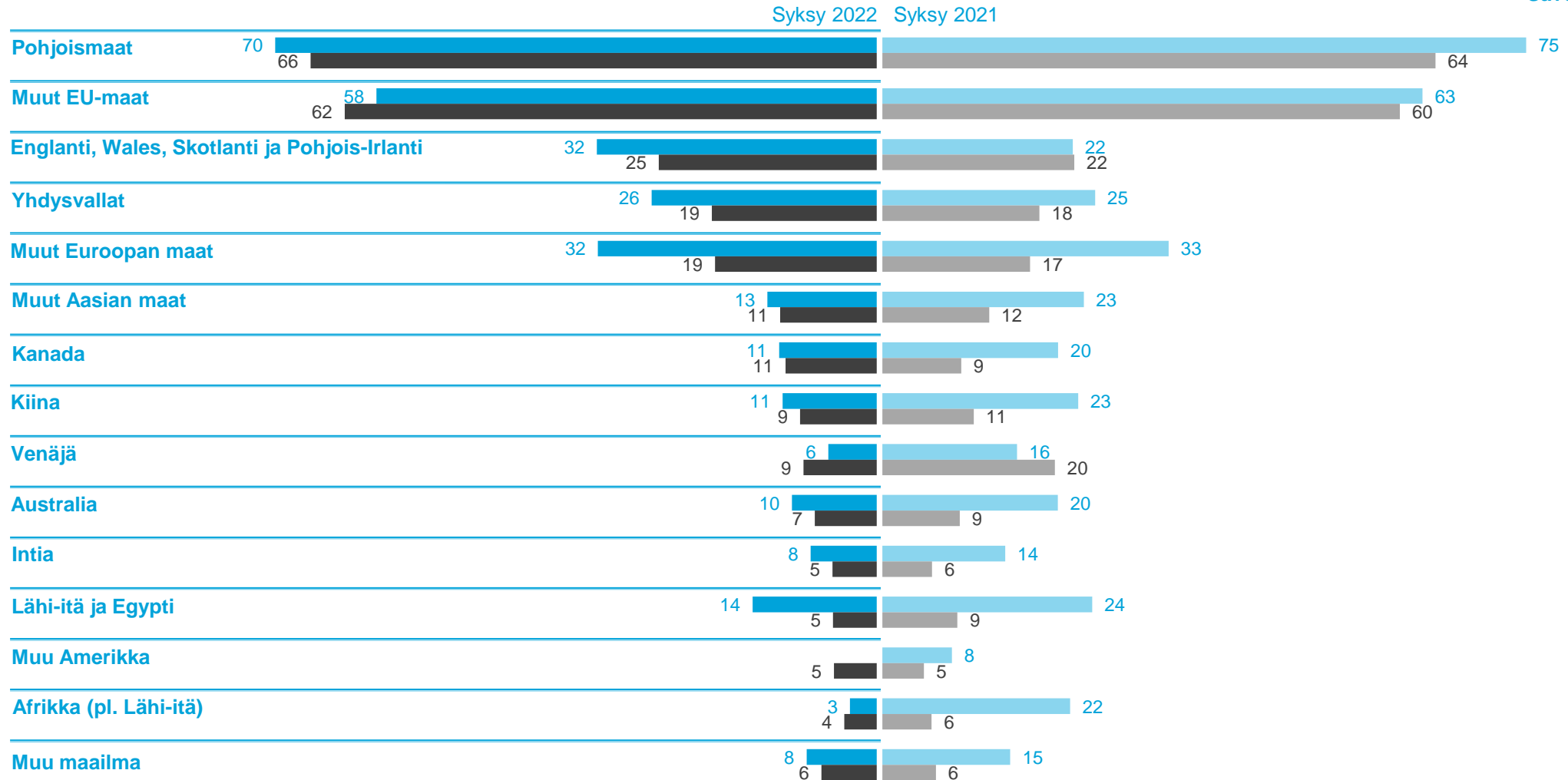


Liiketoiminnan muodot ulkomailla (%)



# PK-YRITYSTEN KANSAINVÄLISTYMINEN

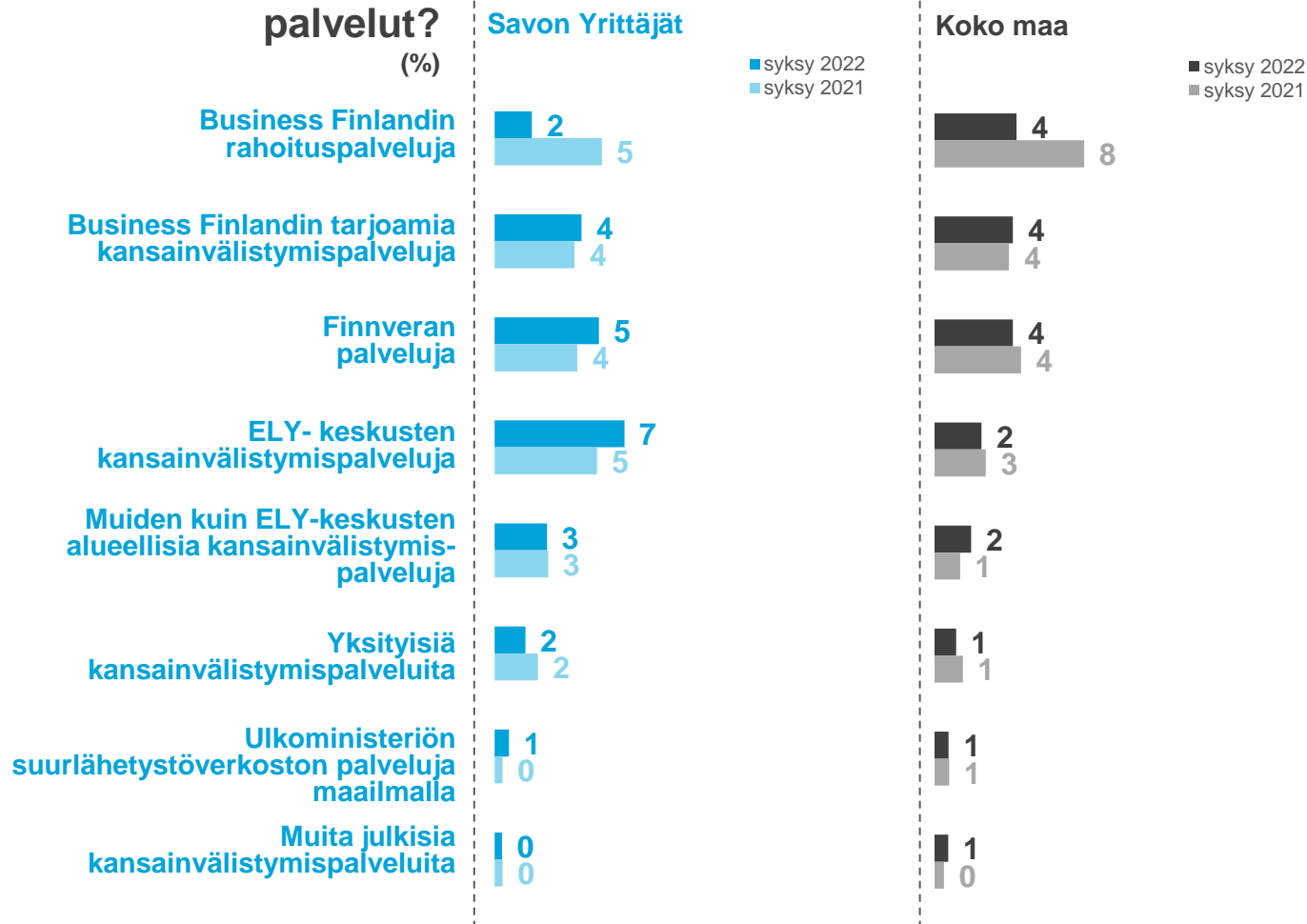
Savon Yrittäjät | Koko maa



# PK-YRITYKSET JA KANSAINVÄLISTYMISPALVELUT

Savon Yrittäjät | Koko maa

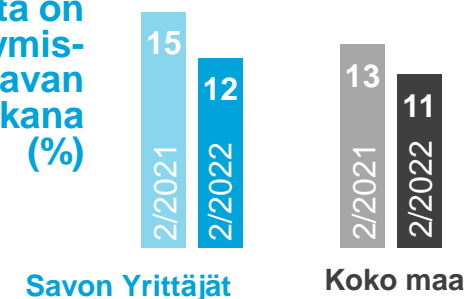
Mitkä ovat käytetyt palvelut? (%)



**85%** Syksy 2021:86%  
pk-yrityksistä ei ole käyttänyt kansainvälistymiseen liittyviä palveluja

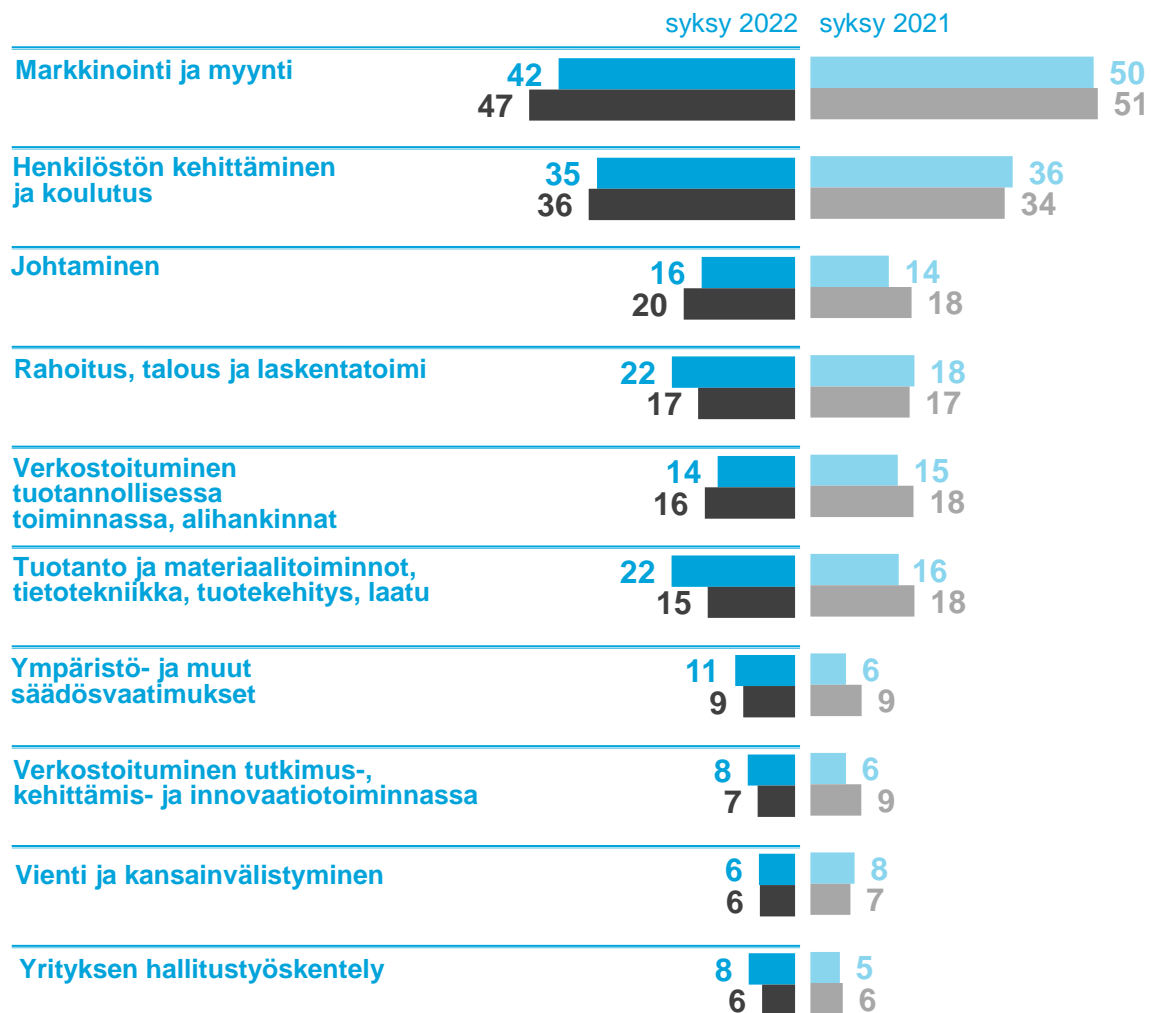
Koko maa **89%** Syksy 2021:86%

Kyllä, tarvetta on kansainvälistymispalveluille seuraavan 12 kk:n aikana (%)

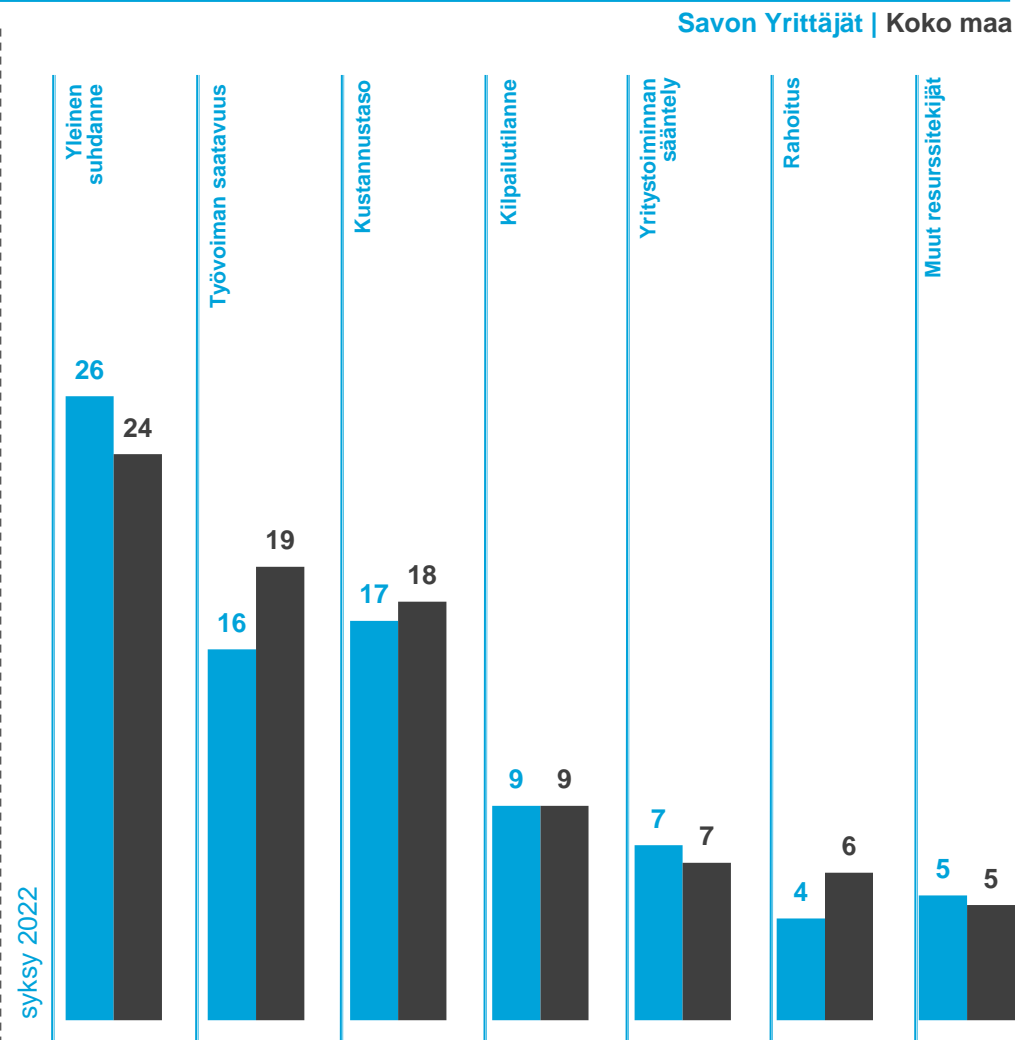


# PK-YRITYKSET JA KEHITTÄMINEN

Kehitystarpeet (%)



Kehittämisen esteet (tärkeimmäksi koettu kehittämisen este %)



Savon Yrittäjät | Koko maa

# PK-YRITYKSET JA RAHOITUS

**17%**  
pk-yrityksistä on ollut maksuvaikeuksia edellisen 3kk:n aikana.  
Kevät 2022: 14%

Koko maa **15%**  
Kevät 2022: 13%

**37%**  
pk-yrityksistä on ollut tarve hankkia rahoitusta viimeisen 12 kk:n aikana  
Kevät 2022: 39%

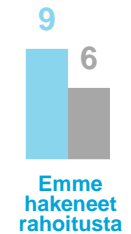

Koko maa **36%**  
Kevät 2022: 34%

Rahoituksen saaminen (%)

Syksy 2022



Savon Yrittäjät | Koko maa  
Kevät 2022



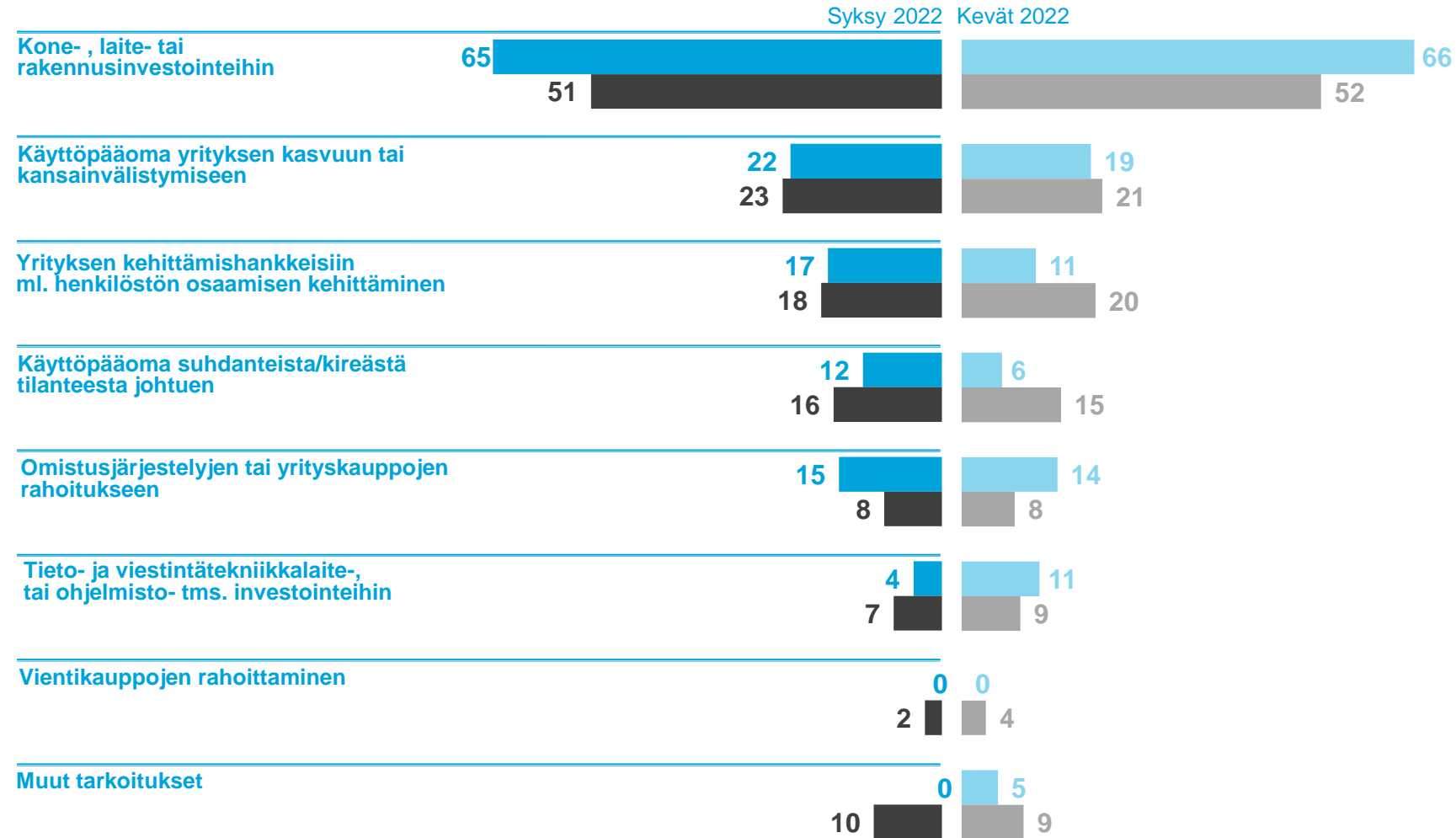
# PK-YRITYKSET JA RAHOITUSTARPEET

Savon Yrittäjät | Koko maa

**26%**  
pk-yrityksistä  
aikoo hakea  
ulkopuolista  
rahoitusta.  
Kevät 2022: 22%

Koko maa **20%**  
Kevät 2022: 21%

**Rahoituksen käyttötarkoitus (%)**  
ON JOJON HAKENUT/ON TARVE ULKOPUOLISELLE RAHOITUKSELLE



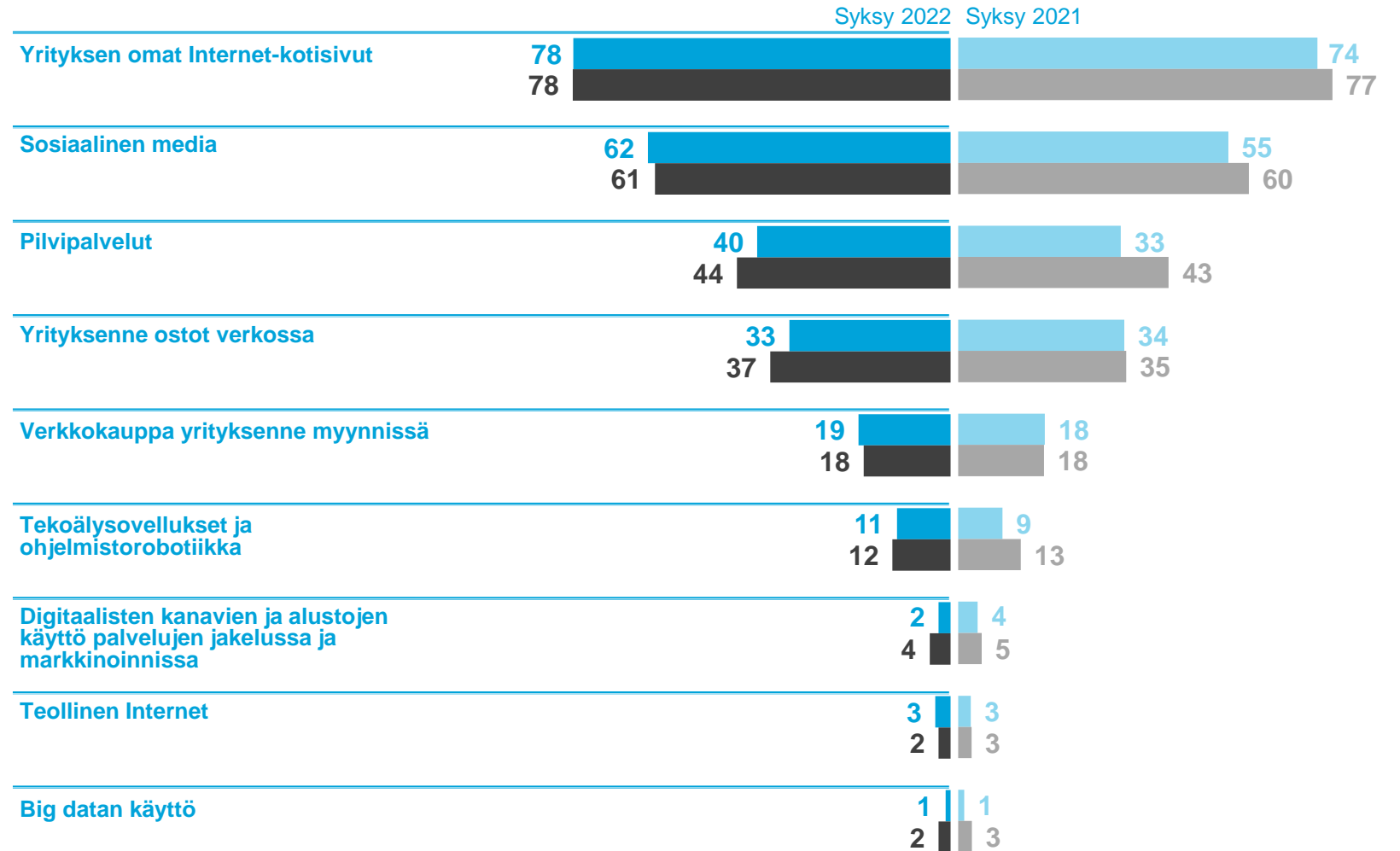


# PK-YRITYKSET JA DIGITAALISET PALVELUT

Savon Yrittäjät | Koko maa

Tällä hetkellä  
käytössä olevat  
digitaaliset työkalut  
ja palvelut

Käyttää seuraavia palveluita (%)



# PK-YRITYKSET JA DIGITAALISET PALVELUT

Savon Yrittäjät | Koko maa

Digitaaliset palvelut, joiden käyttöönottoa suunnitellaan seuraavan 12 kk aikana

Käyttää seuraavia palveluita (%)

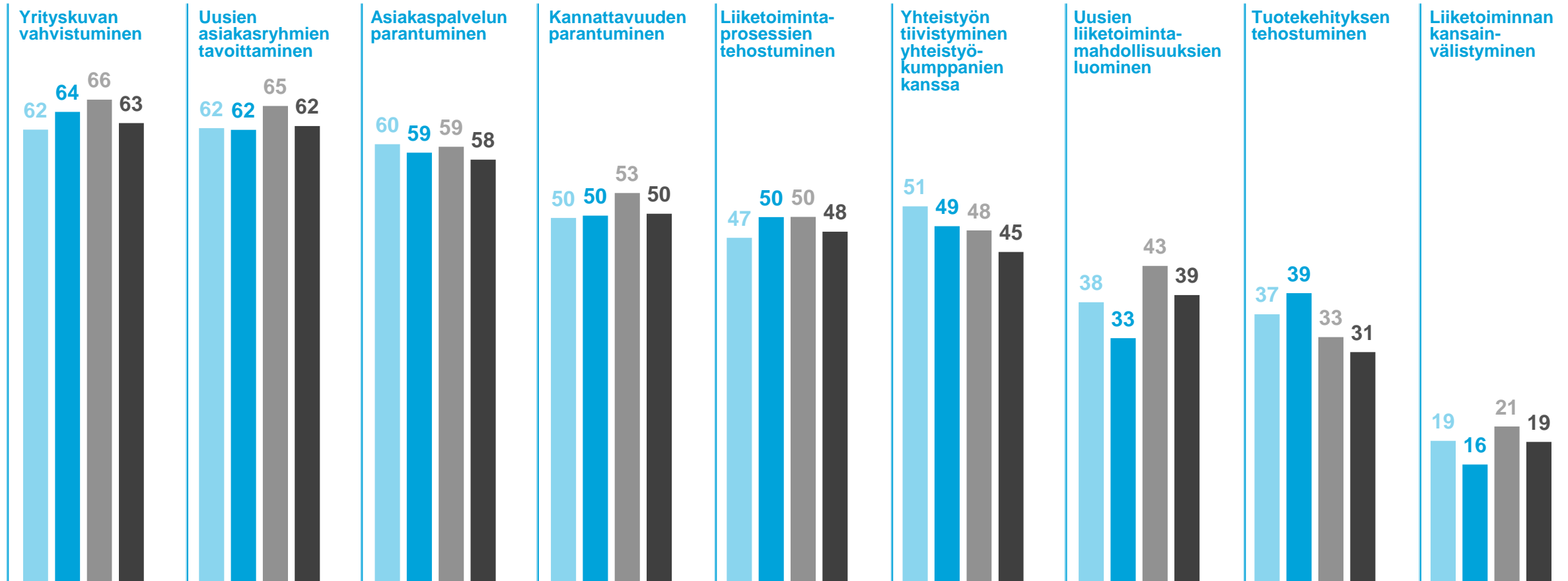


# PK-YRITYKSET JA TOIMINNAN DIGITALISOITUMINEN

## Merkitykseltään suureksi tai kohtalaisen suureksi arvioidut mahdollisuudet

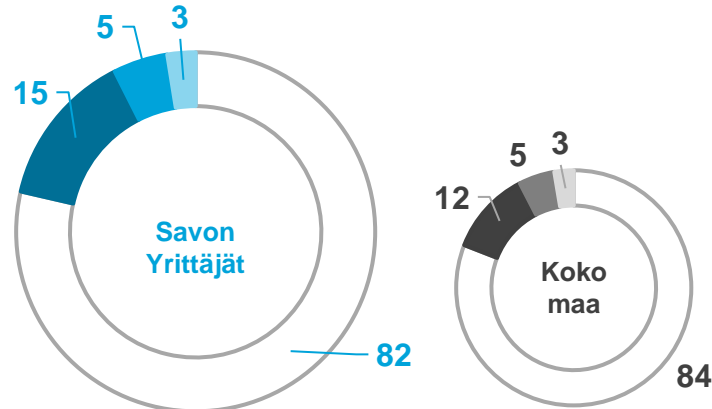
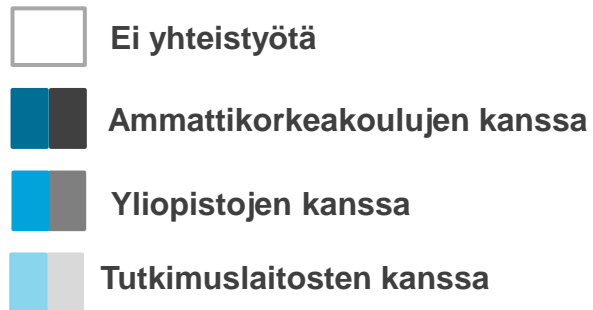
Savon Yrittäjät | Koko maa

Syksy 2022 Syksy 2021  
Syksy 2022 Syksy 2021



# YHTEISTYÖ KORKEAKOULUJEN TAI TUTKIMUSLAITOSTEN KANSSA

Savon Yrittäjät | Koko maa



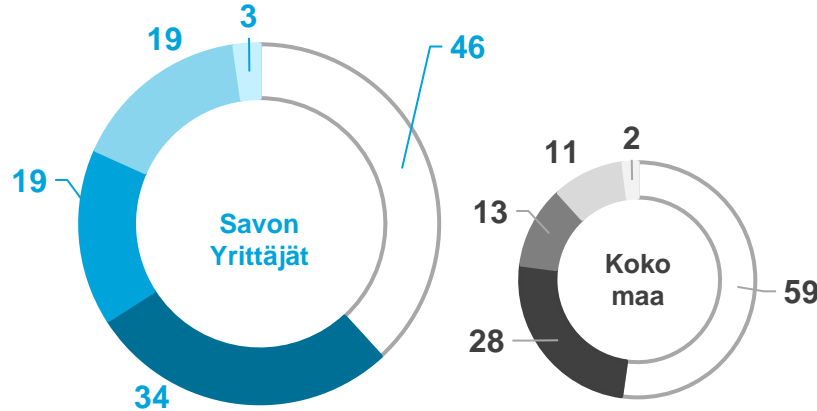
## Minkälaista yhteistyötä tehtiin?



## TOP5 Yhteistyön tulokset tai odotetut tulokset



# YHTEISTYÖ MUIDEN TAHOJEN KANSSA



## Minkälaista yhteistyötä tehtiin?



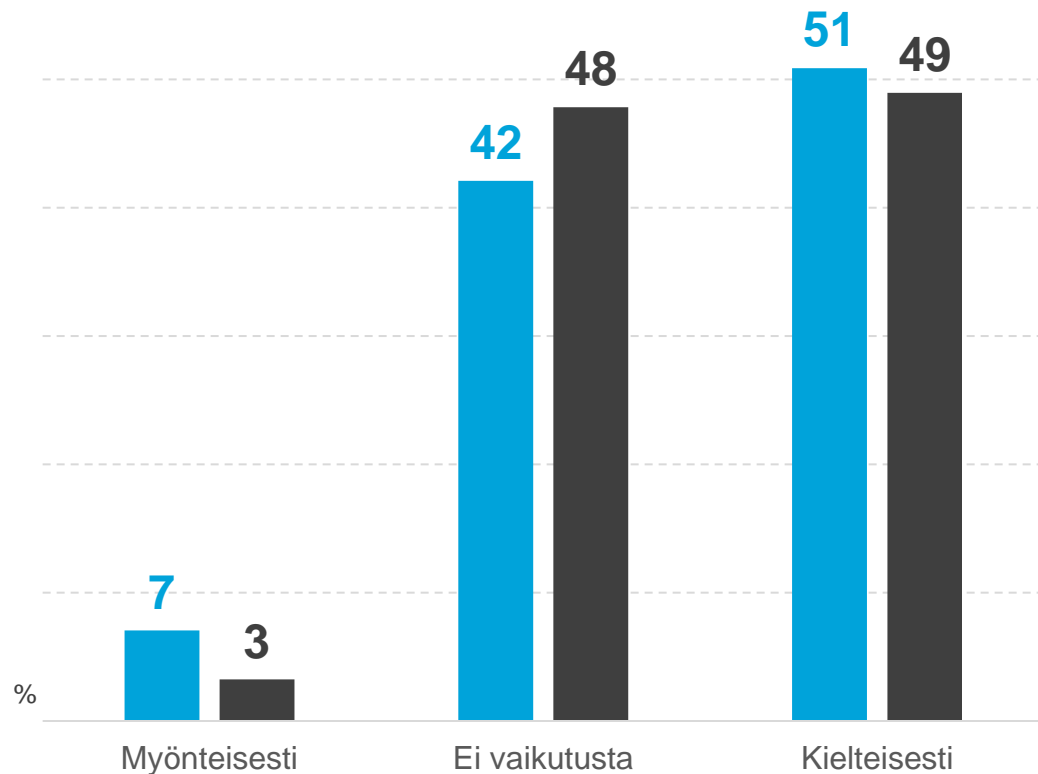
## TOP5 Yhteistyön tulokset tai odotetut tulokset



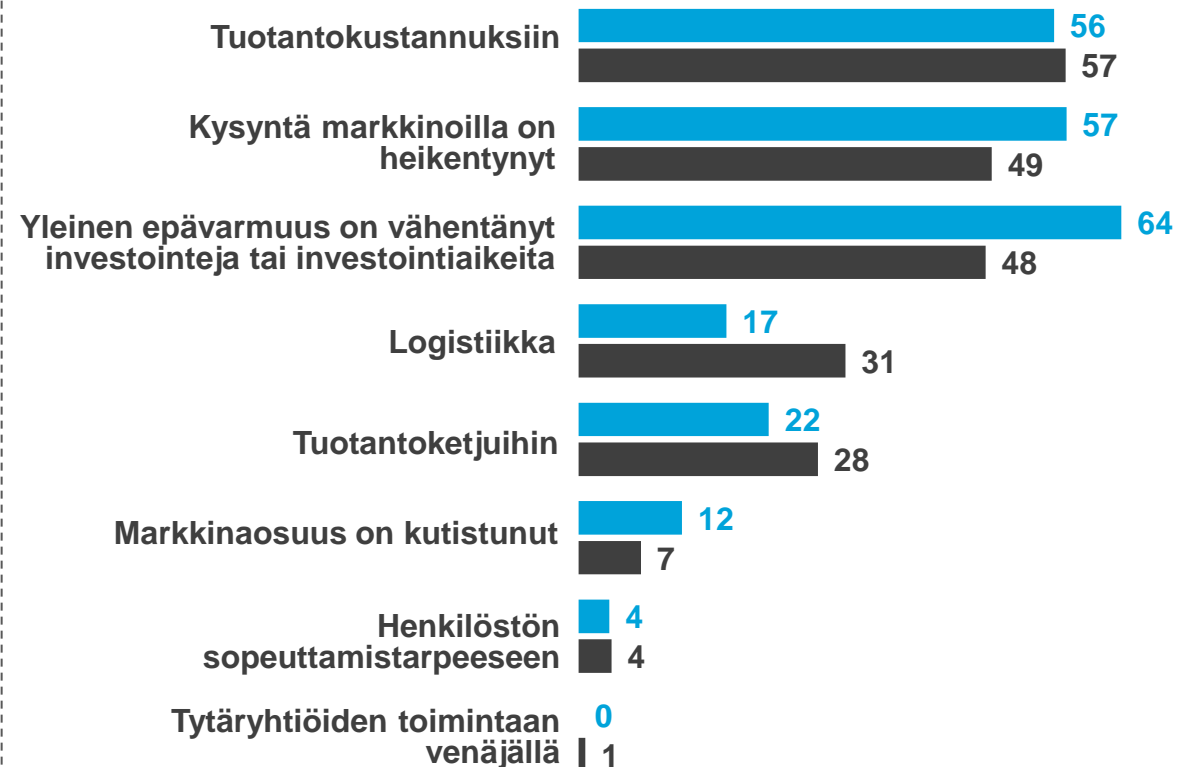
# VENÄJÄN HYÖKKÄYS UKRAINAAN

Savon Yrittäjät | Koko maa

Onko Venäjän hyökkäys Ukrainaan vaikuttanut yrityksenne liiketoimintaan ja / tai tuotantoon?



VAIKUTTANUT KIELTEISESTI:  
Mihin kielteiset vaikutukset liiketoiminnassa / tuotannossa ovat kohdistuneet?



# YRITTÄJYYDEN PUOLESTA